

股票代碼：1451

NIEN HSING

2013 ANNUAL REPORT

中華民國一〇二年度年報



丰興紡織股份有限公司

NIEN HSING TEXTILE CO., LTD.

刊印日期：中華民國一〇三年五月九日

本年報之查詢網址：

1. 公開資訊觀測站：mops.twse.com.tw

2. 本公司網站：www.nhjeans.com

發言人姓名、職稱、聯絡電話及電子郵件信箱

姓名：蔡樹軒

職稱：協理

電話：(02)2656-8888

電子郵件信箱：nienhsing@nhjeans.com

代理發言人姓名、職稱、聯絡電話及電子郵件信箱

姓名：周泰源

職稱：經理

電話：(02)2656-8888

電子郵件信箱：nienhsing@nhjeans.com

總公司及工廠之地址及電話

總公司暨工廠—

地址：苗栗縣後龍鎮東明里八鄰下浮尾 119-3 號

電話：(037)728-711

台北業務部—

地址：台北市內湖路一段 306 號 13 樓

電話：(02)2656-8888

股票過戶機構名稱、地址、網址及電話

名稱：群益金鼎證券股份有限公司

地址：台北市敦化南路二段 97 號 B2

公司網址：agency.capital.com.tw

電話：(02)2702-3999

最近年度財務報告簽證會計師姓名、事務所名稱、地址、網址及電話

簽證會計師：施景彬、卓明信

事務所名稱：勤業眾信聯合會計師事務所

地址：台北市民生東路三段 156 號 12 樓

網址：www.deloitte.com.tw

電話：(02)2545-9988

海外有價證券掛牌買賣之交易場所名稱及查詢該海外有價證券資訊之方式：無

公司網址：www.nhjeans.com

目 錄

壹、致股東報告書.....	01
一、一〇二年度營業報告.....	02
二、一〇三年度營業計畫概要.....	03
三、未來發展策略.....	04
四、外部競爭、法規及總體經營環境對公司之影響.....	04
貳、公司簡介.....	06
參、公司治理報告.....	08
一、組織系統.....	08
二、董事、監察人及經理人之相關資料.....	09
三、公司治理運作情形.....	20
四、會計師公費資訊.....	37
五、更換會計師資訊.....	37
六、公司之董事長、總經理、負責財務或會計事務之經理人 最近一年內曾任職於簽證會計師事務所或其關係企業之情形.....	37
七、最近年度董事、監察人、經理人及持股比例超過百分之十 之股東股權移轉及股權質押變動情形.....	38
八、持股比例占前十名之股東，其相互間為關係人或為配偶、二 親等以內之親屬關係之資訊.....	39
九、綜合持股比例.....	40
肆、募資情形.....	41
一、資本及股份.....	41
二、公司債辦理情形.....	44
三、特別股辦理情形.....	44
四、海外存託憑證辦理情形.....	44
五、員工認股權憑證辦理情形.....	44
六、限制員工權利新股辦理情形.....	44
七、併購或受讓他公司股份發行新股辦理情形.....	44
八、資金運用計畫執行情形.....	44
伍、營運概況.....	45
一、業務內容.....	45
二、市場及產銷概況.....	49
三、最近二年度從業員工情形.....	58
四、環保支出資訊.....	59
五、勞資關係.....	59
六、重要契約.....	60
陸、財務概況.....	62
一、最近五年度簡明資產負債表及綜合損益表.....	62
二、最近五年度財務分析.....	70
三、監察人審核報告書.....	76
四、一〇二年度合併財務報表.....	77
五、一〇二年度個體財務報表.....	166
六、公司及其關係企業發生財務週轉困難情事，對公司財務狀況之影響 ...	240

目 錄

柒、財務狀況及財務績效之檢討分析與風險事項.....	240
一、財務狀況之檢討與分析.....	240
二、財務績效之檢討與分析.....	241
三、現金流量之檢討與分析.....	242
四、重大資本支出及其資金來源之檢討與分析.....	242
五、轉投資政策、其獲利或虧損之主要原因、改善計畫及未來一年投資計畫.....	243
六、風險事項之評估.....	244
七、其他重要事項.....	245
捌、特別記載事項.....	246
一、關係企業相關資料.....	246
二、私募有價證券辦理情形.....	255
三、子公司持有或處分本公司股票情形.....	255
四、其他必要補充說明事項.....	255
玖、最近年度及截至年報刊印日止其他重大影響事項.....	255

壹、致股東報告書

回顧 2013 年在美國景氣因房屋市場確立回升動能及勞動市場呈溫和改善趨勢，支撐消費擴張出現復甦跡象，歐元區由於財政政策持續緊縮、歐債危機出現緩和跡象及銀行同盟有所進展，使市場信心上升，在經濟連續六季衰退後，於 2013 年第二季恢復成長，日本則在首相終結通貨緊縮的宣誓下，以財政支出及寬鬆貨幣政策帶動企業獲利成長、擴大支出、就業環境改善及消費支出，使得日本 2013 年經濟成長率達到 1.6%，為日本經濟三年來最佳表現，依據經濟合作暨發展組織（OECD）統計全體會員國綜合經濟領先指標 2013 年連續 12 個月均呈上升趨勢，配合全球經濟成長，本公司更致力於本業的精進及技術的深化，重視研發與創新，充分展現企業上下游一貫化作業的獨特優勢，環環緊密相扣，相輔相成，優異的管理成效已經表現於合併的營業毛利及營業利益，分別較 101 年度成長 70% 及 637%。

展望未來，歐元區國家間的景氣復甦強弱差異甚大，美國持續減碼 QE 將使新興市場中體質較差者受到嚴重衝擊，及先進國家的低通膨若轉變為通縮，均可能對已經復甦的經濟活動造成影響，面對詭譎多變的經濟環境，本公司仍堅守核心本業，深耕核心技術研發，掌握消費趨勢，提昇高附加價值及差異化產品比例，以強化核心競爭力。

最後，我要對董事會成員寶貴意見暨全體員工的奉獻和努力，表示衷心的感谢，並殷切期盼諸位股東能一本過去愛護本公司的精神，繼續給予年興更多的鼓勵與支持。

敬祝

身體健康，萬事如意。

董事長

陳朝國



一、一〇二年度營業報告：

(一)收支與損益方面：

- 1、收入方面計新台幣（以下同）14,196,218仟元，包括營業收入13,877,507仟元，處分金融資產利益67,844仟元，兌換利益60,342仟元，利息收入32,450仟元，租金收入21,206仟元，採用權益法關聯企業損益份額11,772仟元，及其他收入及其他利益125,097仟元。
- 2、支出方面計13,263,485仟元，包括營業成本12,321,077仟元，營業費用813,389仟元，金融資產減損損失36,687仟元，財務成本16,561仟元，及其他損失75,771仟元。
- 3、損益方面，一〇二年度及一〇一年度稅後利益分別為788,513仟元及800,455仟元。

(二)獲利能力分析：

一〇二年度及一〇一年度獲利比較表

單位：新台幣仟元

項 目	一〇二年度	一〇一年度	比較百分比%
純益	788,513	800,455	98.51
平均股東權益總額	10,229,589	10,525,766	97.19
平均資產總額	13,758,415	13,843,182	99.39
獲利能力之比較：			
1.資產報酬率	5.83	5.86	99.49
2.股東權益報酬率	7.71	7.60	101.45
3.純益率	5.70	6.09	93.60
4.每股盈餘(元)	1.89	1.74	108.62

(三)預算執行情形：

一〇二年度實績與預算執行比較分析

單位：新台幣仟元

項 目	實際數	預計數	達成率%
營業收入	13,877,507	12,923,470	107.38
營業成本	12,321,077	11,397,990	108.10
營業毛利	1,556,430	1,525,480	102.03
營業費用	813,389	647,400	125.64
營業利益	743,041	878,080	84.62
營業外收支淨額	189,692	46,130	411.21
稅前利益	932,733	924,210	100.92

(四)研究發展狀況：請參閱第48頁

二、一〇三年度營業計畫概要：

(一)經營方針及重要產銷政策

民國一〇三年將推動越南上游的擴廠計畫，結合紡織成衣上、下游與洗水技術開發的整合接單模式為經營方針，使本公司各產區的營運充分發揮紡織、成衣、洗水一條龍的競爭優勢。主要計畫如下：

1、柬埔寨專業洗水廠的營運

本公司轉投資的柬埔寨專業洗水廠已於民國一〇一年九月開始量產，目前積極在結合客戶關係與深化洗水開發技術。此專業洗水廠將成為本公司牛仔洗水的研發中心及柬埔寨牛仔成衣廠的洗水量產中心。預計為本公司牛仔布與牛仔成衣之銷售值與毛利的提升帶來助益，並開啟年興對外提供專業洗水增值服務的營運模式。

2、越南與柬埔寨產區生產線配置的優化

由於越南加入泛太平洋戰略夥伴協議(TPP)已明朗化，為配合TPP的產地國原則，本公司目前已積極籌備與規劃在越南設置上游牛仔布廠，以使本公司在越南既有的成衣產能充分發揮越南加入TPP後銷美的免關稅優勢。

3、依市場需求，增加對北美與中美洲地區布料銷售的多元化

由於中國大陸紡織品競爭力的大幅下滑，使墨西哥與中美洲紡織品供應鏈的競爭力相對提升。墨西哥牛仔布廠與尼國染整廠持續以投入新設備及研發新產品的方式來增加產品組合，一方面增加產品的附加價值，另一方面可進一步擴大客戶基礎。

4、增加對亞太市場與歐洲市場的客戶佈局

隨著美元在國際貨幣市場的相對弱勢，亞太國家與歐洲幣值走強使消費購買力大幅提升，並帶動其內需市場。本公司柬埔寨與越南產區及後龍廠將分別受惠於東協加三自由貿易區協定與兩岸ECFA協定，因此本公司將配合國際品牌客戶積極推動對日本、中國大陸及其他亞太地區內需市場客戶的銷售；同時也將運用柬埔寨與歐盟的關稅優惠機制(GSP)，擴大歐洲市場的營收。

5、以資訊科技推動製造增值服務平台

配合政府之科專計畫，積極提升與整合公司的資訊化平台，推動製造業增值服務的架構與作業流程，進而達到精準報價、全流程服務、及提升客戶價值的策略目標。

6、推動組織再造，持續推動人才培養與接班

因應外部經營環境與客戶需求，持續調整組織結構，擴大人才培養基礎，落實人才的接班與經驗傳承。

7、推動製程環保化，落實永續發展的企業理念

本公司於民國一〇二年度起陸續引進與擴大使用雷射與臭氧的洗水製程、採用LED燈具、並增加使用有機棉等環保節能製程，進一步提升產品的附加價值，並與品牌客戶共同落實環保與永續發展的企業理念。

(二)營業目標

國際景氣開始復甦，消費市場需求亦逐步升溫；同時，因自一〇二年起本公司已完成柬埔寨與越南成衣廠的產能優化及柬埔寨洗水廠的量產，一〇三年度之營運將較一〇二年度成長。

(三)產銷計劃

各產品產銷量：係包含子公司之生產量及銷售量。

主要產品	生產量	銷售量
牛仔布(註一)	59,723仟碼	36,930仟碼
休閒布	10,360仟碼	10,360仟碼
環錠紗	6,970公斤	6,970仟公斤
牛仔成衣	3,619仟打	3,619仟打

註一：所生產之牛仔布22,793仟碼為自用。

三、未來公司發展策略

(一)專注於牛仔布與牛仔服飾領域，提供全球最專業及最創新的牛仔服飾完全解決方案

推動上、下游整合，以結合布料研發、副料開發、洗水增值開發、成衣設計、高品質製造，與物流管理的整合接單模式，提供牛仔服飾完整的解決方案。

(二)資源的重心將佈局到亞洲，加強整合台灣研發創新與亞洲的供應鏈

亞洲的紡織品供應鏈將成為未來世界成衣供應的重心，因此加強整合本公司在台灣的研發創新能力及運籌管理能力，進一步運用亞洲產區的生產效率與彈性，可使本公司充分發揮亞洲供應鏈的快速、效率、與高附加價值的優勢。

(三)越南產區的佈局

由於越南加入TPP的狀況已日趨明朗，因此本公司將在既有越南成衣的投資基礎下，參照TPP的產國原則，積極規劃佈局上游牛仔布廠，以達到上、下游垂直整合的銷美免關稅優勢。

(四)營運模式的轉型

本公司在既有的布料開發與生產，以及成衣製造的效率與聲譽為基礎下，將以快速開發及強化洗水技術為核心，整合紡織生產技術與成衣供應的管理能力，提高進入障礙，為客戶提供跨產區完整的服務。

(五)強化各產區勞動條件與社區參與，善盡企業社會責任

積極提昇各產區的勞動生產條件，並擴大參與及回饋各產區當地的社區，善盡企業社會責任，並滿足社會大眾與客戶對本公司永續經營的期待。

四、外部競爭、法規及總體經營環境對公司的影響

雖然美國國債與聯邦政府預算危機暫告解除，但由於美國兩黨的衝突激化，已進一步使美國經濟復甦的變數增大。在此狀況下，民國一〇三年的經營環境將較之前的政經環境更不穩定，使經營的不確定性依舊存在。茲將外部競爭、法規及紡織成衣業總體經營環境改變對公司的影響說明如下：

(一)外部競爭環境的影響

- 1、在最大成衣生產地中國，因生產要素價格提升而使其競爭力降低的情況下，使其訂單將移轉至中國大陸以外的地區，也將為本公司提供取代其訂單的機會。而此一訂單移轉，將使本公司亞洲、非洲、與美洲產區的成衣供應鏈帶來新的商機。
- 2、越南積極的加入 TPP，使越南有機會超越中國大陸及其他東南亞國家，成為亞洲紡織品與成衣銷美的主要出口國。
- 3、孟加拉的成衣生產競爭者持續進行上下游整合，為本公司柬埔寨及越南產區的佈局帶來威脅。本公司將透過領先的洗水工藝，結合成熟的布料生產技術，以提供比競爭者更大的差異化價值來因應競爭者的相對成本優勢。
- 4、印度及巴基斯坦因具有產棉國的地位，享有棉花取得成本的優勢。目前世界棉價尚屬穩定，本公司將以長期棉花採購經驗與大量採購優勢，有效的配合棉花價格波動周期來控制棉花採購成本，以延續性的棉花採購成本優勢來因應印度與巴基斯坦牛仔布廠商的競爭。

(二)法規環境的影響

- 1、東協加三協定使本公司在柬埔寨及越南產區的生產基地出口到日本、韓國、及中國大陸市場具備關稅優勢。
- 2、越南若能順利於民國一〇四年加入泛太平洋戰略夥伴協議(TPP)，將使有能力在越南佈局上游供應鏈的成衣業者進一步享有銷美免關稅優勢。
- 3、非洲成長法案(AGOA)與該法案中使用第三國布料免稅銷美的規定(Third-country fabric provision)均將於民國一〇四年九月三十日終止。本公司已積極與非洲國家策略聯盟，共同推動遊說該法案繼續展延到民國一一九年。目前此展延訊息已獲得美國相關單位初步的支持。此法案的展延通過後，將使非洲 AGOA 適用國家的成衣廠可繼續使用第三國生產的布料製成成衣免稅銷美。因此，本公司在賴索托成衣廠將得以繼續維持使用第三國布免關稅銷美的競爭優勢。同時，本公司將進一步以結合紡織成衣上下游整合的模式進行接單，發揮賴索托牛仔布廠與成衣廠一條龍的優勢。

(三)總體經營環境的影響

- 1、棉花、布料、與其他原物料價格逐步穩定
棉花等原物料價格經過過去三年來的巨幅波動後已逐步穩定。在棉花與布料成本穩定後，接單報價對毛利率的掌握度將較以往程度提昇。
- 2、中國大陸的生產成本持續上升
中國大陸紡織及成衣生產成本的持續上升，將使本公司在東南亞與非洲產區的成本競爭力相對提升，接單更具優勢。
- 3、亞太地區成為美國以外最主要的成衣消費市場
中國大陸經濟的持續發展與日本的經濟復甦，使其購買力將大幅增加。展望未來，本公司將積極爭取成為與目前歐、美、日等國際客戶前進日本、中國與其他亞太市場的供應夥伴，充分發揮本公司牛仔成衣研發技術與量產能力，並配合越南與柬埔寨產區銷售中國大陸的免關稅優勢，使亞太國家的內需市場成為本公司未來成長的新動力。

綜合上述外部競爭環境、法規、及總體經營環境的改變，在民國一〇三年對本公司的影響是機會多於威脅。展望未來，本公司將因應外部環境變化，進行組織再造，強化上下游的垂直整合與國際化布局的優勢，以期建立永續的競爭優勢。

貳、公司簡介

一、設立日期：中華民國七十五年十月十三日

二、公司沿革：

- 民國 77 年 3 月 建廠完成，機器設備也同時試車完畢、並於同年四月正式開工生產。
- 民國 79 年 8 月 奉財政部證券管理委員會核准補辦公開發行。
- 民國 81 年 10 月 財政部證券管理委員會核准本公司股票上市，上市時資本額為肆億壹佰參拾貳萬貳仟元正。
- 民國 85 年 3 月 擴充產能完成，增設空紡、漿染及織布機等設備，成品布月產能增至 265 萬碼。
- 民國 86 年 3 月 投審會申請核准本公司赴墨西哥分期計劃設立一貫化牛仔布廠，第一期斥資陸億柒仟伍佰萬元，持股 75%，預計生產月產 110 萬碼牛仔布廠。
- 民國 87 年 9 月 投資墨西哥紡織廠第一期正式量產，設立年興國際維多利亞公司，使牛仔布月產量 110 萬碼。
- 民國 87 年 11 月 董事會決議購買年興國際(百慕達)公司 25% 股權。
- 民國 88 年 10 月 投資墨西哥紡織廠第二期擴充產能及成衣廠，成品布月產能增至 220 萬碼。
- 民國 89 年 7 月 順利完成合併至興實業股份有限公司。
- 民國 90 年 7 月 至尼加拉瓜設立休閒布染整廠。
- 民國 91 年 7 月 至賴索托設立牛仔成衣廠，月產量 40,000 打。
- 民國 92 年 7 月 至賴索托設立牛仔布廠及針織紗廠，月產量 110 萬碼牛仔布。
- 民國 93 年 9 月 賴索托紡織廠正式量產，月產量牛仔布 110 萬碼及環錠紗 300,000 公斤。
- 民國 95 年 1 月 投資竹興製衣股份有限公司。
- 民國 95 年 3 月 賴索托紡織廠擴充產能，月產能牛仔布增至 160 萬碼，環錠紗增至 780,000 公斤。
- 民國 96 年 3 月 轉投資越南太平省，設立年興製衣(越南)責任有限公司，生產牛仔成衣。
- 民國 96 年 12 月 年興製衣(越南)責任有限公司第一廠建廠完成，再擴建第二廠，同時轉投資越南寧平省，設立年興製衣(寧平)責任有限公司，生產牛仔成衣。

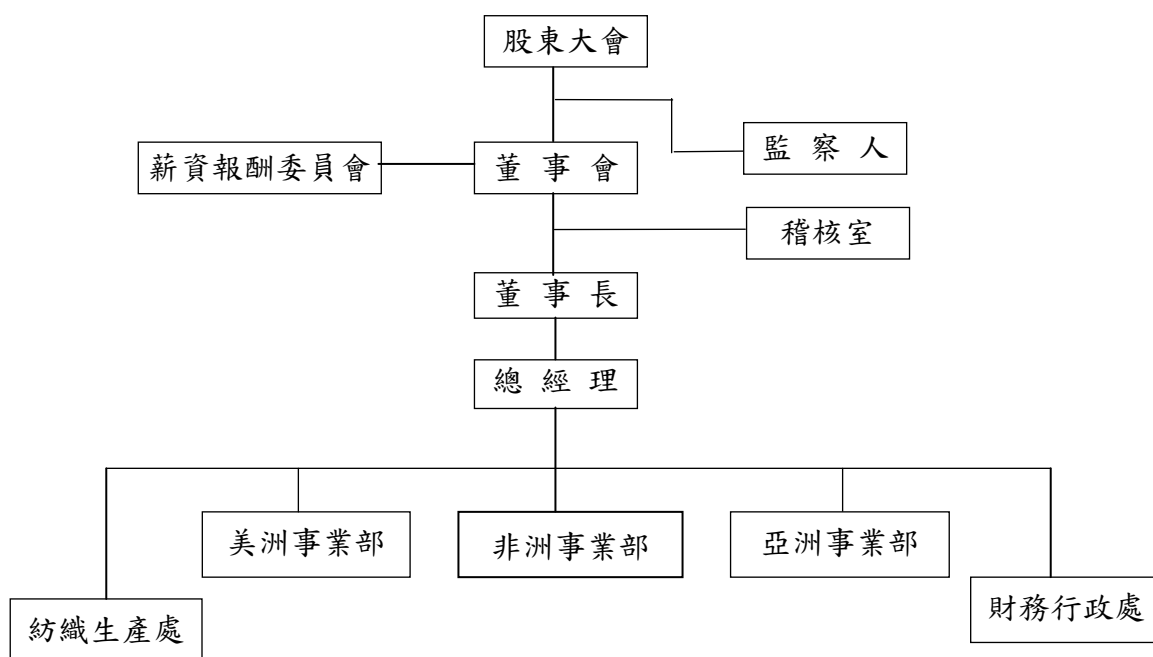
- 民國 97 年 3 月 年興製衣(越南)責任有限公司第一廠正式量產，月產牛仔成衣 40,000 打。
- 民國 97 年 9 月 年興製衣(越南)責任有限公司第二廠正式量產，月產牛仔成衣 40,000 打。
- 民國 99 年 3 月 年興製衣(寧平)責任有限公司第一廠正式量產，月產牛仔成衣 50,000 打。
- 民國 99 年 9 月 設立宇苔工業公司於柬埔寨，從事牛仔成衣洗水加工。
- 民國 100 年 8 月 配合柬埔寨產區生產線優化配置，設立至興製衣(柬埔寨)公司。

參、公司治理報告

一、組織系統：

(一)組織結構

年興紡織股份有限公司



(二)各主要部門所營業務

部門名稱		工作職掌
稽核室		內部控制與內部稽核
紡織生產處	研發部	研究發展
	生產處	紡紗、染織、染整及工程
	採購部	採購
美洲事業部	墨西哥紡織廠	紡紗、染織、染整及工程
	尼加拉瓜染整廠	染整、生產管理及工程
	業務部	業務行銷
非洲事業部	賴索托紡織廠	紡紗、染織、染整及工程
	賴索托一廠	成衣生產管理
	賴索托二廠	成衣生產管理
	賴索托三廠	成衣生產管理
	業務部	業務行銷
亞洲事業部	太平廠	成衣生產管理
	寧平廠	成衣生產管理
	竹興廠	成衣生產管理
	至興廠	成衣生產管理
	洗水廠	成衣洗水生產管理
	業務部	業務行銷
	成衣共同採購部	採購
財務行政處	財務部	財務、會計、股務、投資開發
	管理部	行政、總務、人力資源、船務、資訊技術

二、董事、監察人及經理人之相關資料：
(一)董事及監察人

1、董事及監察人資料

103年4月19日

職稱	姓名	選(就)任日期	任期	初次選任日期	選任時持有股份		現在持有股數		配偶、未成年子女現在持有股份		利用他人名義持有股份		主要經(學)歷	目前兼任本公司及其他公司之職務	具配偶或二親等以內關係之其他主管、董事或監察人			
					股數	持股比例	股數	持股比例	股數	持股比例	股數	持股比例			職稱	姓名	關係	
	榮洲投資股份有限公司	101.6.15 (101.6.15)	3年	95.6.14	117,941,510	24.51%	98,029,307	24.51%	0	0%	0	0%		玉山金融控股(股)公司董事	無			
董事長	榮洲投資股份有限公司代表人：陳朝國	101.6.15 (101.6.15)	3年	80.6.11 (註一)	21,381,640	4.44%	17,771,752	4.44%	57,374	0.01%	0	0%	大學	註五	董事長 副董事長 董事	陳榮秋 陳宜鋒 陳朝淵	父子 兄弟 兄弟	
董事	榮洲投資股份有限公司代表人：陳榮秋	101.6.15 (101.6.15)	3年	75.9.4	85	0%	70	0%	4,898	0%	0	0%	如興製衣(股)公司總經理 竹興製衣(股)公司總經理 高中	註六	董事長 副董事長 董事 監察人	陳朝國 陳宜鋒 陳朝淵 陳秋禎	父子 父子 父子 兄弟	
副董事長	榮洲投資股份有限公司代表人：陳宜鋒	101.6.15 (101.6.15)	3年	89.8.22	25,626,685	5.33%	21,300,101	5.33%	52,593	0.01%	0	0%	大學	註七	董事長 董事 董事	陳榮秋 陳朝國 陳朝淵	父子 兄弟 兄弟	
董事	榮洲投資股份有限公司代表人：陳朝淵	101.6.15 (101.6.15)	3年	89.8.22	21,514,258	4.47%	17,881,980	4.47%	0	0%	0	0%	大學	註八	董事長 董事 副董事長	陳榮秋 陳朝國 陳宜鋒	父子 兄弟 兄弟	

(接次頁)

(承前頁)

職稱	姓名	選(就)任日期	任期	初次選任日期	選任時持有股份		現在持有股數		配偶、未成年子女現在持有股份		利用他人名義持有股份		主要經(學)經歷	目前兼任本公司及其他公司之職務	具配偶或二親等以內關係之其他主管、董事或監察人		
					股數	持股比例	股數	持股比例	股數	持股比例	股數	持股比例			職稱	姓名	關係
董事 (102.6.29解任)	楊資培	101.6.15 (101.6.15)	3年	80.6.10 (註二)	167,846	0.03%	不適用	%	不適用	0%	不適用	0%	專科	已解任	無	無	無
董事	萬自剛	101.6.15 (101.6.15)	3年	101.6.15 (註三)	0	0%	0	0%	0	0%	0	0%	台元紡織(股)公司 副工程師 逢甲大學	年興紡織(股)公司 紡織事業部 副總經理	無	無	無
董事	蔡樹軒	101.6.15 (101.6.15)	3年	92.05.13	58,699	0.01%	48,788	0.01%	0	0%	0	0%	勤業會計師事務所 東吳大學	註九	無	無	無
董事	韓佳良	101.6.15 (101.6.15)	3年	98.6.16	71,825	0.01%	53,944	0.01%	0	0%	0	0%	勤業會計師事務所 副領組 台灣大學國際企業管理組 碩士	註十	無	無	無
董事	陳仁洲	101.6.15 (101.6.15)	3年	92.05.13	408,345	0.08%	317,238	0.08%	1,353	0%	0	0%	倍利證券(股)公司 研究員 大學	年興紡織(股)公司 經理 昇洲投資有限公司 董事	監察人	陳秋禎	父子
監察人	秋禎投資有限公司	101.6.15 (101.6.15)	3年	95.6.14	22,490,643	4.67%	18,693,520	4.67%	0	0%	0	0%			無	無	無
監察人	秋禎投資有限公司 代表人：陳秋禎	101.6.15 (101.6.15)	3年	95.6.14 (註四)	467,307	0.10%	381,639	0.10%	145,689	0.04%	0	0%	竹興製衣(股)公司 協理 高中	財團法人陳清波文教基金會 監察人 秋禎投資有限公司 董事	董事	陳榮秋	兄弟 父子

(接次頁)

(承前頁)

職稱	姓名	選(視)任日期	任期	初次選任日期	選任時持有股份		現在持有股數		配偶、未成年子女現在持有股份		利用他人名義持有股份		主要經(學)歷	目前兼任本公司及其他公司之職務	具配偶或二親等以內關係之其他主管、董事或監察人	
					股數	持股比例	股數	持股比例	股數	持股比例	股數	持股比例			職稱	姓名
監察人	王敬堯	101.6.15 (101.6.15)	3年	101.6.15	0	0%	0	0%	0	0%	0	0%	承展法律事務所 承展法律事務所 承展法律事務所 東吳大學法律系 立中央大學產學 經濟研究所 管理學碩士、 中國武漢大學 博士班	承展法律事務所 承展法律事務所 承展法律事務所		無

註：一、陳朝國於80.6.10當選為董事，但88.4.14因個人事務繁忙辭去董事之職務，89.8.22改選時當選為董事。

二、楊資培於80.6.10當選為董事，84.4.15改選時當選為監察人，至87.4.17屆滿，95.6.14改選時當選為董事，於102年6月29日因退休解任董事職務。

三、萬自剛於81.3.25當選為董事，85.3.31解任，101.6.15改選時當選為董事。

四、陳秋禎於75.9.4當選為董事，87.4.17改選時當選為監察人，94.6.1辭職，94.6.14榮洲投資(股)公司當選為監察人其為代表人，95.6.14秋禎投資有限公司當選為監察人其為代表人。

五、年興紡織(股)公司美洲事業部主管、PTS INTERNATIONAL INC.、玉山金融控股(股)公司、財團法人陳清波文教基金會及國仲投資有限公司等公司之董事；年興國際投資(股)公司、C&Y GARMENT COMPANY (PTY) LTD、年興製衣(東埔寨)公司、至興製衣(越南)責任有限公司、年興製衣(越南)責任有限公司、年興國際(緬索托)公司、全球成衣公司、福爾摩莎紡織(股)公司、阿爾發紡織尼加拉瓜公司、竹荳投資(股)公司等公司之董事長。

六、年興紡織(股)公司創辦及字荳工業(股)公司等公司之董事長；年興國際(維多利亞)公司、年興成衣公司及財團法人陳清波文教基金會等公司之董事長；年興國際投資(股)公司、榮洲投資(股)公司、佳天下投資(股)公司及福園建設(股)公司等公司之董事。

七、年興紡織(股)公司非洲事業部主管、年興國際(維京群島)公司、年興國際投資(股)公司、力鋒投資有限公司等公司之董事。

八、年興紡織(股)公司總經理、年興紡織(股)公司亞洲事業部主管；年興國際(百慕達)公司、年興國際(維京群島)公司、年興國際(薩摩亞)公司、年興國際發行銷(股)公司、C&Y GARMENT COMPANY (PTY) LTD、年興紡織(股)公司總經理、年興紡織(股)公司、全球成衣公司、福爾摩莎紡織(股)公司、宇荳資本管理公司、宇荳投資(股)公司等公司之董事。

九、年興紡織(股)公司協理；宇荳資本管理公司、年興國際投資(股)公司、永昕生物醫藥(股)公司、賀喜能源(股)公司、賀喜能源(股)公司及財團法人陳清波文教基金會等公司之董事。

十、年興紡織(股)公司協理；宇荳資本管理公司、宇荳投資(股)公司、賀喜能源(股)公司及財團法人陳清波文教基金會等公司之董事。

2、法人股東之主要股東

103年4月19日

法人股東名稱	法人股東之主要股東
榮淵投資股份有限公司	佳天下投資股份有限公司；持股比例：19.988% 福園建設股份有限公司；持股比例：19.988% 力鋒投資有限公司；持股比例：19.988% 國仲投資有限公司；持股比例：19.988% 弘淵投資有限公司；持股比例：19.988% 陳洪雲；持股比例：0.02% 陳朝國；持股比例：0.01% 王厲新；持股比例：0.01% 陳宜鋒；持股比例：0.01% 陳朝淵；持股比例：0.01%
秋禎投資有限公司	陳秋禎；持股比例：40.00% 昇洲投資有限公司；持股比例：30.00% 陳仁洲；持股比例：20.00% 陳錦霞；持股比例：10.00%

3、主要股東為法人者其主要股東

103年4月19日

法人名稱	法人之主要股東
佳天下投資股份有限公司	威翰投資有限公司；持股比例：99.75% 陳洪雲；持股比例：0.05% 陳朝國；持股比例：0.05% 王厲新；持股比例：0.05% 陳宜鋒；持股比例：0.05% 陳朝淵；持股比例：0.05%
福園建設股份有限公司	名淵投資有限公司；持股比例：99.982% 陳洪雲；持股比例：0.006% 王厲新；持股比例：0.006% 鍾宜珊；持股比例：0.006%
國仲投資有限公司	陳朝國；持股比例：100%
力鋒投資有限公司	陳宜鋒；持股比例：100%
弘淵投資有限公司	陳朝淵；持股比例：100%
昇洲投資有限公司	陳仁洲；持股比例：50.00% 陳宥睿；持股比例：20.00% 陳宥升；持股比例：20.00% 陳秋禎；持股比例：10.00%

4、董事及監察人資料

姓名 (註 1)	條件	是否具有五年以上工作經驗 及下列專業資格			符合獨立性情形(註 1)										兼任 其他 公開發行 公司 獨立 董事 家數
		商 務、法 務、財 務、 會 計或公 司 業 務所須相 關科系之公 私立大專院 校講師以上	法官、檢察官、 律師、會計師或 其他與公司業 務所需之國家 考試及格領有 證書之專門職 業及技術人員	商 務、法 務、財 務、 會 計或公 司 業 務所須之工 作經驗	1	2	3	4	5	6	7	8	9	10	
榮淵投資(股)公司 代表人：陳朝國			✓								✓		✓		0
榮淵投資(股)公司 代表人：陳榮秋			✓								✓		✓		0
榮淵投資(股)公司 代表人：陳宜鋒			✓								✓		✓		0
榮淵投資(股)公司 代表人：陳朝淵			✓								✓		✓		0
萬自剛			✓			✓		✓		✓	✓	✓	✓	✓	0
蔡樹軒		✓	✓			✓		✓		✓	✓	✓	✓	✓	0
韓佳良			✓			✓		✓		✓	✓	✓	✓	✓	0
陳仁洲			✓		✓			✓	✓	✓		✓	✓	✓	0
秋禎投資有限公司 代表人：陳秋禎			✓	✓	✓					✓		✓			0
王敬堯		✓	✓	✓	✓	✓	✓	✓	✓	✓	✓	✓	✓	✓	0

註 1：各董事、監察人於選任前二年及任職期間符合下述各條件者，請於各條件代號下方空格中打“✓”。

- (1)非為公司或其關係企業之受僱人。
- (2)非公司或其關係企業之董事、監察人(但如為公司或其母公司、公司直接及間接持有表決權之股份超過百分之五十之子公司之獨立董事者，不在此限)。
- (3)非本人及其配偶、未成年子女或以他人名義持有公司已發行股份總額百分之一以上或持股前十名之自然人股東。
- (4)非前三款所列人員之配偶、二親等以內親屬或三親等以內直系血親親屬。
- (5)非直接持有公司已發行股份總額百分之五以上法人股東之董事、監察人或受僱人，或持股前五名法人股東之董事、監察人或受僱人。
- (6)非與公司有財務或業務往來之特定公司或機構之董事(理事)、監察人(監事)、經理人或持股百分之五以上股東。
- (7)非為公司或關係企業提供商務、法務、財務、會計等服務或諮詢之專業人士、獨資、合夥、公司或機構之企業主、合夥人、董事(理事)、監察人(監事)、經理人及其配偶。但依股票上市或於證券商營業處所買賣公司薪資報酬委員會設置及行使職權辦法第七條履行職權之薪資報酬委員會成員，不在此限。
- (8)未與其他董事間具有配偶或二親等以內之親屬關係。
- (9)未有公司法第 30 條各款情事之一。
- (10)未有公司法第 27 條規定以政府、法人或其代表人當選。

(二)總經理、副總經理、協理、各部門及分支機構主管資料

103年4月19日

職稱	姓名	選(就)任日期	持有股份		配偶、未成年子女持有股份		利用他人名義持有股份		主要經(學)歷	目前兼任其他公司之職務	具配偶或二親等以內關係之經理人		
			股數	持股比例	股數	持股比例	股數	持股比例			職稱	姓名	關係
美洲事業部 主管	陳朝國	102.01.01	17,771,752	4.44%	57,374	0.01%	0	0%	大學	註一	董事長 董事	陳榮秋 陳宜鋒 陳朝淵	父子 兄弟 兄弟
非洲事業部 主管	陳宜鋒	102.01.01	21,300,101	5.33%	52,593	0.01%	0	0%	大學	註二	董事長 董事	陳榮秋 陳朝國 陳朝淵	父子 兄弟 兄弟
亞洲事業部 主管 總經理	陳朝淵	102.01.01 101.12.25	17,881,980	4.47%	0	0%	0	0%	大學	註三	董事長 副董事長	陳榮秋 陳朝國 陳宜鋒	父子 兄弟 兄弟
紡織生產處 副總經理	萬自剛	100.08.23	0	0%	0	0%	0	0%	台元紡織(股)公司 副工程師 逢甲大學	無		無	
紡織生產處 墨西哥廠 協理	彭明福	100.11.18	67,289	0.02%	0	0%	0	0%	台元紡織(股)公司 工程師 明新工專	年興國際(維多利亞)公司之經理人 年興成衣公司之經理人		無	
紡織生產處 協理	宋昌庭	103.04.01	8,247	0%	0	0%	0	0%	台元紡織(股)公司 工程師 逢甲大學紡織工程學系	無		無	
董事長室 協理	韓佳良	96.11.21	53,944	0.01%	0	0%	0	0%	勤業會計師事務所副 領組 台灣大學國際企業管 理組碩士	宇苔資本管理公司之董事 宇苔投資(股)公司之董事 賀喜能源(股)公司之董事 財團法人陳清波文教基金會之董事		無	

(接次頁)

(承前頁)

職稱	姓名	選(就)任日期	持有股份		配偶、未成年子女持有股份		利用他人名義持有股份		主要經(學)歷	目前兼任其他公司之職務	具配偶或二親等以內關係之經理人	
			股數	持股比例	股數	持股比例	股數	持股比例			職稱	姓名
財務行政處協理	蔡樹軒	90.04.01	48,788	0.01%	0	0%	0	0%	勤業會計師事務所 組 至興實業股份有限公司 財務經理 東吳大學	宇苔資本管理公司之董事 年興國際投資(股)公司之董事 永昕生物醫藥(股)公司之董事 賀喜能源(股)公司之董事 財團法人陳清波文教基金會之董事	無	無
東埔寨製造處協理	王碧鳳	102.05.01	0	0%	0	0%	0	0%	竹南國中	無	無	無
財務行政處經理(財務主管)	周泰源	99.07.13	0	0%	0	0%	0	0%	勤業會計師事務所副 領組 淡江大學	年興國際投資(股)公司之監察人	無	無
財務行政處經理(會計主管)	陳湘琴	99.07.13	0	0%	0	0%	0	0%	勤業會計師事務所副 領組 淡江大學	無	無	無

註一：年興紡織(股)公司美洲事業部主管、PTS INTERNATIONAL INC.、玉山金融控股(股)公司、玉山商業銀行(股)公司、財團法人陳清波文教基金會及國仲投資有限公司等公司之董事；年興國際投資(股)公司、C&Y GARMENT COMPANY (PTY) LTD、年興國際(維京群島)公司、年興國際(百慕達)公司、年興國際(賴索托)公司、全球成衣公司、福爾摩紗紡織公司、阿爾發紡織尼加拉瓜公司、竹興製衣(東埔寨)公司、至興製衣(越南)責任有限公司、年興製衣(寧平)責任有限公司、年興國際(薩摩亞)公司、鳳凰開發行銷(股)公司、宇苔資本管理公司、宇苔投資(股)公司等公司之董事長。

註二：年興紡織(股)公司非洲事業部主管、年興國際(維京群島)公司、年興國際投資(股)公司、年興國際(百慕達)公司、年興國際(賴索托)公司、力鋒投資有限公司等公司之董事。

註三：年興紡織(股)公司總經理、年興紡織(股)公司亞洲事業部主管；年興國際投資(股)公司、年興國際(百慕達)公司、年興國際(維京群島)公司、年興國際(薩摩亞)公司、鳳凰開發行銷(股)公司、C&Y GARMENT COMPANY (PTY) LTD、年興國際(賴索托)公司、福爾摩紗紡織公司、全球成衣公司、年興國際(維京群島)公司、年興國際(百慕達)公司、年興國際(薩摩亞)公司、宇苔投資(股)公司、私洲投資有限公司等公司之董事。

(三)最近年度支付董事、監察人、總經理及副總經理之酬金
1、董事之酬金

102年12月31日，單位：新台幣仟元

職稱	姓名	董事酬金				兼任員工領取相關酬金						A、B、C、D、E、F及G等七項總額占稅後純益之比例		有無領取來自子公司外投資業酬金		
		報酬(A)	退職退休金(B)	盈餘分配之酬勞(C)	業務執行費用(D)	退職退休金(F)	盈餘分配員工紅利(G)		員工認股權憑證得認購股數(H)	取得限制員工權利新股股數(I)	本公司	財務報告內所有公司	本公司		財務報告內所有公司	
							現金紅利金額	股票紅利金額								本公司
董事長	蔡洲投資(股)公司代表人：陳朝國	729	40	5,525	737	0.88	41,206	0	0	0	0	0	0	6.21	6.21	40
董事	蔡洲投資(股)公司代表人：陳宜鋒	729	40	5,525	737	0.88	41,206	0	0	0	0	0	0	6.21	6.21	40
董事	蔡洲投資(股)公司代表人：陳朝洲	729	40	5,525	737	0.88	41,206	0	0	0	0	0	0	6.21	6.21	40
董事	蔡洲投資(股)公司代表人：陳榮秋	729	40	5,525	737	0.88	41,206	0	0	0	0	0	0	6.21	6.21	40
董事	楊資培	729	40	5,525	737	0.88	41,206	0	0	0	0	0	0	6.21	6.21	40
董事	葛自剛	729	40	5,525	737	0.88	41,206	0	0	0	0	0	0	6.21	6.21	40
董事	蔡樹軒	729	40	5,525	737	0.88	41,206	0	0	0	0	0	0	6.21	6.21	40
董事	韓佳良	729	40	5,525	737	0.88	41,206	0	0	0	0	0	0	6.21	6.21	40
董事	陳仁洲	729	40	5,525	737	0.88	41,206	0	0	0	0	0	0	6.21	6.21	40

給付本公司各個董事酬金級距	董事姓名	
	前四項酬金總額(A+B+C+D)	前七項酬金總額(A+B+C+D+E+F+G)
低於 2,000,000 元	本公司	本公司
2,000,000 元(含)~5,000,000 元(不含)	陳朝國、陳宜鋒、葛自剛、蔡樹軒、陳仁洲、陳朝洲	陳榮秋、楊資培、葛自剛、蔡樹軒、韓佳良及陳仁洲
5,000,000 元(含)~10,000,000 元(不含)	陳榮秋	陳榮秋、楊資培、葛自剛、蔡樹軒、韓佳良及陳仁洲
10,000,000 元(含)~15,000,000 元(不含)		陳宜鋒
15,000,000 元(含)~30,000,000 元(不含)		陳朝國及陳朝洲
30,000,000 元(含)~50,000,000 元(不含)		
50,000,000 元(含)~100,000,000 元(不含)		
100,000,000 元以上		
總計	9 人	9 人

註一：董事楊資培於102年6月29日解任董事職務。
註二：本公司提供創辦人、董事長、副董事長、總經理及成衣事業部執行長、紡織事業部副總經理公務車各一輛，102年度租金（或折舊）及油資合計 6,376 仟元。
註三：提供司機報酬合計為 3,247 仟元。

2、監察人之酬金

102年12月31日，單位：新台幣仟元

職稱	姓名	監察人酬金						A、B、C等三項總額占稅後純益之比例	有無來自公司投資酬	取公轉業金 領子外 無自以資 來司投酬
		報酬(A)		盈餘分配之酬勞(B)		業務執行費用(C)				
		本公司	財務報告內所有公司	本公司	財務報告內所有公司	本公司	財務報告內所有公司			
監察人	秋禎投資有限公司 代表人：陳秋禎	0	0	1,300	1,300	36	36	0.17	無	
監察人	王敬堯(註一)							0.17		

給付本公司各個監察人酬金級距	監察人姓名	
	本公司	前三項酬金總額(A+B+C)
低於 2,000,000 元	陳秋禎及王敬堯	財務報告內所有公司(D)
2,000,000 元(含)~5,000,000 元(不含)		陳秋禎及王敬堯
5,000,000 元(含)~10,000,000 元(不含)		
10,000,000 元(含)~15,000,000 元(不含)		
15,000,000 元(含)~30,000,000 元(不含)		
30,000,000 元(含)~50,000,000 元(不含)		
50,000,000 元(含)~100,000,000 元(不含)		
100,000,000 元以上		
總計	2 人	2 人

3、總經理及副總經理之酬金

102年12月31日，單位：新台幣仟元

職稱	姓名	薪資(A)		退職退休金(B)		獎金及特支費等(C)		盈餘分配之員工紅利金額(D)				A、B、C及D等四項總額占稅後純益之比例(%)		取得員工認股權憑證數額		取得限制員工權利新股股數		有無領取來自子公司以外轉投資事業酬金		
		本公司	財務報告內所有公司	本公司	財務報告內所有公司	本公司	財務報告內所有公司	現金紅利金額	股票紅利金額	現金紅利金額	股票紅利金額	本公司	財務報告內所有公司	本公司	財務報告內所有公司	本公司	財務報告內所有公司			
美洲事業部主管	陳朝國																			
非洲事業部主管	陳宜鋒																			
成衣事業部執行長	楊資培	9,086	9,086	926	926	25,147	25,147	0	0	0	0	4.41	4.41	0	0	0	0	0	0	
亞洲事業部總經理	陳朝淵																			
紡織事業部總經理	黃士坤																			
紡織事業部副總經理	萬自剛																			

給付本公司各個總經理及副總經理酬金級距	總經理及副總經理姓名	
	本公司	財務報告內所有公司(E)
低於 2,000,000 元	黃士坤及楊資培	黃士坤及楊資培
2,000,000 元(含)~5,000,000 元(不含)	萬自剛	萬自剛
5,000,000 元(含)~10,000,000 元(不含)	陳宜鋒	陳宜鋒
10,000,000 元(含)~15,000,000 元(不含)	陳朝國及陳朝淵	陳朝國及陳朝淵
15,000,000 元(含)~30,000,000 元(不含)		
30,000,000 元(含)~50,000,000 元(不含)		
50,000,000 元(含)~100,000,000 元(不含)		
100,000,000 元以上	6 人	6 人
總計	6 人	6 人

註一：本公司提供董事長、副董事長、總經理、成衣事業部執行長、紡織事業部總經理及副總經理公務車各一輛 102 年度折舊及油資合計 5,809 仟元。

註二：提供司機報酬合計為 2,806 仟元。

4、配發員工紅利之經理人姓名及配發情形：無。

(四)本公司及合併報表所有公司於最近二年度支付本公司董事、監察人、總經理及副總經理酬金總額占稅後純益比例之分析並說明給付酬金之政策、標準與組合、訂定酬金之程序、與經營績效及未來風險之關聯性：

1、本公司及合併報表所有公司於最近二年度本付本公司董事、監察人、總經理及副總經理酬金總額占稅後純益比例：

單位：新台幣仟元

身份 \ 年度	102 年度		101 年度	
	酬金總額	總額占稅後純益比例(%)	酬金總額	總額占稅後純益比例(%)
董事	7,030	0.88	19,704	2.59
監察人	1,336	0.17	1,986	0.26
總經理及副總經理	35,160	4.41	20,060	2.64

2、給付酬金之政策、標準與組合、訂定酬金之程序、與經營績效及未來風險之關聯性：

(1)董事酬金：

a、車馬費：每次開會 3,000 元。

b、報酬：依董事對公司營運參與之程度及貢獻之價值於不超過本公司核薪辦法所訂最高薪階之標準 1.25 倍範圍內，同時參考公司整體經營績效及未來風險發放獎金。

c、盈餘分配之董事酬勞：每人每年 650,000 元，於股東常會同意通過後發放。

d、其他報酬：本公司創辦人、董事長及副董事長配發公務車一輛。

(2)監察人酬金：

a、車馬費：每次開會 3,000 元。

b、盈餘分配之監察人酬勞：每人每年 650,000 元，於股東常會同意通過後發放。

(3)總經理及副總經理酬金：

a、薪資及獎金：依據本公司核薪辦法發放薪資，同時參考各事業部經營績效及未來風險發放獎金。

b、其他報酬：本公司副總經理級以上人員公司配發公務車一輛。

三、公司治理運作情形：

(一)董事會運作情形

董事會運作情形資訊

102 年度董事會開會 7 次(A)，董事監察人出席情形如下：

職稱	姓名	實際出(列)席次數(B)	委託出席次數	實際出(列)席率(%)【B/A】	備註
董事長	榮淵投資股份有限公司代表人：陳朝國	6	1	86	101.6.15 全面改選，連任
董事	榮淵投資股份有限公司代表人：陳榮秋	6	1	86	101.6.15 全面改選，連任
董事	榮淵投資股份有限公司代表人：陳宜鋒	7	0	100	101.6.15 全面改選，新任
董事	榮淵投資股份有限公司代表人：陳朝淵	7	0	100	101.6.15 全面改選，新任
董事	楊資培	4	0	100	101.6.15 全面改選，連任。於 102.6.29 退休請辭董事一職。
董事	萬自剛	6	0	86	101.6.15 全面改選，新任
董事	蔡樹軒	7	0	100	101.6.15 全面改選，連任
董事	韓佳良	5	2	71	101.6.15 全面改選，連任
董事	陳仁洲	6	1	86	101.6.15 全面改選，連任
監察人	秋禎投資有限公司代表人：陳秋禎	7	0	100	101.6.15 全面改選，連任
監察人	王敬堯	7	0	100	101.6.15 全面改選，新任
其他應記載事項：					
一、證交法第 14 條之 3 所列事項暨其他經獨立董事反對或保留意見且有紀錄或書面聲明之董事會議決事項，應敘明董事會日期、期別、議案內容、所有獨立董事意見及公司對獨立董事意見之處理：無。					
二、董事對利害關係議案迴避之執行情形，應敘明董事姓名、議案內容、應利益迴避原因以及參與表決情形：無。					
三、當年度及最近年度加強董事會職能之目標（例如設立審計委員會、提昇資訊透明度等）與執行情形評估：無。					

(二)審計委員會運作情形或監察人參與董事會運作情形

1、審計委員會運作情形：不適用。

2、監察人參與董事會運作情形

監察人參與董事會運作情形

102 年度董事會開會 7 次(A)，監察人列席情形如下：

職稱	姓名	實際列席次數(B)	實際列席率 (%)【B/A】	備註
監察人	秋禎投資有限公司 代表人：陳秋禎	7	100	101.6.15 全面改選，連任
監察人	王敬堯	7	100	101.6.15 全面改選，新任
<p>其他應記載事項：</p> <p>一、監察人之組成及職責：</p> <p>(一)監察人與公司員工及股東之溝通情形：監察人認為必要時得與員工、股東直接聯絡對談。</p> <p>(二)監察人與內部稽核主管及會計師之溝通情形：</p> <p>1、稽核主管於稽核項目完成之次月向監察人提報稽核報告，監察人並無反對意見。</p> <p>2、公司定期性董事會向監察人作稽核業務報告，監察人並無反對意見。</p> <p>3、監察人每年審核經會計師查核簽證之財務報告。</p> <p>二、監察人列席董事會如有陳述意見，應敘明董事會日期、期別、議案內容、董事會決議結果以及公司對監察人陳述意見之處理：</p> <p>(一)本公司 102 年 5 月 8 日第 10 屆第 8 次董事會監察人王敬堯先生就本公司提升反項資源之利用效率及配合政府節約能源規定之執行情況提案及本公司之報告如下：</p> <p>1、本公司監察人王敬堯先生提案內容如下：</p> <p>(1)經濟部中華民國 101 年 3 月 22 日公告字號：經能字第 10104602050 號，訂定「指定能源用戶使用蒸汽鍋爐應遵行之節約能源規定」能源用戶蒸汽鍋爐，自中華民國 106 年 1 月 1 日起，應符合節約能源之規定，違反者按能源管理法第 23 條「能源用戶違反中央主管機關依第八條所定關於能源使用及效率之規定者，主管機關應限期命其改善或更新設備；屆期不改善或更新設備者，處新臺幣二萬元以上十萬元以下罰鍰，並再限期辦理；屆期仍不改善者，按次加倍處罰。」公司得及早做因應。</p> <p>(2)牛仔布染整作業（後龍廠），染色機使用低浴比設備，節省能源可達 45%（相較低浴比高的設備）並提高產能，其他如冷凍主機、空壓機的電力使用佔公司能源比率較高，上開部分是否有任何改善計畫？</p> <p>(3)工研院於 99~100 年度能源查核計畫，輔導紡織業共 249 家次，公司有參與？</p>				

2、茲就本公司提升各項資源之利用效率及配合政府節約能源規定之執行情形報告如下：

- (1)①本公司所使用之蒸汽均屬外購，其所使用之鍋爐係屬木屑與產業廢棄物混燒者，故非本次公告列管對象。
- ②本公司自有之鍋爐為燃煤鍋爐，屬於此次公告列管之蒸汽鍋爐，本公司已依規定安裝檢測孔及溫度感應器，惟該鍋爐屬“平時不使用，僅供外購蒸汽停供期間或設備修繕保養期間使用”，故亦非本次公告列管對象。
- ③綜上所述本公司外購之蒸汽所使用之鍋爐及本廠自有之鍋爐均非屬本次公告列管之對象。
- (2)①染色機使用低浴比設備屬批次染色所使用之方式，本公司採用連續性染法故不適用低浴比設備。
- ②本公司每年定期向工業技術研究院申報“能源用戶節約能源查核制度申報表”（詳後附件一：申報項目包含 1、能源使用量 2、能源管理組織 3、能源平衡圖 4、主要產品單位產量耗能數量 5、公用設備耗能概況表 6、製程設備耗能概況表 7、節約能源措施執行成效分析表 8、節約能源改善方案具體成效分析表及節約能源措施及目標計畫表）

茲就耗能占比較高之項目執行節能情況說明如下：

A、本公司冷凍主機 101 年用電佔比 10.3%、空調 101 年用電佔比 14.1% --因單位生產特性需求，部分單位已嚴格要求管控溫、溼度，藉以節省能耗。

例如：紡部清花溫度 28+1 度，布廠溫度 28+1 度、溼度 75% +2%。

B、本公司空壓機 101 年用電佔比 10.2% --目前依據下列兩方式管制，以降低能耗。

a、各單位使用壓力不同，計劃依據單位特性，設定不同之供氣氣壓值。同時，重新評估空壓機之設立點，以有效降低管耗發生。

b、確實執行控制氣跟清潔氣分離，加強兩者之使用效率。

C、本公司製程動力 101 年用電佔比 56.7% --依據訂單需求調節各機台之開台數，結合機台之保養計畫，節省電力資源。同時，計畫引進部分新設備，提高機台之使用率。

- (3)本公司並未參與工研院能源查核計劃，惟於民國 99 年參與經濟部工業局「製造業節能減碳服務團計劃」，輔導類型屬耗能設備效率檢測輔導，工業局建議改善方案及能耗檢測及問題分析相關資料放置於會議室後方桌上，有興趣之董監事可參閱。

王敬堯監察人發言內容：鍋爐飼水溫度每提高 6⁰C，大約可增加 1%鍋爐效率，為增加鍋爐效率，請檢查鍋爐的冷凝水與補充水是否共用一儲存槽，如係共用容易產生閃沸蒸汽從排氣孔逸散流失，因此冷凝水回收率影響回收槽的溫度，進而影響鍋爐使用效率。

(二)本公司 102 年 6 月 13 日第 10 屆第 9 次董事會就上次董事會監察人要求檢查鍋爐冷凝水與補充水是否共用一儲存槽一案檢查報告如下：
目前公司後龍廠供應蒸氣部份以外購為主，若直接回收到鍋爐內，會造成計價上之困擾，加上製程上的需要，所以目前回收水均導入染色機水洗槽內使用。

(三)公司治理運作情形及其與上市上櫃公司治理實務守則差異情形及原因

項目	運作情形	與上市上櫃公司治理實務守則差異情形及原因
<p>一、公司股權結構及股東權益</p> <p>(一)公司處理股東建議或糾紛等問題之方式</p> <p>(二)公司掌握實際控制公司之主要股東及主要股東之最終控制者名單之情形</p> <p>(三)公司建立與關係企業風險控管機制及防火牆之方式</p>	<p>(一) 本公司設有專責人員處理股東建議或糾紛等問題，如涉及法律事項，會轉洽公司法務顧問處理。</p> <p>(二) 已依證券交易法相關規定辦理。</p> <p>(三) 已訂定子公司監理辦法、背書保證作業程序、資金貸與他人作業程序及取得或處分資產處理程序並執行之。</p>	<p>與上市上櫃公司治理實務守則無重大差異。</p> <p>(一) 與上市上櫃公司治理實務守則無重大差異。</p> <p>(二) 與上市上櫃公司治理實務守則無重大差異。</p> <p>(三) 與上市上櫃公司治理實務守則無重大差異。</p>
<p>二、董事會之組成及職責</p> <p>(一)公司設置獨立董事之情形</p> <p>(二)定期評估簽證會計師獨立性之情形</p>	<p>(一) 本公司董事九席，並未設立獨立性董事。</p> <p>(二) 每年評估。</p>	<p>(一) 本公司董事會由公司各部門主管所組成，具備相關業務所需之工作經驗，惟為能使本公司之治理更加完善，本公司召開董事會時即通知所有監察人參加。</p> <p>(二) 與上市上櫃公司治理實務守則無重大差異。</p>
<p>三、建立與利害關係人溝通管道之情形</p>	<p>利害關係人有需要隨時皆可藉電話、E-MAIL及見面等方式連絡。</p>	<p>與上市上櫃公司治理實務守則無重大差異。</p>
<p>四、資訊公開</p> <p>(一)公司架設網站，揭露財務業務及公司治理資訊之情形</p> <p>(二)公司採行其他資訊揭露之方式（如架設英文網站、指定專人負責公司資訊之蒐集及揭露、落實發言人制度、法人說明會過程放置公司網站等）</p>	<p>(一) 已架設網站並依規定揭露於公司網頁。</p> <p>(二) 指定專人負責公司資訊之蒐集及揭露，並依規定落實發言人制度。</p>	<p>(一) 與上市上櫃公司治理實務守則無重大差異。</p> <p>(二) 與上市上櫃公司治理實務守則無重大差異。</p>

項目	運作情形	與上市上櫃公司治理實務守則差異情形及原因
五、公司設置提名或其他各類功能性委員會之運作情形	<p>(一) 1、本公司於100年8月23日董事會通過訂定「薪資報酬委員會組織規程」。</p> <p>2、本公司於101年6月15日選任第二屆薪資報酬委員會，已於101年8月20日、102年1月29日、102年9月2日及103年1月21日召開四次委員會等功能力會之運作。</p> <p>(二) 本公司尚未設置提名委員會等功能力會之運作。</p>	本公司已設置薪酬委員會但尚未設置提名委員會等功能力會。
六、公司如依據「上市上櫃公司治理實務守則」訂有公司實務運作均融入公司實務運作均融入公司實務運作	訂有公司實務運作均融入公司實務運作	本公司實務運作均融入公司實務運作
七、其他有助於瞭解公司治理運作情形之重要資訊： (一) 員工權益：本公司一向以誠信對待員工，依勞基法保障員工合法權益。 (二) 僱員關懷：透過充實安定員工生活及良好的教育訓練制度與員工建立起互信互賴之良好關係。如：健診補助、提供海外員工宿舍、停車場、伙食等。 (三) 投資者關係：設置專人專責處理股東建議。 (四) 供應商關係：本公司與供應商之間一向維繫良好的關係。 (五) 利害關係人之權利：利害關係人得與公司進行溝通、建言，以維護應有之合法權益。 (六) 董事及監察人進修之情形：本公司之董事均具有產業專業背景及經營管理實務經驗，進修情形已揭露於「公開資訊觀測站之公司治理專區」。 (七) 風險管理政策及風險衡量標準之執行情形：依法訂定各種內部規章，進行各種風險管理及評估。 (八) 客戶政策之執行情形：本公司與客戶維持穩定良好關係，以創造公司利潤。 (九) 公司為董事及監察人購買責任保險之情形：本公司並未為董事及監察人購買責任保險。	視實際需要研議辦理。	本公司實務運作均融入公司實務運作
八、如有公司治理自評報告或委託其他專業機構之公司治理評鑑報告者，應敘明其自評(或委外評鑑)結果、主要缺失(或建議)事項及改善情形：無。	無。	無。

(四)薪資報酬委員會之組成、職責及運作情形：

1、組成：本公司於100年8月23日董事會通過訂定「薪資報酬委員會組織規程」，並於101年6月16日委任李吉仁教授、蔡高忠及林俊華為第二屆薪資報酬委員會委員，成員資料如下：

身份別 (註1)	姓名	是否具有五年以上工作經驗 及下列專業資格			符合獨立性情形 (註2)								兼任其 他公開 發行公 司薪資 報酬委 員會成 員家數	備註 (註3)	
		商務、法 務、財 務、會 計或 公司 業務 所需 相關 料系 之 公 私 立 大 專 院 校 講 師 以 上	法官、檢 察官、 律師、 會計 師或 其他 與公 司業 務所 需之 國家 考試 及 領有 證書 之專 門職 業及 技術 人員	具有商 務、法 務、財 務、會 計或 公司 業務 所需 之工 作經 驗	1	2	3	4	5	6	7	8			
其他	李吉仁	✓			✓	✓	✓	✓	✓	✓	✓	✓	✓	3	
其他	蔡高忠			✓	✓	✓	✓	✓	✓	✓	✓	✓	✓	2	
其他	林俊華			✓	✓	✓	✓	✓	✓	✓	✓	✓	✓	0	

註1：身分別請填列係為董事、獨立董事或其他。

註2：各成員於選任前二年及任職期間符合下述各條件者，請於各條件代號下方空格中打“✓”。

- (1) 非為公司或其關係企業之受僱人。
- (2) 非公司或其關係企業之董事、監察人。但如為公司或其母公司、公司直接及間接持有表決權之股份超過百分之五十之子公司之獨立董事者，不在此限。
- (3) 非本人及其配偶、未成年子女或以他人名義持有公司已發行股份總額百分之一以上或持股前十名之自然人股東。
- (4) 非前三款所列人員之配偶、二親等以內親屬或三親等以內直系血親。
- (5) 非直接持有公司已發行股份總額百分之五以上法人股東之董事、監察人或受僱人，或持股前五名法人股東之董事、監察人或受僱人。
- (6) 非與公司有財務或業務往來之特定公司或機構之董事（理事）、監察人（監事）、經理人或持股百分之五以上股東。
- (7) 非為公司或其關係企業提供商務、法務、財務、會計等服務或諮詢之專業人士、獨資、合夥、公司或機構之企業主、合夥人、董事（理事）、監察人（監事）、經理人及其配偶。
- (8) 未有公司法第30條各款情事之一。

註3：若成員身分別係為董事，請說明是否符合「股票上市或於證券商營業處所買賣公司薪資委員會設置及行使職權辦法」第6條第5項之規定。

- 2、職責：薪資報酬委員會應以善良管理人之注意，忠實履行下列職權，並將所提建議提交董事會討論。但有關監察人薪資報酬建議提交董事會討論，以監察人薪資報酬經公司章程訂明或股東會決議授權董事會辦理者為限：
- (1)訂定並定期檢討董事、監察人及經理人績效評估與薪資報酬之政策、制度、標準與結構。
- (2)定期評估並訂定董事、監察人及經理人之薪資報酬。

3、運作情形：

(1)本公司之薪資報酬委員會委員計3人。

(2)本屆委員任期：101年6月16日至104年6月15日，最近年度薪資報酬委員會開會4次(A)，委員資格及出席情形如下：

職稱	姓名	實際出席次數(B)	委託出席次數	實際出席率(%) (B / A)	備註
召集人	李吉仁	4	0	100	
委員	蔡高忠	4	0	100	
委員	林俊華	4	0	100	
其他應記載事項：無。					

(五)履行社會責任情形

項目	運作情形	與上市上櫃公司企業社會責任實務守則差異情形及原因
<p>一、落實推動公司治理</p> <p>(一) 公司訂定企業社會責任政策或制度，以及檢討實施成效之情形。</p> <p>(二) 公司設置推動企業社會責任專(兼)職單位之運作情形。</p> <p>(三) 公司定期舉辦董事、監察人與員工之企業倫理教育訓練及宣導事項，並將其與員工績效考核系統結合，設立明確有效之獎勵及懲戒制度之情形。</p>	<p>(一) 本公司已經規劃訂定相關企業社會責任政策或制度，並依部門別實施風險評估，以塑造安全且優質的員工的工作環境以及節能減廢列為優先的方向。</p> <p>(二) 本公司已經推動企業社會責任的工作，由生產處統籌負責、各部門下轄的工安小組負責配合，整合全體員工，不定期執行自我檢查的工作，並彙整需要改善之處，在每兩週舉辦一次的【後龍廠勞工安全委員及工務會議】中提出來讓各部門主管間互相觀摩改善。</p> <p>(三) 本公司不定期舉辦員工教育訓練，提升員工企業倫理觀念，並依照考核結果提報獎勵，以激勵員工與企業共同成长。</p>	<p>將視公司營運狀況及規模制定。</p>
<p>二、發展永續環境</p> <p>(一) 公司致力於提升各項資源之利用率，並使用對環境負荷衝擊低之再生物料之情形。</p> <p>(二) 公司依其產業特性建立合適之環境管理制度之情形。</p> <p>(三) 設立環境管理專責單位或人員，以維護環境之情形。</p> <p>(四) 公司注意氣候變遷對營運活動之影響，制定公司節能減碳及溫室氣體減量策略之情形。</p>	<p>(一) 本公司訂定環境保護管理計畫，致力於源頭改善，並且在各單位宣導確實做好垃圾分類、以垃圾減量、資源回收為目標、確實管制辦公室之冷氣使用，降低碳排放量，並提升各項資源、設備之利用率，來達成原物料減量及廢棄物減量目標，以降低對環境之衝擊。</p> <p>(二) 目前正積極的導入最新的 ERP 系統，希望從原物料的採購、驗收、倉管、收發料控管開始，動態靈活的掌握產品成本的變化，一直到接單排產、生產、出貨等等，將整個產銷循環做最有效率的安排與控管，藉以達到提高效率、品質、減少能源以及資源浪費的最終『節能減廢』的企業目標。</p> <p>(三) 本公司目前將環境管理的工作由生產處統籌負責，各部門下轄的工安小組負責配合，整合全體員工，不定期執行自我檢查的工作，並彙整需要改善之處，在每兩週舉辦一次的【後龍廠勞工安全委員及工務會議】中提出來讓各部門主管間互相觀摩改善。</p> <p>(四) 90%的熱源採用木屑鍋爐，每年減少碳排放量約 16,000 Ton。</p>	<p>與上市上櫃公司企業社會責任實務守則無重大差異。</p>

項目	運作情形	與上市櫃公司企業社會責任實守則差異情形及原因
<p>三、維護社會公益</p> <p>(一) 公司遵守相關勞動法規及尊重國際公認基本勞動人權原則，保障員工之合法權益及雇用政策無差別待遇等，建立適當之管理方法、程序及落實之情形。</p> <p>(二) 公司提供員工安全與健康之工作環境，並對員工定期實施安全與健康教育之情形。</p> <p>(三) 公司建立員工定期溝通之機制，以及以合理方式通知對員工可能造成重大影響之營運變動之情形。</p> <p>(四) 公司制定並公開其消費者權益政策，以及對其產品與服務提供透明且有效之消費者申訴程序之情形。</p> <p>(五) 公司與供應商合作，共同致力提升企業社會責任之情形。</p> <p>(六) 公司藉由商業活動、實物捐贈、企業志工服務或其他免費專業服務，參與社區發展及慈善公益團體相關活動之情形。</p>	<p>(一) 本公司遵守相關勞動法規，設置相關政策，每年定期舉行勞資會議，充分做到勞資協調、並設置申訴辦法，徹底做到保障兩性工作平權及本、外籍勞工各司其職。相關員工聘僱、特別設立身分識別機制，以防誤用童工。勞、健保投保、薪酬、加班時數/獎金之計算，在本國法令規範下，均依照本公司管理辦法執行，以保障員工基本權益。</p> <p>(二) 本公司強調健康快樂的員工可提升產能、降低成本。故在每年定期辦理員工健康檢查及每月一次安全衛生講座，範圍廣泛、除工作之安全教導外，生活中之用藥安全、壓力管理、甚至於正確之減肥方式...等，目的在於全方位保障員工身心、靈健康。</p> <p>(三) 本公司以人為本、除公佈組織圖讓員工了解管理關係、問題反應流程，協助員工隨時皆能無阻礙的進行雙向溝通外，對於攸關員工權益之事件，亦會採用口頭、書面等的公告方式讓員工隨時清楚公司規範跟變更。</p> <p>(四) 公司訂定客訴處理作業標準，建立以客戶為導向的品質系統，利用客觀的方法，綜合評估客戶對本公司產品或服務的滿意度，以了解客戶需求與期望之差距，做為品質系統改善之依據，達到企業永續經營之目標。</p> <p>(五) 本公司以綠色企業為優先考慮之合作對象，期望與供應商共同努力提升企業社會責任。</p> <p>(六) 捐贈或贊助社區發展及慈善公益情形如下： 1、贊助中華民國紡織工程學會年年會活動。 2、贊助台灣區棉布印染整理公會。 3、贊助實踐大學服裝設計系展演活動經費。 4、贊助逢甲大學機械性能纖維織物製程與產品設計專業人才培育計畫經費。</p>	<p>將視公司營運狀況及供應責任之情況朝提升企業社會責任目標努力。</p>

項目	運作情形	與上市上櫃公司企業社會責任實務守則差異情形及原因
	<p>5、贊助苗栗縣阿斌哥大愛協會經費。</p> <p>6、贊助後龍慈雲宮元宵節活動。</p> <p>7、春節送禮後龍消防隊、分駐所、水利會、大潭工作站。</p> <p>8、贊助後龍民防分隊顧問費。</p> <p>9、贊助後龍義勇警察分隊顧問費。</p> <p>10、贊助苗栗縣義消後龍分隊經費。</p> <p>11、贊助苗栗縣消防退休人員協會顧問費。</p> <p>12、捐贈後龍溪洲社區發展協會經費。</p> <p>13、贊助後龍東明里長壽俱樂部餐敘費用。</p> <p>14、贊助後龍東明里五德宮蘇府進香費用。</p>	
<p>四、加強資訊揭露</p> <p>(一) 公司揭露具攸關性及可靠性之企業社會責任相關資訊之方式。</p> <p>(二) 公司編製企業社會責任報告書，揭露推動企業社會責任之情形。</p>	<p>(一) 目前尚無揭露企業責任相關資訊。</p> <p>(二) 本公司尚未編製企業社會責任報告書。</p>	<p>本公司未來將視實際需要或法令之規定適時辦理。</p>
<p>五、公司如依據「上市上櫃公司企業社會責任實務守則」訂有本身之企業社會責任守則者，請敘明其運作與所訂守則之差異情形：本公司尚未訂定「上市上櫃公司企業社會責任實務守則」。</p>		

項目	運作情形	與上市櫃公司企業社會責任實務守則差異情形及原因
<p>六、其他有助於瞭解企業社會責任運作情形之重要資訊(如公司對環保、社區參與、社會貢獻、社會服務、社會公益、消費者權益、人權、安全衛生與其他社會責任活動所採行之制度與措施及履行情形)：</p> <p>本公司重視、客戶於下單前均對工廠實行相關議題之檢查，因此履行社會責任已不再是公司之成本，而是創造業績與獲利之重要投資，相關運作情形如下：</p>	<p>(一) 以負責任的態度為本公司營運所在的社區及鄰近鄉鎮積極回饋，並參與社區地方活動，以融入社會，貢獻社會為宗旨。同時配合財團法人陳清波文教基金會，以回饋社會為宗旨，秉持感恩之意，積極培育卓越弱勢學生前程及發展規劃。協助弱勢學子完成學業，對於高中畢業以上學子擬定育才計畫，並提供良好前程發展及相關就業機會，也為公司儲備未來海內、外中堅幹部。</p> <p>(二) 落實國際勞工組織的規範與精神。目前本公司在柬埔寨進行了美國勞工部推動「Better Factory」的計畫，亦在賴索托推動「Better Work」的活動，積極的提升發展中國家的勞動條件。</p> <p>(三) 世界各地工廠營運均配置有合格的廢水處理設備。本公司將持續使用與導入更具環境親和力方法來進行全球營運，2007年賴索托設立了廢水回收系統，成功的減少了50% 以上的水資源使用量。2009年墨西哥廢水系統改善成功提高排放水質，並減少70% 藥劑使用量。2011年賴索托廢水系統改善成功提高排放水質，並減少70% 藥劑使用量。</p> <p>(四) 2009年起公司對於改善能源的使用效率陸續投資採用新式節能燈具，且陸續對現有設備研究更新，致力於追求降低電力之使用消耗，功效卓著。</p>	<p>與上市櫃公司企業社會責任實務守則差異情形及原因</p>
<p>七、公司產品或企業社會責任報告書如有通過相關驗證機構之查證標準，應加以敘明：</p> <p>本公司海內外廠皆已經受檢通過國外知名客戶的BSR(企業社會責任)、TOE..計畫，並且持續致力履行社會責任，關懷社會，達成企業永續經營，社會和諧為目標。</p>	<p>與上市櫃公司企業社會責任實務守則差異情形及原因</p>	<p>與上市櫃公司企業社會責任實務守則差異情形及原因</p>

(六)公司履行誠信經營情形及採行措施：本公司秉持誠信正直之經營理念，相關運作情形如下：

項 目	運 作 情 形	與上市櫃公司誠信經營守則差異情形及原因
<p>一、訂定誠信經營政策及方案</p> <p>(一)公司於規章及對外文件中明示誠信經營之政策，以及董事會與管理階層承諾積極落實之情形。</p> <p>(二)公司訂定防範不誠信行為方案之情形，以及方案內之作業程序、行為指南及教育訓練等運作情形。</p> <p>(三)公司訂定防範不誠信行為方案時，對營業範圍內具較高不誠信行為風險之營業活動，採行防範行賄及收賄、提供非法政治獻金等措</p>	<p>(一) 本公司尚未訂定誠信經營相關規章，但本公司在對外簽約內容，並積極履行合約承諾事項。</p> <p>(二) 本公司尚未訂定防範不誠信行為之相關制度或方案，但本公司「員工獎懲辦法」明訂員工不得有營私舞弊、隱瞞蒙蔽謀取非法利益且隨時都在對內部全體員工宣導誠信行為之重要性，內部稽核單位在日常查核時，對內部是否發生不誠信行為情節重者列入查核重點的一部份，當遇員工有不誠信行為時，會視發生情節及影響的重大性，予以告誡或依據「員工獎懲辦法」懲戒。</p> <p>(三) 為確保誠信經營之落實，本公司建立有效之會計制度及內部控制制度，內部稽核人員並定期查核前項制度遵循情形。</p>	<p>本公司未來將研擬訂定誠信經營相關規章或政策，其餘，尚無重大差異。</p>
<p>二、落實誠信經營</p> <p>(一)公司商業活動應避免與有不誠信行為紀錄者進行交易，並於商業契約中明訂誠信行為條款之情形。</p> <p>(二)公司設置推動企業誠信經營專(兼)職單位之運作情形，以及董事會督導情形。</p> <p>(三)公司制定防止利益衝突政策及提供適當陳述管道運作情形。</p> <p>(四)公司為落實誠信經營所建立之有效會計制度、內部控制制度之運作情形，以及內部稽核人員查核之情形。</p>	<p>(一) 本公司與供應商之間一向維繫良好的關係，並以公平與透明之方式進行商業活動，供應商有不誠信行為紀錄者一律拒絕往來，本公司與客戶之間維持穩定良好關係，部份客戶於往來前均會要求本公司不得有不誠信行為，故雙方均能以誠信為基礎創造雙贏之營運模式。</p> <p>(二) 本公司尚未設置推動企業誠信經營單位，由各部門依其職務所及範疇盡力履行企業誠信經營。</p> <p>(三) 對於利益衝突相關情事，公司內部員工除可向直屬部門主管報告外，亦可直接向董事長室相關成員報告。</p> <p>(四) 本公司訂定有內部稽核計劃，內部稽核單位均依據稽核計劃執行各項查核作業，遇有特殊情事發生時，會另行安排專案查核。</p>	<p>本公司目前並未設置推動企業誠信經營單位，惟實際運作與上市櫃公司誠信經營守則無重大差異。</p>

項 目	運 作 情 形	與上市上櫃公司誠信經營守則差異情形及原因
三、公司建立檢舉管道與違反誠信經營規定之懲戒及申訴制度之運作情形。	對於反誠信經營規定情事，公司內部員工除可向直屬部門主管報告外，亦可直接向董事長室相關成員報告，如查明確有其事發生時，會視發生情節及影響的重大性，予以告誡或依據「員工獎懲辦法」懲戒。	與上市上櫃公司誠信經營守則無重大差異。
四、加強資訊揭露 (一) 公司架設網站，揭露誠信經營相關資訊情形。 (二) 公司採行其他資訊揭露之方式(如架設英文網站、指定專人負責公司資訊之蒐集及揭露放置公司網站等)。	目前尚無揭露誠信經營相關資訊。	本公司未來將視實際需要或法令之規定適時辦理。
五、公司如依據「上市上櫃公司誠信經營守則」訂有本身之誠信經營守則者，請敘明其運作與所訂守則之差異情形：無。		
六、其他有助於瞭解公司誠信經營運作情形之重要資訊(如公司對商業往來廠商宣導公司誠信經營決心、政策及邀請其參與教育訓練、檢討修正公司訂定之誠信經營守則等情形)：無。		

(七)公司治理守則相關規章查詢方式：無。

(八)其他足以增進對公司治理運作情形之瞭解的重要資訊：無。

(九)內部控制制度執行狀況

1、內部控制制度聲明書

年興紡織股份有限公司

內部控制制度聲明書

日期：103年3月7日

本公司民國102年度之內部控制制度，依據自行檢查的結果，謹聲明如下：

- 一、本公司確知建立、實施和維護內部控制制度係本公司董事會及經理人之責任，本公司業已建立此一制度。其目的係在對營運之效果及效率(含獲利、績效及保障資產安全等)、財務報導之可靠性及相關法令之遵循等目標的達成，提供合理的確保。
- 二、內部控制制度有其先天限制，不論設計如何完善，有效之內部控制制度亦僅能對上述三項目標之達成提供合理的確保；而且，由於環境、情況之改變，內部控制制度之有效性可能隨之改變。惟本公司之內部控制制度設有自我監督之機制，缺失一經辨認，本公司即採取更正之行動。
- 三、本公司係依據「公開發行公司建立內部控制制度處理準則」(以下簡稱「處理準則」)規定之內部控制制度有效性之判斷項目，判斷內部控制制度之設計及執行是否有效。該「處理準則」所採用之內部控制制度判斷項目，係為依管理控制之過程，將內部控制制度劃分為五個組成要素：1.控制環境，2.風險評估，3.控制作業，4.資訊及溝通，及5.監督。每個組成要素又包括若干項目。前述項目請參見「處理準則」之規定。
- 四、本公司業已採用上述內部控制制度判斷項目，檢查內部控制制度之設計及執行的有效性。
- 五、本公司基於前項檢查結果，認為本公司於民國102年12月31日的內部控制制度(含對子公司之監督與管理)，包括知悉營運之效果及效率目標達成之程度、財務報導之可靠性及相關法令之遵循有關的內部控制制度等之設計及執行係屬有效，其能合理確保上述目標之達成。
- 六、本聲明書將成為本公司年報及公開說明書之主要內容，並對外公開。上述公開之內容如有虛偽、隱匿等不法情事，將涉及證券交易法第二十條、第三十二條、第一百七十一條及第一百七十四條等之法律責任。
- 七、本聲明書業經本公司民國103年3月21日董事會通過，出席董事8人中，有0人持反對意見，餘均同意本聲明書之內容，併此聲明。

年興紡織股份有限公司



董事長：

簽章



總經理：

簽章



- 2、委託會計師專案審查內部控制者，應揭露會計師審查報告：不適用。

(十)最近年度及截至年報刊印日止公司及其內部人員依法被處罰、公司對其內部人員違反內部控制制度規定之處罰、主要缺失與改善情形：無。

(十一)最近年度及截至年報刊印日止，股東會及董事會之重要決議：

1、股東常會決議事項：

會議年度	開會時間	重要決議事項
102年度	102/6/13	一、通過本公司一〇一年度營業決算案。 二、通過本公司一〇一年度盈餘分配案。 三、通過本公司辦理現金減資案。 四、通過「公司章程」修訂案。 五、通過「股東會議事規則」修訂案。 六、通過「董事及監察人選舉辦法」修訂案。 七、通過「董事會議事規則」修訂案。 八、通過「背書保證作業程序」修訂案。 九、通過「資金貸與他人作業程序」修訂案。

2、一〇二年度及截至一〇三年五月九日止，董事會之重要決議：

開會時間	重要決議事項
102/1/31	一、2012年經理人年終績效獎金發放金額審查案。 二、修訂本公司「高階主管公務車購置及管理辦法」。
102/3/19	一、一〇一年度營業報告書及決算表冊案。 二、一〇一年度盈餘分配案。 三、本公司辦理現金減資案。 四、修訂本公司「公司章程」部分條文案。 五、修訂本公司「股東會議事規則」案。 六、修訂本公司「董事及監察人選舉辦法」案。 七、本公司首次採用國際財務報導準則（以下簡稱 IFRSs）對保留盈餘之影響及提列特別盈餘公積數額。 八、召集一〇二年股東常會相關事宜案。 九、訂定一〇二年股東常會股東提案權作業程序。 十、一〇一年度內部控制制度聲明書核可案。
102/5/8	一、一〇二年第一季財務報告案。
102/6/13	一、修訂本公司「取得或處分資產處理程序」案。 二、修訂本公司「資金貸與他人作業程序」案。 三、修訂本公司「背書保證作業程序」案。
102/7/18	一、訂定本公司現金減少資本銷除股份之換股基準日及現金減資換發股票作業計畫。
102/8/12	一、一〇二年上半年度財務報告案。

開會時間	重要決議事項
102/11/8	一、一〇二年前三季財務報告案。 二、本公司一〇三年度營運計畫案。 三、本公司一〇三年度稽核計劃核可案。 四、配合永昕公司申請上櫃，擬提供本公司持有之永昕股份，供其上櫃公開承銷之過額配售案。 五、配合區域事業部組織調整，各事業部績效獎金提撥與分配方式調整事宜。 六、短期授信額度申請案。 七、本公司為子公司背書保證額度申請案。
103/1/23	一、辦理五年期新台幣 13 億元借款案。 二、本公司經理人 102 年度獎金案。 三、修訂本公司「公司章程」部分條文案。 四、修訂本公司「取得或處分資產處理程序」案。
103/3/21	一、一〇二年度營業報告書及決算表冊案。 二、一〇二年度盈餘分配案。 三、補選董事一席案。 四、解除本公司新任董事競業禁止之限制案。 五、召集一〇三年股東常會相關事宜案。 六、訂定一〇三年股東常會股東提案權作業程序。 七、一〇二年度內部控制制度聲明書核可案。
103/5/7	一、一〇三年第一季財務報告案。

(十二)最近年度及截至年報刊印日止董事或監察人對董事會通過重要決議有不同意見且有記錄或書面聲明者，其主要內容：無。

(十三)最近年度及截至年報刊印日止，公司董事長、總經理、會計主管、財務主管、內部稽核主管及研發主管等辭職解任情形之彙總：

103 年 5 月 9 日

職稱	姓名	到任日期	解任日期	辭職或解任原因
紡織事業部總經理	黃士坤	85.5.29	102.2.25	退休
成衣事業部執行長	楊資培	95.6.14	102.6.29	退休

四、會計師公費資訊：

(一)會計師資訊

會計師事務所名稱	會計師姓名		查核期間	備註
勤業眾信聯合會計師事務所	卓明信	吳恩銘	96.08.28~98.08.25	會計師事務所內部調整
勤業眾信聯合會計師事務所	施景彬	卓明信	98.08.25~102.12.31	

(二)會計師公費資訊級距表

金額級距		公費項目	審計公費	非審計公費	合計
1	低於 2,000 千元			✓	
2	2,000 千元 (含) ~4,000 千元		✓		✓
3	4,000 千元 (含) ~6,000 千元				
4	6,000 千元 (含) ~8,000 千元				
5	8,000 千元 (含) ~10,000 千元				
6	10,000 千元 (含) 以上				

(三)給付簽證會計師、簽證會計師所屬事務所及其關係企業之非審計公費為審計公費之四分之一以上者：無。

(四)更換會計師事務所且更換年度所支付之審計公費較更換前一年度之審計公費減少者：無。

(五)審計公費較前一年度減少達百分之十五以上者：無。

五、更換會計師資訊：無。

六、公司之董事長、總經理、負責財務或會計事務之經理人，最近一年內曾任職於簽證會計師事務所或其關係企業者：無。

七、最近年度及截至年報刊印日止，董事、監察人、經理人及持股比例超過百分之十之股東股權移轉及股權質押變動情形：

職稱	姓名	102 年度		當年度截至 3 月 31 日止	
		持有股數 增(減)數	質押股數 增(減)數	持有股數 增(減)數	質押股數 增(減)數
董事長 大股東	榮淵投資(股)公司 代表人：陳朝國 (註1)	(8,118,052)	(3,983,520)	0	0
	陳朝國	(1,471,724)	(731,647)	0	0
董事 大股東	榮淵投資(股)公司 代表人：陳榮秋 (註1)	(8,118,052)	(3,983,520)	0	0
	陳榮秋	(6)	0	0	0
副董事長 大股東	榮淵投資(股)公司 代表人：陳宜鋒 (註1)	(8,118,052)	(3,983,520)	0	0
	陳宜鋒	(1,763,915)	(877,210)	0	0
董事 大股東	榮淵投資(股)公司 代表人：陳朝淵 (註1)	(8,118,052)	(3,983,520)	0	0
	陳朝淵	(1,480,852)	(738,011)	0	0
董事	楊資培(註2)		0	0	0
董事	萬自剛	0	0	0	0
董事	蔡樹軒	(4,041)	0	0	0
董事	韓佳良	8,302	0	(34,000)	0
董事	陳仁洲	(26,272)	0	0	0
監察人	秋禎投資有限公司 代表人：陳秋禎	(1,548,058)	0	0	0
	陳秋禎	(38,937)	0	0	0
監察人	王敬堯	0	0	0	0
經理人	彭明福	(14,573)	0	0	0
經理人	宋昌庭	(684)	0	0	0
經理人	王碧鳳	0	0	0	0
財務主管	周泰源	0	0	0	0
會計主管	陳湘琴	0	0	0	0

註：1、股權移轉及股權質押之相對人非為關係人，故不適用股權移轉資訊及股權質押資訊之表格。

2、於 102 年 6 月 29 日退休，請辭董事一職。

3、持有股數增(減)數含 102 年度辦理現金減資所減少之股數。

八、持股比例占前十名之股東，其相互間為關係人或為配偶、二親等以內之親屬關係之資訊：

103年4月19日

姓名	本人持有股份		配偶、未成年子女持有股份		利用他人名義合計持有股份		前十大股東相互間具有關係人或為配偶、二親等以內之親屬關係者，其名稱或姓名及關係。(註四)		備註
	股數	持股比率	股數	持股比率	股數	持股比率	名稱(姓名)	關係	
榮澗投資股份有限公司	98,029,307	24.51%	0	0%	0	0%	陳榮秋 陳朝國 陳宜鋒 陳朝淵	實質關係人	
陳宜鋒	21,300,101	5.33%	52,593	0.01%	0	0%	陳榮秋 陳朝國 陳朝淵	父子 兄弟 兄弟	
秋禎投資有限公司	18,693,520	4.67%	0	0%	0	0%	陳秋禎	負責人	
陳朝淵	17,881,980	4.47%	0	0%	0	0%	陳榮秋 陳朝國 陳宜鋒	父子 兄弟 兄弟	
陳朝國	17,771,752	4.44%	57,374	0.01%	0	0%	陳榮秋 陳宜鋒 陳朝淵	父子 兄弟 兄弟	
國泰人壽保險股份有限公司	17,708,000	4.43%	0	0%	0	0%	無	無	註一
南山人壽保險股份有限公司	12,630,000	3.16%	0	0%	0	0%	無	無	註二
中國信託人壽保險股份有限公司	10,783,165	2.70%	0	0%	0	0%	無	無	註三
渣打國際商業銀行敦北分行受託保管瑞士嘉盛銀行投資專戶	10,727,694	2.68%	0	0%	0	0%	無	無	
匯豐銀行託管高盛國際公司投資專戶	9,818,132	2.45%	0	0%	0	0%	無	無	

註一：國泰人壽保險股份有限公司之法定代理為蔡宏圖，未持有本公司股份。

註二：南山人壽保險股份有限公司之法定代理為郭文德，未持有本公司股份。

註三：中國信託人壽保險股份有限公司之法定代理為蘭松祺，未持有本公司股份。

註四：將前揭所列示之股東包括法人及自然人，應依發行人財務報告編製準則規定揭露彼此間之關係。

九、綜合持股比例：

102/12/31，單位：股：%

轉投資事業	本公司投資		董事、監察人、經理人及直接或間接控制事業之投資		綜合投資	
	股數	持股比例	股數	持股比例	股數	持股比例
年興國際（維京群島）公司	180,350	100.00	0	0	180,350	100.00
年興國際投資公司	2,000,000	100.00	0	0	2,000,000	100.00
年興製衣（寧平）公司	-	100.00	0	0	-	100.00
年興製衣（越南）公司	-	100.00	0	0	-	100.00
竹興製衣（柬埔寨）公司	14,000	100.00	0	0	14,000	100.00
阿爾發紡織尼加拉瓜公司	1,000	100.00	0	0	1,000	100.00
中華國際投資公司	3,274,021	22.42	0	0	3,274,021	22.42
至興製衣（柬埔寨）公司	4,500	100.00	0	0	4,500	100.00
伍興國際興業公司	450,000	30.00	0	0	450,000	30.00

肆、募資情形

一、資本及股份：

(一) 股本來源

單位：元 / 股

年月	發行價格	核定股本		實收股本		備註		
		股數	金額	股數	金額	股本來源	以現金以外財產抵充股款者	其他
102.7	10	600,000,000	6,000,000,000	400,000,000	4,000,000,000	減資退還股款331,250,000元	-	註一

註一：中華民國102年7月2日金管證發字第1020024640號函申報生效。

103.05.09. 單位：股

股份種類	核定股本				備註	
	流通在外股份			未發行股份	合計	
	已上市	未上市	合計			
記名式普通股	400,000,000	-	400,000,000	200,000,000	600,000,000	

總括申報制度相關資訊：無。

(二) 股東結構

103年4月19日

股東結構 數量	政府機構	金融機構	其他法人	個人	外國機構及 外人	合計
人數	1	13	72	17,249	114	17,449
持有股數	40,000	56,437,443	123,399,120	164,485,609	55,637,828	400,000,000
持股比例	0.01%	14.11%	30.85%	41.12%	13.91%	100.00%

(三) 股權分散情形

1、普通股

103年4月19日

持股分級	股東人數	持有股數	持股比例(%)
1至999	6,580	3,133,674	0.78
1,000至5,000	7,238	16,305,071	4.08
5,001至10,000	1,719	12,858,370	3.21
10,001至15,000	636	7,814,158	1.95
15,001至20,000	276	4,893,406	1.22
20,001至30,000	322	7,925,053	1.98
30,001至50,000	279	10,455,878	2.62
50,001至100,000	206	14,247,840	3.56
100,001至200,000	87	12,083,194	3.02
200,001至400,000	48	13,757,670	3.44
400,001至600,000	22	10,664,001	2.67
600,001至800,000	9	6,083,134	1.52
800,001至1,000,000	2	1,789,706	0.45
1,000,001以上	25	277,988,845	69.5
合計	17,449	400,000,000	100.00

2、特別股：無。

(四) 主要股東名單

103.4.19.

主要股東名稱	股份	持有股數	持股比例 (%)
榮淵投資股份有限公司		98,029,307	24.51
陳宜鋒		21,300,101	5.33
秋禎投資有限公司		18,693,520	4.67
陳朝淵		17,881,980	4.47
陳朝國		17,771,752	4.44
國泰人壽保險股份有限公司		17,708,000	4.43
南山人壽保險股份有限公司		12,630,000	3.16
中國信託人壽保險股份有限公司		10,783,165	2.70
渣打國際銀行敦北分行保管瑞士嘉盛銀行專戶		10,727,694	2.68
匯豐銀行託管高盛國際公司投資專戶		9,818,132	2.45

(五) 最近二年度每股市價、淨值、盈餘及股利資料

單位：新台幣元

項 目		年 度		當年度截至 103年3月31日 (註四)	
		102年度 (註三)	101年度 (註三)		
每股 市價	最高	34.45	22.85	32.20	
	最低	20.20	18.20	28.90	
	平均	28.34	20.61	30.97	
每股 淨值	分配前	25.85	22.92	26.61	
	分配後	(註一)	21.62	不適用	
每股 盈餘	加權平均股數		420,703,125	463,203,125	400,000,000
	每股	追溯調整前	1.89	1.74	0.64
	盈餘	追溯調整後	—	1.74	不適用
每股 股利 (註二)	現金股利		1.3	1	不適用
	無償 配股	盈餘配股	—	—	不適用
		資本公積配股	—	—	不適用
	累積未付股利		—	—	不適用
投資 報酬 分析	本益比		14.99	11.84	不適用
	本利比		21.80	20.61	不適用
	現金股利殖利率		4.59%	4.85%	不適用

(註一) 俟盈餘分配案經本(103)年股東常會決議通過後確定。

(註二) 係前一年度之盈餘分配。

(註三) 每股淨值及每股盈餘係採國際財務報導準則編制之個體財務報表。

(註四) 每股淨值及每股盈餘係採國際財務報導準則編制之合併財務報表，並經會計師核閱之資料。

(六)公司股利政策及執行狀況

1、股利政策：本公司公司章程所訂之股利政策如下：

公司得依財務、業務及經營面等因素之考量將當年度可分配盈餘全數分派。盈餘之分派得以現金股利或股票股利之方式為之，因本公司經營環境及產業發展正值成熟穩定階段，盈餘之分派以現金股利為優先，亦得以股票股利之方式分派，惟股票股利分派之比例以不高於股利總額之百分之五十（50%）為限。

於當年度公司無盈餘可分派，或雖有盈餘但盈餘數額遠低於公司前一年度實際分派之盈餘，或依公司財務、業務及經營面等因素之考量，得將公積全部或一部依法令或主管機關規定分派。

2、本次股東會擬議股利分配之情形

擬自一〇二年底累計可供分配盈餘提撥新台幣800,000,000元分派股東紅利，每股擬分配現金股利新台幣2元，俟提報本次（一〇三年）股東常會決議通過後，由董事長另訂除息基準日，按除息基準日股東名簿記載之股東及其持有股份比例配發之。

3、本次（一〇三年）股東常會並未修改公司章程所訂之股利政策。

(七)本次股東會擬議之無償配股對公司營業績效及每股盈餘之影響：無。

(八)員工分紅及董事、監察人酬勞

1、公司章程所載員工分紅及董事、監察人酬勞之成數或範圍

本公司之公司章程第二十條規定，本公司董事、監察人之報酬，不論公司盈虧，其報酬授權董事會依同業通常水準支給議定。

本公司之公司章程第二十三條規定，本公司每年決算如有盈餘，應先提繳稅款，彌補以往年度虧損，如尚有盈餘於提列百分之十為法定盈餘公積，並依法令或主管機關規定提撥特別盈餘公積後，就其餘額連同上年度累積未分配盈餘，作為可供分配盈餘，由董事會擬具分配辦法，分配股東股息或紅利、董監事酬勞及員工紅利，但分配員工紅利不得少於百分之一，並提請股東會決議之。

2、本期估列員工紅利及董事、監察人酬勞金額之估列基礎、配發股票紅利之股數計算基礎及實際配發金額若與估列數有差異時之會計處理。

(1) 本期估列基礎：依據本公司之公司章程第二十三條規定，並參考過去經驗估列，每年每位董監事估列新台幣650,000元，合計新台幣6,825,000元，員工紅利以不低於102年度盈餘分配百分之一估列新台幣8,500,000元。

(2) 配發股票紅利之股數計算基礎：本公司董事會並未決議員工紅利配發股票，如股東會決議採股票發放員工紅利，股票紅利股數以決議分紅之金額除以股東會決議日前一日收盤價，並考量除權除息之影響計算。

(3) 實際配發金額與估列數有差異時之會計處理：股東會決議員工紅利及董事、監察人酬勞實際配發情形與財務報告認列金額之差異數視為會計估計變動處理，列為次年度損益。

3、董事會通過之擬議配發員工分紅等資訊

(1) 配發員工現金紅利、股票紅利及董事、監察人酬勞金額與認列費用年度估列金額之差異：

本公司董事會於一〇三年三月二十一日擬議，預計於一〇三年六月十七日提報股東常會承認一〇二年度員工現金紅利8,500,000元及董監酬勞6,825,000元，董事會擬議配發之金額與一〇二年度估列之金額相符。

(2) 擬議配發員工股票紅利金額及其占本期個體財務報告稅後純益及員工紅利總額合計數之比例：無。

(3) 考慮擬議配發員工紅利及董事、監察人酬勞後之設算每股盈餘：不適用。

4、一〇一年度員工分紅及董事、監察人酬勞之實際配發情形

本公司董事會於一〇二年三月十九日擬議，並於一〇二年六月十三日由股東常會通過之一〇一年度盈餘分配案中，有關員工紅利及董監酬勞之配發情形如下：

	金額(元)
員工紅利—以現金方式發放	6,000,000
董監酬勞	6,554,166
合計	12,554,166

實際配發情形：係依據股東常會通過之分配案配發。

(九)買回本公司股份情形：無。

二、公司債辦理情形：無。

三、特別股辦理情形：無。

四、海外存託憑證辦理情形：無。

五、員工認股權憑證辦理情形：無。

六、限制員工權利新股辦理情形：無。

七、併購或受讓他公司股份發行新股辦理情形：無。

八、資金運用計畫執行情形：無。

伍、營運概況

一、業務內容：

(一)業務範圍

1、所營業務之產品主要內容及其營業比重

102.12.31.

項 目	營業比重
成 衣	65%
牛 仔 布	23%
休 閒 布	7%
環 錠 紗	5%

2、公司目前之主要產品

牛仔布

休閒布

牛仔服飾

環錠紗

3、計劃開發之新商品

為因應牛仔服飾流行潮流之轉變，本公司積極調整新產品之研發方向，除致力於布料本身結構之改變外，更將不同材質與色彩互相搭配，並運用各式後處理加工的加值，來呈現全然不同的牛仔風格。功能性素材的導入，依然是研發重點，過往已成功研發出多種功能性的產品，包括具升溫保暖，除臭功能，吸溼快乾，涼爽效果，防紫外線，負離子效果，遠紅外線效果，護膚效果及 Thermocool & Thermolight 相關控溫布料；近期則專注在目前產業流行趨勢中須較高技術門檻才能進入的多重混紡織物的開發：

- (1)引進多重複合性伸縮絲製程，滿足了市場對高保形性高彈布料的需求，布料同時具有高彈力高恢復性和穩定的低縮率標準。
- (2)採用彩色木代爾與棉或人造纖維交織混紡，使布料手感優化，以及具備濕氣管理功能，面料更光澤亮滑。同時由於無須進行後道染色，在生產中可以節省水和能源，使時尚與環保可兼顧。
- (3)近期又與國際知名品牌合作開發專為女性設計的「四向彈性記憶布料」，經過不斷地研發與測試，讓布料具有四方延展性，能完美修飾女性的身形與動作。

(二)產業概況

1、產業之現況與發展

紡織品配額取消後，全球市場進入自由競爭的態勢，造成紡織業市場版圖改變，美國紡織業以其先進科技及創新優勢，研發新原料及製程技術，扮演市場領導、產品發展、服務與資訊中的角色，歐洲紡織業有其文化歷史背景，對藝術追求的堅持樹立了品質和事業的典範，成為世界流行時尚的搖籃，亞洲等新興國家挾廉價勞動及土地成本的優勢持續擴增產能，大量出產廉價品產生的貿易摩擦，陸續引發歐美國家高度的關注及警惕，隨之而來的是國際貿易保護主義抬頭，區域經濟組織崛起（NAFTA、ASEAN），國家間加速簽訂雙邊自由貿易協定（如美韓 FTA、ECFA），內容包含許多關稅及非關稅互惠條件，對非區域經濟內的國家形同新的貿易障礙。

中國大陸、印度、印尼等新興市場經濟快速崛起，造成全球經濟重新洗牌，趁勢崛起的新興市場國家，挾其日益壯大的中產階級消費商機，以及龐大內需等優勢條件，趁勢崛起，加速由「世界工廠」蛻變為「世界市場」導致全球經貿環境大幅轉變，將顛覆傳統市場生態與消費模式，引爆優質平價產品商機崛起，面臨嶄新的競爭局勢，能掌握並善用區域經濟組織契機、積極布局並以其作為發展平價優質產品的試驗平台，則未來市場商機可期。

棉花等原物料價格的巨幅波動，促使布料與成衣報價的難度增高。就供應面而言，由於各布料供應商原物料庫存水平與產能利用率不一，使報價基礎受到干擾，破壞報價的穩定性。就需求而言，原物料的價格波動使客戶對降價的期望增大，提高了價格達成協議的難度，因而增加接單的不確定性。惟棉花價格經過過去三年來的巨幅波動後已逐步走穩，將有助於紡織業長期穩定發展。

傳統牛仔褲在生產過程中，需要使用大量的水、能源和各種化學藥劑，這就不可避免造成環境污染問題，由於環保意識高漲，使得環保素材之導入格外重要，目前已導入新一代高性能、環保型素材，其製程與尼龍酯粒的製程相比，能減少耗能以及二氧化碳溫室效應之氣體排放，完全符合現今紡織服裝產業對於環保、節能、減碳的趨勢潮流。除了綠色環保效能外，更展現了材質的優良獨特性質及功能性，手感柔軟、舒適彈性和回復性能、亮麗持久色彩、外觀不易皺及易打理之功能等，不但為消費者帶來舒適性及方便性，更為設計師帶來無限的設計空間與創新發展商機。

2、產業上、中、下游之關聯性

牛仔成衣產業上、中、下游大致可分為農業(棉花)→紡紗業→染整業→織布業→成衣業，本公司為此一產業一貫化垂直整合之企業，設有紡紗廠、染織廠及成衣廠。

3、產品之各種發展趨勢及競爭情形

牛仔布是服裝面料的重要部分，而靛藍染色的牛仔布更是全球流行，無人不曉，由於靛藍染料在棉牛仔布上的流行外觀，它可能是惟一被大眾所認識的染料。它兼具百搭實用與高度流行的特性，且無季節因素，其客層因而遍布各個階層；使得牛仔褲成為時尚世界永不缺席的單品，牛仔布的銷售也因此而歷久不衰，在國際紡織產業中屹立不搖。

在牛仔布市場中，雖然全棉產品佔有頗為重要的一席之地，但近年來由於流行趨勢之帶動，一系列的混紡織物，如棉/聚酯/彈性紗混紡織物，以及棉與其他纖維如Tencel、Modal、Rayon、甚至再生環保紗線一起織造的牛仔布料更由於手感柔軟、舒適彈性等獨特性質及功能性。多纖維混紡產品以及差別化、功能性纖維的開發和應用，極大地豐富了牛仔布種類。牛仔布從單一厚重產品逐步向輕薄、舒適、柔軟及具備功能性方向發展。織物組織的變化，使牛仔布的外觀風格多樣化。牛仔布染色工藝技術和後整理技術的創新，賦予牛仔布更多的色彩和更加時尚的元素。

近年來，在全球消費者追求舒適、時尚、高附加價值、且符合環保訴求產品的風潮下，牛仔產品逐步向精緻化、功能化、高檔化以及綠色環保產品方向發展；運用台灣在人造纖維的優勢，與天然棉做結合，搭配各式各樣的染色效果呈現多樣的產品組合，再經過特殊後加工處理，讓牛仔布料能兼具傳統粗獷外觀與時尚柔軟手感，此種結合傳統與時尚並加入功能性的運用，讓本公司的產品成為各家品牌搜尋牛仔布料的重點，並獲多家牛仔服飾製造商之垂青與合作聯盟，在競爭激烈的紡織市場上一支獨秀。

目前產業的競爭已不僅僅停留在產品設計層面，產品開發亦成為企業競爭的利器。本公司積極根據市場形勢進行產品結構調整，而從過去單純性的產品開發到目前產品跨界研發。研發產品時，由布料開發、水洗技術、服裝設計三個核心團隊組成的研發體系，布料開發與成品設計相結合，在實際生產中充分考慮到成品設計所需要的元素，把專業產品用設計師的語言表達出來，與設計師間更能無縫配合。

(三)技術及研發概況

最近三年度研究發展支出及成果

單位：新台幣仟元

年 度	研 究 費	佔營業淨額%	成 果
100	81,578	0.6	1、不同材質混合交織之牛仔布。
101	71,881	0.5	2、雙向伸縮超彈性牛仔布。
102	61,223	0.4	3、特殊染色及無染牛仔布。
103年3月	13,972	0.5	4、特殊染料塗層加工牛仔布。 5、功能性素材牛仔布。 6、環保製程/環保素材牛仔布。 7、各式後處理加工（絲光、刷/剪毛）牛仔布。

註：100年度係採我國財務會計準則編制之合併財務報表資料，101、102及103年第一季係採國際財務報導準則編制之合併財務報表資料。

(四)長、短期業務發展計劃

以銷售、生產及經營管理三方面說明未來短期及中長期業務發展計劃

業務發展	短期計劃	中長期計劃
銷售面	1、快速反應客戶需求，以客戶為導向的客製化接單生產，適應少量多樣短交期的市場特性。 2、掌握市場發展趨勢，提高特殊規格布種比重。 3、增加對北美及中美洲地布料銷售的多元化，配合客戶亞太市場及歐洲市場布局。	1、配合東協加三協定及TPP將資源重心佈局到亞洲、加強整合台灣研發創新與亞洲的供應鏈。 2、推動上、下游整合，以結合布料研發、副料開發、洗水加值、成衣設計、高品質製造，與物流管理的整合接單模式，提供牛仔服飾全方位資訊、技術及加值服務。 3、擴展銷售地區：積極開發新興國家市場。
生產面	1、改善生產製造流程，建立標準作業程序，使生產效率獲得提升。 2、推動製程環保化，落實永續發展的經營理念。	1、整合本公司在台灣的研發創新能力及運籌管理能力，進一步運用亞洲產區的生產效率與彈性，可使本公司充份發揮亞洲供應鏈的快速、效率與高附加價值的優勢。 2、配合TPP產地國原則，本公司目前已積極籌備規劃在越南設置上游牛仔布廠。
經營管理面	1、積極提升與整合資訊化平台，推動製造業加值服務的架構。 2、組織再造，持續推動人才培養與接班。	健全組織運作，強化各產區勞動條件與社區參與，善盡企業社會責任。

二、市場及產銷概況：

(一) 市場分析

1、最近二年度主要產品銷售地區百分比如下

(1) 牛仔布 單位：%

年度 \ 地區	美洲	亞洲	非洲	其他	合計
102	57.36	32.57	9.60	0.47	100.00
101	60.47	30.42	8.99	0.12	100.00

(2) 休閒布 單位：%

年度 \ 地區	美洲	亞洲	非洲	其他	合計
102	100.00	0	0	0	100.00
101	100.00	0	0	0	100.00

(3) 牛仔及休閒服飾 單位：%

年度 \ 地區	美洲	亞洲	非洲	其他	合計
102	83.91	10.09	0.65	5.35	100.00
101	86.89	10.36	0.08	2.67	100.00

(4) 環錠紗 單位：%

年度 \ 地區	美洲	亞洲	非洲	其他	合計
102	0	1.87	88.77	9.36	100.00
101	0	0	88.11	11.89	100.00

2、市場佔有率

依據美國海關紡織品進口統計，屬於棉梭織褲類，102 年度進口數量為 193,725 仟打，本公司銷售北美地區 2,910 仟打，占 1.50%。

3、市場未來之供需情況與成長性

(1) 供給方面

a. 隨著紡織品配額於 2005 年 1 月 1 日全部取消，中國大陸挾其龐大的勞動人力及廉價的勞工成本之優勢，2012 及 2013 年度其棉梭織褲類進口美國數量分別為 57,433 仟打及 61,196 仟打，分別佔美國進口數量的 32.04% 及 31.59% 兩度均為第一大之進口國，因此未來中國大陸對於全球牛仔成衣之供給不容忽視。

b. 東協加三自由貿易區協定將使得越南及柬埔寨... 等國成為日本、中國大陸及其他亞太地區內需市場的生產中心。

- c.紡織成衣業為具代表性之勞力密集產業，孟加拉人口眾多工資低廉的環境，使其出口量逐年增加，近年來又持續進行上下游整合，引進新設備由供應布料到生產成衣一貫化作業，未來發展不可輕忽。
- d.印度紡織成衣業除具有棉花生產國及人工技術的優勢外，印度政府為了刺激紡織成衣業成長及提高附加價值，透過「成衣園區出口計劃」暨「紡織基礎發展中心計劃」，以推動具有發展潛力的地區，強化其市場競爭力。
- e.越南若能順利於民國 104 年加入泛太平洋戰略夥伴協議（TPP），將使此地區的成衣業迅速發展。

(2)需求方面

- a.牛仔布在織法構造、染色處理及洗水技術不斷的發展創新下，使得牛仔布變得更輕、更薄、更軟且產生多重視覺效果的層次感，提供了服裝設計師更多的運用潛力，透過每季流行不同的特殊效果服飾成就了牛仔服飾時尚化、休閒化及個性化的新趨勢，造成消費者「must-have」非要不可的情結，並催化了市場消費需求，歷久不衰，預期未來市場仍持續活絡。
- b.新興國家經濟崛起，帶動其中產階級購買力道提升，對於衣服之要求已不再是實用與保暖，而是講求獨特性、唯一、時尚與休閒，故此部份新增之需求未來將值得重視。
- c.ZARA、H&M 及 UNIQLO 掀起的平價時尚風潮，正以極快的速度在全球複製自己的成功經驗，切入全球各地的成衣市場，此舉符合消費者追求優質平價產品的需求，將驅動龐大的市場商機。
- d.隨著網路科技的發達，加上年輕消費族群的購物習慣改變與物流業的興起，透過網際網路的連結，進行全供應鏈的管理，搭配快速的物流運送，營造出「快速時尚」的新風潮，使得網路銷售服飾比例逐年成長。
- e.在全球消費者追求舒適、時尚、高附加價值、且符合環保訴求產品的風潮下，牛仔產品逐步向精緻化、功能化、高檔化以及綠色環保產品方向發展；運用人造纖維與天然棉做結合，搭配各式各樣的染色效果呈現多樣的產品組合，再經過特殊後加工處理，讓牛仔布料能兼具傳統粗獷外觀與時尚柔軟手感，成為各家品牌搜尋牛仔布料的重點。

4、競爭利基及發展遠景之有利、不利因素與因應對策

(1)有利因素

a.在業務行銷方面

- (a)客戶結構穩定：本公司客戶皆為長期合作之客戶，合作關係良好，訂單穩定成長。

- (b)垂直整合：為因應市場上高品質、低單價及快速反應之需求，本公司垂直整合紡紗、染整、織布及成衣一貫化生產作業，並在各階段的生產過程中設有專職品管人員，負責品質檢驗，以符合客戶需求，並深獲客戶好評。
- (c)符合市場需求：掌握市場發展趨勢持續研發特殊規格布種，輔以客戶為導向的客製化接單生產，以適應少量、多樣及短交期的市場特性。
- (d)專注於牛仔布與牛仔服飾領域，提供全球最專業及最創新的牛仔服飾完全解決方案
推動上、下游進行整合，以結合布料研發、副料開發、洗水增值開發、成衣設計、高品質製造，與物流管理的整合接單模式，並提供牛仔服飾完整解決方案。
- (e)資源的重心將佈局到亞洲，加強整合台灣研發創新與亞洲的供應鏈
亞洲的紡織品供應鏈將成為未來世界成衣供應的重心，因此加強整合本公司在台灣的研發創新能力及運籌管理能力，進一步運用亞洲產區的生產效率與彈性，可使本公司充分發揮亞洲供應鏈的快速、效率、與高附加價值的優勢。
- (f)目標市場重心由美國擴展到中國大陸、日本及歐洲市場
本公司過去偏重美國市場，致使獲利易受到美國貿易政策與美國成衣市場景氣的影響，因而提高風險與成長的限制。未來除繼續深耕美國市場外，將擴大佈局亞洲市場，以因應中國大陸的經濟發展及亞洲市場的崛起。同時因東協加三的自由貿易區協定與 ECFA 效應，將進一步移除東南亞與中、日、韓及中國大陸與台灣之間的區域貿易障礙，使東南亞在未來將逐漸成為中國與日本成衣市場的最重要供應區域。因此，以本公司在美、歐提供增值牛仔服飾的經驗與信譽，除與目前國際牛仔主流品牌加強合作，運用本公司在亞洲的供應鏈而成功進入亞太市場外，本公司的東南亞產區亦將做為中國及日本服飾在地品牌的牛仔成衣最佳供應夥伴。
- (g)營運模式的轉型
本公司在既有的布料開發與生產，以及成衣製造的效率與聲譽為基礎下，將進一步以快速開發及強化洗水技術為核心，整合紡織生產技術與成衣供應與管理能力，提高進入障礙，為客戶提供完整的服務。

b.在生產方面

- (a) 建立海外據點：為因應區域經濟的形成，如「北美自由貿易協定」、「非洲成長與機會法案」及美國自 2007 年起廢除越南紡織品配額設限之管制，並解決國內生產成本高居不下情況，本公司積極找尋適當投資據點，建立海外生產基地，強化國際競爭力，海外生產據點概況如下表：

地點	廠房數量	設廠利基	設廠時間
尼加拉瓜	一座染整廠	中美洲自由貿易協定 (紡織品輸美免配額、免關稅)	90 年 5 月
墨西哥	一座紡織廠	北美自由貿易協定	86 年 4 月
賴索托	一座紡織廠 三座成衣廠	非洲成長與機會法案 (紡織品輸美免配額、免關稅)	79 年 3 月至 92 年 7 月
柬埔寨	二座成衣廠 一座洗水廠	紡織品輸美免配額及擁有勤勞且充足的人力。	95 年 2 月至 100 年 8 月
越南	三座成衣廠	紡織品輸美免配額及擁有勤勞且充足的人力。	96 年 3 月至 97 年 4 月

- (b) 優越生產管理制度：本公司因長期經驗累積，已具備相當優越之生產管理制度，生產效率高於一般同業。

- (c) 生產獎勵制度：本公司因地制宜，訂定各種獎勵生產辦法，包括按件計酬、生產獎金制度、員工分紅制度，以獎勵生產，提高產量。

- (d) 改善生產製造流程，建立標準作業程序，使生產效率獲得提升。

(2) 不利因素

a. 棉花、布料、與其他原物價格的大幅波動

棉花等原物料價格的巨幅波動，促使布料與成衣報價的難度增高。就供應面而言，由於各布料供應商原物料庫存水平與產能利用率不一，使報價基礎受到干擾，破壞報價的穩定性。就需求面而言，原物料的價格波動使客戶對降價的期望增大，提高了價格達成協議的難度，因而增加接單的不確定性。惟在棉花價格已逐步穩定後，接單報價對毛利率的掌握度將較以往程度提昇，而本公司過去為因應棉花與布料價格波動對產品開發及服務差異化的努力已進一步提昇了公司的競爭力與提高客戶的依賴度。

- b. 人工成本提高及勞工短缺，使國內業者在國際市場飽受壓力，為解決此一問題，應建立海外生產基地，運用國際分工策略，以使勞動成本影響降至最低。

c. 匯率影響，本公司以外銷美金收入為主，匯率波動產對本公司影響甚鉅，然因主要原料亦多以美金報價，故進銷項目會產生互相沖抵之效果，使匯率之變動產生某一程度之避險效果，惟為避免匯率變動對公司營運造成影響，本公司仍採取如下之因應措施：

(a) 評估匯率走勢預留報價空間。

(b) 參考往來銀行提供之諮詢服務，並由財務人員彙總整理匯率資訊，適時就外匯收支之淨額，承作預售遠期外匯因應。

(c) 財務部門適時提供匯率資訊予業務部門及採購部門以為報價或採購時參考。

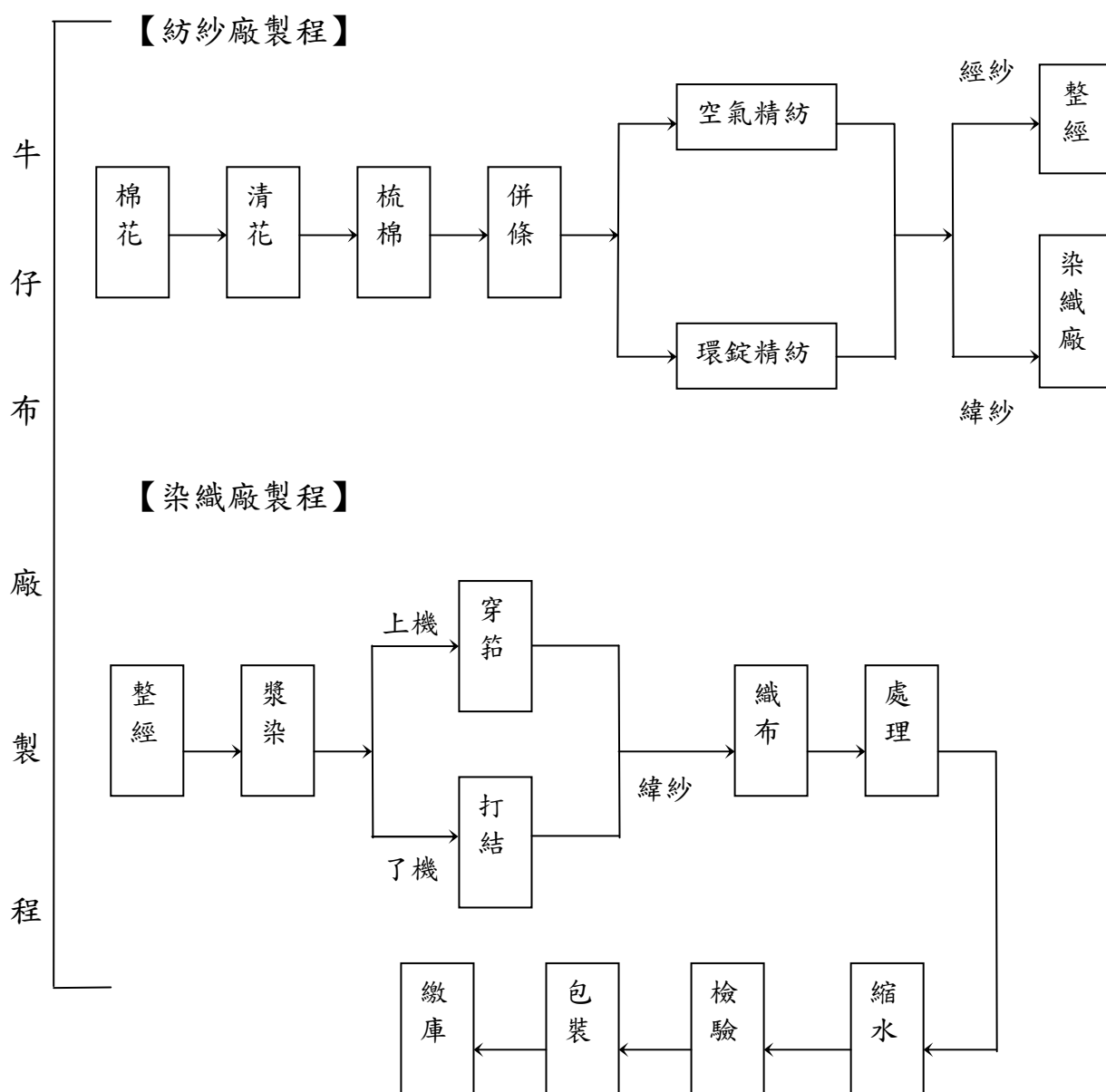
(二) 主要產品用途及產製過程

1、主要產品用途

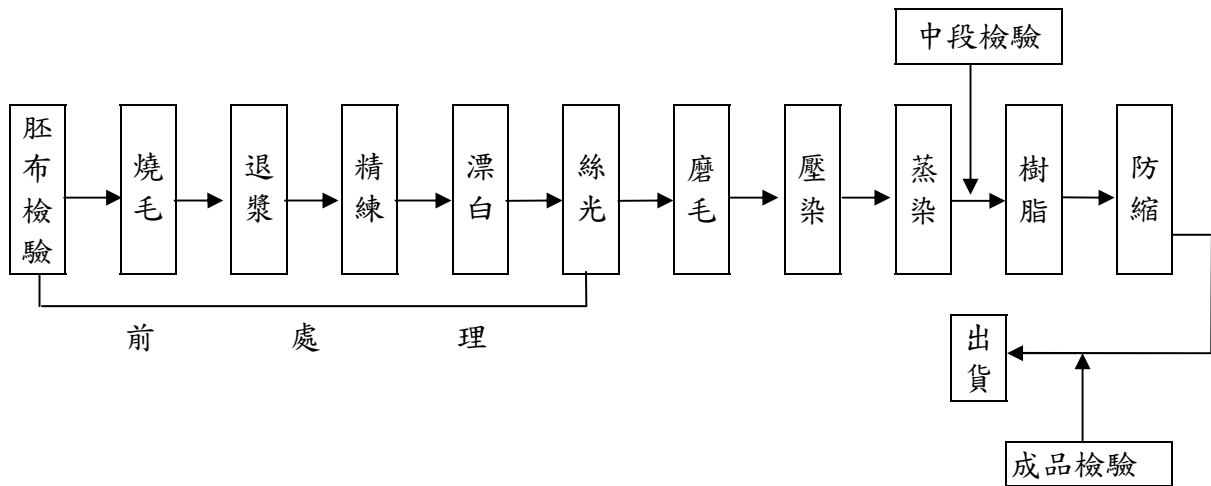
(1) 牛仔布及休閒布係供國內外成衣廠裁製牛仔及休閒服飾使用。

(2) 牛仔服飾及休閒服飾係為國外大型連鎖購物中心及知名服飾設計廠商代工生產。

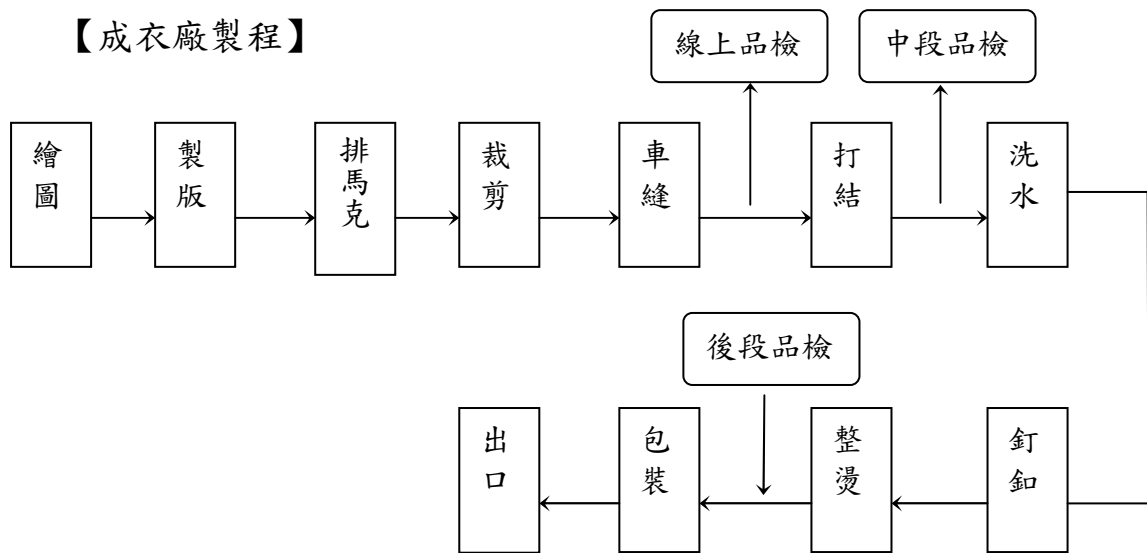
2、主要產品之產製過程



【染整廠製程】



【成衣廠製程】



(三)主要原料之供應狀況

回顧 2013 年國際總體經濟在美國多輪 QE（量化寬鬆）政策驅動下，使得國際總體經濟逐漸由泥淖中走出。並且決定自 2014 年 1 月起縮減 QE 規模。

影響全球紡織成衣業至為關鍵的成本因素--棉花價格，棉價在 2011 年新花種植面積因棉價攀高而急遽擴張，加上歐債危機所引起之國際經濟萎縮的雙重衝擊下，由歷史新高急殺而下。在此時中國大陸展開連續 3 年之原棉臨時性收儲，亦即以政府之財政力量制定收購價格將當期國內生產之棉花無限量的由國家買收（2011 年收購價為人民幣 19,800/噸，2012 及 2013 年收購價為人民幣 20,400/噸），此舉一方面確實保障中國棉農收益，穩定了國際棉價，但另一方面也是嚴重破壞市場之供需法則而扭曲了棉價真實之價位。

目前中國大陸之原棉量將達到全球原棉庫存的 60%（按美國農業部在 4 月份/2014 的全球原棉供需月報顯示，至 7/31/2014 止中國大陸原棉期末庫存將達到 58,811,000 包，達到其國內用量之 166%），而且收儲價格造成其國內棉價與國際棉價之巨大價差以致中國大陸紡織業在國際競爭上處於劣勢而且棉農也未因收儲政策而真正受益，國家財政亦備感壓力，對此原棉收儲政策之改革要求四起。中國大陸已在 3/31/2014 結束原棉收儲政策而代之以直接補貼方式（即目標價訂為人民幣 19,800/噸，政府只針對低於目標價之合約作差價補貼，目前僅限於新疆產區），此舉將有助於其國內棉價與國際棉價接軌，回歸市場機制。就後續國際棉價之發展應屬弱勢格局，有助於紡織成衣業的成本降低。

後續棉花價格之決定因素仍在全球之經濟因素（即需求問題）、植棉面積、氣候及中國大陸棉花政策之影響（即供給問題），故未來之一年在購棉策略及時機之選定上宜更加謹慎為之。

(四)最近二年度任一年度中曾占進(銷)貨總額百分之十以上之客戶名稱金額比例及其增減變動原因

1、最近二年度主要供應商資料

單位：新台幣仟元

項目	一〇二一年			一〇二〇年			一〇一一年			一〇一〇年第一季		
	名稱	金額	占全年度進貨淨額比率〔%〕	與發行人之關係	名稱	金額	占全年度進貨淨額比率〔%〕	與發行人之關係	名稱	金額	占當年度截至前一年季止進貨淨額比率〔%〕	與發行人之關係
1	甲	389,349	5	無	甲	1,136,019	17	無	甲	0	0	無
	其他	7,075,361	95		其他	5,737,914	83		其他	1,672,231	100	
	進貨淨額	7,464,710	100		進貨淨額	6,873,933	100		進貨淨額	1,672,231	100	

註：增減變動原因：主要係考量供應商供貨情況及價格。

2、最近二年度主要銷貨客戶資料

單位：新台幣仟元

項目	一〇二一年			一〇二〇年			一〇一一年			一〇一〇年第一季		
	名稱	金額	占全年度銷貨淨額比率〔%〕	與發行人之關係	名稱	金額	占全年度銷貨淨額比率〔%〕	與發行人之關係	名稱	金額	占當年度截至前一年季止銷貨淨額比率〔%〕	與發行人之關係
1	A	4,743,773	34	無	A	3,860,291	29	無	A	1,235,763	40	無
2	B	1,492,938	11	無	B	1,587,893	12	無	B	408,141	13	無
3	C	896,301	6	無	C	1,355,323	10	無	C	142,824	5	無
	其他	6,698,353	49		其他	6,339,943	49		其他	1,281,972	42	
	銷貨淨額	13,831,365	100		銷貨淨額	13,143,450	100		銷貨淨額	3,068,700	100	

註：增減變動原因：依實際接單情況安排銷貨。

(五)最近二年度主要產品生產量值

單位：新台幣 仟元

生產量值 主要商品	一〇二年度			一〇一年度		
	產能	產量	產值	產能	產量	產值
牛仔布(仟碼)	66,600	54,676	4,282,801	66,600	60,339	5,390,448
牛仔成衣(仟打)	3,425	3,243	8,041,169	3,300	3,200	7,471,394
休閒布(仟碼)	12,000	9,906	944,495	12,000	8,900	861,022
環錠紗(仟公斤)	9,360	8,860	827,672	9,360	8,708	1,121,089
合計			14,096,137			14,843,718

(六)最近二年度銷售量值表

單位：新台幣 仟元

銷售量值 主要商品	一〇二年度				一〇一年度			
	內銷		外銷		內銷		外銷	
	量	值	量	值	量	值	量	值
牛仔布(仟碼)	1,131	86,698	35,403	2,998,979	1,191	55,118	35,293	3,106,888
牛仔成衣(仟打)	0	0	3,243	9,040,239	0	0	3,200	8,381,963
休閒布(仟碼)	0	0	9,458	974,498	0	0	8,674	880,827
環錠紗(仟公斤)	0	0	6,320	708,860	0	0	6,308	688,618
合計		86,698		13,722,576		55,118		13,058,296

註：上表所列102年度營業收入未包括加工收入及出售物料及其他68,233仟元。

三、最近二年度從業員工情形：

年 度		102 年度	101 年度	103 年 3 月 31 日
員 工 人 數	職 員	1,476	1,340	1,536
	技術人員	1,247	1,142	1,288
	工 員	23,735	20,610	24,443
	合 計	26,458	23,092	27,267
平均年歲		33.54	32.84	34.24
平均服務年資		5.00	4.75	5.47
學 歷 分 布 比 率	博 士	0	0	0
	碩 士	36	34	37
	大 專	1,253	1,107	1,315
	高 中	5,543	4,605	5,661
	高中以下	19,626	17,346	20,254

四、環保支出資訊：

(一)最近年度因污染環境所受損失：

	一〇二年度	截至一〇三年三月三十一日止
污染狀況	未符合放流水標準	無
處分單位	苗栗縣政府	
罰款金額	140,000	
污染狀況	未符合放流水標準	無
處分單位	苗栗縣政府	
罰款金額	170,000	

(二)因應對策及改善措施情形：

原因：懸浮固體、化學需氧量、生化需氧量超標。

因應對策：1、原生物一滯留槽，已改建為快混槽、慢混槽，並且添加藥劑，加速 SS 懸浮物沉降。

2、將生物二三四五槽，改建為沉殿槽，預計支出新台幣 155,000 元。

3、排放管預計改為由生物五直接排放，不經原浮除槽，以解決 SS 懸浮物的問題。

五、勞資關係：

(一)各項員工福利措施、退休制度及勞資間之協議情形

1、員工福利措施

本公司已向苗栗縣政府登記成立職工福利委員會之組織，並每月按營業額及下腳變賣收入提撥福利金。

員工福利措施包括：

- (1)每月贈送員工生日賀禮。
- (2)發放年節福利品，犒賞員工。
- (3)發放婚喪喜慶補助金、慰問金、撫卹金。
- (4)員工及子女教育補助金。
- (5)舉辦文康、體育活動。
- (6)不定期舉行廠內、外教育訓練。
- (7)餐廳供應餐盒，公司貼補伙食費。
- (8)提供員工宿舍及免費交通車。
- (9)全體員工免費參加團體保險。

2、員工現金增資入股及員工紅利制度

本公司辦理現金增資時，另依據公司法保留 10%~15% 由員工認購，另依據公司章程規定分配員工紅利及分紅入股。

3、退休制度與實施情形

「勞工退休金條例」自九十四年七月一日起施行，六月三十日以前受聘之員工且於七月一日在職者，得選擇繼續適用「勞動基準法」有關之退休金規定，或適用該條例之退休金制度並保留適用該條例前之工作年資。九十四年七月一日以後新進之員工只適用「勞工退休金條例」之退休金制度。

適用「勞工退休金條例」之退休金制度，係屬確定提撥退休辦法，自九十四年七月一日起，依員工每月薪資百分之六提撥至勞工保險局之個人退休金專戶。本公司一〇二及一〇一年度依確定提撥退休辦法認列之退休金成本分別為 21,847 仟元及 19,967 仟元。

適用「勞動基準法」之退休金制度，係屬確定給付退休辦法，每位員工其服務年資十五年以內者（含），每服務滿一年可獲得二個基數，超過十五年者每增加一年可獲得一個基數，總計最高以四十五個基數為限。員工退休金之支付，係根據服務年資及其核准退休日前六個月平均工資計算。本公司按員工每月薪資給付總額百分之三提撥退休基金交由勞工退休準備金監督委員會以該委員會名義存入台灣銀行之專戶，本公司一〇二及一〇一年度依確定給付退休辦法認列之退休金成本分別為 14,332 仟元及 15,468 仟元。

4、本公司勞資關係良好，大部份員工及幹部俱為該行業中極優秀之專業人才，故薪資水準居於同業水平之上。同時勞資雙方均能相互坦誠溝通，勞方之意見均能獲得資方重視並迅速獲致解決，未曾因勞資紛遭受任何損失。

(二)最近年度及截至一〇三年三月三十一日止因勞資糾紛所遭受之損失：無。

(三)目前及未來可能發生之損失估計金額與因應措施：無。

六、重要契約：

(一)聯合授信合約：

契約性質	當事人	契約起訖日期	主要內容	限制條款
借款合同	1.主辦銀行： 玉山銀行 兆豐銀行 澳盛銀行 2.聯合授信銀行： 玉山銀行 兆豐銀行 澳盛銀行 華南銀行	99/09/13 至 103/03/10	與主辦銀行及聯合授信銀行簽訂三年期(自首次動用日起算3年)聯合授信合約新台幣玖億元整之借款合同，首次動用日起算滿二年還本參億元整，再以每半年為一期，每期遞減參億元整。	無

(二)中長期銀行借款合同：

銀行	核准貸款日期	借款額度	主要內容	限制條款
彰化銀行	102/12/11	新台幣800,000仟元	與彰化銀行及華南銀行分別簽訂五年期（自首次動用日起算5年）之銀行授信額度契約，本額度需於103年4月30日以前首次動用，自首動日起算滿3年為第一期，分五期平均遞減本授信額度。	無
華南銀行	102/12/2	新台幣500,000仟元		

陸、財務概況

一、最近五年度簡明資產負債表及綜合損益表：

(一)簡明合併資產負債表－國際財務報導準則

單位：新台幣仟元

項目	年度	最近五年度財務資料				103年3月31日 財務資料(註二)
		102年底	101年底	100年底	年	
流動資產		7,390,696	6,846,679	7,631,916		7,286,037
不動產、廠房及設備		3,692,053	3,984,783	4,406,240		3,694,264
無形資產		35,450	43,053	44,846		33,863
其他資產		508,907	506,691	538,965		525,232
資產總額		14,389,607	13,127,222	14,559,141		14,183,095
流動負債	分配前	3,290,942	2,138,433	2,282,028	不適用	2,864,653
	分配後	(註一)	2,701,496	2,763,278		(註三)
非流動負債		661,194	967,082	1,247,288		673,075
負債總額	分配前	3,952,136	3,105,515	3,529,316		3,537,728
	分配後	(註一)	3,668,578	4,010,566		(註三)
歸屬於母公司業主之權益		10,338,348	9,925,584	10,928,012		10,547,119
股本		4,000,000	4,331,250	4,812,500		4,000,000
資本公積		393,116	391,922	391,795		393,116
保留盈餘	分配前	5,623,908	5,377,670	5,098,322		5,880,369
	分配後	(註一)	4,814,607	4,617,072		(註三)
其他權益		321,324	(175,258)	625,395	273,634	
庫藏股票		0	0	0	0	
非控制權益		99,123	96,123	101,813	98,248	
權益總額	分配前	10,437,471	10,021,707	11,029,825	10,645,367	
	分配後	(註一)	9,458,644	10,548,575	(註三)	

註一：俟盈餘分配案經本(103)年度股東常會決議後確定。

註二：業經會計師核閱。

註三：不適用。

(二)簡明個體資產負債表－國際財務報導準則

單位：新台幣仟元

項目	年度	最近五年度財務資料			
		102 年底	101 年底	100 年底	年
流動資產		5,746,329	5,059,174	5,789,223	不適用
不動產、廠房及設備		943,659	1,003,829	1,082,563	
無形資產		0	0	0	
其他資產		414,312	409,021	397,531	
資產總額		13,803,315	13,008,312	14,228,741	
流動負債	分配前	2,803,876	2,115,858	2,053,647	
	分配後	(註一)	2,678,921	2,534,897	
非流動負債		661,091	966,870	1,247,082	
負債總額	分配前	3,464,967	3,082,728	3,300,729	
	分配後	(註一)	3,645,791	3,781,979	
歸屬於母公司業主之權益		10,338,348	9,925,584	10,928,012	
股本		4,000,000	4,331,250	4,812,500	
資本公積		393,116	391,922	391,795	
保留盈餘	分配前	5,623,908	5,377,670	5,098,322	
	分配後	(註一)	4,814,607	4,617,072	
其他權益		321,324	(175,258)	625,395	
庫藏股票		0	0	0	
非控制權益		(註二)	(註二)	(註二)	
權益總額	分配前	10,338,348	9,925,584	10,928,012	
	分配後	(註一)	9,362,521	10,446,762	

註一：俟盈餘分配案經本(103)年度股東常會決議後確定。

註二：不適用。

(三)簡明合併資產負債表－我國財務會計準則

單位：新台幣仟元

項 目	年 度	最 近 五 年 度 財 務 資 料			
		101 年底	100 年底	99 年底	98 年底
流動資產		6,893,547	7,714,177	7,090,730	5,888,448
基金及投資		1,746,016	1,937,174	2,720,979	2,651,620
固定資產		4,073,903	4,545,745	4,808,279	5,922,904
無形資產		67,154	44,846	59,002	42,556
其他資產		402,935	450,021	441,667	173,718
資產總額		13,183,555	14,691,963	15,120,657	14,679,246
流動負債	分配前	2,122,442	2,267,959	2,273,897	2,039,084
	分配後	2,685,505	2,749,209	2,961,397	2,629,727
長期負債		300,000	630,000	107,987	323,960
其他負債		518,967	487,047	444,828	249,690
負債總額	分配前	2,941,409	3,385,006	2,826,712	2,612,734
	分配後	3,504,472	3,866,256	3,514,212	3,203,377
股本		4,331,250	4,812,500	5,500,000	5,906,431
資本公積		386,767	386,640	386,640	384,870
保留盈餘	分配前	6,089,795	5,813,186	5,744,727	4,892,689
	分配後	5,526,732	5,331,936	5,057,227	4,302,046
金融商品未實現損益		49,575	625,395	1,292,520	963,048
累積換算調整數		(709,285)	(432,597)	(730,745)	(80,971)
未認列為退休金成本之淨損失		(2,101)	0	0	0
股東權益	分配前	10,242,146	11,306,957	12,293,945	12,066,512
總 額	分配後	9,679,083	10,825,707	11,606,445	11,475,869

(四)簡明個別資產負債表－我國財務會計準則

單位：新台幣仟元

項 目	年 度	最 近 五 年 度 財 務 資 料			
		101 年底	100 年底	99 年底	98 年底
流 動 資 產		5,106,042	5,871,484	4,503,244	3,149,799
基金及投資		6,811,226	7,280,440	9,276,330	9,933,179
固 定 資 產		949,574	1,011,321	1,108,412	1,210,736
無 形 資 產		24,101	-	15,756	6,411
其 他 資 產		173,680	198,298	157,300	118,655
資 產 總 額		13,064,623	14,361,543	15,061,042	14,418,780
流 動 負 債	分配前	2,099,867	2,039,578	2,315,308	1,790,087
	分配後	2,662,932	2,520,828	3,002,808	2,380,730
長 期 負 債		300,000	630,000	107,987	323,960
其 他 負 債		518,755	486,841	444,605	238,666
負 債 總 額	分配前	2,918,622	3,156,419	2,867,900	2,352,713
	分配後	3,481,685	3,637,669	3,555,400	2,943,356
股 本		4,331,250	4,812,500	5,500,000	5,906,431
資 本 公 積		386,767	386,640	386,640	384,870
保 留 盈 餘	分配前	6,089,795	5,813,186	5,744,727	4,892,689
	分配後	5,526,732	5,331,936	5,057,227	4,302,046
金 融 商 品 未 實 現 損 益		49,575	625,395	1,292,520	963,048
累 積 換 算 調 整 數		(709,285)	(432,597)	(730,745)	(80,971)
未 認 列 為 退 休 金 成 本 之 淨 損 失		(2,101)	0	0	0
股 東 權 益	分配前	10,146,001	11,205,124	12,193,142	12,066,067
	分配後	9,582,938	10,723,874	11,505,642	11,475,424

(五)簡明合併綜合損益表－國際財務報導準則

單位：新台幣仟元

項 目	年 度	最近五年度財務資料			103年3月31日 財務資料(註三)
		102年度	101年度	年	
營業收入		13,877,507	13,169,160		3,075,729
營業毛利		1,556,430	917,208		284,732
營業損益		743,041	100,801		90,630
營業外收入及支出		189,692	819,227		204,561
稅前淨利		932,733	920,028		295,191
繼續營業單位 本期淨利		788,513	800,455		253,737
停業單位損失		0	0		0
本期淨利(損)		788,513	800,455	不 適 用	253,737
本期其他綜合損益 (稅後淨額)		514,607	(846,070)		(45,841)
本期綜合損益總額		1,303,120	(45,615)		207,896
淨利歸屬於 母公司業主		797,029	803,792		256,461
淨利歸屬於非控制權益		(8,516)	(3,337)		(2,724)
綜合損益總額歸屬於 公司業主		1,308,683	(38,218)		208,771
綜合損益總額歸屬於 非控制權益		(5,563)	(7,397)		(875)
每股盈餘	註 一	1.89	1.74		0.64
(元)	註 二	1.89	1.74		0.64

註一：按發行之加權平均股數計算。

註二：按追溯調整盈餘及資本公積轉增資股數計算。

註三：業經會計師核閱。

(六)簡明個體綜合損益表－國際財務報導準則

單位：新台幣仟元

項 目	年 度	最近五年度財務資料		
		102 年度	101 年度	年 年 年
營業收入		12,101,864	11,260,959	不 適 用
營業毛利		1,283,595	710,145	
營業損益		662,431	130,839	
營業外收入及支出		275,773	790,079	
稅前淨利		938,204	920,918	
繼續營業單位 本期淨利		797,029	803,792	
停業單位損失		0	0	
本期淨利(損)		797,029	803,792	
本期其他綜合損益 (稅後淨額)		511,654	(842,010)	
本期綜合損益總額		1,308,683	(38,218)	
淨利歸屬於 母公司業主		797,029	803,792	
淨利歸屬於非控制權益		註三	註三	
綜合損益總額歸屬於 母公司業主		1,308,683	(38,218)	
綜合損益總額歸屬於 非控制權益		註三	註三	
每股盈餘 (元)	註 一	1.89	1.74	
	註 二	1.89	1.74	

註一：按發行之加權平均股數計算。

註二：按追溯調整盈餘及資本公積轉增資股數計算。

註三：不適用。

(七)簡明合併損益表－我國財務會計準則

單位：新台幣仟元

項 目	年 度	最 近 五 年 度 財 務 資 料			
		101 年度	100 年度	99 年度	98 年度
營業收入		13,169,160	13,107,386	12,851,299	12,048,854
營業毛利		868,437	1,282,154	1,451,415	1,601,999
營業損益		47,164	560,298	652,435	672,330
營業外收入及利益		1,088,389	708,358	1,514,967	621,109
營業外費用及損失		260,708	323,549	357,399	124,269
本期損益		756,188	750,096	1,441,945	1,221,619
每股盈餘 (元)	(註一)	1.64	1.44	2.50	2.07
	(註二)	1.64	1.44	2.50	2.07

註一：按發行之加權平均股數計算。

註二：按追溯調整盈餘及資本公積轉增資股數計算。

(八)簡明個別損益表—我國財務會計準則

單位：新台幣仟元

項 目	年 度	最 近 五 年 度 財 務 資 料			
		101 年度	100 年度	99 年度	98 年度
營業收入		11,260,959	11,126,784	10,018,204	7,432,564
營業毛利		710,145	834,084	1,003,499	982,406
營業損益		125,973	266,550	383,515	423,882
營業外收入及利益		835,979	740,757	1,525,665	740,338
營業外費用及損失		86,173	75,816	164,239	42,023
本期損益		759,569	755,959	1,442,681	1,221,469
每股盈餘 (元)	(註一)	1.64	1.44	2.50	2.07
	(註二)	1.64	1.44	2.50	2.07

註一：按發行之加權平均股數計算。

註二：按追溯調整盈餘及資本公積轉增資股數計算。

(九)最近五年度簽證會計師姓名及查核意見

年度	簽證會計師	查核意見
98	卓明信、施景彬	修正式無保留意見
99	卓明信、施景彬	無保留意見
100	卓明信、施景彬	無保留意見
101	施景彬、卓明信	無保留意見
102	施景彬、卓明信	無保留意見

二、最近五年度財務分析：

(一)年興紡織股份有限公司及子公司合併報表財務分析－國際財務報導準則

分析項目(註3)	年 度	最近五年度財務分析			103年3月31日 (註一)
		102年	101年	年	
財務結構(%)	負債占資產比率	27.47	23.66	不 適 用	24.94
	長期資金占不動產、廠房及設備比率	300.61	275.77		306.38
償債能力%	流動比率	224.58	320.17		254.34
	速動比率	109.01	169.75		111.10
	利息保障倍數	57.32	68.79		66.63
經營能力	應收款項週轉率(次)	6.31	6.20		5.44
	平均收現日數	54	55		67
	存貨週轉率(次)	3.52	3.31		2.89
	應付款項週轉率(次)	17.83	22.23		13.72
	平均銷貨日數	103	110		126
	不動產、廠房及設備週轉率(次)	3.60	3.13		3.32
	總資產週轉率(次)	1.01	0.95		0.86
獲利能力	資產報酬率(%)	5.83	5.86		7.21
	權益報酬率(%)	7.71	7.60		9.63
	稅前純益占實收資本比率(%)	23.32	21.24		29.52
	純益率(%)	5.70	6.09	8.27	
	每股盈餘(元)	1.89	1.74	0.64	
現金流量	現金流量比率(%)	23.74	74.45	57.58	
	現金流量允當比率(%) (註二)	97.09	168.05	117.22	
	現金再投資比率(%)	1.19	6.24	8.76	
槓桿度	營運槓桿度	5.96	34.53	11.76	
	財務槓桿度	1.02	1.16	1.05	

註一：業經會計師核閱。

註二：現金流量允當比率計算公式為最近五年度營業活動淨現金流量除以最近五年度(資本支出+存貨增加額+現金股利)因採用國際財務報導準則之財務資料限制，故101年度以最近一年度資料計算，102年度以最近二年度資料計算。

最近二年度財務分析：

- 1、因本公司長期借款於103年3月到期及存貨、應收帳款增加、流動負債增加至流動比率與速動比率較101年度減少。
- 2、因存貨及應收帳款淨變動影響(102年底較101年底增加823,886仟元，101年底較100年底減少947,290仟元)致102年度之營業活動產生之淨現金流量較101年度大幅減少，致現金流量比率、現金流量允當比率及現金再投資比率較前一年度減少。
- 3、因營業利益大幅提升，故營運槓桿度下降。

(二)年興紡織股份有限公司個體報表財務分析－國際財務報導準則

分析項目 (註3)		最近五年度財務分析				
		102年	101年	年	年	年
財務結構 (%)	負債占資產比率	25.10	23.70	不	適	用
	長期資金占不動產、廠房及設備比率	1,165.62	1,085.09			
償債能力 %	流動比率	204.94	239.11			
	速動比率	97.58	114.12			
	利息保障倍數	78.15	71.43			
經營能力	應收款項週轉率 (次)	7.32	7.25			
	平均收現日數	48	49			
	存貨週轉率 (次)	3.63	3.42			
	應付款項週轉率 (次)	9.83	11.09			
	平均銷貨日數	101	107			
	不動產、廠房及設備週轉率 (次)	12.43	10.79			
	總資產週轉率 (次)	0.90	0.83			
獲利能力	資產報酬率 (%)	6.02	5.98			
	權益報酬率 (%)	7.87	7.71			
	稅前純益占實收資本比率 (%)	23.46	21.26			
	純益率 (%)	6.59	7.14			
	每股盈餘 (元)	1.89	1.74			
現金流量	現金流量比率 (%)	3.34	36.50			
	現金流量允當比率 (%)	59.83	142.25			
	現金再投資比率 (%)	0	2.23			
槓桿度	營運槓桿度	8.28	35.28			
	財務槓桿度	1.02	1.11			

註一：業經會計師核閱。

註二：現金流量允當比率計算公式為最近五年度營業活動淨現金流量除以最近五年度（資本支出+存貨增加額+現金股利）因採用國際財務報導準則之財務資料限制，故101年度以最近一年度資料計算，102年度以最近二年度資料計算。

最近二年度財務分析：

- 1、因存貨及應收帳款淨變動影響（102年底較101年底增加635,635仟元，101年底較100年底減少629,465仟元）致102年度之營業活動產生之淨現金流量較101年度大幅減少，致現金流量比率、現金流量允當比率及現金再投資比率較前一年度減少。
- 2、因營業利益大幅提升，故營運槓桿度下降。

財務分析計算方式：

1.財務結構

- (1)負債占資產比率=負債總額/資產總額。
- (2)長期資金占不動產、廠房及設備比率=(權益總額+非流動負債)/不動產、廠房及設備淨額。

2.償債能力

- (1)流動比率=流動資產/流動負債。
- (2)速動比率=(流動資產-存貨-預付費用)/流動負債。
- (3)利息保障倍數=所得稅及利息費用前純益/本期利息支出。

3.經營能力

- (1)應收款項(包括應收帳款與因營業而產生之應收票據)週轉率=銷貨淨額/各期平均應收款項(包括應收帳款與因營業而產生之應收票據)餘額。
- (2)平均收現日數=365/應收款項週轉率。
- (3)存貨週轉率=銷貨成本/平均存貨額。
- (4)應付款項(包括應付帳款與因營業而產生之應付票據)週轉率=銷貨成本/各期平均應付款項(包括應付帳款與因營業而產生之應付票據)餘額。
- (5)平均銷貨日數=365/存貨週轉率。
- (6)不動產、廠房及設備週轉率=銷貨淨額/平均不動產、廠房及設備淨額。
- (7)總資產週轉率=銷貨淨額/平均資產總額。

4.獲利能力

- (1)資產報酬率=[稅後損益+利息費用×(1-稅率)]/平均資產總額。
- (2)權益報酬率=稅後損益/平均權益總額。
- (3)純益率=稅後損益/銷貨淨額。
- (4)每股盈餘=(歸屬於母公司業主之損益-特別股股利)/加權平均已發行股數。

5.現金流量

- (1)現金流量比率=營業活動淨現金流量/流動負債。
- (2)淨現金流量允當比率=最近五年度營業活動淨現金流量/最近五年度(資本支出+存貨增加額+現金股利)。
- (3)現金再投資比率=(營業活動淨現金流量-現金股利)/(不動產、廠房及設備毛額+長期投資+其他非流動資產+營運資金)。

6.槓桿度：

- (1)營運槓桿度=(營業收入淨額-變動營業成本及費用)/營業利益。
- (2)財務槓桿度=營業利益/(營業利益-利息費用)。

(三)年興紡織股份有限公司及子公司合併報表財務分析－我國財務會計準則

分析項目		年 度					
		最近五年度財務分析					
			101年	100年	99年	98年	
財結 務構 (%)	負債佔資產比率		22.31	23.04	18.69	17.80	
	長期資金佔固定資產比率		258.77	262.60	257.93	209.20	
償債 能力 (%)	流動比率		324.79	340.14	311.83	288.78	
	速動比率		174.68	169.42	177.69	157.27	
	利息保障倍數		65.46	53.18	84.23	30.69	
經營 能力	應收款項週轉率(次)		6.20	6.29	7.10	7.19	
	平均收現日數		59	58	51	51	
	存貨週轉率(次)		3.32	3.27	3.92	3.36	
	應付款項週轉率(次)		22.32	21.34	19.64	17.00	
	平均售貨日數		110	112	93	109	
	固定資產週轉率(次)		3.23	2.88	2.67	2.03	
	總資產週轉率(次)		1.00	0.89	0.85	0.82	
獲利 能力	資產報酬率(%)		5.51	5.13	9.80	8.56	
	股東權益報酬率(%)		7.02	6.36	11.84	10.86	
	佔實收資本 比率(%)	營業利益		1.09	11.64	11.86	11.38
		稅前純益		20.20	19.64	32.91	19.79
	純益率(%)		5.75	5.73	11.25	10.15	
	每股盈餘(元)(註一)		1.64	1.44	2.50	2.07	
現金 流量 (%)	現金流量比率		79.11	10.23	86.39	128.20	
	現金流量允當比率		101.22	83.41	91.95	87.14	
	現金再投資比率		6.65	0	7.34	12.37	
槓 桿 度	營業槓桿度		138.34	11.60	10.57	11.09	
	財務槓桿度		1.4	1.03	1.03	1.06	

註一：按追溯調整盈餘暨資本公積轉增資股數計算。

(四)年興紡織股份有限公司財務分析－我國財務會計準則

分析項目		年 度 最 近 五 年 度 財 務 分 析					
			101 年	100 年	99 年	98 年	
財結 務構 (%)	負債佔資產比率		22.34	21.98	19.04	16.32	
	長期資金佔固定資產比率		1,100.07	1,170.26	1,109.80	1,023.35	
償債 能力 (%)	流動比率		243.16	287.88	194.50	175.96	
	速動比率		117.28	138.78	81.43	68.18	
	利息保障倍數		67.98	53.99	83.35	32.76	
經營 能力	應收款項週轉率(次)		7.25	7.46	8.72	8.19	
	平均收現日數		50	49	42	45	
	存貨週轉率(次)		3.42	3.41	3.88	3.47	
	應付款項週轉率(次)		11.09	10.88	9.97	9.28	
	平均售貨日數		107	107	94	105	
	固定資產週轉率(次)		11.86	11.00	9.04	6.14	
	總資產週轉率(次)		0.86	0.77	0.67	0.52	
獲利 能力	資產報酬率(%)		5.62	5.24	9.91	8.82	
	股東權益報酬率(%)		7.12	6.46	11.89	10.86	
	佔實收資本 比率(%)	營業利益		2.91	5.54	6.97	7.18
		稅前純益		20.22	19.36	31.73	19.00
	純益率(%)		6.75	6.79	14.40	16.44	
每股盈餘(元)(註一)		1.64	1.44	2.50	2.07		
現金 流量 (%)	現金流量比率		47.43	(11.14)	(6.71)	108.48	
	現金流量允當比率		36.80	29.59	26.60	41.04	
	現金再投資比率		3.95	0	0	11.34	
槓 桿 度	營運槓桿度		36.65	16.96	10.59	6.70	
	財務槓桿度		1.12	1.07	1.06	1.09	

註一：按追溯調整盈餘暨資本公積轉增資股數計算。

財務分析計算方式：

1.財務結構

(1)負債占資產比率＝負債總額／資產總額。

(2)長期資金占固定資產比率＝(股東權益淨額＋長期負債)／固定資產淨額。

2.償債能力

(1)流動比率＝流動資產／流動負債。

(2)速動比率＝(流動資產－存貨－預付費用)／流動負債。

(3)利息保障倍數＝所得稅及利息費用前純益／本期利息支出。

3.經營能力

(1)應收款項(包括應收帳款與因營業而產生之應收票據)週轉率＝銷貨淨額／各期平均應收款項(包括應收帳款與因營業而產生之應收票據)餘額。

(2)平均收現日數＝365／應收款項週轉率。

(3)存貨週轉率＝銷貨成本／平均存貨額。

(4)應付款項(包括應付帳款與因營業而產生之應付票據)週轉率＝銷貨成本／各期平均應付款項(包括應付帳款與因營業而產生之應付票據)餘額。

(5)平均銷貨日數＝365／存貨週轉率。

(6)固定資產週轉率＝銷貨淨額／固定資產淨額。

(7)總資產週轉率＝銷貨淨額／資產總額。

4.獲利能力

(1)資產報酬率＝〔稅後損益＋利息費用×(1－稅率)〕／平均資產總額。

(2)股東權益報酬率＝稅後損益／平均股東權益淨額。

(3)純益率＝稅後損益／銷貨淨額。

(4)每股盈餘＝(稅後淨利－特別股股利)／加權平均已發行股數。

5.現金流量

(1)現金流量比率＝營業活動淨現金流量／流動負債。

(2)淨現金流量允當比率＝最近五年度營業活動淨現金流量／最近五年度(資本支出＋存貨增加額＋現金股利)。

(3)現金再投資比率＝(營業活動淨現金流量－現金股利)／(固定資產毛額＋長期投資＋其他資產＋營運資金)。

6.槓桿度：

(1)營運槓桿度＝(營業收入淨額－變動營業成本及費用)／營業利益。

(2)財務槓桿度＝營業利益／(營業利益－利息費用)。

三、監察人審核報告書：

年興紡織股份有限公司

監察人審核報告書

茲 准

董事會造送一〇二年度營業報告書、盈餘分派案及業經勤業眾信聯合會計師事務所施景彬、卓明信會計師查核簽證之財務報告，經本監察人等查核完竣，認為尚無不合，爰依照公司法第二百十九條及證券交易法第三十六條規定，繕具報告，敬請鑑核。

此 致

本公司一〇三年股東常會

年興紡織股份有限公司

監察人：秋禎投資有限公司



代表人：陳秋禎



王敬堯



中華民國一〇三年三月二十四日

四、一〇二年度合併財務報表：

關係企業合併財務報告聲明書

本公司 102 年度（自 102 年 1 月 1 日至 102 年 12 月 31 日止）依「關係企業合併營業報告書關係企業合併財務報表及關係報告書編製準則」應納入編製關係企業合併財務報告之公司與依國際會計準則第 27 號應納入編製母子公司合併財務報告之公司均相同，且關係企業合併財務報告所應揭露相關資訊於前揭母子公司合併財務報告中均已揭露，爰不再另行編製關係企業合併財務報告。

特此聲明

公司名稱：年興紡織股份有限公司



負責人：陳 朝 國



中 華 民 國 103 年 3 月 21 日

會計師查核報告

年興紡織股份有限公司 公鑒：

年興紡織股份有限公司及其子公司民國 102 年 12 月 31 日、民國 101 年 12 月 31 日及 1 月 1 日之合併資產負債表，暨民國 102 年及 101 年 1 月 1 日至 12 月 31 日之合併綜合損益表、合併權益變動表及合併現金流量表，業經本會計師查核竣事。上開合併財務報表之編製係管理階層之責任，本會計師之責任則為根據查核結果對上開合併財務報表表示意見。

本會計師係依照會計師查核簽證財務報表規則及一般公認審計準則規劃並執行查核工作，以合理確信合併財務報表有無重大不實表達。此項查核工作包括以抽查方式獲取合併財務報表所列金額及所揭露事項之查核證據、評估管理階層編製合併財務報表所採用之會計原則及所作之重大會計估計，暨評估合併財務報表整體之表達。本會計師相信此項查核工作可對所表示之意見提供合理之依據。

依本會計師之意見，第一段所述合併財務報表在所有重大方面係依照證券發行人財務報告編製準則、經金融監督管理委員會認可之國際財務報導準則、國際會計準則、解釋及解釋公告編製，足以允當表達年興紡織股份有限公司及其子公司民國 102 年 12 月 31 日、民國 101 年 12 月 31 日及 1 月 1 日之合併財務狀況，暨民國 102 年及 101 年 1 月 1 日至 12 月 31 日之合併財務績效及合併現金流量。

年興紡織股份有限公司業已編製民國 102 及 101 年度之個體財務報表，並經本會計師出具無保留意見之查核報告在案，備供參考。

勤業眾信聯合會計師事務所
會計師 施景彬

施景彬



會計師 卓明信

卓明信



財政部證券暨期貨管理委員會核准文號
台財證六字第 0920123784 號

財政部證券暨期貨管理委員會核准文號
台財證六字第 0920123784 號

中 華 民 國 103 年 3 月 21 日

民國 102 年 12 月 31 日暨民國 101 年 12 月 31 日及 1 月 1 日

單位：新台幣仟元

代 碼	資 產	102年12月31日			101年12月31日			101年1月1日		
		產 金	額	%	金	額	%	金	額	%
	流動資產									
1100	現金及約當現金(附註四及六)	\$ 1,140,488		8	\$ 1,537,138		12	\$ 809,727		6
1125	備供出售金融資產-流動(附註四及七)	51,615		-	50,632		1	650,157		5
1150	應收票據(附註四、五及十)	7,239		-	7,493		-	16,895		-
1170	應收帳款淨額(附註四、五及十)	2,225,990		15	1,887,724		14	2,065,482		14
1200	其他應收款(附註十)	75,877		-	47,820		-	60,020		-
130X	存貨(附註四、五及十一)	3,581,207		25	3,057,700		23	3,824,357		26
1410	預付款項(附註十六)	222,078		2	158,937		1	149,166		1
1470	其他流動資產(附註十六)	86,202		1	99,235		1	56,112		-
11XX	流動資產總計	<u>7,390,696</u>		<u>51</u>	<u>6,846,679</u>		<u>52</u>	<u>7,631,916</u>		<u>52</u>
	非流動資產									
1523	備供出售金融資產-非流動(附註四及七)	730,075		5	-		-	-		-
1543	以成本衡量之金融資產-非流動(附註四及八)	1,321,329		9	1,009,510		8	1,037,269		7
1546	無活絡市場之債券投資-非流動(附註四及九)	384,600		3	410,614		3	540,639		4
1550	採用權益法之投資(附註四及十二)	326,497		2	325,892		3	359,266		3
1600	不動產、廠房及設備(附註四、五、十三及三二)	3,692,053		26	3,984,783		30	4,406,240		30
1760	投資性不動產淨額(附註四及十四)	99,405		1	99,553		1	128,508		1
1811	專門技術淨額(附註四及十五)	35,450		-	43,053		-	44,846		-
1840	遞延所得稅資產(附註四、五及二四)	287,291		2	289,597		2	270,475		2
1915	預付設備款(附註十六)	55,948		1	65,284		1	86,811		1
1985	長期預付租金(附註十六)	43,061		-	32,628		-	33,166		-
1920	存出保證金(附註十六)	23,202		-	19,629		-	20,005		-
15XX	非流動資產總計	<u>6,998,911</u>		<u>49</u>	<u>6,280,543</u>		<u>48</u>	<u>6,927,225</u>		<u>48</u>
1XXX	資 產 總 計	<u>\$ 14,389,607</u>		<u>100</u>	<u>\$ 13,127,222</u>		<u>100</u>	<u>\$ 14,559,141</u>		<u>100</u>
	負債及權益									
	流動負債									
2100	短期借款(附註十七)	\$ 1,493,642		10	\$ 439,850		3	\$ 702,091		5
2150	應付票據(附註十八)	152,214		1	120,172		1	87,710		-
2170	應付帳款(附註十八)	594,934		4	515,129		4	379,267		3
2180	應付關係企業款項(附註三一)	39,630		-	27,642		-	11,695		-
2200	其他應付款(附註十九)	615,643		4	556,893		4	682,619		5
2230	當期所得稅負債(附註四及二四)	122,297		1	83,198		1	163,160		1
2255	虧損性合約之短期負債準備(附註四及二十)	6,848		-	-		-	92,352		1
2320	一年內到期之長期借款(附註十七及三二)	210,000		2	330,000		3	107,987		1
2399	其他流動負債(附註十九)	55,734		1	65,549		-	55,147		-
21XX	流動負債總計	<u>3,290,942</u>		<u>23</u>	<u>2,138,433</u>		<u>16</u>	<u>2,282,028</u>		<u>16</u>
	非流動負債									
2540	長期借款(附註十七及三二)	-		-	300,000		3	630,000		4
2570	遞延所得稅負債(附註四及二四)	295,846		2	275,031		2	273,072		2
2640	應計退休金負債(附註四、五及二一)	363,394		2	390,052		3	342,180		2
2645	存入保證金(附註十九)	1,954		-	1,999		-	2,036		-
25XX	非流動負債總計	<u>661,194</u>		<u>4</u>	<u>967,082</u>		<u>8</u>	<u>1,247,288</u>		<u>8</u>
2XXX	負債總計	<u>3,952,136</u>		<u>27</u>	<u>3,105,515</u>		<u>24</u>	<u>3,529,316</u>		<u>24</u>
	歸屬於本公司業主之權益									
3110	普通股股本	4,000,000		28	4,331,250		33	4,812,500		33
3200	資本公積	393,116		3	391,922		3	391,795		3
	保留盈餘									
3310	法定盈餘公積	1,991,658		14	1,915,701		15	1,840,105		13
3320	特別盈餘公積	661,811		4	-		-	-		-
3350	未分配盈餘	2,970,439		21	3,461,969		26	3,258,217		22
3300	保留盈餘總計	5,623,908		39	5,377,670		41	5,098,322		35
3400	其他權益	321,324		2	(175,258)		(2)	625,395		4
31XX	本公司業主權益總計	<u>10,338,348</u>		<u>72</u>	<u>9,925,584</u>		<u>75</u>	<u>10,928,012</u>		<u>75</u>
36XX	非控制權益	99,123		1	96,123		1	101,813		1
3XXX	權益總計	<u>10,437,471</u>		<u>73</u>	<u>10,021,707</u>		<u>76</u>	<u>11,029,825</u>		<u>76</u>
	負債及權益總計	<u>\$ 14,389,607</u>		<u>100</u>	<u>\$ 13,127,222</u>		<u>100</u>	<u>\$ 14,559,141</u>		<u>100</u>

後附之附註係本合併財務報告之一部分。

董事長：陳朝國



經理人：陳朝淵



會計主管：陳湘琴



年興紡織股份有限公司及子公司

合併綜合損益表

民國 102 年及 101 年 1 月 1 日至 12 月 31 日

單位：新台幣仟元，惟
每股盈餘為元

代 碼	102年度			101年度		
	金	額	%	金	額	%
	營業收入（附註四及三一）					
4110	\$	13,865,218	100	\$	13,167,093	100
4170		<u>33,853</u>	-		<u>23,643</u>	-
4100		13,831,365	100		13,143,450	100
4600		<u>46,142</u>	-		<u>25,710</u>	-
4000		<u>13,877,507</u>	<u>100</u>		<u>13,169,160</u>	<u>100</u>
	營業成本（附註十一、二十及二三）					
5110		12,272,275	89		12,222,998	93
5660		<u>48,802</u>	-		<u>28,954</u>	-
5000		<u>12,321,077</u>	<u>89</u>		<u>12,251,952</u>	<u>93</u>
5900		<u>1,556,430</u>	<u>11</u>		<u>917,208</u>	<u>7</u>
	營業費用（附註二三）					
6100		545,215	4		504,371	4
6200		206,951	2		240,155	2
6300		<u>61,223</u>	-		<u>71,881</u>	-
6000		<u>813,389</u>	<u>6</u>		<u>816,407</u>	<u>6</u>
6900		<u>743,041</u>	<u>5</u>		<u>100,801</u>	<u>1</u>
	營業外收入及支出（附註四、十二、二三及三一）					
7010		178,392	1		306,677	2
7020		16,089	-		511,400	4
7050	(16,561)	-	(13,572)	-
7060		<u>11,772</u>	-		<u>14,722</u>	-
7000		<u>189,692</u>	<u>1</u>		<u>819,227</u>	<u>6</u>

（接次頁）

(承前頁)

代 碼		102年度		101年度	
		金 額	%	金 額	%
7900	稅前淨利	\$ 932,733	6	\$ 920,028	7
7950	所得稅費用 (附註四及二四)	(144,220)	(1)	(119,573)	(1)
8200	本年度淨利	<u>788,513</u>	<u>5</u>	<u>800,455</u>	<u>6</u>
	其他綜合損益 (附註二一、二二及二四)				
8310	國外營運機構財務報表換算之兌換差額	(50,601)	-	(260,724)	(2)
8325	備供出售金融資產未實現評價損益	539,036	4	(576,272)	(4)
8360	確定福利計畫精算利益 (損失)	18,158	-	(49,981)	-
8370	採用權益法之關聯企業之其他綜合損益份額	1,675	-	(13,767)	-
8390	其他綜合損益	-	-	127	-
8399	與其他綜合損益組成部分相關之所得稅	<u>6,339</u>	<u>-</u>	<u>54,547</u>	<u>-</u>
8300	本期其他綜合損益 (稅後淨額)	<u>514,607</u>	<u>4</u>	<u>(846,070)</u>	<u>(6)</u>
8500	本年度綜合損益總額	<u>\$ 1,303,120</u>	<u>9</u>	<u>(\$ 45,615)</u>	<u>-</u>
	淨利歸屬於：				
8610	母公司業主	\$ 797,029	6	\$ 803,792	6
8620	非控制權益	(8,516)	-	(3,337)	-
8600		<u>\$ 788,513</u>	<u>6</u>	<u>\$ 800,455</u>	<u>6</u>
	綜合損益總額歸屬於：				
8710	母公司業主	\$ 1,308,683	9	(\$ 38,218)	-
8720	非控制權益	(5,563)	-	(7,397)	-
8700		<u>\$ 1,303,120</u>	<u>9</u>	<u>(\$ 45,615)</u>	<u>-</u>
	每股盈餘 (附註二五)				
	來自繼續營業單位				
9710	基 本	<u>\$ 1.89</u>		<u>\$ 1.74</u>	
9810	稀 釋	<u>\$ 1.89</u>		<u>\$ 1.73</u>	

後附之附註係本合併財務報告之一部分。

董事長：陳朝國



經理人：陳朝淵



會計主管：陳湘琴





年興外國貿易股份有限公司

民國 102 年 12 月 31 日

單位：新台幣千元，惟
每股股利為元

代碼	歸屬於本公司之權益	主營業務		其他權益		項目		非控制權益 (附註二、七、 二六及二七)	權益總額
		股本	盈餘	其他	國外營運機構	可供出售	售		
A1	101 年 1 月 1 日餘額	\$ 4,812,500	\$ 3,258,217	\$ -	\$ 625,395	\$ 10,928,012	\$ 101,813	\$ 11,029,825	
B1	100 年度盈餘分配	-	(75,596)	-	-	(481,250)	-	(481,250)	
B5	提列法定盈餘公積	-	75,596	-	-	(481,250)	-	(481,250)	
	本公司股東現金股利—每股 1.00 元	-	(481,250)	-	-	(481,250)	-	(481,250)	
	小計	-	(556,846)	-	-	(481,250)	-	(481,250)	
E3	現金減資	(481,250)	-	-	-	(1,710)	-	(481,250)	
M5	取得或處分子公司股權價格與帳面價值差額	-	-	-	-	-	1,710	-	
O1	非控制權益減少	-	-	-	-	-	(3)	(3)	
D1	101 年度淨利(淨損)	-	803,792	-	-	803,792	3,337	800,455	
D3	101 年度稅後其他綜合損益	-	(41,484)	(224,833)	(575,820)	(842,010)	4,060	(846,070)	
D5	101 年度綜合損益總額	-	762,308	(224,833)	(575,820)	(38,218)	7,397	(45,615)	
Z1	101 年 12 月 31 日餘額	4,331,250	1,915,701	(224,833)	49,575	9,925,584	96,123	10,021,707	
B1	101 年度盈餘分配	-	(75,957)	-	-	-	-	-	
B3	提列法定盈餘公積	-	661,811	-	-	(563,063)	-	(563,063)	
B5	提列特別盈餘公積	-	661,811	-	-	(563,063)	-	(563,063)	
	本公司股東現金股利—每股 1.30 元	-	(75,957)	-	-	(331,250)	-	(331,250)	
	小計	-	(1,300,831)	-	-	(1,606)	-	(1,606)	
E3	現金減資	(331,250)	-	-	-	-	-	-	
M5	取得或處分子公司股權價格與帳面價值差額	-	-	-	-	-	1,606	-	
O1	非控制權益增加	-	-	-	-	-	6,957	6,957	
D1	102 年度淨利(淨損)	-	797,029	-	-	797,029	8,516	788,513	
D3	102 年度稅後其他綜合損益	-	15,072	(46,021)	542,603	511,654	2,953	514,607	
D5	102 年度綜合損益總額	-	812,101	(46,021)	542,603	1,308,683	5,563	1,303,120	
Z1	102 年 12 月 31 日餘額	\$ 4,000,000	\$ 2,970,439	(\$ 270,854)	\$ 592,178	\$ 10,338,348	\$ 99,123	\$ 10,437,471	

後附之附註係本合併財務報告之一部分。



董事長：陳朝國



經理人：陳朝淵



會計主管：陳湘琴

年興紡織股份有限公司及子公司

合併現金流量表

民國 102 年及 101 年 1 月 1 日至 12 月 31 日

單位：新台幣仟元

代 碼		102 年度	101 年度
	營業活動之現金流量		
A10000	本年度稅前淨利	\$ 932,733	\$ 920,028
A20010	不影響現金流量之收益費損項目		
A20100	折舊費用	719,604	739,992
A20200	攤銷費用	11,171	788
A20300	呆帳費用 (迴轉利益)	7,304	(6,367)
A20900	利息費用	16,561	13,572
A21200	利息收入	(32,450)	(36,927)
A21300	股利收入	(4,194)	(5,200)
A22300	採用權益法之關聯企業損益份額	(11,772)	(14,722)
A22500	處分不動產、廠房及設備損失(利益)	(361)	372
A22700	處分投資性不動產利益	-	(24,585)
A23100	處分投資利益	(67,844)	(736,376)
A23500	金融資產減損損失	36,687	5,779
A23800	存貨跌價及呆滯回升利益	(80,591)	(100,408)
A29900	其他項目	-	114,882
	營業資產及負債之淨變動數		
A31130	應收票據減少	254	8,599
A31150	應收帳款(增加)減少	(345,570)	187,815
A31180	其他應收款(增加)減少	(5,304)	2,342
A31200	存貨(增加)減少	(478,316)	759,475
A31230	預付款項增加	(63,141)	(9,771)
A31240	其他流動資產(增加)減少	48,433	(43,396)
A32130	應付票據增加	32,042	32,488
A32150	應付帳款增加	79,805	135,926
A32160	應付關係企業款項增加	11,988	15,947
A32180	其他應付款項增加(減少)	61,366	(123,022)
A32200	虧損性合約之短期負債準備增加(減少)	6,848	(92,352)
A32230	其他流動負債增加(減少)	(9,815)	11,657
A32240	應計退休金負債減少	(8,500)	(2,109)
A33000	營運產生之現金	856,938	1,754,427
A33500	支付之所得稅	(75,661)	(162,465)
AAAA	營業活動之淨現金流入	<u>781,277</u>	<u>1,591,962</u>

(接次頁)

(承前頁)

代 碼		102 年度	101 年度
	投資活動之現金流量		
B00400	處分備供出售金融資產	\$ 60,106	\$ 739,070
B00700	處分無活絡市場之債券投資價款	-	77,814
B00800	贖回無活絡市場之債券投資	29,465	29,649
B01200	取得以成本衡量之金融資產	(657,650)	(23,707)
B01300	處分以成本衡量之金融資產	121,622	32,827
B01400	以成本衡量之金融資產減資退回股款	2,872	2,006
B02300	處分子公司	-	(1,109)
B02400	採用權益法之被投資公司減資退回股款	-	16,688
B02700	取得不動產、廠房及設備	(188,088)	(360,887)
B02800	處分不動產、廠房及設備	7,035	4,195
B03700	存出保證金(增加)減少	(3,573)	376
B05500	處分投資性不動產	-	50,262
B07100	預付設備款增加	(289,189)	(103,473)
B07300	長期預付租金增加	(13,879)	(1,688)
B07500	收取之利息	45,130	54,350
B07600	收取之股利	17,036	22,841
BBBB	投資活動之淨現金流入(出)	(869,113)	539,214
	籌資活動之現金流量		
C00100	短期借款增加(減少)	1,053,792	(262,241)
C01700	償還長期借款	(420,000)	(107,987)
C03100	存入保證金減少	(45)	(37)
C04500	發放現金股利	(563,063)	(481,250)
C04700	現金減資	(331,250)	(481,250)
C05400	取得子公司股權	(19,107)	-
C05600	支付之利息	(16,363)	(13,716)
C05800	非控制權益增加	26,064	-
CCCC	籌資活動之淨現金流出	(269,972)	(1,346,481)
DDDD	匯率變動對現金及約當現金之影響	(38,842)	(57,284)
EEEE	現金及約當現金淨增加(減少)	(396,650)	727,411
E00100	年初現金及約當現金餘額	1,537,138	809,727
E00200	年底現金及約當現金餘額	\$ 1,140,488	\$ 1,537,138

後附之附註係本合併財務報告之一部分。

董事長：陳朝國



經理人：陳朝淵



會計主管：陳湘琴



年興紡織股份有限公司及子公司

合併財務報表附註

民國 102 年及 101 年 1 月 1 日至 12 月 31 日

(除另註明者外，金額以新台幣仟元為單位)

一、公司沿革

年興紡織股份有限公司（以下稱「本公司」）設立於 75 年，為一股票上市公司，主要從事牛仔布及牛仔服飾之產銷。本公司於 89 年 7 月 1 日（合併基準日）吸收合併至興實業股份有限公司，並以本公司為存續公司。

本合併財務報告係以本公司之功能性貨幣新台幣表達。

二、通過財務報告之日期及程序

本合併財務報告於 103 年 3 月 21 日經董事會通過發布。

三、新發布及修訂準則及解釋之適用

(一) 已發布但尚未生效之新／修正／修訂準則及解釋

本公司及由本公司所控制個體（以下稱「合併公司」）未適用下列業經國際會計準則理事會（IASB）發布之國際財務報導準則（IFRS）、國際會計準則（IAS）、解釋（IFRIC）及解釋公告（SIC）。依據金融監督管理委員會（以下稱「金管會」）於 103 年 1 月 28 日宣布之「我國全面升級採用國際財務報導準則版本之推動架構」，上市上櫃公司及興櫃公司應自 104 年起由金管會認可之 2010 年版 IFRS、IAS、IFRIC 及 SIC（以下稱「IFRSs」）升級至 2013 年版 IFRSs（不含 IFRS 9「金融工具」）。截至本合併財務報告通過發布日止，金管會尚未認可下列歸屬於 2013 年版 IFRSs 之新／修正／修訂準則及解釋，且尚未發布非屬 2013 年版 IFRSs 之新／修正／修訂準則及解釋生效日。

	IASB 發布之生效日(註1)
<u>已納入 2013 年版 IFRSs 之新／修正準則及解釋</u>	
IFRSs 之修正「IFRSs 之改善－對 IAS 39 之修正 (2009 年)」	2009 年 1 月 1 日或 2010 年 1 月 1 日
IAS 39 之修正「嵌入式衍生工具」	於 2009 年 6 月 30 日以後 結束之年度期間生效
「IFRSs 之改善 (2010 年)」	2010 年 7 月 1 日或 2011 年 1 月 1 日
「2009 年-2011 年週期之 IFRSs 年度改善」	2013 年 1 月 1 日
IFRS 1 之修正「IFRS 7 之比較揭露對首次採用者之有限度豁免」	2010 年 7 月 1 日
IFRS 1 之修正「嚴重高度通貨膨脹及首次採用者固定日期之移除」	2011 年 7 月 1 日
IFRS 1 之修正「政府貸款」	2013 年 1 月 1 日
IFRS 7 之修正「揭露－金融資產及金融負債互抵」	2013 年 1 月 1 日
IFRS 7 之修正「揭露－金融資產之移轉」	2011 年 7 月 1 日
IFRS 10「合併財務報表」	2013 年 1 月 1 日
IFRS 11「聯合協議」	2013 年 1 月 1 日
IFRS 12「對其他個體權益之揭露」	2013 年 1 月 1 日
IFRS 10、IFRS 11 及 IFRS 12 之修正「合併財務報表、聯合協議及對其他個體權益之揭露：過渡規定指引」	2013 年 1 月 1 日
IFRS 10、IFRS 12 及 IAS 27 之修正「投資個體」	2014 年 1 月 1 日
IFRS 13「公允價值衡量」	2013 年 1 月 1 日
IAS 1 之修正「其他綜合損益項目之表達」	2012 年 7 月 1 日
IAS 12 之修正「遞延所得稅：標的資產之回收」	2012 年 1 月 1 日
IAS 19 之修訂「員工福利」	2013 年 1 月 1 日
IAS 27 之修訂「單獨財務報表」	2013 年 1 月 1 日
IAS 28 之修訂「投資關聯企業及合資」	2013 年 1 月 1 日
IAS 32 之修正「金融資產及金融負債互抵」	2014 年 1 月 1 日
IFRIC 20「露天礦場於生產階段之剝除成本」	2013 年 1 月 1 日
<u>未納入 2013 年版 IFRSs 之新／修正準則及解釋</u>	
「2010 年-2012 年週期之 IFRSs 年度改善」	2014 年 7 月 1 日 (註2)
「2011 年-2013 年週期之 IFRSs 年度改善」	2014 年 7 月 1 日
IFRS 9「金融工具」	註3
IFRS 9 及 IFRS 7 之修正「強制生效日及過渡揭露」	註3
IFRS 14「管制遞延帳戶」	2016 年 1 月 1 日
IAS 19 之修正「確定福利計畫：員工提撥」	2014 年 7 月 1 日
IAS 36 之修正「非金融資產可回收金額之揭露」	2014 年 1 月 1 日
IAS 39 之修正「衍生工具之合約更替及避險會計之繼續」	2014 年 1 月 1 日
IFRIC 21「徵收款」	2014 年 1 月 1 日

註 1：除另註明外，上述新／修正／修訂準則或解釋係於各該日期以後開始之年度期間生效。

註 2：給與日於 2014 年 7 月 1 日以後之股份基礎給付交易開始適用 IFRS 2 之修正；收購日於 2014 年 7 月 1 日以後之企業合併開始適用 IFRS 3 之修正；IFRS 13 於修正時即生效。其餘修正係適用於 2014 年 7 月 1 日以後開始之年度期間。

註 3：IASB 將 IFRS 9 生效日暫定為 2018 年 1 月 1 日以後開始之年度期間。

(二) 已發布但尚未生效之新／修正／修訂準則及解釋造成之會計政策重大變動說明

除下列說明外，適用上述新／修正／修訂準則或解釋將不致造成合併公司會計政策之重大變動。

1. IFRS 9「金融工具」

就金融資產方面，所有原屬於 IAS 39「金融工具：認列與衡量」範圍內之金融資產後續衡量係以攤銷後成本衡量或以公允價值衡量。若合併公司係以收取合約現金流量為目的之經營模式而持有該金融資產，且其合約現金流量完全為支付本金及流通在外本金金額之利息，則該金融資產係以攤銷後成本衡量。未符合前述條件之其他金融資產係以公允價值衡量。惟合併公司得選擇於原始認列時，將非持有供交易之權益投資指定為透過其他綜合損益按公允價值衡量，除股利收益認列於損益外，其他相關利益及損失係認列於其他綜合損益。

IASB 將一般避險會計規定納入 IFRS 9 時，刪除原訂 IFRS 9 自 2015 年 1 月 1 日以後開始之年度期間生效之規定，IASB 決定於完成新減損模式及分類與衡量之有限度修正後重新考量適當之生效日。

2. 合併、聯合協議、關聯企業及相關揭露之新／修訂準則

(1) IFRS 10「合併財務報表」

此準則將取代 IAS 27「合併及單獨財務報表」，同時亦取代 SIC 12「合併：特殊目的個體」。合併公司考量對其他個體是否具控制，據以決定應納入合併之個體。當合併公司有(i)對被投資者之權力、(ii)因對被投資者之參與而產生變動報酬之暴險或權利，且(iii)使用其對被投資者之權力以影響該等報酬金額之能力時，則合併公司對被投資者具控制。此外，針對較為複雜之情況下投資者是否具控制之判斷，新準則提供較多指引。

(2) IFRS 12「對其他個體之權益之揭露」

新準則係針對子公司、聯合協議、關聯企業及未納入合併報表之結構型個體之權益規定較為廣泛之揭露內容。

3. IFRS 13「公允價值衡量」

IFRS 13「公允價值衡量」提供公允價值衡量指引，該準則定義公允價值、建立衡量公允價值之架構，並規定公允價值衡量之揭露。此外，該準則規定之揭露內容較現行準則更為廣泛，例如，現行準則僅要求以公允價值衡量之金融工具須按公允價值三層級揭露，依照 IFRS 13「公允價值衡量」規定，適用該準則之所有資產及負債皆須提供前述揭露。

4. IAS 1「其他綜合損益項目之表達」之修正

依修正之準則規定，其他綜合損益項目須按性質分類且分組為(1)後續不重分類至損益者及(2)後續（於符合條件時）將重分類至損益者。相關所得稅亦應按相同基礎分組。適用該修正規定前，並無上述分組之強制規定。

5. IAS 19「員工給付」之修訂

該修訂準則規定確定給付義務變動及計畫資產公允價值變動係於發生時認列，因而排除過去得按「緩衝區法」處理之選擇，並加速前期服務成本之認列。該修訂規定所有精算損益將立即認列於其他綜合損益，俾使已認列之淨退休金資產或負債

反映計畫短絀或剩餘之整體價值。此外，「淨利息」將取代適用修訂準則前之利息成本及計畫資產之預期報酬，並以淨確定給付負債（資產）乘以折現率決定淨利息。

6. IAS 36「非金融資產可回收金額之揭露」之修正

IASB 於發布 IFRS 13「公允價值衡量」時，同時修正 IAS 36「資產減損」之揭露規定，導致合併公司須於每一報導期間增加揭露資產或現金產生單位之可回收金額。本次 IAS 36 之修正係釐清合併公司僅須於認列或迴轉減損損失當期揭露該等可回收金額。此外，若可回收金額係以現值法計算之公允價值減處分成本衡量，合併公司須增加揭露所採用之折現率。

7. IFRIC 21「徵收款」

IFRIC 21 對政府依法所徵收之各類款項（簡稱徵收款）應於何時認列為負債提供指引，包含徵收時點與金額均已確定者，及徵收時點或金額尚不確定之負債準備。合併公司於應納徵收款之交易或活動發生時，始應估列相關負債。因此，若支付義務係隨時間經過而發生（例如隨著企業收入之產生），相關負債亦應逐期認列；若支付義務係於達到特定門檻（例如營收達到特定金額）時產生，相關負債應於達到門檻時認列。

8. 2010-2012 週期之 IFRSs 年度改善

2010-2012 週期之 IFRSs 年度改善修正 IFRS 2「股份基礎給付」、IFRS 3「企業合併」及 IFRS 8「營運部門」等若干準則。

IFRS 2 之修正係改變既得條件及市價條件定義，並增列績效條件及服務條件定義。該修正釐清績效條件所訂之績效目標得按合併公司或同一集團內另一個體之營運（非市價條件）或權益工具之市價（市價條件）設定。該績效目標之設定得與合併公司整體或部分（例如某一部門）績效有關，而達成績效目標之期間則不得長於服務期間。此外，該修正並釐清股價指數目標因同時反映合併公司本身與集團外其他企業之績效，故非屬績效條件。

IFRS 3 之修正係釐清企業合併之或有對價，無論是否為 IAS 39 或 IFRS 9 之適用範圍，應以公允價值衡量，公允價值變動係認列於損益。

IFRS 8 之修正係釐清若合併公司將具有相似經濟特性之營運部門彙總揭露，應於合併財務報告揭露管理階層於運用彙總基準時所作之判斷。此外，該修正亦釐清合併公司僅於部門資產定期提供予主要營運決策者時，始應揭露應報導部門資產總額至企業資產總額之調節資訊。

IFRS 13 之修正係釐清適用 IFRS 13 後，無設定利率之短期應收款及應付款，若折現之影響不重大，仍得按原始發票金額衡量。

IAS 24 「關係人揭露」之修正係釐清，為合併公司提供主要管理階層服務之管理個體係屬合併公司之關係人，應揭露管理個體提供主要管理階層服務而致報導個體發生之已支付或應支付金額，惟無須揭露該等薪酬之組成類別。

9. 2011-2013 週期之 IFRSs 年度改善

2011-2013 週期之 IFRSs 年度改善修正 IFRS 3、IFRS 13 及 IAS 40 「投資性不動產」等若干準則。

IFRS 3 之修正係釐清 IFRS 3 不適用於聯合協議本身財務報表中關於其設立之會計處理。

IFRS 13 之修正係對適用以淨額基礎衡量金融資產及金融負債群組公允價值之例外（即「組合例外」）進行修正，以釐清該例外範圍包括 IAS 39 或 IFRS 9 適用範圍內並依其規定處理之所有合約，即使該合約不符合 IAS 32 「金融工具：表達」對金融資產或金融負債之定義亦然。

IAS 40 之修正係釐清合併公司應同時依 IAS 40 及 IFRS 3 判斷所取得之投資性不動產係屬取得資產或屬企業合併。

(三) 已發布但尚未生效之新／修正／修訂準則及解釋對合併公司財務報表影響之說明

截至本合併財務報告通過發布日止，合併公司仍持續評估上述準則及解釋對財務狀況與經營結果之影響，相關影響待評估完成時予以揭露。

四、重大會計政策之彙總說明

依據金管會於 98 年 5 月 14 日宣布之「我國企業採用國際會計準則推動架構」，上市上櫃公司及興櫃公司應自 102 年起依證券發行人財務報告編製準則暨經金管會認可之 IFRSs 編製財務報告。

合併公司 102 年度合併財務報告係為首份 IFRSs 年度合併財務報告。合併公司轉換至 IFRSs 日為 101 年 1 月 1 日。轉換至 IFRSs 對合併公司合併財務報告之影響說明，係列於附註三八。

(一) 遵循聲明

本合併財務報告係依照證券發行人財務報告編製準則及經金管會認可之 IFRSs 編製。

(二) 編製基礎

除按公允價值衡量之金融工具外，本合併財務報告係依歷史成本基礎編製。歷史成本通常係依取得資產所支付對價之公允價值決定。

合併公司於轉換至 IFRSs 日之初始資產負債表係依據 IFRS 1「首次採用國際財務報導準則」之規定認列與衡量，除該準則所規定禁止追溯適用部分 IFRSs 之規定，以及對部分 IFRSs 之規定給予豁免選擇外（合併公司之豁免選擇參閱附註三八），合併公司係追溯適用 IFRSs 之規定。

(三) 資產與負債區分流動與非流動之標準

流動資產包括：

1. 主要為交易目的而持有之資產；
2. 預期於資產負債表日後 12 個月內實現之資產；及
3. 現金及約當現金（但不包括於資產負債表日後逾 12 個月用以交換或清償負債而受到限制者）。

流動負債包括：

1. 主要為交易目的而持有之負債；
2. 預期於資產負債表日後 12 個月內到期清償之負債，以及
3. 不能無條件將清償期限遞延至資產負債表日後至少 12 個月之負債。

非屬上述流動資產或流動負債者，係分類為非流動資產或非流動負債。

(四) 合併基礎

1. 合併報告編製原則

本合併財務報告係包含本公司及由本公司所控制個體（子公司）之財務報告。

合併綜合損益表已納入被處分子公司於當期至處分日止之營運損益。

子公司之會計政策與合併公司之會計政策一致。

於編製合併財務報告時，各個體間之交易、科目餘額、收益及費損已全數予以銷除。

分攤綜合損益總額至非控制權益

子公司之綜合損益總額係歸屬至本公司業主及非控制權益，即使非控制權益因而成為虧損餘額。

對子公司所有權權益變動

當合併公司對子公司所有權權益之變動未導致喪失控制者，係作為權益交易處理。合併公司及非控制權益之帳面金額已予調整，以反映其於子公司相對權益之變動。非控制權益之調整金額與所支付或收取對價之公允價值間之差額，係直接認列為權益且歸屬於本公司業主。

當合併公司喪失對子公司之控制時，處分損益係為下列兩者之差額：(1)所收取對價之公允價值與對前子公司之剩餘投資按喪失控制日之公允價值合計數，以及(2)前子公司之資產（含商譽）與負債及非控制權益按喪失控制日之帳面金額合計數。合併公司對於其他綜合損益中所認列與該子公司有關之所有金

額，其會計處理係與合併公司直接處分相關資產或負債所必須遵循之基礎相同。

2. 列入合併財務報告之子公司

本合併財務報告編製主體如下，並無其他未列入合併財務報告之子公司。

投資公司名稱	子公司名稱	業務性質	所 持 股 權 百 分 比			說 明
			102年 12月31日	101年 12月31日	101年 1月1日	
本公司	新技牛仔加工公司	從事牛仔布及牛仔褲之洗水加工	-	-	55%	已於101年9月出售全部持股
本公司	兆興紡織公司	從事牛仔成衣原物料之採購業務	-	-	100%	已於101年3月完成解散清算
本公司	年興國際(維京群島)公司	生產事業之投資	100%	100%	100%	
本公司	年興國際投資公司	從事一般投資業務	100%	100%	100%	
本公司	竹興製衣公司	從事牛仔成衣之代理銷售	-	100%	100%	已於102年5月完成解散清算。
本公司	竹興製衣(柬埔寨)公司	為本公司加工牛仔成衣	100%	100%	100%	
本公司	至興製衣(柬埔寨)公司	為本公司加工牛仔成衣	100%	100%	100%	
本公司	年興製衣(越南)公司	為本公司加工牛仔成衣	100%	100%	100%	
本公司	年興製衣(寧平)公司	為本公司加工牛仔成衣	100%	100%	100%	
本公司	阿爾發紡織尼加拉瓜公司	為本公司加工染整休閒布	100%	100%	100%	
年興國際(維京群島)公司	年興國際(百慕達)公司	生產事業之投資	100%	100%	100%	
年興國際(維京群島)公司	年興國際(薩摩亞)公司	生產事業之投資	100%	100%	100%	
年興國際(維京群島)公司	鳳凰開發行銷公司	從事牛仔布之買賣及一般投資業務	100%	100%	100%	
年興國際(維京群島)公司	宇苔投資公司	生產事業之投資	70.24%	75.26%	67%	
年興國際(維京群島)公司	宇苔資本管理公司	從事一般租賃業務	100%	77.5%	77.5%	
年興國際(維京群島)公司	年興開發(薩摩亞)公司	投資控股	100%	100%	-	101年9月設立
年興國際(百慕達)公司	年興國際(維多利亞)公司	為鳳凰開發行銷公司加工牛仔布	99.99%	99.99%	99.99%	
年興國際(百慕達)公司	年興成衣公司	為本公司加工牛仔成衣	99.99%	99.99%	99.99%	
年興國際(薩摩亞)公司	C&Y Garments	為本公司加工牛仔成衣	99.8%	99.8%	99.8%	
年興國際(薩摩亞)公司	年興國際(賴索托)公司	為本公司加工牛仔成衣	100%	100%	100%	
年興國際(薩摩亞)公司	全球成衣公司	為本公司加工牛仔成衣	100%	100%	100%	
年興國際(薩摩亞)公司	福爾摩莎紡織公司	為本公司加工牛仔布	100%	100%	100%	
宇苔投資公司	宇苔工業公司	從事成衣之洗水加工	100%	100%	100%	

(五) 外 幣

各個體編製財務報告時，以個體功能性貨幣以外之貨幣（外幣）交易者，依交易日匯率換算為功能性貨幣記錄。

外幣貨幣性項目於每一資產負債表日以收盤匯率換算。因交割貨幣性項目或換算貨幣性項目產生之兌換差額，於發生當期認列於損益。

以公允價值衡量之外幣非貨幣性項目係以決定公允價值當日之匯率換算，所產生之兌換差額列為當期損益，惟屬公允價值變動認列於其他綜合損益者，其產生之兌換差額列於其他綜合損益。

以歷史成本衡量之外幣非貨幣性項目係以交易日之匯率換算，不再重新換算。

於編製合併財務報告時，合併公司國外營運機構（包含營運所在國家或使用之貨幣與本公司不同之子公司及關聯企業）之資產及負債以每一資產負債表日匯率換算為新台幣。收益及費損項目係以當期平均匯率換算，所產生之兌換差額列於其他綜合損益（並分別歸屬予本公司業主及非控制權益）。

在處分國外營運機構並構成對該國外營運機構喪失控制或重大影響時，所有與該國外營運機構相關可歸屬於本公司業主之權益將重分類為損益。

在部分處分包含於國外營運機構子公司未構成對該子公司喪失控制時，係按比例將認列於其他綜合損益之累計兌換差額重新歸屬予該子公司之非控制權益，而不認列為損益。在其他任何部分處分國外營運機構之情況下，認列於其他綜合損益之累計兌換差額則按處分比例重分類至損益。

(六) 存 貨

存貨包括原物料、製成品及在製品。存貨係以成本與淨變現價值孰低衡量，比較成本與淨變現價值時除同類別存貨外係以個別項目為基礎。淨變現價值係指在正常情況下之估計售價減除至完工尚需投入之估計成本及完成出售所需之估計成本後之餘額。存貨成本之計算係採加權平均法。

(七) 投資關聯企業

關聯企業係指合併公司具有重大影響，但非屬子公司或合資權益之企業。

合併公司對投資關聯企業係採用權益法。權益法下，投資關聯企業原始依成本認列，取得日後帳面金額係隨合併公司所享有之關聯企業損益及其他綜合損益份額與利潤分配而增減。此外，針對關聯企業權益之變動係按持股比例認列。

關聯企業發行新股時，合併公司若未按持股比例認購，致使持股比例發生變動，並因而使投資之股權淨值發生增減時，其增減數調整資本公積及採用權益法之投資。惟若未按持股比例認購或取得致使對關聯企業之所有權權益減少者，於其他綜合損益中所認列與該關聯企業有關之金額按減少比例重分類，其會計處理之基礎係與關聯企業若直接處分相關資產或負債所必須遵循之基礎相同；前項調整如應借記資本公積，而採用權益法之投資所產生之資本公積餘額不足時，其差額借記保留盈餘。

當合併公司對關聯企業之損失份額等於或超過其在該關聯企業之權益（包括權益法下投資關聯企業之帳面金額及實質上屬於合併公司對該關聯企業淨投資組成部分之其他長期權益）時，即停止認列進一步之損失。合併公司僅於發生法定義務、推定義務或已代關聯企業支付款項之範圍內，認列額外損失及負債。

合併公司於評估減損時，係將投資之整體帳面金額視為單一資產比較可回收金額與帳面金額，進行減損測試，所認列之減損損失亦屬於投資帳面金額之一部分。減損損失之任何迴轉，於該投資之可回收金額後續增加之範圍內予以認列。

合併公司於喪失重大影響之日以公允價值衡量其對原關聯企業之剩餘投資，剩餘投資之公允價值及任何處分價款與喪失重大影響當日之投資帳面金額之差額，列入當期損益。此外，於其他綜合損益中所認列與該關聯企業有關之所有金額，其會計處理之基礎係與關聯企業若直接處分相關資產或負債所必須遵循之基礎相同。

合併公司與關聯企業間之逆流、順流及側流交易所產生之損益，僅在與合併公司對關聯企業權益無關之範圍內，認列於合併財務報表。

(八) 不動產、廠房及設備

不動產、廠房及設備係以成本認列，後續以成本減除累計折舊及累計減損損失後之金額衡量。

建造中之不動產、廠房及設備係以成本減除累計減損損失後之金額認列。成本包括專業服務費用及符合資本化條件之借款成本。該等資產於完工並達預期使用狀態時，分類至不動產、廠房及設備之適當類別並開始提列折舊。

不動產、廠房及設備採直線基礎提列折舊，對於每一重大部分則單獨提列折舊。合併公司至少於每一年度結束日對估計耐用年限、殘值及折舊方法進行檢視。會計估計變動之影響係以推延方式處理。

除列不動產、廠房及設備所產生之利益或損失金額，係淨處分價款與該資產帳面金額間之差額，並且認列於當期損益。

(九) 投資性不動產

投資性不動產係為賺取租金或資本增值或兩者兼具而持有之不動產。投資性不動產亦包括目前尚未決定未來用途所持有之土地。

投資性不動產原始以成本（包括交易成本）衡量，後續以成本減除累計折舊及累計減損損失後之金額衡量。合併公司採直線基礎提列折舊。

除列投資性不動產所產生之利益或損失金額，係淨處分價款與該資產帳面金額間之差額，並且認列於當期損益。

(十) 無形資產

單獨取得之有限耐用年限無形資產原始以成本衡量，後續係以成本減除累計攤銷及累計減損損失後之金額衡量。合併公司以直線基礎進行攤銷，並且至少於每一年度結束日對估計耐用年限、殘值及折舊方法進行檢視。除合併公司預期於該無形資產經濟年限屆滿前處分該資產外，有限耐用年限無形資產之殘值估計為零。會計估計變動之影響係以推延方式處理。

(十一) 有形及無形資產（商譽除外）之減損

合併公司於每一資產負債表日評估是否有任何跡象顯示有形及無形資產（商譽除外）可能已減損。若有任一減損跡象存在，則估計該資產之可回收金額。倘無法估計個別資產之可回收金額，合併公司估計該資產所屬現金產生單位之可回收金額。

可回收金額為公允價值減出售成本與其使用價值之較高者，個別資產或現金產生單位之可回收金額若低於其帳面金額時，將該資產或現金產生單位之帳面金額調減至其可回收金額。

當減損損失於後續迴轉時，該資產或現金產生單位之帳面金額調增至修訂後之可回收金額，惟增加後之帳面金額以不超過該資產或現金產生單位若未於以前年度認列減損損失時所決定之帳面金額（減除攤銷或折舊）。減損損失之迴轉係認列於損益。

(十二) 金融工具

金融資產與金融負債於合併公司成為該工具合約條款之一方時認列於合併資產負債表。

原始認列金融資產與金融負債時，若金融資產或金融負債非屬透過損益按公允價值衡量者，係按公允價值加計直接可歸屬於取得或發行金融資產或金融負債之交易成本衡量。直接可歸屬於取得或發行透過損益按公允價值衡量之金融資產或金融負債之交易成本，則立即認列為損益。

1. 金融資產

金融資產之慣例交易係採交易日會計認列及除列。

(1) 衡量種類

合併公司所持有之金融資產種類為備供出售金融資產與放款及應收款。

A. 備供出售金融資產

備供出售金融資產係非衍生金融資產被指定為備供出售，或未被分類為放款及應收款、持有至到期日投資或透過損益按公允價值衡量之金融資產。

備供出售金融資產係按公允價值衡量，備供出售貨幣性金融資產帳面金額之變動中屬外幣兌換損益與以有效利息法計算之利息收入，以及備供出售權益投資之股利，係認列於損益。其餘備供出售金融資產帳面金額之變動係認列於其他綜合損益，於投資處分或確定減損時重分類為損益。

備供出售權益投資之股利於合併公司收款之權利確立時認列。

備供出售金融資產若屬無活絡市場公開報價且公允價值無法可靠衡量之權益工具投資，及與此種無報價權益工具連結且須以交付該等權益工具交割之衍生工具，後續係以成本減除減損損失後之金額衡量，並單獨列為「以成本衡量之金融資產」。該等金融資產於後續能可靠衡量公允價值時，係按公允價值再衡量，其帳面金額與公允價值間之差額認列於其他綜合損益，若有減損時，則認列於損益。

B. 放款及應收款

放款及應收款（包括應收帳款、現金及約當現金與無活絡市場之債券投資等）係採用有效利息法按攤銷後成本減除減損損失後之金額衡量，惟短期應收帳款之利息認列不具重大性之情況除外。

約當現金包括自取得日起 3 個月內、高度流動性、可隨時轉換成定額現金且價值變動風險甚小之定期存款，係用於滿足短期現金承諾。

(2) 金融資產之減損

合併公司係於每一資產負債表日評估金融資產是否有減損客觀證據，當有客觀證據顯示，因金融資產原始認列後發生之單一或多項事項，致使金融資產之估計未來現金流量受損失者，該金融資產即已發生減損。

按攤銷後成本列報之金融資產，如應收帳款等，該資產若經個別評估未有客觀減損證據後，另再集體評估減損。應收款集體存在之客觀減損證據可能包含合併公司過去收款經驗、延遲付款以及應收款拖欠等資訊。

按攤銷後成本列報之金融資產之減損損失金額係該資產帳面金額與估計未來現金流量按該金融資產原始有效利率折現之現值間之差額。

按攤銷後成本列報之金融資產於後續期間減損損失金額減少，且經客觀判斷該減少與認列減損後發生之事項有關，則先前認列之減損損失直接或藉由調整備抵帳戶予以迴轉認列於損益，惟該迴轉不得使金融資產帳面金額超過若未認列減損情況下於迴轉日應有之攤銷後成本。

當備供出售權益投資之公允價值低於成本且發生大幅或持久性下跌時，係為客觀減損證據。

其他金融資產客觀減損證據包含發行人或債務人之重大財務困難、違約（例如利息或本金支付之延滯或不償付）、債務人將進入破產或其他財務重整之可能性大增或由於財務困難而使金融資產之活絡市場消失。

當備供出售金融資產發生減損時，原先已認列於其他綜合損益之累計損失金額將重分類至損益。

備供出售權益工具投資已認列於損益之減損損失不得透過損益迴轉。任何認列減損損失後之公允價值回升金額係認列於其他綜合損益。備供出售債務工具之公允價值若於後續期間增加，而該增加能客觀地連結至減損損失認列於損益後發生之事項，則減損損失予以迴轉並認列於損益。

以成本衡量之金融資產之減損損失金額係該資產帳面金額與估計未來現金流量按類似金融資產之現時市場報酬率折現之現值間之差額。此種減損損失於後續期間不得迴轉。

所有金融資產之減損損失係直接自金融資產之帳面金額中扣除，惟應收帳款係藉由備抵帳戶調降其帳面金額。當判斷應收帳款無法收回時，係沖銷備抵帳戶。原先已沖銷而後續收回之款項則貸記備抵帳戶。除因應收帳款無法收回而沖銷備抵帳戶外，備抵帳戶帳面金額之變動認列於損益。

(3) 金融資產之除列

合併公司僅於對來自金融資產現金流量之合約權利失效，或已移轉金融資產且該資產所有權之幾乎所有風險及報酬已移轉予其他企業時，始將金融資產除列。

於一金融資產整體除列時，其帳面金額與所收取對價加計已認列於其他綜合損益之任何累計利益或損失之總和間之差額係認列於損益。

2. 權益工具

合併公司發行之債務及權益工具係依據合約協議之實質與金融負債及權益工具之定義分類為金融負債或權益。

合併公司發行之權益工具係以取得之價款扣除直接發行成本後之金額認列。

再取回本公司本身之權益工具係於權益項下認列與減除。購買、出售、發行或註銷本公司本身之權益工具不認列於損益。

3. 金融負債

(1) 後續衡量

合併公司所有金融負債係以有效利息法按攤銷後成本衡量。

(2) 金融負債之除列

除列金融負債時，其帳面金額與所支付對價（包含任何所移轉之非現金資產或承擔之負債）間之差額認列為損益。

(十三) 負債準備

認列為負債準備之金額係考量義務之風險及不確定性，而為資產負債表日清償義務所需支出之最佳估計。若負債準備係以清償該現時義務之估計現金流量衡量，其帳面金額係為該等現金流量之現值（若貨幣之時間價值影響重大）。

當合併公司預期履行合約義務所不可避免之成本超過預期從該合約可獲得之經濟效益時，認列因虧損性合約產生之現時義務為負債準備。

(十四) 收入認列

收入係按已收或應收對價之公允價值衡量，並扣除估計之客戶退貨、折扣及其他類似之折讓。銷貨退回係依據以往經驗及其他攸關因素合理估計未來之退貨金額提列。

1. 商品之銷售

銷售商品係於下列條件完全滿足時認列收入：

- (1) 合併公司已將商品所有權之重大風險及報酬移轉予買方；
- (2) 合併公司對於已經出售之商品既不持續參與管理，亦未維持有效控制；
- (3) 收入金額能可靠衡量；
- (4) 與交易有關之經濟效益很有可能流入合併公司；及
- (5) 與交易有關之已發生或將發生之成本能可靠衡量。

去料加工時，加工產品所有權之重大風險及報酬並未移轉，是以去料時不作銷貨處理。

2. 股利收入及利息收入

投資所產生之股利收入係於股東收款之權利確立時認列，惟前提係與交易有關之經濟效益很有可能流入合併公司，且收入金額能可靠衡量。

金融資產之利息收入係於經濟效益很有可能流入合併公司，且收入金額能可靠衡量時認列。利息收入係依時間之經過按流通在外本金與所適用之有效利率採應計基礎認列。

(十五) 租賃

營業租賃之租賃收益係按直線基礎於相關租賃期間內認列為收益；營業租賃給付係按直線基礎於租賃期間內認列為費用。

(十六) 借款成本

直接可歸屬於取得、建造或生產符合要件之資產之借款成本，係作為該資產成本之一部分，直到該資產達到預定使用或出售狀態之幾乎所有必要活動已完成為止。

特定借款如於符合要件之資本支出發生前進行暫時投資而賺取之投資收入，係自符合資本化條件之借款成本中減除。

除上述外，所有其他借款成本係於發生當期認列為損益。

(十七) 政府補助

政府補助僅於可合理確信合併公司將遵循政府補助所附加之條件，且將可收到該項補助時，始予以認列。

政府補助係於其意圖補償之相關成本於合併公司認列為費用之期間內，按有系統之基礎認列於損益。

若政府補助係用於補償已發生之費用或損失，或係以給與合併公司立即財務支援為目的且無未來相關成本，則於其可收取之期間認列於損益。

(十八) 退職後福利

屬確定提撥退休計畫之退休金，係於員工提供服務之期間，將應提撥之退休金數額認列為當期費用。

屬確定福利退休計畫之退休金，提供福利之成本係使用預計單位福利法進行精算評價。確定福利義務產生之所有精算損益於發生期間立即認列於其他綜合損益。前期服務成本於福利已既得之範圍內立即認列，非屬已既得之部分則於福利成為既得前之平均期間內，以直線基礎攤銷。

應計退休金負債係代表確定福利義務之現值、調整未認列前期服務成本，並減除計畫資產公允價值後之金額。任何依此方式計算所產生之資產，不得超過累積未認列前期服務成本，加上該計畫之可得退還資金及可減少未來提撥金之現值。

確定福利退休計畫發生縮減或清償時，認列縮減或清償之損益。

(十九) 所得稅

所得稅費用係當期所得稅及遞延所得稅之總和。

1. 當期所得稅

依所得稅法規定計算之未分配盈餘加徵 10% 所得稅列為股東會決議年度之所得稅費用。

以前年度應付所得稅之調整，列入當期所得稅。

2. 遞延所得稅

遞延所得稅係依合併財務報表帳載資產及負債帳面金額與計算課稅所得之課稅基礎二者所產生之暫時性差異予以認列。遞延所得稅負債一般係就所有應課稅暫時性差異予以認列，而遞延所得稅資產則於很有可能具有課稅所得以供可減除暫時性差異、虧損扣抵或購置機器設備、研究發展及人才培訓等支出所產生之所得稅抵減使用時認列。

與投資子公司及關聯企業相關之應課稅暫時性差異皆認列遞延所得稅負債，惟合併公司若可控制暫時性差異迴轉之時點，且該暫時性差異很有可能於可預見之未來不會迴轉者除外。與此類投資及權益有關之可減除暫時性差異所產生之遞延所得稅資產，僅於其很有可能具有足夠課稅所得用以實現暫時性差異之利益，且於可預見之未來預期將迴轉的範圍內，予以認列。

遞延所得稅資產之帳面金額於每一資產負債表日予以重新檢視，並針對已不再很有可能具有足夠之課稅所得以供其回收所有或部分資產者，調減帳面金額。原未認列為遞延所得稅資產者，亦於每一資產負債表日予以重新檢視，並在未來很有可能產生課稅所得以供其回收所有或部分資產者，調增帳面金額。

遞延所得稅資產及負債係以預期負債清償或資產實現當期之稅率衡量，該稅率係以資產負債表日已立法或已實質性立法之稅率及稅法為基礎。遞延所得稅負債及資產之衡量係反映企

業於資產負債表日預期回收或清償其資產及負債帳面金額之方式所產生之租稅後果。

3. 本年度之當期及遞延所得稅

當期及遞延所得稅係認列於損益，惟與認列於其他綜合損益或直接計入權益之項目相關之當期及遞延所得稅係分別認列於其他綜合損益或直接計入權益。若當期所得稅或遞延所得稅係自企業合併所產生，其所得稅影響數納入企業合併之會計處理。

五、重大會計判斷、估計及假設不確定性之主要來源

合併公司於採用會計政策時，對於不易自其他來源取得相關資訊者，管理階層必須基於歷史經驗及其他攸關因素作出相關之判斷、估計及假設。實際結果可能與估計有所不同。

管理階層將持續檢視估計與基本假設。若估計之修正僅影響當期，則於修正當期認列；若會計估計之修正同時影響當期及未來期間，則於估計修正當期及未來期間認列。

(一) 遞延所得稅資產

遞延所得稅資產之可實現性主要視未來能否有足夠之獲利或應課稅暫時性差異而定。若未來實際產生之獲利少於預期，可能會產生重大遞延所得稅資產之迴轉，該等迴轉係於發生期間認列為損益。

截至 102 年 12 月 31 日暨 101 年 12 月 31 日及 1 月 1 日止，遞延所得稅資產之帳面金額分別為 287,291 仟元、289,597 仟元及 270,475 仟元。

(二) 應收帳款之估計減損

當有客觀證據顯示減損跡象時，合併公司會考量未來現金流量之估計。減損損失之金額係以該資產之帳面金額及估計未來現金流量（排除尚未發生之未來信用損失）按該金融資產之原始有效利率折現之現值間的差額衡量。若未來實際現金流量少於預期，可能會產生重大減損損失。

截至 102 年 12 月 31 日暨 101 年 12 月 31 日及 1 月 1 日止，應收帳款帳面金額分別為 2,225,990 仟元、1,887,724 仟元及 2,065,482

仟元（分別扣除備抵呆帳 129,527 仟元、127,156 仟元及 137,975 仟元後之淨額）。

(三) 存貨之減損

存貨淨變現價值係正常營業過程中之估計售價減除至完工尚需投入之估計成本及完成出售所需之估計成本後之餘額估計，該等估計係依目前市場狀況及類似產品之歷史銷售經驗評估，市場情況之改變可能重大影響該等估計結果。

截至 102 年 12 月 31 日暨 101 年 12 月 31 日及 1 月 1 日止，存貨之帳面金額分別為 3,620,529 仟元、3,057,700 仟元及 3,824,357 仟元。

(四) 確定福利計畫之認列

確定福利退休計畫應認列之退休金費用及應計退休金負債係使用預計單位福利法進行精算評價，其採用之精算假設包括折現率、員工離職率及長期平均調薪率之估計，若該等估計因市場與經濟情況之改變而有所變動，可能會重大影響應認列之費用與負債金額。

截至 102 年 12 月 31 日暨 101 年 12 月 31 日及 1 月 1 日止，應計退休金負債之帳面金額分別為 363,394 仟元、390,052 仟元及 342,180 仟元。

(五) 不動產、廠房及設備之耐用年限。

參閱上述附註四(八)所述，合併公司至少於每一年度結束日檢視不動產、廠房及設備之估計耐用年限。經評估本期無須變更耐用年限之情形。不動產、廠房及設備之估列耐用年限詳附註十三。

六、現金及約當現金

	102年12月31日	101年12月31日	101年1月1日
庫存現金及週轉金	\$ 19,359	\$ 13,850	\$ 14,916
銀行支票及活期存款	756,909	1,149,861	409,884
約當現金			
原始到期日在 3 個月以內之銀行定期存款	129,497	63,801	30,666
短期票券	234,723	309,626	354,261
	<u>\$1,140,488</u>	<u>\$1,537,138</u>	<u>\$ 809,727</u>

銀行存款及短期票券於資產負債表日之市場利率區間如下：

	102年12月31日	101年12月31日	101年1月1日
銀行存款	0.000%~4.310%	0.000%~4.500%	0.000%~6.000%
短期票券	0.650%	0.800%	0.725%~0.800%

七、備供出售金融資產

	102年12月31日	101年12月31日	101年1月1日
<u>流動</u>			
國內投資			
上市（櫃）股票	\$ 51,615	\$ 50,460	\$ 648,032
國外投資			
上市（櫃）股票	-	172	2,125
	<u>\$ 51,615</u>	<u>\$ 50,632</u>	<u>\$ 650,157</u>
<u>非流動</u>			
國內投資			
上市（櫃）股票	<u>\$ 730,075</u>	<u>\$ -</u>	<u>\$ -</u>

合併公司於 102 及 101 年度出售部分備供出售金融資產，出售價款分別計 60,106 仟元及 739,070 仟元，累計認列處分投資利益分別計 43,805 仟元及 715,956 仟元。

合併公司於 102 年度將所持有之以成本衡量之金融資產－非流動分別轉列 35,997 仟元至備供出售金融資產－流動及 172,320 仟元至備供出售金融資產－非流動。

八、以成本衡量之金融資產－非流動

	102年12月31日	101年12月31日	101年1月1日
國內未上市（櫃）普通股	\$ 166,593	\$ 329,843	\$ 316,776
國內上市私募股票	-	35,997	35,997
國外未上市（櫃）普通股	695,895	111,333	131,402
其他基金	458,841	532,337	553,094
	<u>\$1,321,329</u>	<u>\$1,009,510</u>	<u>\$1,037,269</u>
依衡量種類區分			
備供出售	<u>\$1,321,329</u>	<u>\$1,009,510</u>	<u>\$1,037,269</u>

合併公司所持有之上述未上市（櫃）股票投資及基金，於資產負債表日係按成本減除減損損失衡量，因其公允價值合理估計數之區間重大且無法合理評估各種估計之機率，致合併公司管理階層認為其公允價值無法可靠衡量，故以成本衡量。

合併公司於 102 年 1 月 31 日取得富美鑫亞洲控股開發企業股份有限公司股權 2.32%，投資金額共計美金 20,000 仟元。

合併公司於 102 及 101 年度分別出售帳面金額 124,931 仟元及 17,431 仟元之以成本衡量之金融資產，並分別認列處分利益 24,039 仟元及 15,396 仟元。

合併公司於 102 年度依友富投資股份有限公司及源創投資股份有限公司之相關可回收金額評估，分別認列減損損失 31,622 仟元及 5,065 仟元。合併公司於 101 年度依台睿科技股份有限公司及京磊精密股份有限公司之相關可回收金額評估，分別認列減損損失 4,609 仟元及 1,170 仟元。

九、無活絡市場之債券投資－非流動

	102年12月31日	101年12月31日	101年1月1日
債券投資－RABOBANK			
NEDERLAND	\$ 354,700	\$ 352,514	\$ 449,859
債券投資－TWIN			
DRAGON			
MARKETING, INC.	<u>29,900</u>	<u>58,100</u>	<u>90,780</u>
	<u>\$ 384,600</u>	<u>\$ 410,614</u>	<u>\$ 540,639</u>

(一) 合併公司於 98 年 11 月起投資 RABOBANK NEDERLAND 發行之非優先次順位金融債，於 102 年 12 月 31 日暨 101 年 12 月 31 日及 1 月 1 日投資面額分別為美金 10,000 仟元、美金 10,000 仟元及美金 12,000 仟元。RABOBANK NEDERLAND 於 98 年 6 月發行無到期日之非優先次順位金融債美金 1,500,000 仟元，票面利率為 11%，每半年付息，108 年 6 月 30 日後利率改以倫敦金融市場三個月期美元拆款利率（LIBOR）加計 10.8675% 計算，每季付息，RABOBANK NEDERLAND 於 108 年 6 月 30 日起，每一付息日可依面額贖回。合併公司於 101 年度出售帳面金額 72,790 仟元之無活絡市場之債券投資，並認列處分利益 5,024 仟元。

(二) 合併公司於 98 年 3 月經本公司董事會決議通過認購 TWIN DRAGON MARKETING, INC. 特別股 5,000 股，每股面額美金 1 仟元，該特別股股息每季每股發放 2.50 美元，且每 10 股特別股具 1

股普通股之表決權，然此特別股不具轉換為普通股之權利。TWIN DRAGON MARKETING, INC.分別於 102 及 101 年度依面額贖回 1,000 股，累計依面額贖回 4,000 股。

十、應收票據、應收帳款及其他應收款

	102年12月31日	101年12月31日	101年1月1日
應收票據—因營業而發生	<u>\$ 7,239</u>	<u>\$ 7,493</u>	<u>\$ 16,895</u>
<u>應收帳款</u>			
應收帳款	\$2,355,517	\$2,014,880	\$2,203,457
減：備抵呆帳	(<u>129,527</u>)	(<u>127,156</u>)	(<u>137,975</u>)
	<u>\$2,225,990</u>	<u>\$1,887,724</u>	<u>\$2,065,482</u>
<u>其他應收款</u>			
代墊款	\$ 25,294	\$ 25,482	\$ 17,609
利息	6,671	11,265	20,075
其他	<u>43,912</u>	<u>11,073</u>	<u>22,336</u>
	<u>\$ 75,877</u>	<u>\$ 47,820</u>	<u>\$ 60,020</u>

(一) 應收帳款

合併公司對客戶授信期間原則上為 30 至 60 天。於決定應收帳款可回收性時，合併公司考量應收帳款自原始授信日至資產負債表日信用品質之任何改變。備抵呆帳係參考帳齡分析、信用評等及經濟環境等因素，定期評估應收帳款之收回可能性。

於資產負債表日已逾期但合併公司尚未認列備抵呆帳之應收帳款參閱下列帳齡分析，因其信用品質並未重大改變，合併公司管理階層認為仍可回收其金額，惟合併公司對該等應收帳款並未持有任擔保品或信用增強保障。

已逾期但未減損應收帳款之帳齡分析如下：

	102年12月31日	101年12月31日	101年1月1日
60 天以下	\$ -	\$ 2,286	\$ 10,634
61 至 90 天	-	16,700	7,869
91 天以上	-	<u>35,490</u>	<u>30,723</u>
合計	<u>\$ -</u>	<u>\$ 54,476</u>	<u>\$ 49,226</u>

以上係以立帳日為基準進行之帳齡分析。

應收帳款之備抵呆帳變動資訊如下：

	102年度	101年度
年初餘額	<u>\$127,156</u>	<u>\$137,975</u>
加：本年度提列減損損失／ 呆帳費用（利益）	7,304	-
減：本年度實際沖銷	(4,386)	(312)
減：本年度迴轉減損損失／ 呆帳費用	-	(6,367)
外幣換算差額	(<u>547</u>)	(<u>4,140</u>)
年底餘額	<u>\$129,527</u>	<u>\$127,156</u>

截至 102 年 12 月 31 日暨 101 年 12 月 31 日及 1 月 1 日止，備抵呆帳金額其中包括個別已減損應收帳款，其金額分別為 5,332 仟元、4,135 仟元及 4,135 仟元。所認列之減損損失為應收帳款之帳面金額。合併公司對該等應收帳款餘額並未持有任何擔保品。

已減損應收帳款之帳齡分析如下：

	102年12月31日	101年12月31日	101年1月1日
60 天以下	\$1,910,482	\$1,205,162	\$1,237,043
61 至 90 天	341,202	218,812	254,219
91 天以上	<u>103,833</u>	<u>95,891</u>	<u>143,624</u>
合 計	<u>\$2,355,517</u>	<u>\$1,519,865</u>	<u>\$1,634,886</u>

以上係以立帳日為基準進行帳齡分析。

(二) 應收票據及其他應收款

合併公司評估應收票據及其他應收款預期可回收金額與原始帳列金額相當，故未提列備抵呆帳。

十一、存 貨

	102年12月31日	101年12月31日	101年1月1日
製成品	\$ 445,653	\$ 426,707	\$ 374,685
在製品	1,257,529	1,235,162	1,153,732
原物料	1,784,273	1,348,321	2,100,515
在途存貨	<u>93,752</u>	<u>47,510</u>	<u>195,425</u>
	<u>\$3,581,207</u>	<u>\$3,057,700</u>	<u>\$3,824,357</u>

102 及 101 年度與存貨相關之銷貨成本分別為 12,272,275 仟元及 12,222,998 仟元。

102 及 101 年度之銷貨成本分別包括存貨淨變現價值回升利益 80,591 仟元及 100,408 仟元。存貨淨變現價值回升係因存貨於特定市場之銷售價格上揚所致。

十二、採用權益法之投資

投資關聯企業	102年12月31日	101年12月31日	101年1月1日
非上市(櫃)公司			
C&D Capital II Corp.	\$ 134,897	\$ 130,721	\$ 136,070
C&D Capital Corp.	98,898	95,260	111,588
Grand Paper International	52,524	60,046	61,177
中華國際投資	40,178	39,865	50,431
伍興國際興業公司	-	-	-
Top Fashion Indust Co., Ltd.	-	-	-
	<u>\$ 326,497</u>	<u>\$ 325,892</u>	<u>\$ 359,266</u>

合併公司於資產負債表日對關聯企業之所有權權益及表決權百分比如下：

公司名稱	102年12月31日	101年12月31日	101年1月1日
C&D Capital II Corp.	28.74%	28.74%	28.74%
C&D Capital Corp.	22.42%	22.42%	22.42%
Grand Paper International	37%	37%	37%
中華國際投資	22.42%	22.42%	22.42%
伍興國際興業公司	30%	30%	30%
Top Fashion Industrial Co., Ltd.	30%	30%	30%

C&D Capital Corp.於 101 年 1 月辦理減資，每仟股減少約 85 股，並退回合併公司股款美金 311 仟元。

中華國際投資公司於 101 年 5 月辦理減資，每仟股減少約 184 股，並退回本公司股款 7,376 仟元。

有關合併公司之關聯企業彙整性財務資訊如下：

	102年12月31日	101年12月31日	101年1月1日
總資產	<u>\$ 1,246,634</u>	<u>\$ 1,235,380</u>	<u>\$ 1,383,680</u>
總負債	<u>\$ 15,049</u>	<u>\$ 15,666</u>	<u>\$ 22,385</u>

	102年度	101年度
本年度營業收入	<u>\$292,099</u>	<u>\$265,393</u>
本年度淨利	<u>\$ 29,027</u>	<u>\$ 39,573</u>
本年度其他綜合損益	<u>\$ 8,420</u>	<u>\$ 1,482</u>

採用權益法之投資及合併公司對其所享有之損益及其他綜合損益份額，除伍興國際興業公司及 Top Fashion Indust Co., Ltd. 係按未經會計師查核之財務報告計算外，其餘係按經會計師查核之財務報告計算；惟合併公司管理階層認為上述被投資公司財務報告未經會計師查核，尚不致產生重大之影響。

十三、不動產、廠房及設備

每一類別之帳面金額	102年12月31日	101年12月31日	101年1月1日
土地及土地改良物	\$ 465,296	\$ 412,284	\$ 414,094
房屋及建築	1,900,035	1,967,801	1,965,525
機器設備	967,549	1,191,772	1,487,994
運輸設備	32,200	24,697	23,960
辦公設備	10,113	12,557	14,482
其他設備	284,364	266,486	300,667
未完工程	<u>32,496</u>	<u>109,186</u>	<u>199,518</u>
	<u>\$3,692,053</u>	<u>\$3,984,783</u>	<u>\$4,406,240</u>

102 及 101 年度不動產、廠房及設備變動表請參閱附表八。

合併公司之不動產、廠房及設備係以直線基礎按下列耐用年數計提折舊：

土地改良物	3 至 4 年
房屋及建築	
廠房及主建物	25 至 60 年
機電廢水工程等	3 至 20 年
機器設備	3 至 11 年
運輸設備	2 至 10 年
辦公設備	2 至 10 年
其他設備	3 至 20 年

合併公司設定質押作為借款擔保之不動產、廠房及設備金額，請參閱附註三二。

為加強在苗栗縣後龍鎮之投資經營管理，進而得以建立廠房及作其他使用，本公司於 96 年度以陳榮秋先生名義取得苗栗縣後龍鎮苦苓腳段 2001、2015 及 2041 地號等三筆農地，共計 21,845 仟元，該等農地另於 97 年度過戶予陳洪雲女士；本公司先後與陳榮秋先生及陳洪雲女士簽定信託契約，約定其應依本公司之書面指示運用信託資產，且自信託資產取得之利益概歸本公司享有；該等土地尚在申請變更用途以作工業用地使用。

十四、投資性不動產

<u>成 本</u>	<u>已完工投資性 不 動 產</u>
101 年 1 月 1 日餘額	\$157,512
重分類至不動產、廠房及設備	(8,300)
不動產、廠房及設備重分類至投 資性不動產	5,342
處 分	(48,763)
101 年 12 月 31 日餘額	<u>\$105,791</u>
<u>累計折舊</u>	
101 年 1 月 1 日餘額	(\$ 29,004)
處 分	23,086
重分類至不動產、廠房及設備	890
不動產、廠房及設備重分類至投 資性不動產	(393)
折舊費用	(817)
101 年 12 月 31 日餘額	<u>(\$ 6,238)</u>
101 年 1 月 1 日淨額	<u>\$128,508</u>
101 年 12 月 31 日淨額	<u>\$ 99,553</u>
<u>成 本</u>	
102 年 1 月 1 日餘額	\$105,791
不動產、廠房及設備重分類至投 資性不動產	679
102 年 12 月 31 日餘額	<u>\$106,470</u>

(接次頁)

(承前頁)

	<u>已完工投資性 不動產</u>
<u>累計折舊</u>	
102年1月1日餘額	(\$ 6,238)
不動產、廠房及設備重分類至投 資性不動產	(75)
折舊費用	(752)
102年12月31日餘額	<u>(\$ 7,065)</u>
102年12月31日淨額	<u>\$ 99,405</u>

合併公司之投資性不動產(土地除外)係以直線基礎按50年之耐用年限計提折舊。

合併公司之投資性不動產於102年12月31日暨101年12月31日及1月1日之公允價值分別為305,652仟元、234,557仟元及240,663仟元，該公允價值未經獨立評價人員評價，僅由合併公司管理階層參考鄰近地區類似不動產交易價格之市場證據進行評估。

十五、其他無形資產

	<u>專 門 技 術</u>
<u>成 本</u>	
101年1月1日餘額	\$ 44,846
淨兌換差額	(1,793)
101年12月31日餘額	<u>\$ 43,053</u>
<u>累計攤銷</u>	
101年1月1日餘額	\$ -
攤銷費用	-
101年12月31日餘額	<u>\$ -</u>
101年1月1日淨額	<u>\$ 44,846</u>
101年12月31日淨額	<u>\$ 43,053</u>
<u>成 本</u>	
102年1月1日餘額	\$ 43,053
淨兌換差額	1,260
102年12月31日餘額	<u>\$ 44,313</u>

(接次頁)

(承前頁)

	<u>專 門 技 術</u>
<u>累計攤銷</u>	
102年1月1日餘額	\$ -
攤銷費用	(8,797)
淨兌換差額	(66)
102年12月31日餘額	<u>(\$ 8,863)</u>
102年12月31日淨額	<u>\$ 35,450</u>

上述合併公司持有之專門技術，主要應用於合併公司之專業洗水廠，自102年開始量產起，以直線基礎按5年耐用年數計提攤銷費用。

十六、其他資產

	<u>102年12月31日</u>	<u>101年12月31日</u>	<u>101年1月1日</u>
預付款項	\$ 222,078	\$ 158,937	\$ 149,166
存出保證金	23,202	19,629	20,005
預付設備款	55,948	65,284	86,811
長期預付租金	43,061	32,628	33,166
其 他	<u>86,202</u>	<u>99,235</u>	<u>56,112</u>
	<u>\$ 430,491</u>	<u>\$ 375,713</u>	<u>\$ 345,260</u>
流 動	\$ 308,280	\$ 258,172	\$ 205,278
非 流 動	<u>122,211</u>	<u>117,541</u>	<u>139,982</u>
	<u>\$ 430,491</u>	<u>\$ 375,713</u>	<u>\$ 345,260</u>

十七、借 款

(一) 短期借款

	<u>102年12月31日</u>	<u>101年12月31日</u>	<u>101年1月1日</u>
<u>擔保借款</u>			
—信用狀擔保借款	\$ 7,692	\$ 34,350	\$ 124,361
<u>無擔保借款</u>			
—信用借款	<u>1,485,950</u>	<u>405,500</u>	<u>577,730</u>
	<u>\$1,493,642</u>	<u>\$ 439,850</u>	<u>\$ 702,091</u>
<u>利率區間</u>			
<u>擔保借款</u>			
—信用狀擔保借款	1.78%-1.80%	0.86%-1.35%	0.92%-1.38%
<u>無擔保借款</u>			
—信用借款	1.05%-1.75%	0.86%-1.01%	1.02%-2.06%

(二) 長期借款

	<u>一年內到期</u>	<u>一年後到期</u>	<u>合 計</u>
<u>102年12月31日</u>			
循環額度借款	<u>\$ 210,000</u>	<u>\$ -</u>	<u>\$ 210,000</u>
<u>101年12月31日</u>			
循環額度借款	<u>\$ 330,000</u>	<u>\$ 300,000</u>	<u>\$ 630,000</u>
<u>101年1月1日</u>			
循環額度借款	\$ -	\$ 630,000	\$ 630,000
信用借款—借款期間98年2月至101年2月止，前二年只付利息，自第三年起先償還三分之一本金，而後每半年各償還三分之一本金，年利率1.65%	51,987	-	51,987
信用借款—借款期間98年5月至101年5月止，自99年5月起先償還五分之一本金，而後每半年各償還五分之一本金，年利率1.69%	30,000	-	30,000
信用借款—借款期間98年5月至101年5月止，自99年5月起先償還五分之一本金，而後每半年各償還五分之一本金，年利率1.69%	<u>26,000</u>	<u>-</u>	<u>26,000</u>
	<u>\$ 107,987</u>	<u>\$ 630,000</u>	<u>\$ 737,987</u>

循環額度借款係本公司於99年9月13日與玉山銀行等四家金融機構簽訂三年期（自首次動用日起算）循環融資額度為900,000仟元之聯合授信合約，該融資額度將於102年3月減少300,000仟元，再以每半年為一期，每期遞減300,000仟元，並於103年3月到期。

上述額度於102年12月31日尚有90,000仟元未動用，102年12月31日暨101年12月31日及1月1日利率分別為1.263%、1.316%及1.261%。

本公司自簽約日起，得依合約於可運用額度內循環動用銀行借款，每次動用金額不得低於 50,000 仟元，且須為 10,000 仟元之整倍數，借款天期為 60 或 180 天（但以不逾 180 天為限），本公司在合約存續期間內各年度合併財務報告之負債比率、流動比率及利息保障倍數應達授信合約之約定如下：

1. 負債除以股東權益，應低於 100%。
2. 流動資產除以流動負債，不得低於 100%。
3. 稅前純益加利息費用、折舊及攤銷費用之總和除以利息費用之比率不得低於 3 倍。

本公司如有不符情形，應於該會計年度結束後 9 個月內調整改善之，惟調整期間內，除得依本合約就已動用借款相同金額循環動用之情形外，本授信案未動用之授信額度應暫停動用至財務比率符合前述規定為止。

該循環額度借款係以本公司自有土地及建築物抵押擔保（參閱附註三二）。

十八、應付票據及應付帳款

	<u>102年12月31日</u>	<u>101年12月31日</u>	<u>101年1月1日</u>
應付票據	<u>\$ 152,214</u>	<u>\$ 120,172</u>	<u>\$ 87,710</u>
應付帳款	<u>\$ 594,934</u>	<u>\$ 515,129</u>	<u>\$ 379,267</u>

應付票據及應付帳款皆係因營業而發生。

應付帳款之賒帳期間原則上為 30 天至 120 天。合併公司訂有相關作業程序，以確保所有應付款於預定約定之信用期限償還。

十九、其他負債

	<u>102年12月31日</u>	<u>101年12月31日</u>	<u>101年1月1日</u>
<u>其他應付款</u>			
應付薪資及獎金	\$ 391,226	\$ 307,913	\$ 326,412
應付休假給付	15,399	15,991	14,069
應付員工紅利	10,669	6,020	9,226
應付董監酬勞	6,825	6,554	9,100
其他	<u>191,524</u>	<u>220,415</u>	<u>323,812</u>
	<u>\$ 615,643</u>	<u>\$ 556,893</u>	<u>\$ 682,619</u>

（接次頁）

(承前頁)

	102年12月31日	101年12月31日	101年1月1日
<u>其他負債</u>			
存入保證金	\$ 1,954	\$ 1,999	\$ 2,036
其他	<u>55,734</u>	<u>65,549</u>	<u>55,147</u>
	<u>\$ 57,688</u>	<u>\$ 67,548</u>	<u>\$ 57,183</u>
<u>流動</u>			
其他應付款	\$ 615,643	\$ 556,893	\$ 682,619
其他負債	<u>55,734</u>	<u>65,549</u>	<u>55,147</u>
	<u>\$ 671,377</u>	<u>\$ 622,442</u>	<u>\$ 737,766</u>
<u>非流動</u>			
存入保證金	<u>\$ 1,954</u>	<u>\$ 1,999</u>	<u>\$ 2,036</u>

二十、負債準備

	102年12月31日	101年12月31日	101年1月1日
虧損性合約	<u>\$ 6,848</u>	<u>\$ -</u>	<u>\$ 92,352</u>

虧損性合約之負債準備係合併公司針對不可取消之棉花採購合約，評估履行該合約義務所發生之成本超過預期可從該合約所獲得之經濟效益時認列。

二一、退職後福利計畫

(一) 確定提撥計畫

合併公司中之本公司及新技牛仔加工公司所適用「勞工退休金條例」之退休金制度，係屬政府管理之確定提撥退休計畫，依員工每月薪資 6% 提撥退休金至勞工保險局之個人專戶。

(二) 確定福利計畫

本公司適用我國「勞動基準法」之退休金制度，係屬確定福利退休計畫。員工退休金之支付，係根據服務年資及核准退休日前 6 個月平均工資計算。本公司按員工每月薪資總額 3% 提撥員工退休基金，交由勞工退休準備金監督委員會以該委員會名義存入台灣銀行之專戶。勞動部勞動基金運用局透過自行運用及委託經營方式，將計畫資產投資於國內（外）權益證券與債務證券及銀行存款等標的，惟依勞工退休基金收支保管及運用辦法規定，勞工退休基金之運

用，其每年決算分配之最低收益不得低於當地銀行 2 年定期存款利率計算之收益。

其餘海外子公司所在之國家並未頒佈及施行有關勞工退休金之相關法令，是以海外子公司均未訂定員工退休辦法。子公司兆興紡織公司、竹興製衣公司及年興國際投資公司並無正職員工。

本公司之計畫資產及確定福利義務現值，係由合格精算師進行精算。精算評價於衡量日之主要假設列示如下：

	<u>102年12月31日</u>	<u>101年12月31日</u>	<u>101年1月1日</u>
折現率	1.75%	1.50%	1.75%
計畫資產之預期報酬率	1.75%	1.75%	2.00%
薪資預期增加率	2.00%	2.00%	2.00%

計畫資產之整體資產預期報酬率係根據歷史報酬趨勢以及精算師對於相關義務存續期間內，該資產所處市場之預測，並考量前述計畫資產之運用及最低收益之影響所作之估計。

有關確定福利計畫所認列之損益金額列示如下：

	<u>102年度</u>	<u>101年度</u>
當期服務成本	\$ 9,975	\$ 9,874
利息成本	7,033	7,672
計畫資產預期報酬	(1,306)	(1,814)
前期服務成本	1,118	1,131
縮減或清償利益	(<u>2,488</u>)	(<u>1,395</u>)
	<u>\$ 14,332</u>	<u>\$ 15,468</u>
依功能別彙總		
營業成本	\$ 10,178	\$ 10,658
推銷費用	1,880	3,432
管理費用	2,049	1,138
研發費用	<u>225</u>	<u>240</u>
	<u>\$ 14,332</u>	<u>\$ 15,468</u>

於 102 及 101 年度，本公司分別認列精算利益 15,072 仟元及精算損失 41,484 仟元於其他綜合損益。截至 102 年及 101 年 12 月 31 日止，精算損失認列於其他綜合損益之累積金額分別為 26,412 仟元及 41,484 仟元。

本公司因確定福利計畫所產生之義務列入合併資產負債表之金額列示如下：

	102年12月31日	101年12月31日	101年1月1日
確定福利義務之現值	\$ 443,587	\$ 475,586	\$ 442,630
計畫資產之公允價值	(72,976)	(77,146)	(90,833)
提撥短絀	370,611	398,440	351,797
未認列前期服務成本	(7,217)	(8,388)	(9,617)
應計退休金負債	<u>\$ 363,394</u>	<u>\$ 390,052</u>	<u>\$ 342,180</u>

確定福利義務現值之變動列示如下：

	102年度	101年度
年初確定福利義務	\$475,586	\$442,630
當期服務成本	9,975	9,874
利息成本	7,033	7,671
精算(利益)損失	(18,492)	48,988
縮減或清償影響數	(3,259)	(5,535)
福利支付數	(27,256)	(28,042)
年底確定福利義務	<u>\$443,587</u>	<u>\$475,586</u>

計畫資產現值之變動列示如下：

	102年度	101年度
年初計畫資產公允價值	\$ 77,146	\$ 90,833
計畫資產預期報酬	1,306	1,814
精算利益(損失)	(334)	(993)
雇主提撥數	13,447	12,906
福利支付數	(18,589)	(27,414)
年底計畫資產公允價值	<u>\$ 72,976</u>	<u>\$ 77,146</u>

計畫資產之主要類別於資產負債表日公允價值之百分比係依勞工退休基金監理會網站公布之基金資產配置資訊為準：

	102年12月31日	101年12月31日	101年1月1日
轉存金融機構	22.86%	24.51%	22.76%
政府機關及公營事業經 建貸款	-	-	0.20%
股票及受益憑證投資	8.41%	9.17%	10.15%
短期票券	4.10%	9.88%	8.12%
公債、金融債券、公司債	9.37%	10.45%	11.49%
海外投資	34.31%	27.47%	24.23%
其他	20.95%	18.52%	23.05%

本公司選擇以轉換至 IFRSs 日起各個會計期間推延決定之金額，揭露經驗調整之歷史資訊（參閱附註三八）：

	102年12月31日	101年12月31日	101年1月1日
確定福利義務之現值	\$ 443,587	\$ 475,586	\$ 442,630
計畫資產之公允價值	(\$ 72,976)	(\$ 77,146)	(\$ 90,833)
提撥短絀	\$ 370,611	\$ 398,440	\$ 351,797
計畫負債之經驗調整	\$ 18,492	(\$ 48,988)	\$ -
計畫資產之經驗調整	(\$ 334)	(\$ 993)	\$ -

本公司預期於 102 及 101 年度以後一年內對確定福利計畫提撥分別為 13,785 仟元及 12,411 仟元。

二二、權益

(一) 股本

普通股

	102年12月31日	101年12月31日	101年1月1日
額定股數（仟股）	<u>600,000</u>	<u>600,000</u>	<u>600,000</u>
額定股本	<u>\$6,000,000</u>	<u>\$6,000,000</u>	<u>\$6,000,000</u>
已發行且已收足股款之 股數（仟股）	<u>400,000</u>	<u>433,125</u>	<u>481,250</u>
已發行股本	<u>\$4,000,000</u>	<u>\$4,331,250</u>	<u>\$4,812,500</u>

已發行之普通股每股面額為 10 元，每股享有一表決權及收取股利之權利。

101 年 6 月 15 日本公司股東會決議通過現金減資案，減資金額為 481,250 仟元，減資後實收資本額為 4,331,250 仟元，業經申報證券主管機關生效，並以 101 年 8 月 14 日為減資換股基準日。

102 年 6 月 13 日本公司股東會亦決議通過現金減資案，減資金額為 331,250 仟元，減資後實收資本額為 4,000,000 仟元，業經申報證券主管機關生效，並以 102 年 8 月 13 日為減資換股基準日。

(二) 資本公積

	102年12月31日	101年12月31日	101年1月1日
股票發行溢價	\$ 89	\$ 89	\$ 89
庫藏股票交易	5,952	5,952	5,952
處分固定資產利益	255	255	255
合併溢額	380,471	380,471	380,344
其他	6,349	5,155	5,155
	<u>\$ 393,116</u>	<u>\$ 391,922</u>	<u>\$ 391,795</u>

資本公積中屬超過票面金額發行股票之溢額（包括以超過面額發行普通股、因合併而發行股票之股本溢價、庫藏股票交易及取得或處分子公司股權價格與帳面價值差額等）及受領贈與之部分得用以彌補虧損，亦得於公司無虧損時，用以發放現金股利或撥充股本，惟撥充股本時每年以實收股本之一定比率為限。因採用權益法之投資產生之資本公積，不得作為任何用途。

(三) 保留盈餘及股利政策

依本公司章程規定，每年度決算如有盈餘，應先彌補以前年度虧損，次提撥 10% 為法定盈餘公積，並依法令或主管機關規定提撥特別盈餘公積後，就其餘額連同上年度累積未分配盈餘作為可供分配盈餘，由董事會擬具盈餘分配案，分配股東股息或股利、董監事酬勞及員工紅利，但員工紅利之提撥不得少於 1%，並提請股東會決議之。

本公司得依財務、業務及經營面等因素之考量將當年度可分配盈餘全數分派。盈餘之分派得以現金股利或股票股利之方式為之，因本公司經營環境及產業發展正值成熟穩定階段，盈餘之分派以現金股利為優先，亦得以股票股利之方式分派，惟股票股利分派之比例以不高於股利總額之 50% 為限。於當年度本公司無盈餘可分派，或雖有盈餘但盈餘數額遠低於本公司前一年度實際分派之盈餘，或依本公司財務、業務及經營面等因素之考量，得將公積全部或一部依法令或主管機關規定分派。

102 及 101 年度應付員工紅利估列金額分別為 8,500 仟元及 6,000 仟元；應付董監酬勞估列金額分別為 6,825 仟元及 6,554 仟元。前述

員工紅利及董監事酬勞係依過去經驗及考量經營現況以可能發放之金額為基礎，按年度預計發放之員工紅利及董監事酬勞分季平均估列。年度終了後，董事會決議之發放金額有重大變動時，該變動調整原提列年度費用，於股東會決議日時，若金額仍有變動，則依會計估計變動處理，於股東會決議年度調整入帳。如股東會決議採股票發放員工紅利，股票紅利股數按決議分紅之金額除以股票公允價值決定，股票公允價值係指股東會決議日前一日之收盤價（考量除權除息之影響後）為基礎計算。

本公司於分配 101 年度以前之盈餘時，必須依(89)台財證(一)字第 100116 號函及金管證一字第 0950000507 號函令等相關規定提列特別盈餘公積。嗣後股東權益減項金額如有減少，可就減少金額自特別盈餘公積轉回未分配盈餘。

自 102 年起，本公司依金管會於 101 年 4 月 6 日發布之金管證發字第 1010012865 號函令及「採用國際財務報導準則（IFRSs）後，提列特別盈餘公積之適用疑義問答」規定提列及迴轉特別盈餘公積。

法定盈餘公積應提撥至其餘額達公司實收股本總額時為止。法定盈餘公積得用以彌補虧損。公司無虧損時，法定盈餘公積超過實收股本總額 25% 之部分除得撥充股本外，尚得以現金分配。

分配未分配盈餘時，除屬非中華民國境內居住者之股東外，其餘股東可獲配按股利分配日之稅額扣抵比率計算之股東可扣抵稅額。

本公司於 102 年 6 月 13 日及 101 年 6 月 15 日舉行股東會，決議通過 101 及 100 年度盈餘分配案如下：

	盈 餘 分 配 案		每 股 股 利 (元)	
	101 年度	100 年度	101 年度	100 年度
法定盈餘公積	\$ 75,957	\$ 75,596	\$ -	\$ -
特別盈餘公積	661,811	-	-	-
普通股現金股利	563,063	481,250	1.30	1.00

本公司於 102 年 6 月 13 日及 101 年 6 月 15 日之股東會，決議配發 101 及 100 年度員工紅利及董監事酬勞如下：

	<u>101 年度</u>	<u>100 年度</u>
	現 金 紅 利	現 金 紅 利
員工紅利	\$ 6,000	\$ 5,000
董監事酬勞	6,554	9,100

101 年度之盈餘分配案、員工紅利及董監事酬勞係按本公司依據修訂前證券發行人財務報告編製準則及中華民國一般公認會計原則所編製之 101 年度財務報表並參考本公司依據修訂後證券發行人財務報告編製準則及 IFRSs 所編製之 101 年 12 月 31 日資產負債表作為盈餘分配之基礎。

本公司 103 年 3 月 21 日董事會擬議 102 年度盈餘分配案及每股股利如下：

	<u>盈 餘 分 配 案</u>	<u>每股股利 (元)</u>
法定盈餘公積	\$ 79,703	\$ -
現金股利	800,000	2.00

本公司 103 年 3 月 21 日董事會另擬議迴轉特別盈餘公積 661,811 仟元。

有關 102 年度之盈餘分配案、員工分紅及董監酬勞，尚待預計於 103 年 6 月 17 日召開之股東會決議。

102 及 101 年度股東會決議配發之員工紅利及董監事酬勞與 101 及 100 年度財務報表認列之金額相同。

有關本公司董事會通過擬議及股東會決議之員工紅利及董監酬勞資訊，請至台灣證券交易所「公開資訊觀測站」查詢。

(四) 首次採用 IFRSs 應提列之特別盈餘公積

因首次採用 IFRSs 對本公司保留盈餘造成減少，故未予提列特別盈餘公積。

(五) 其他權益項目

1. 國外營運機構財務報表換算之兌換差額

	102年度	101年度
期初餘額	(\$224,833)	\$ -
換算國外營運機構淨資產所產生之兌換差額	(53,554)	(256,664)
採用權益法之關聯企業之換算差額之份額	(1,892)	(14,219)
換算國外營運機構淨資產所產生利益之相關所得稅	<u>9,425</u>	<u>46,050</u>
期末餘額	<u>(\$270,854)</u>	<u>(\$224,833)</u>

國外營運機構淨資產自其功能性貨幣換算為合併公司表達貨幣（即新台幣）所產生之相關兌換差額，係直接認列為其他綜合損益項下之國外營運機構財務報表換算之兌換差額。先前累計於國外營運機構財務報表換算之兌換差額，於處分國外營運機構時，重分類至損益。

2. 備供出售金融資產未實現損益

	102年度	101年度
期初餘額	\$ 49,575	\$625,395
備供出售金融資產未實現損益	582,841	139,684
處分備供出售金融資產累計損益重分類至損益	(43,805)	(715,956)
採用權益法之關聯企業之備供出售金融資產未實現損益之份額	<u>3,567</u>	<u>452</u>
期末餘額	<u>\$592,178</u>	<u>\$ 49,575</u>

備供出售金融資產未實現損益係備供出售金融資產按公允價值衡量所產生之累計利益及損失，其認列於其他綜合損益，並減除當該等資產處分或減損而重分類至損益之金額。

(六) 非控制權益

	102年度	101年度
期初餘額	\$ 96,123	\$101,813
歸屬於非控制權益之份額		
本期淨損	(8,516)	(3,337)
國外營運機構財務報表 換算之兌換差額	2,953	(4,060)
取得或處分子公司股權價格 與帳面價值差額	1,606	1,710
非控制權益增加(減少)	<u>6,957</u>	<u>(3)</u>
期末餘額	<u>\$ 99,123</u>	<u>\$ 96,123</u>

二三、本期淨利

本期淨利係包含以下項目：

(一) 其他收入

	102年度	101年度
租金收入(附註三一)		
營業租賃租金收入	\$ 21,206	\$ 21,018
利息收入		
銀行存款	7,562	7,763
無活絡市場之債券投資	24,888	29,164
關稅退稅及補助收入	1,505	151,604
其他(附註三一)	<u>123,231</u>	<u>97,128</u>
	<u>\$178,392</u>	<u>\$306,677</u>

(二) 其他利益及損失

	102年度	101年度
處分投資性不動產及不動 產、廠房及設備利益	\$ 361	\$ 24,213
處分金融資產利益	67,844	736,376
金融資產減損損失	(36,687)	(5,779)
淨外幣兌換利益(損失)	60,342	(66,884)
其他(附註三四)	<u>(75,771)</u>	<u>(176,526)</u>
	<u>\$ 16,089</u>	<u>\$511,400</u>

(三) 財務成本

	102年度	101年度
銀行借款利息	<u>\$ 16,561</u>	<u>\$ 13,572</u>

(四) 折舊及攤銷

	102年度	101年度
不動產、廠房及設備	\$718,852	\$739,175
投資性不動產	752	817
長期預付租金	2,374	788
其他無形資產	8,797	-
合計	<u>\$730,775</u>	<u>\$740,780</u>
折舊費用依功能別彙總		
營業成本	\$703,481	\$720,968
營業費用	16,123	19,024
	<u>\$719,604</u>	<u>\$739,992</u>
攤銷費用依功能別彙總		
營業成本	\$ 11,171	\$ 788
營業費用	-	-
	<u>\$ 11,171</u>	<u>\$ 788</u>

(五) 投資性不動產之直接營運費用

	102年度	101年度
產生租金收入之投資性不動產之直接營運費用	\$ 1,322	\$ 1,335
未產生租金收入之投資性不動產之直接營運費用	25	16,757
	<u>\$ 1,347</u>	<u>\$ 18,092</u>

(六) 員工福利費用

	102年度	101年度
退職後福利(附註二二)		
確定提撥計畫	\$ 21,847	\$ 19,967
確定福利計畫	14,332	15,468
	36,179	35,435
短期員工福利	2,921,246	2,603,988
	<u>\$2,957,425</u>	<u>\$ 2,639,423</u>
依功能別彙總		
營業成本	\$2,617,585	\$2,279,140
營業費用	339,840	360,283
	<u>\$2,957,425</u>	<u>\$2,639,423</u>

二四、所得稅

(一) 認列於損益之所得稅

所得稅費用之主要組成項目如下：

	<u>102年度</u>	<u>101年度</u>
當期所得稅		
當期產生者	\$123,145	\$ 84,356
以前年度所得稅調整	(8,385)	(2,167)
遞延所得稅		
當期產生者	<u>29,460</u>	<u>37,384</u>
認列於損益之所得稅費用	<u>\$144,220</u>	<u>\$119,573</u>

會計所得與當期所得稅費用之調節如下：

	<u>102年度</u>	<u>101年度</u>
稅前淨利	<u>\$932,733</u>	<u>\$920,028</u>
稅前淨利按法定稅率計算之 所得稅費用	\$161,831	\$152,760
決定課稅所得時不可減除之 費損	(9,226)	(111,965)
基本稅額應納差額	-	61,033
未分配盈餘加徵	-	19,912
以前年度所得稅調整	(8,385)	(2,167)
認列於損益之所得稅費用	<u>\$144,220</u>	<u>\$119,573</u>

合併公司適用中華民國所得稅法之個體所適用之稅率為 17%；
其他轄區所產生之稅額係依各相關轄區適用之稅率計算。

由於 103 年度股東會盈餘分配情形尚具不確定性，故 102 年度
未分配盈餘加徵 10% 所得稅之潛在所得稅後果尚無法可靠決定。

(二) 認列於其他綜合損益之所得稅費用（利益）

	<u>102年度</u>	<u>101年度</u>
遞延所得稅		
當年度產生者		
一 國外營運機構財務報 表之換算	(\$ 9,425)	(\$ 46,050)
一 確定福利之精算損益	<u>3,086</u>	<u>(8,497)</u>
	<u>(\$ 6,339)</u>	<u>(\$ 54,547)</u>

(三) 當期所得稅資產與負債

	102年12月31日	101年12月31日	101年1月1日
當期所得稅負債			
應付所得稅	<u>\$ 122,297</u>	<u>\$ 83,198</u>	<u>\$ 163,160</u>

(四) 遞延所得稅資產與負債

遞延所得稅資產及負債之變動如下：

102 年度

遞延所得稅資產	年初餘額	認列於損益	認列於其他 綜合損益	年底餘額
暫時性差異				
國外營運機構兌換差 額	\$ 175,040	\$ -	\$ 9,425	\$ 184,465
退休金	59,751	(1,445)	-	58,306
存貨跌價損失	34,876	(13,954)	-	20,922
備抵呆帳	6,709	2,395	-	9,104
確定福利退休金計畫	8,497	-	(3,086)	5,411
保固準備	3,841	411	-	4,252
其他	883	2,784	-	3,667
虧損性合約	-	1,164	-	1,164
	<u>\$ 289,597</u>	<u>(\$ 8,645)</u>	<u>\$ 6,339</u>	<u>\$ 287,291</u>

遞延所得稅負債	年初餘額	認列於損益	認列於其他 綜合損益	年底餘額
暫時性差異				
採權益法之子公司損 益份額	<u>(\$ 275,031)</u>	<u>(\$ 20,815)</u>	<u>\$ -</u>	<u>(\$ 295,846)</u>

101 年度

遞延所得稅資產	年初餘額	認列於損益	認列於其他 綜合損益	年底餘額
暫時性差異				
國外營運機構兌換差 額	\$ 128,990	\$ -	\$ 46,050	\$ 175,040
退休金	59,783	(32)	-	59,751
存貨跌價損失	50,806	(15,930)	-	34,876
確定福利退休金計畫	-	-	8,497	8,497
備抵呆帳	5,957	752	-	6,709
保固準備	3,841	-	-	3,841
虧損性合約	15,699	(15,699)	-	-
其他	3,699	(2,816)	-	883
未實現其他損失	1,700	(1,700)	-	-
	<u>\$ 270,475</u>	<u>(\$ 35,425)</u>	<u>\$ 54,547</u>	<u>\$ 289,597</u>

遞延所得稅負債	年初餘額	認列於損益	認列於其他 綜合損益	年底餘額
暫時性差異				
採權益法之子公司損 益份額	(\$ 273,072)	(\$ 1,959)	\$ -	(\$ 275,031)

(五) 未於合併資產負債表中認列遞延所得稅資產之可減除暫時性差異及未使用虧損扣抵

	102年12月31日	101年12月31日	101年1月1日
虧損扣抵			
108 年度到期	\$ 42,391	\$ 42,391	\$ 60,518
109 年度到期	10,086	10,086	10,086
110 年度到期	-	-	935
111 年度到期	-	194	-
112 年度到期	1,722	-	-
	<u>\$ 54,199</u>	<u>\$ 52,671</u>	<u>\$ 71,539</u>
可減除暫時性差異			
未實現投資損失	<u>\$ 6,470</u>	<u>\$ 9,397</u>	<u>\$ 7,017</u>

(六) 兩稅合一相關資訊

	102年12月31日	101年12月31日	101年1月1日
未分配盈餘			
86 年度以前未分配 盈餘	\$ 360,545	\$ 363,345	\$ 365,055
87 年度以後未分配 盈餘	<u>2,609,894</u>	<u>3,098,624</u>	<u>2,893,162</u>
	<u>\$2,970,439</u>	<u>\$3,461,969</u>	<u>\$3,258,217</u>
本公司股東可扣抵稅額 帳戶餘額	<u>\$ 371,372</u>	<u>\$ 538,153</u>	<u>\$ 468,681</u>

102 及 101 年度盈餘分配適用之稅額扣抵比率分別為 17.79%(預計) 及 18.62%。

依所得稅法規定，本公司分配屬於 87 年度(含) 以後之盈餘時，本國股東可按股利分配日之稅額扣抵比率計算可獲配之股東可扣抵稅額。由於實際分配予股東之可扣抵稅額，應以股利分配日之股東可扣抵稅額帳戶餘額為準，因此本公司預計 102 年度盈餘分配之稅

額扣抵比率可能與將來實際分配予股東時所適用之稅額扣抵比率有所差異。

依台財稅字第 10204562810 號規定，首次採用 IFRSs 之當年度計算稅額扣抵比率時，其帳載累積未分配盈餘應包含因首次採用國際財務報導準則產生之保留盈餘淨增加數或淨減少數。

(七) 所得稅核定情形

本公司截至 100 年度、子公司年興國際投資公司截至 100 年度及竹興製衣公司截至解散清算為止之所得稅申報案件，業經稅捐稽徵機關核定，惟本公司針對 98 年度申報案件有關國外股利收入之核定結果已提起復查，相關之影響本公司已於 100 年度調整入帳。

二五、每股盈餘

單位：每股元

	<u>102年度</u>	<u>101年度</u>
基本每股盈餘	<u>\$ 1.89</u>	<u>\$ 1.74</u>
稀釋每股盈餘	<u>\$ 1.89</u>	<u>\$ 1.73</u>

用以計算每股盈餘之盈餘及普通股加權平均股數如下：

歸屬於本公司業主之本期淨利

	<u>102年度</u>	<u>101年度</u>
用以計算基本及稀釋每股盈餘之盈餘	<u>\$797,029</u>	<u>\$803,792</u>

股 數

單位：仟股

	<u>102年度</u>	<u>101年度</u>
用以計算基本每股盈餘之普通股加權平均股數	420,703	463,203
具稀釋作用潛在普通股之影響： 員工分紅	<u>423</u>	<u>467</u>
用以計算稀釋每股盈餘之普通股加權平均股數	<u>421,126</u>	<u>463,670</u>

若合併公司得選擇以股票或現金發放員工分紅，則計算稀釋每股盈餘時，假設員工分紅將採發放股票方式，並於該潛在普通股具有稀釋作用時計入加權平均流通在外股數，以計算稀釋每股盈餘。於次年

度股東會決議員工分紅發放股數前計算稀釋每股盈餘時，亦繼續考量該等潛在普通股之稀釋作用。

二六、處分子公司

新技牛仔加工公司主要係從事牛仔布及牛仔褲之洗水加工，合併公司已於 101 年 9 月處分對其之全部持股予非關係人，並對其喪失控制。

(一) 於喪失控制日，對喪失控制資產及負債之分析

	<u>新技牛仔加工公司</u>
流動資產	
現金	\$ 1,112
應收帳款及票據	1,265
存貨	545
其他流動資產	273
非流動資產	
不動產、廠房及設備	3,597
流動負債	
應付票據及帳款	(90)
應付關係企業款項	(5,086)
其他應付款	(355)
其他流動負債負債	(<u>1,255</u>)
處分之淨資產	<u>\$ 6</u>

(二) 處分子公司利益

	<u>101 年度</u>
收取之對價	\$ 3
處分之淨資產	(6)
非控制權益	<u>3</u>
處分利益	<u>\$ -</u>

(三) 處分子公司之淨現金流出

	<u>101 年度</u>
以現金收取之對價	\$ 3
減：處分之現金餘額	(<u>1,112</u>)
	<u>(\$ 1,109)</u>

二七、與非控制權益之權益交易

合併公司於 101 年 1 月 10 日及 7 月 10 日認購子公司宇苔投資公司之現金增資，因未按持股比例認購，致持股比例分別由 67% 增加為 72.86% 及 75.26%。

	<u>宇苔投資公司</u>
收取（給付）之現金對價	(\$ 89,975)
子公司淨資產帳面金額按相對 權益變動計算應（轉入）轉出 非控制權益之金額	<u>88,265</u>
權益交易差額	<u>(\$ 1,710)</u>

	<u>宇苔投資公司</u>
<u>權益交易差額調整科目</u>	
未分配盈餘	(\$ <u>1,710</u>)

合併公司於 102 年 1 月 15 日取得子公司宇苔資本管理公司 22.5% 之持股，致持股比例由 77.5% 增加至 100%。

合併公司於 102 年 1 月 15 日認購子公司宇苔投資公司之現金增資，因未按持股比例認購，致持股比例由 75.26% 減少至 70.24%。

由於上述交易並未改變合併公司對該等子公司之控制，合併公司係視為權益交易處理。

	<u>宇苔資本管理公司</u>	<u>宇苔投資公司</u>
收取（給付）之現金對價	(\$ 19,107)	(\$ 2,896)
子公司淨資產帳面金額按相對 權益變動計算應（轉入）轉出 非控制權益之金額	<u>16,307</u>	<u>4,090</u>
權益交易差額	<u>(\$ 2,800)</u>	<u>\$ 1,194</u>

	<u>宇苔資本管理 公 司</u>	<u>宇苔投資公司</u>	<u>合 計</u>
<u>權益交易差額調整科目</u>			
資本公積－取得或處分子公司 股權價格與帳面價值差額	\$ -	\$ 1,194	\$ 1,194
未分配盈餘	(<u>2,800</u>)	<u>-</u>	(<u>2,800</u>)
	<u>(\$ 2,800)</u>	<u>\$ 1,194</u>	<u>(\$ 1,606)</u>

二八、營業租賃協議

營業租賃係出租合併公司所擁有之投資性不動產，租賃期間含 1 至 7 年。

不可取消營業租賃之未來租賃給付總額如下：

	102年12月31日	101年12月31日	101年1月1日
1 年 內	\$ 169	\$ 139	\$ 247
超過 1 年但不超過 5 年	4,537	7,739	10,942
超過 5 年	526	617	-
	<u>\$ 5,232</u>	<u>\$ 8,495</u>	<u>\$ 11,189</u>

二九、資本風險管理

合併公司之資本風險管理係以確保具有必要之財務資源及營運計劃，以支應未來 12 個月所需之營運資金、資本支出、債務償還及股利支出等需求。

合併公司主要管理階層定期檢視集團資本結構（包含借款及業主權益），其檢視內容包括考量各類資本之成本及相關風險。合併公司依據主要管理階層之建議，藉由股利之支付、發行新股、減資退還股款及舉借或償付借款之方式平衡整體資本結構。

三十、金融工具

(一) 公允價值之資訊

1. 非按公允價值衡量之金融工具

合併公司管理階層認為非按公允價值衡量之金融資產及金融負債之帳面金額趨近其公允價值或其公允價值無法可靠衡量。

2. 認列於合併資產負債表之公允價值衡量

下表提供了金融工具於原始認列後以公允價值衡量方式之分析，衡量方式係基於公允價值可觀察之程度分為第一至三級。

(1) 第一級公允價值衡量係指活絡市場相同資產或負債之公開報價（未經調整）。

(2) 第二級公允價值衡量係指除第一級之公開報價外，以屬於該資產或負債直接（亦即價格）或間接（亦即由價格推導而得）可觀察之輸入值推導公允價值。

(3) 第三級公允價值衡量係指評價技術係非以可觀察市場資料為基礎之資產或負債之輸入值（不可觀察之輸入值）推導公允價值。

合併公司所採之公允價值可觀察之程度，並無屬於第二級及第三級之情形。

	第	一	級
	102年12月31日	102年12月31日	101年1月1日
備供出售金融資產			
國內上市（櫃）			
有價證券			
－權益投			
資	\$ 781,690	\$ 50,460	\$ 648,032
國外上市（櫃）			
有價證券			
－權益投			
資	-	172	2,125
合 計	<u>\$ 781,690</u>	<u>\$ 50,632</u>	<u>\$ 650,157</u>

102 及 101 年度無第一級與第二級公允價值衡量間移轉之情形。

3. 衡量公允價值所採用之評價技術及假設

具標準條款與條件並於活絡市場交易之金融資產及金融負債，其公允價值係分別參照市場報價決定。

(二) 金融工具之種類

	102年12月31日	101年12月31日	101年1月1日
<u>金融資產</u>			
放款及應收款（註1）	\$3,857,396	\$3,910,418	\$3,512,768
備供出售金融資產（註2）	2,103,019	1,060,142	1,687,426
<u>金融負債</u>			
以攤銷後成本衡量（註3）	3,108,017	2,291,685	2,603,405

註 1：餘額係包含現金及約當現金、應收票據、應收帳款、其他應收款、無活絡市場之債券投資及存出保證金等以攤銷後成本衡量之放款及應收款。

註 2：餘額係包含分類為備供出售之以成本衡量金融資產餘額。

註 3：餘額係包含短期借款、應付票據、應付帳款、應付關係企業款項、其他應付款、長期借款及存入保證金等以攤銷後成本衡量之金融負債。

(三) 財務風險管理目的與政策

合併公司財務風險管理目標，係為管理與營運活動相關之匯率風險、利率風險、信用風險及流動性風險。為降低相關財務風險，本公司致力於辨認、評估並規避市場之不確定性，以降低市場變動對公司財務績效之潛在不利影響。

合併公司之重要財務活動，係由經董事會依相關規範及內部控制制度進行覆核。於財務計劃執行期間，合併公司必須恪遵關於整體財務風險管理及權責劃分之相關財務操作程序。

1. 市場風險

合併公司承擔之主要財務風險為外幣匯率變動風險以及利率變動風險。

(1) 匯率風險

合併公司從事外幣計價之銷貨與進貨交易，因而使合併公司產生匯率變動暴險。合併公司匯率暴險之管理，主要係透過調整外幣資產及負債之淨部位因應，另於政策許可範圍內，透過遠期外匯合約交易為之。

合併公司於資產負債表日非功能性貨幣計價之重大貨幣性資產與重大貨幣性負債帳面金額（包含合併財務報表中已沖銷之非功能性貨幣計價之貨幣性項目），參閱附註三五。

敏感度分析

合併公司主要受到美金及墨幣匯率波動之影響。

下表說明當新台幣（功能性貨幣）對各攸關外幣之匯率增加及減少 5% 時，合併公司之敏感度分析。敏感度分析僅包括流通在外之外幣貨幣性項目，並將其年底之換算以匯率變動 5% 予以調整。下表之正數係表示當各相關貨幣相對於新台幣升值 5% 時，將使稅前淨利增加之金額；當各相關貨幣相對於新台幣貶值 5% 時，其對稅前淨利之影響將為同金額之負數。

	美金之影響		墨幣之影響	
	102年度	101年度	102年度	101年度
損益	\$ 86,790	\$ 68,848	(\$ 3,301)	(\$ 6,730)

(2) 利率風險

利率風險係指由於市場利率之變動所造成金融工具公允價值變動之風險。

合併公司於資產負債表日受利率暴險之金融資產及金融負債帳面金額如下：

	102年12月31日	101年12月31日	101年1月1日
具公允價值利率風險			
— 金融資產	\$ 384,600	\$ 410,614	\$ 540,639
具現金流量利率風險			
— 金融資產	1,121,129	1,523,288	794,811
— 金融負債	1,703,642	1,069,850	1,440,078

敏感度分析

下列敏感度分析係依非衍生工具於資產負債表日之利率暴險而決定。對於浮動利率負債，其分析方式係假設資產負債表日流通在外之負債金額於報導期間皆流通在外。

若利率增加／減少 25 個基點，在所有其他變數維持不變之情況下，合併公司 102 及 101 年度之稅前淨利將分別減少／增加 1,456 仟元及增加／減少 1,134 仟元。

(3) 其他價格風險

合併公司因上市櫃權益證券投資產生權益價格暴險。該權益投資非持有供交易而係屬財務性投資。

敏感度分析

下列敏感度分析係依資產負債表日之權益價格暴險進行。

若權益證券價格上漲／下跌 1%，102 及 101 年度稅前其它綜合損益將因備供出售投資之公允價值變動增加／減少 7,817 仟元及 506 仟元。

2. 信用風險

信用風險係指交易對方拖欠合約義務而造成集團財務損失之風險。本公司之信用風險，主要係來自於營運活動產生之應收款項，及投資活動產生之銀行存款、固定收益投資及其他金融工具。營運相關風險與財務信用風險係分別管理。

營運相關信用風險

為維持應收帳款之品質，合併公司已建立營運相關信用風險管理之程序。

個別客戶的風險評估係考量包括該客戶之財務狀況、帳齡分析、歷史交易紀錄等多項可能影響客戶付款能力之因素。合併公司亦會在適當時機使用某些信用增強工具，如要求客戶提供信用狀、預付貨款及信用保險等，以降低特定客戶的信用風險。

截至 102 年 12 月 31 日暨 101 年 12 月 31 日及 1 月 1 日止，前十大客戶之應收帳款餘額佔合併公司應收帳款餘額之百分比分別為 78.78%、78.68% 及 83.33%，其餘應收帳款之信用集中風險相對並不重大。

財務信用風險

銀行存款、固定收益投資及其他金融工具之信用風險，係由合併公司財務部門衡量並監控。由於合併公司之交易對象及

履約他方均係信用良好之銀行及具投資等級以上之金融機構、公司組織及政府機關，無重大履約疑慮，故無重大之信用風險。

3. 流動性風險

合併公司係透過管理及維持足夠部位之現金及約當現金以支應集團營運並減輕現金流量波動之影響。合併公司財務部門統籌管理及監督各子公司資金狀況及銀行融資額度使用狀況並確保借款合同條款之遵循。

合併公司帳列流動負債之金融負債到期日為一年內，並無被要求即須清償之金融負債。非流動之金融負債中存入保證金，並無特定到期日。

三一、關係人交易

本公司及子公司（係本公司之關係人）間之交易、帳戶餘額、收益及費損於合併時全數予以銷除，故未揭露於本附註。除附註十三所述者外，合併公司與其他關係人間之交易如下。

(一) 營業交易

	<u>102年度</u>	<u>101年度</u>
加工收入		
關聯企業	<u>\$ 24,477</u>	<u>\$ 23,835</u>
租金收入		
其他關係人	<u>\$ 79</u>	<u>\$ 101</u>
勞務收入		
其他關係人	<u>\$ -</u>	<u>\$ 1,357</u>

合併公司應付關係企業款項包括為因應關係企業營運需求而產生之相關代收付款項。加工收入係按其必要營運成本議定，款項收付按其營運之現金需求收付。合併公司出租營業場所予關係人，係參考當地租金水準計算，按月收付。

資產負債表日之應付關係人款項餘額如下：

	<u>102年12月31日</u>	<u>101年12月31日</u>	<u>101年1月1日</u>
關聯企業	<u>\$ 39,630</u>	<u>\$ 27,642</u>	<u>\$ 11,695</u>

(二) 對主要管理階層之獎酬

102 及 101 年度對董事及其他主要管理階層之薪酬總額如下：

	<u>102年度</u>	<u>101年度</u>
短期員工福利	\$ 50,855	\$ 46,482
退職後福利	<u>1,345</u>	<u>1,638</u>
	<u>\$ 52,200</u>	<u>\$ 48,120</u>

董事及其他主要管理階層之薪酬係由薪酬委員會依照個人績效及市場趨勢決定。

三二、質抵押之資產

合併公司下列資產已抵押予銀行作為長期循環融資額度聯合授信合約之擔保品。

	<u>102年12月31日</u>	<u>101年12月31日</u>	<u>101年1月1日</u>
不動產、廠房及設備	<u>\$ 266,656</u>	<u>\$ 275,239</u>	<u>\$ 283,821</u>

三三、重大或有負債及未認列之合約承諾

截至 102 年 12 月 31 日暨 101 年 12 月 31 日及 1 月 1 日止，合併公司因購買原料及機器設備已開立未使用之信用狀金額分別為 1,176,990 仟元、946,222 仟元及 1,950,103 仟元。

三四、重大之災害損失

子公司位於墨西哥廠區之紡織廠棉花倉庫於 101 年 12 月 25 日發生火災，致部分建物、設備及存貨毀損，受損金額為 114,755 仟元（包括存貨 107,045 仟元及不動產、廠房及設備 7,710 仟元），子公司年興國際（維多利亞）公司已投保火險，截至 103 年 3 月 21 日止，申請理賠事宜正與保險公司處理中，由於尚無法合理估計保險理賠金額，是以子公司鳳凰開發行銷公司及年興國際（維多利亞）公司分別於 101 年度認列前述火災損失 107,045 仟元及 7,710 仟元，俟保險理賠款可合理估計時，再於以後期間認列為賠償收入。

三五、外幣金融資產及負債之匯率資訊

合併公司具重大影響之外幣金融資產及負債資訊如下：

102年12月31日

	外	幣	匯	率	帳	面	金	額
<u>金 融 資 產</u>								
<u>貨幣性項目</u>								
美 金	\$	1,943	10.4217	(美金：南非幣)	\$	58,095		
美 金		89,416	29.90	(美金：台幣)		2,673,548		
美 金		5,350	25.3318	(美金：尼幣)		159,971		
美 金		5,508	21,036	(美金：越南盾)		164,679		
披 索		133	0.0765	(披索：美金)		304		
						<u>\$ 3,056,597</u>		
<u>金 融 負 債</u>								
<u>貨幣性項目</u>								
美 金	\$	5,644	10.4217	(美金：南非幣)	\$	168,748		
美 金		38,013	29.90	(美金：台幣)		1,136,588		
美 金		161	25.3318	(美金：尼幣)		4,802		
美 金		346	21,036	(美金：越南盾)		10,355		
披 索		28,980	0.0765	(披索：美金)		66,320		
						<u>\$ 1,386,813</u>		

101年12月31日

	外	幣	匯	率	帳	面	金	額
<u>金 融 資 產</u>								
<u>貨幣性項目</u>								
美 金	\$	5,787	8.4917	(美金：南非幣)	\$	168,116		
美 金		77,912	29.05	(美金：台幣)		2,263,348		
美 金		4,792	24.126	(美金：尼幣)		139,212		
美 金		4,919	20,828	(美金：越南盾)		142,890		
披 索		132	0.077	(披索：美金)		296		
						<u>\$ 2,713,862</u>		
<u>金 融 負 債</u>								
<u>貨幣性項目</u>								
美 金	\$	3,187	8.4917	(美金：南非幣)	\$	92,569		
美 金		42,635	29.05	(美金：台幣)		1,238,545		
美 金		189	24.126	(美金：尼幣)		5,495		
披 索		60,312	0.077	(披索：美金)		134,901		
						<u>\$ 1,471,510</u>		

101 年 1 月 1 日

		外	幣	匯	率	帳	面	金	額
<u>金 融 資 產</u>									
<u>貨幣性項目</u>									
美	金	\$	1,066	8.1695	(美金：南非幣)	\$	32,242		
美	金		75,112	30.26	(美金：台幣)		2,272,891		
美	金		2,504	22.9767	(美金：尼幣)		75,763		
美	金		306	13.9787	(美金：披索)		9,252		
美	金		5,067	20,828	(美金：越南盾)		153,313		
							<u>\$ 2,543,461</u>		
<u>金 融 負 債</u>									
<u>貨幣性項目</u>									
美	金	\$	2,904	8.1695	(美金：南非幣)	\$	87,880		
美	金		32,890	30.26	(美金：台幣)		995,254		
美	金		184	22.9767	(美金：尼幣)		5,569		
美	金		31	20,828	(美金：越南盾)		950		
披	索		57,625	0.0715	(披索：美金)		124,742		
							<u>\$ 1,214,395</u>		

三六、附註揭露事項

(一) 重大交易事項及(二)轉投資事業相關資訊：

1. 資金貸與他人：無。
2. 為他人背書保證：附表一。
3. 期末持有有價證券情形（不包含投資子公司、關聯企業及合資控制部分）：附表二。
4. 累積買進或賣出同一有價證券之金額達新臺幣三億元或實收資本額百分之二十以上：附表三。
5. 取得不動產之金額達新臺幣三億元或實收資本額百分之二十以上：無。
6. 處分不動產之金額達新臺幣三億元或實收資本額百分之二十以上：無。
7. 與關係人進、銷貨之金額達新臺幣一億元或實收資本額百分之二十以上：附表四。

8. 應收關係人款項達新臺幣一億元或實收資本額百分之二十以上：附表五。
9. 從事衍生工具交易：無。
10. 其他：母子公司間及各子公司間之業務關係及重要交易往來情形及金額：附表六。
11. 被投資公司資訊：附表七。

(三) 大陸投資資訊：

1. 大陸被投資公司名稱、主要營業項目、實收資本額、投資方式、資金匯出入情形、持股比例、本期損益及認列之投資損益、期末投資帳面金額、已匯回投資損益及赴大陸地區投資限額：無。
2. 與大陸被投資公司直接或間接經由第三地區所發生下列之重大交易事項，及其價格、付款條件、未實現損益：無。
 - (1) 進貨金額及百分比與相關應付款項之期末餘額及百分比。
 - (2) 銷貨金額及百分比與相關應收款項之期末餘額及百分比。
 - (3) 財產交易金額及其所產生之損益數額。
 - (4) 票據背書保證或提供擔保品之期末餘額及其目的。
 - (5) 資金融通之最高餘額、期末餘額、利率區間及當期利息總額。
 - (6) 其他對當期損益或財務狀況有重大影響之交易事項，如勞務之提供或收受等。

三七、部門資訊

提供給主要營運決策者用以分配資源及評量部門績效之資訊，著重於每一交付或提供之產品或勞務之種類。合併公司之應報導部門如下：

1. 紡織事業部
2. 成衣事業部

(一) 部門收入與營運結果

合併公司之收入與營運結果依應報導部門分析如下：

	部 門 收 入		部 門 損 益	
	102年度	101年度	102年度	101年度
紡織事業部門			\$ 178,660	(\$ 386,135)
來自外部客戶收入	\$ 4,810,426	\$ 4,771,888		
來自其他部門收入	1,435,591	1,787,186		
成衣事業部門			706,422	648,701
來自外部客戶收入	9,045,416	8,395,503		
來自其他部門收入	-	-		
其他事業部門			4,597	4,345
來自外部客戶收入	21,665	1,769		
來自其他部門收入	-	-		
部門間交易沖銷	(1,435,591)	(1,787,186)		
合 計	<u>\$13,877,507</u>	<u>\$13,169,160</u>	889,679	266,911
未分配金額：				
總部管理成本			(129,316)	(144,813)
其他共同支出			(17,322)	(21,297)
營業利益			743,041	100,801
其他收入			178,392	306,677
其他利益及損失			16,089	511,400
財務成本			(16,561)	(13,572)
採用權益法之關聯企業損益 份額			<u>11,772</u>	<u>14,722</u>
本期稅前淨利			<u>\$ 932,733</u>	<u>\$ 920,028</u>

合併公司營運部門損益係以可控制之營業損益來衡量。

(二) 部門總資產及負債

部 門 資 產	102年12月31日	101年12月31日	101年1月1日
<u>繼續營業部門</u>			
紡織事業部門	\$ 5,425,117	\$ 5,061,428	\$ 6,772,255
成衣事業部門	5,119,541	4,861,904	5,742,656
財 務 部	<u>3,844,949</u>	<u>3,203,890</u>	<u>2,044,230</u>
合併總資產	<u>\$14,389,607</u>	<u>\$13,127,222</u>	<u>\$14,559,141</u>

合併公司營運部門資產係以可控制之資產來衡量。負債係考量全公司資金成本及資金調度需求而加以配置，非屬個別營運部門可控制，故未列入部門管理績效評估之基礎。

(三) 其他部門資訊

	<u>102 年度</u>	<u>101 年度</u>
<u>折舊與攤銷</u>		
紡織事業部門	\$ 440,367	\$ 502,230
成衣事業部門	220,742	224,004
其他事業部門	<u>58,495</u>	<u>13,758</u>
	<u>\$ 719,604</u>	<u>\$ 739,992</u>

非流動資產增加數並未定期提供予主要營運決策者複核，故不另行揭露。

(四) 主要產品之收入

合併公司主要產品收入分析如下：

	<u>102年度</u>	<u>101年度</u>
紡織品	\$ 4,810,426	\$ 4,771,888
成衣	9,045,416	8,395,503
其他	<u>21,665</u>	<u>1,769</u>
	<u>\$ 13,877,507</u>	<u>\$ 13,169,160</u>

(五) 地區別資訊

合併公司主要於三個地區營運－台灣、美洲、非洲及亞洲其他地區。

合併公司來自外部客戶之收入依營運地點區分與非流動資產按資產所在地區分之資訊列示如下：

	來自外部客戶之收入		非流動資產		
	來自外部客戶之收入		102年	101年	101年
	<u>102年度</u>	<u>101年度</u>	<u>12月31日</u>	<u>12月31日</u>	<u>1月1日</u>
台灣	\$ 11,410,288	\$ 10,639,859	\$ 1,070,680	\$ 1,123,255	\$ 1,229,910
美洲	1,729,501	1,882,597	590,323	587,635	732,946
非洲	716,053	644,935	944,834	1,169,893	1,484,423
亞洲其他地區	<u>21,665</u>	<u>1,769</u>	<u>1,343,282</u>	<u>1,364,147</u>	<u>1,272,297</u>
	<u>\$ 13,877,507</u>	<u>\$ 13,169,160</u>	<u>\$ 3,949,119</u>	<u>\$ 4,244,930</u>	<u>\$ 4,719,576</u>

非流動資產不包括分類為待出售非流動資產、金融工具、遞延所得稅資產、退職後福利資產以及保險合約產生之資產。

(六) 主要客戶資訊

102及101年度來自單一客戶之收入達合併公司收入總額之10%以上者如下：

	102年度	101年度
客戶甲	\$ 4,743,773	\$ 3,860,291
客戶乙	1,492,938	1,588,003
客戶丙	<u>1,023,544</u>	<u>1,355,323</u>
	<u>\$ 7,260,255</u>	<u>\$ 6,803,617</u>

上述客戶甲及丙係成衣事業部門之主要客戶，客戶乙係紡織事業部門之主要客戶。

三八、首次採用國際財務報導準則

(一) IFRSs 資訊之編製基礎

合併公司 102 年度合併財務報告係為首份 IFRSs 年度合併財務報告，其編製基礎除了遵循附註四說明之重大會計政策外，合併公司亦遵循 IFRS 1「首次採用國際財務報導準則」之規定。

(二) 轉換至 IFRSs 之影響

轉換至 IFRSs 後，對合併公司之合併資產負債表暨合併綜合損益表之影響如下：

1. 101 年 1 月 1 日合併資產負債表項目之調節

我國一般公認會計原則	轉換至 IFRSs 之影響	I F R S s	說明
項目金額	表達差異	金額	項目
遞延所得稅資產—流動	\$ 82,261	\$ -	(1)
其他流動資產	7,631,916	7,631,916	其他流動資產
流動資產合計	<u>7,714,177</u>	<u>7,631,916</u>	流動資產合計
長期投資	1,937,174	1,937,174	長期投資
固定資產	4,545,745	4,406,240	不動產、廠房及設備 (2)(5)
無形資產	44,846	44,846	無形資產
出租資產—淨額	229,706	128,508	投資性不動產 (2)
閒置資產	43,173	-	(2)
存出保證金	20,005	20,005	存出保證金
遞延費用—淨額	135,292	-	(2)
預付設備款	-	86,811	預付設備款 (2)
長期預付租金	-	33,166	長期預付租金 (2)
遞延所得稅資產—非流動	-	270,475	遞延所得稅資產 (1)(3)
待過戶農地	21,845	-	(4)(5)
其他資產合計	<u>450,021</u>	<u>538,965</u>	其他資產合計 (2)
資產總計	<u>\$ 14,691,963</u>	<u>\$ 14,559,141</u>	資產總計
應付費用	\$ 554,860	\$ 568,929	應付費用 (3)
其他流動負債	1,713,099	1,713,099	其他流動負債
流動負債合計	<u>2,267,959</u>	<u>2,282,028</u>	流動負債合計
長期借款	630,000	630,000	長期借款
應計退休金負債	253,735	342,180	應計退休金負債 (4)
存入保證金	2,036	2,036	存入保證金
遞延所得稅負債—非流動	231,276	273,072	遞延所得稅負債 (1)
其他負債合計	<u>487,047</u>	<u>617,288</u>	其他負債合計
負債合計	<u>3,385,006</u>	<u>3,529,316</u>	負債合計

(接次頁)

(承前頁)

我國一般公認會計原則	轉換至 I F R S s 之影響	I F R S s	說明
項目金額	表達差異	金額	項目
股本	\$ 4,812,500	\$ -	股本
資本公積	386,640	5,155	資本公積 (5)
保留盈餘	5,813,186	(714,864)	保留盈餘 (3)(4)
累積換算調整數	(432,597)	432,597	國外營運機構財務報表換算之兌換差額 (5)
金融商品未實現利益	625,395	-	備供出售金融資產未實現利益
母公司股東權益合計	11,205,124	10,928,012	歸屬於母公司業主之權益
少數股權	101,833	(20)	非控制權益 (5)
股東權益合計	11,306,957	11,029,825	權益合計
負債及股東權益總計	\$ 14,691,963	\$ 14,559,141	負債及權益合計

2. 101 年 12 月 31 日合併資產負債表項目之調節

我國一般公認會計原則	轉換至 I F R S s 之影響	I F R S s	說明		
項目金額	表達差異	金額	項目		
遞延所得稅資產—流動	\$ 46,868	\$ -	- (1)		
其他流動資產	6,846,679	-	其他流動資產		
流動資產合計	6,893,547	6,846,679	流動資產合計		
長期投資	1,746,016	-	長期投資		
固定資產	4,073,903	185,841 (274,961)	不動產、廠房及設備 (2)(5)		
無形資產	67,154	(24,101)	無形資產 (4)		
出租資產—淨額	203,931	(104,378)	投資性不動產 (2)		
閒置資產	17,397	(17,397)	- (2)		
存出保證金	19,629	-	存出保證金		
預付設備款	-	65,284	預付設備款 (2)		
長期預付租金	-	32,628	長期預付租金 (2)		
遞延費用—淨額	140,133	(140,133)	- (2)		
遞延所得稅資產—非流動	-	89,459	200,138	遞延所得稅資產 (1)(3)	
待過戶農地	21,845	(21,845)	- (2)		
其他資產合計	402,935	506,691	其他資產合計		
資產總計	\$ 13,183,555	\$ 13,127,222	資產總計		
應付費用	\$ 477,549	15,991	\$ 493,540	應付費用 (3)	
其他流動負債	1,644,893	-	1,644,893	其他流動負債	
流動負債合計	2,122,442	-	2,138,433	流動負債合計	
長期借款	300,000	-	300,000	長期借款	
應計退休金負債	284,616	-	390,052	應計退休金負債 (4)	
存入保證金	1,999	-	1,999	存入保證金	
遞延所得稅負債—非流動	232,352	42,591	88	遞延所得稅負債 (1)(5)	
其他負債合計	518,967	-	667,082	其他負債合計	
負債合計	2,941,409	-	3,105,515	負債合計	
股本	4,331,250	-	4,331,250	股本 (5)	
資本公積	386,767	-	5,155	391,922	資本公積 (3)(4)
保留盈餘	6,089,795	(712,125)	5,377,670	保留盈餘 (5)	
累積換算調整數	(709,285)	-	484,452 (224,833)	國外營運機構財務報表換算之兌換差額 (5)	
未認為退休金成本之淨損失	(2,101)	-	2,101	- (4)	
金融商品未實現利益	49,575	-	49,575	金融商品未實現利益	
母公司股東權益合計	10,146,001	-	9,925,584	歸屬於母公司業主之權益	
少數股權	96,145	(22)	96,123	非控制權益 (5)	
股東權益合計	10,242,146	-	10,021,707	權益合計	
負債及股東權益總計	\$ 13,183,555	-	\$ 13,127,222	負債及權益合計	

3. 101 年度合併綜合損益表項目之調節

我國一般公認會計原則	轉換至 IFRSs 之影響	I	F	R	S	s	明													
項	目	金	額	表	達	差	異	認	列	及	衡	量	差	異	金	額	項	目	說	明
營業收入淨額	\$ 13,169,160	\$ -	\$ -	\$ 13,169,160											\$ 13,169,160		營業收入淨額			
營業成本	(12,300,723)	-	48,771	(12,251,952)											(12,251,952)		營業成本	(5)		
營業毛利	868,437	-	4,866	917,208											917,208		營業毛利			
營業費用	(821,273)	-	-	(816,407)											(816,407)		營業費用	(3)(4)		
營業利益	47,164	-	-	100,801											100,801		營業利益			
營業外收入及利益																	營業外收入及利益			
利息收入	36,961	-	(34)	36,927											36,927		利息收入	(5)		
其他	1,051,428	-	-	1,051,428											1,051,428		其他			
合計	1,088,389	-	-	1,088,355											1,088,355		合計			
營業外費用及損失																	營業外費用及損失			
兌換淨損	(57,913)	-	(8,971)	(66,884)											(66,884)		外幣兌換損失	(5)		
其他	(202,795)	-	551	(202,244)											(202,244)		其他	(5)		
合計	(260,708)	-	-	(269,128)											(269,128)		合計			
稅前淨利	874,845	-	-	920,028											920,028		稅前淨利			
所得稅費用	(118,657)	-	(916)	(119,573)											(119,573)		所得稅費用	(3)(4)(5)		
合併總純益	\$ 756,188	-	-	800,455											800,455		合併總純益			
				(274,943)											(274,943)		國外營運機構財務報表 換算之兌換差額			
				(49,981)											(49,981)		確定福利精算損益			
				(575,820)											(575,820)		金融商品未實現利益之 變動			
				127											127		其他綜合損益調整			
				54,547											54,547		與其他綜合損益組成部 分相關之所得稅			
				(846,073)											(846,073)		當期其他綜合損益 (稅 後淨額)			
				(\$ 45,615)											(\$ 45,615)		當期綜合損益總額			

4. IFRS1 之豁免選項

IFRS1「首次採用國際財務報導準則」係說明當企業首次採用 IFRSs 作為編製合併財務報告之基礎時應遵循之程序。依據該準則，合併公司應建立 IFRSs 下之會計政策，且追溯適用該等會計政策以決定轉換至 IFRSs 日（101 年 1 月 1 日）之初始合併資產負債表，該準則對追溯適用之原則提供若干豁免選項。合併公司採用之主要豁免選項說明如下：

企業合併

合併公司對轉換至 IFRSs 日前發生之企業合併，選擇不予追溯適用 IFRS 3「企業合併」。因此，於 101 年 1 月 1 日合併資產負債表中，過去企業合併所產生之商譽、納入合併公司之相關資產、負債及非控制權益仍依 100 年 12 月 31 日按先前一般公認會計原則所認列之金額列示。

上述豁免亦適用於合併公司過去取得之投資關聯企業。

員工福利

合併公司選擇將員工福利計畫有關之所有未認列累積精算損益於轉換至 IFRSs 日認列於保留盈餘。此外，合併公司選擇

以轉換至 IFRSs 日起各個會計期間推延決定之金額，揭露經驗調整之歷史資訊。

累積換算差異數

合併公司於轉換至 IFRSs 日選擇將國外營運機構財務報表換算之兌換差額認定為零，並於該日認列於保留盈餘。後續處分任何國外營運機構之損益則排除轉換至 IFRSs 日之前所產生之換算差異數，但包含該日以後產生之換算差異數。

上述豁免選項對合併公司之影響已併入以下「5.轉換至 IFRSs 之重大調節說明」中說明。

5. 轉換至 IFRSs 之重大調節說明

合併公司依中華民國一般公認會計原則所採用之會計政策與依 IFRSs 編製合併財務報表所採用之會計政策二者間存在之重大差異如下：

(1) 遞延所得稅資產／負債

中華民國一般公認會計原則下，遞延所得稅資產於評估其可實現性後，認列相關備抵評價金額。轉換至 IFRSs 後，僅當所得稅利益很有可能實現時始認列為遞延所得稅資產，不再使用備抵評價科目。

中華民國一般公認會計原則下，遞延所得稅資產及負債依其相關資產或負債之分類劃分為流動或非流動項目，無相關之資產或負債者，依預期迴轉期間之長短劃分為流動或非流動項目。轉換至 IFRSs 後，遞延所得稅資產及負債一律分類為非流動項目。

中華民國一般公認會計原則下，同一納稅主體之流動遞延所得稅負債及資產應互相抵銷，僅列示其淨額；非流動之遞延所得稅負債及資產亦同。轉換至 IFRSs 後，企業有法定執行權利將當期所得稅資產及負債互抵，且遞延所得稅資產及負債與由同一稅捐機關課徵所得稅之同一納稅主體（或不同納稅主體，但各主體意圖在重大金額之遞延所得稅負債或資產預期清償或回收之每一未來期間，將當

期所得稅負債及資產以淨額為基礎清償，或同時實現資產及清償負債)有關者，始應將遞延所得稅資產及負債互抵。

截至 101 年 12 月 31 日，合併公司將遞延所得稅資產－流動 46,868 仟元重分類至遞延所得稅資產－非流動 46,868 仟元，另遞延所得稅資產－非流動及遞延所得稅負債－非流動均調整增加 42,591 仟元；截至 101 年 1 月 1 日合併公司將遞延所得稅資產－流動 82,261 仟元重分類至遞延所得稅資產－非流動，另遞延所得稅資產－非流動及遞延所得稅負債－非流動均調整增加 41,796 仟元。

(2) 不動產、廠房及設備以及投資性不動產

中華民國一般公認會計原則下，營業上供出租用途之不動產係帳列固定資產／其他資產。

轉換至 IFRSs 後，為賺取租金收入或資產增值或兩者兼具，而由所有者所持有之不動產，應列為投資性不動產。因此重分類前述目的持有之不動產至投資性不動產。截至 101 年 12 月 31 日及 1 月 1 日，合併公司出租資產及閒置資產重分類至投資性不動產之金額分別為 99,553 仟元及 128,508 仟元。

原帳列其他資產項下之部分出租資產因不能單獨出售，且所佔廠房辦公室面積並不重大，轉換為 IFRSs 後，依相關準則規定，非屬投資性不動產，依其性質重分類為不動產、廠房及設備。截至 101 年 12 月 31 日及 1 月 1 日，合併公司出租資產重分類至不動產、廠房及設備之金額分別為 121,775 仟元及 144,371 仟元。

中華民國一般公認會計原則下，遞延費用係帳列其他資產項下。轉換至 IFRSs 後，遞延費用將依其性質重分類為不動產、廠房及設備及長期預付租金。截至 101 年 12 月 31 日，合併公司將遞延費用 140,133 仟元重分類至不動產、廠房及設備 107,505 仟元及長期預付租金 32,628 仟元。截至 101 年 1 月 1 日，母子公司將遞延費用 135,292 仟元重分

類至不動產、廠房及設備 102,126 仟元及長期預付租金 33,166 仟元。

依現行證券發行人財務報告編製準則，以他人名義持有之土地列於其他資產項下。轉換至 IFRSs 後，依合併公司持有該土地之性質分類為不動產、廠房及設備。截至 101 年 12 月 31 日及 1 月 1 日，合併公司待過戶農地重分類至不動產、廠房及設備之金額皆為 21,845 仟元。

中華民國一般公認會計原則下，購置設備之預付款係帳列為固定資產項下之預付設備款；轉換為 IFRSs 後，購置設備之預付款轉列預付設備款，截至 101 年 12 月 31 日及 1 月 1 日，合併公司將購置設備之預付款重分類至預付設備款之金額為 65,284 仟元及 86,811 仟元。

(3) 員工福利－短期可累積帶薪假

中華民國一般公認會計原則下，短期支薪假給付未有明文規定，通常於實際支付時入帳。轉換至 IFRSs 後，對於可累積支薪假給付，應於員工提供勞務而增加其未來應得之支薪假給付時認列費用。

截至 101 年 12 月 31 日及 1 月 1 日，合併公司因短期可累積帶薪假之會計處理分別調整增加應付費用 15,991 仟元及 14,069 仟元，並認列遞延所得稅資產 2,718 仟元及 2,392 仟元。101 年度合併公司薪資費用調整增加 1,922 仟元，所得稅費用調整減少 326 仟元。

(4) 員工福利－確定福利退休金計畫

中華民國一般公認會計原則下，首次適用財務會計準則公報第十八號「退休金會計處理準則」所產生之未認列過渡性淨給付義務應按預期可獲得退休金給付在職員工之平均剩餘服務年限，採直線法加以攤銷並列入淨退休金成本。轉換至 IFRSs 後，由於不適用 IAS19「員工福利」之過渡規定，未認列過渡性淨給付義務相關影響數應一次認列並調整保留盈餘。

中華民國一般公認會計原則下，精算損益係採用緩衝區法按可獲得退休金給付在職員工之平均剩餘服務年限攤銷認列於損益項下。轉換至 IFRSs 後，依照 IAS19「員工福利」規定精算之確定福利計畫精算損益將選擇立即認列於其他綜合損益項下，於權益變動表認列入保留盈餘，後續期間不予重分類至損益。

中華民國一般公認會計原則下，最低退休金負債是在資產負債表上應認列退休金負債之下限，若帳列之應計退休金負債低於此下限金額，則應將不足部分補列。轉換至 IFRSs 後，無最低退休金負債之規定。

截至 101 年 12 月 31 日及 1 月 1 日，合併公司因依 IAS19「員工福利」之規定重新精算確定福利計畫，並依 IFRS1「首次採用國際財務報導準則」規定，分別調整增加應計退休金負債 105,436 仟元及 88,445 仟元，遞延所得稅資產分別調整增加 22,379 仟元及 15,036 仟元。另 101 年 12 月 31 日，遞延退休金成本及未認列為退休金成本之淨損失分別減少 24,101 仟元及 2,101 仟元。101 年 1 月 1 日至 12 月 31 日退休金成本調整減少 6,788 仟元，所得稅費用調整增加 1,154 仟元，另確定福利計畫精算損失調整增加 49,981 仟元（稅後影響數 41,484 仟元）。

(5) 國外營運機構功能性貨幣

中華民國一般公認會計原則下，判斷功能性貨幣之各項指標係採綜合研判。

轉換至 IFRSs 後，IAS21「匯率變動之影響」規定於判斷功能性貨幣時，應優先考量主要指標，再以次要指標佐證功能性貨幣之判斷。

合併公司因依 IAS21「匯率變動之影響」之規定重新計算相關影響數，並於轉換至 IFRSs 日選擇將國外營運機構財務報表換算之兌換差額認定為零，並於該日認列於保留盈餘，於 101 年 1 月 1 日，調整增加遞延所得稅資產

128,990 仟元、減少不動產、廠房及設備 321,036 仟元、增加累積換算調整數 432,597 仟元、增加資本公積 5,155 仟元、減少非控制權益 20 仟元及減少保留盈餘 629,778 仟元；另於 101 年 12 月 31 日，調整增加遞延所得稅資產 175,041 仟元、增加遞延所得稅負債 88 仟元、減少不動產、廠房及設備 274,961 仟元、增加累積換算調整數 484,452 仟元、增加資本公積 5,155 仟元、減少非控制權益 22 仟元及減少保留盈餘 589,593 仟元。另 101 年度調整減少營業成本 48,771 仟元、減少利息收入 34 仟元、增加外幣兌換損失 8,971 仟元、減少其他支出 551 仟元、增加所得稅費用 88 仟元及減少非控制權益淨損 44 仟元。

6. 現金流量表之重大調整說明

依中華民國一般公認會計原則之規定，利息之收付及股利之收取通常分類為營業活動，股利之支付則列為融資活動，並要求採間接法編製之現金流量表應補充揭露利息費用之付現金額。依 IAS7「現金流量表」之規定，利息及股利收付之現金流量應單獨揭露，且應以各期一致之方式分類為營業、投資或籌資活動。因此，依 IFRSs 之規定，合併公司 101 年度利息收現數 54,350 仟元及股利收現數 22,841 仟元應單獨揭露。

除此之外，依國際財務報導準則之合併現金流量表與依我國一般公認會計原則之合併現金流量表並無對合併公司有其他重大影響差異。

年興紡織股份有限公司及其子公司
為他人背書保證

民國 102 年 1 月 1 日至 12 月 31 日

附表一

單位：新台幣仟元

編號	背書保證者公司名稱	被背書保證對象公司名稱	關係 (註 1)	單一企業背書保證之金額 (註 2)	本期最高背書保證餘額	期末背書保證餘額	實際動支金額	以財產擔保背書保證金額	累計背書保證金額佔最近期報表淨值之比率	背書最高 (註 2)	保證額	屬母子公司對背書保證	屬子公司對背書保證	屬對大陸地區保
0	年興紡織公司	鳳凰開發行銷公司	3	\$ 3,101,504	\$ 2,399,540	\$ 867,100	\$ 454,224	\$ -	8%	\$ 5,169,174	Y	N	N	
0	年興紡織公司	年興國際投資公司	2	3,101,504	150,000	150,000	123,000	-	1%	5,169,174	Y	N	N	

註 1：背書保證者與被背書保證對象之關係有下列六種，標示種類即可

1. 有業務關係之公司。
2. 直接持有普通股股權超過 50% 之子公司。
3. 本公司與子公司持有普通股股權合併計算超過 50% 之被投資公司。
4. 對公司直接或經由子公司間接持有普通股股權超過 50% 之本公司。
5. 基於承攬工程需要之同業間依合約規定互保之公司。
6. 因共同投資關係由各出資股東依其持股比例對其背書保證之公司。

註 2：本公司辦理背書保證總額，以不超過本公司股東權益總額 50% 為限，對單一企業之背書保證限額，以不超過本公司股東權益總額 30% 為限。

年興紡織股份有限公司及其子公司

期末持有有價證券情形

民國 102 年 12 月 31 日

附表二

單位：新台幣仟元

持 有 之 公 司	有 價 證 券 及 名 稱	與 發 行 人 之 關 係	帳 列 科 目	期 股 數 / 單 位 數	帳 面 金 額	持 股 比 率 %	股 權 淨 值 或 市 價	備 註
年興紡織公司	新普科技股份有限公司	-	備供出售金融資產—非流動	145,617	\$ 19,221	0.05	19,221	
	如興股份有限公司	-	備供出售金融資產—非流動	2,265,277	32,394	2.87	32,394	
	永昕生物醫藥股份有限公司	-	備供出售金融資產—非流動	8,262,000	583,297	7.49	583,297	
	友富投資股份有限公司	-	以成本衡量之金融資產—非流動	3,384,000	2,218	5.00	2,218	
	賀喜能源股份有限公司	-	以成本衡量之金融資產—非流動	2,532,619	37,721	8.17	21,394	
	源創投資股份有限公司	-	以成本衡量之金融資產—非流動	515,878	94	8.33	94	
	德陽生物科技創業投資股份有限公司	-	以成本衡量之金融資產—非流動	419,520	4,196	2.22	4,538	
	晶宏半導體股份有限公司	-	以成本衡量之金融資產—非流動	486,011	877	0.55	5,188	
	微風數位科技股份有限公司	-	以成本衡量之金融資產—非流動	147,000	-	2.94	127	
	年興國際（維京群島）公司	RABOBANK NEDERLAND	-	無活絡市場之債券投資—非流動	10,000	354,700	-	354,700
鳳凰開發行銷公司	TWIN DRAGON MARKETING	-	無活絡市場之債券投資—非流動	1,000	29,900	-	29,900	
	Prodigy Strategic Investment Fund XXI Segregated Portfolio	-	以成本衡量之金融資產—非流動	15,506	458,841	-	471,754	
	PTS International, Inc.	-	以成本衡量之金融資產—非流動	2,500,000	59,800	2.87	-	
	Analogix Semiconductor, Inc.	-	以成本衡量之金融資產—非流動	75,811	3,296	0.15	474	
	VeriSilicon Holdings (Cayman Islands) Co., Ltd	-	以成本衡量之金融資產—非流動	193,547	8,983	0.27	-	
	GEM Services, INC.	-	以成本衡量之金融資產—非流動	319,670	-	0.83	-	
	Paragon Wireless, INC.	-	以成本衡量之金融資產—非流動	431,542	-	0.97	-	
	DigitMedia Technologies Co., Ltd.	-	以成本衡量之金融資產—非流動	368,532	-	0.54	-	
	Solar Power Inc.	-	以成本衡量之金融資產—非流動	53,165	1,589	0.03	106	
	Thousand Luck Limited	-	以成本衡量之金融資產—非流動	200,000	-	1.33	-	
年興國際投資公司	Tong Yang Holding Corporation	-	以成本衡量之金融資產—非流動	279,160	16,760	0.37	17,170	
	AL07 Limited	-	以成本衡量之金融資產—非流動	113,733	5,226	0.48	557	
	Digital Knowledge World Co., Ltd.	-	以成本衡量之金融資產—非流動	357,140	2,242	0.26	1,290	
	富美森亞洲控股開發公司	-	以成本衡量之金融資產—非流動	1,160,092	597,999	2.32	117,306	
	永昕生物醫藥股份有限公司	-	備供出售金融資產—非流動	2,079,000	146,778	1.89	146,778	
	美鈞科技股份有限公司	-	以成本衡量之金融資產—非流動	3,400	-	0.01	-	
	美強光學股份有限公司	-	以成本衡量之金融資產—非流動	4,800	-	0.01	-	
	台睿科技股份有限公司	-	以成本衡量之金融資產—非流動	167,895	-	0.06	-	
	COMMOCA INC.	-	以成本衡量之金融資產—非流動	40,300	-	0.21	-	
	京森精密股份有限公司	-	以成本衡量之金融資產—非流動	166,334	2,004	1.21	1,254	
猛邦科技股份有限公司	-	以成本衡量之金融資產—非流動	325,244	3,920	0.51	4,102		

(接 次 頁)

(承前頁)

持 有 之 公 司	有 價 證 券 及 名 稱	與 發 行 人 之 關 係	帳 列 科 目	期 股 數 / 單 位 數	帳 面 金 額	持 股 比 率 %	股 權 淨 值 或 市 價	備 註
	奇 岩 電 子 股 份 有 限 公 司	—	以 成 本 衡 量 之 金 融 資 產 — 非 流 動	208,269	\$ 4,000	0.82	1,416	
	博 威 電 子 股 份 有 限 公 司	—	以 成 本 衡 量 之 金 融 資 產 — 非 流 動	809,280	8,221	1.59	4,903	
	大 成 國 際 鋼 鐵 股 份 有 限 公 司	—	以 成 本 衡 量 之 金 融 資 產 — 非 流 動	2,225,825	22,565	0.37	14,835	
	鴻 威 光 電 股 份 有 限 公 司	—	以 成 本 衡 量 之 金 融 資 產 — 非 流 動	664,000	7,410	1.11	4,384	
	晶 焱 科 技 股 份 有 限 公 司	—	以 成 本 衡 量 之 金 融 資 產 — 非 流 動	462,781	12,619	0.83	7,189	
	海 立 爾 股 份 有 限 公 司	—	以 成 本 衡 量 之 金 融 資 產 — 非 流 動	254,648	4,814	1.08	2,704	
	有 化 科 技 股 份 有 限 公 司	—	以 成 本 衡 量 之 金 融 資 產 — 非 流 動	609,840	10,613	1.04	11,753	
	賀 喜 能 源 股 份 有 限 公 司	—	以 成 本 衡 量 之 金 融 資 產 — 非 流 動	2,910,578	45,321	9.39	24,586	

年興紡織股份有限公司及其子公司
 累積買進或賣出同一有價證券之金額達新台幣三億元或實收資本額百分之二十以上
 民國 102 年 1 月 1 日至 12 月 31 日

單位：新台幣仟元

附表三

買、賣之公司 及 鳳凰開發行銷 公司	有價證券種類 名稱 及 富美亞亞洲控股開 公司	帳 列 目 交 易 對 象 關 係	期 股 數 / 單 位 數	初 買 額 股 數 / 單 位 數	入 調 整 項 目 註 額	費 股 數 / 單 位 數	售 \$	價 帳 面 成 本 處 分 (損)	出 期 益 股 數 / 單 位 數	未 額
			-	-	\$ 7,299	-	\$ -	\$ -	-	\$ 597,999
			-	1,160,092	\$ 590,700	-	\$ -	\$ -	1,160,092	\$ 597,999

註：係匯率評價之影響數。

年興紡織股份有限公司及其子公司

與關係人進、銷貨之金額達新台幣一億元或實收資本額百分之二十以上

民國 102 年 1 月 1 日至 12 月 31 日

附表四

單位：新台幣仟元

進(銷)貨之公司	交易對象	關係	進(銷)貨金	易		情		交易條件與一般交易原因		應收(付)票據、帳款		註
				額	佔總進(銷)貨之(註3)	貨率	信期	授信	價	信期	授信	
年興紡織公司	福爾摩紗紡織公司	孫公司	銷貨 (\$ 691,576)	(6%)	(註2)	(註2)	-	(註1)	(註1)	\$ 163,679	8%	
	福爾摩紗紡織公司	孫公司	加工費用 435,982	9%	(註1)	(註1)	(註1)	(註1)	(註1)	-	-	
	年興製衣(越南)公司	子公司	加工費用 703,175	14%	(註1)	(註1)	(註1)	(註1)	(註1)	127,033	(12%)	
	年興製衣(寧平)公司	子公司	加工費用 618,439	12%	(註1)	(註1)	(註1)	(註1)	(註1)	18,833	(2%)	
	年興製衣(柬埔寨)公司	子公司	加工費用 664,118	13%	(註1)	(註1)	(註1)	(註1)	(註1)	140,119	(13%)	
	阿爾發紡織尼加拉瓜公司	子公司	加工費用 197,697	4%	(註1)	(註1)	(註1)	(註1)	(註1)	144,890	(13%)	
	至興製衣(柬埔寨)公司	子公司	加工費用 142,662	3%	(註1)	(註1)	(註1)	(註1)	(註1)	686	-	
	C&Y Garments	子公司	加工費用 320,051	6%	(註1)	(註1)	(註1)	(註1)	(註1)	-	-	
	年興國際(賴索托)公司	子公司	加工費用 338,715	7%	(註1)	(註1)	(註1)	(註1)	(註1)	-	-	
	全球成衣公司	子公司	加工費用 313,538	6%	(註1)	(註1)	(註1)	(註1)	(註1)	(2,100)	-	
年興製衣(越南)公司	年興紡織公司	母公司	加工收入 (703,175)	(100%)	(註1)	(註1)	(註1)	(註1)	(註1)	127,033	100%	
竹興製衣(柬埔寨)公司	年興紡織公司	母公司	加工收入 (664,118)	(99%)	(註1)	(註1)	(註1)	(註1)	(註1)	140,119	99%	
年興製衣(寧平)公司	年興紡織公司	母公司	加工費用 153,593	26%	(註1)	(註1)	(註1)	(註1)	(註1)	(13,490)	98%	
福爾摩紗紡織公司	年興紡織公司	母公司	加工收入 (618,439)	(99%)	(註1)	(註1)	(註1)	(註1)	(註1)	18,833	100%	
阿爾發紡織尼加拉瓜公司	年興紡織公司	母公司	進貨 691,576	100%	(註2)	(註2)	-	(註1)	(註1)	(163,679)	(100%)	
C&Y Garments	年興紡織公司	母公司	加工收入 (435,982)	(100%)	(註1)	(註1)	(註1)	(註1)	(註1)	-	-	
年興國際(賴索托)公司	年興紡織公司	母公司	加工收入 (197,697)	100%	(註1)	(註1)	(註1)	(註1)	(註1)	144,890	100%	
全球成衣公司	年興紡織公司	母公司	加工收入 (320,051)	(99%)	(註1)	(註1)	(註1)	(註1)	(註1)	-	-	
鳳凰開發行銷公司	年興國際(維多利亞)公司	母公司相同	加工收入 (338,715)	(99%)	(註1)	(註1)	(註1)	(註1)	(註1)	-	-	
年興國際(維多利亞)公司	年興國際(維多利亞)公司	母公司相同	加工收入 (313,538)	(99%)	(註1)	(註1)	(註1)	(註1)	(註1)	2,100	71%	
竹興製衣(柬埔寨)公司	年興國際(維多利亞)公司	母公司相同	加工費用 609,776	100%	(註1)	(註1)	(註1)	(註1)	(註1)	(66,320)	(84%)	
至興製衣(柬埔寨)公司	年興製衣(柬埔寨)公司	母公司	加工收入 (609,776)	(100%)	(註1)	(註1)	(註1)	(註1)	(註1)	66,320	100%	
	年興製衣(柬埔寨)公司	母公司	加工收入 (153,593)	(72%)	(註1)	(註1)	(註1)	(註1)	(註1)	13,490	28%	
	年興製衣(柬埔寨)公司	母公司	加工收入 (142,662)	(88%)	(註1)	(註1)	(註1)	(註1)	(註1)	686	72%	

註 1：加工費用係按子公司必要之營運成本議定，並視其營運之現金需求付款。

註 2：視其營運之現金需求支付。

註 3：加工費用係按占總製造費用之比率計算。

註 4：於編製合併報表時，業已全數沖銷。

年興紡織股份有限公司及其子公司
應收關係人款項達新台幣一億元或實收資本額百分之二十以上

附表五

民國 102 年 12 月 31 日

單位：新台幣仟元

帳列應收款項之公司	交易對象	關係人	應收關係人款項餘額	週轉率	逾期逾金	應收關係人款項處額	應收關係人款項式	應收關係人款項收回金額	提列帳項	抵備金額
年興紡織公司	福爾摩莎紡織公司	母公司	\$ 163,679	(註)	\$ -	-	-	\$ 38,103	\$ -	-
竹興製衣(柬埔寨)公司	年興紡織公司	母公司	140,119	(註)	-	-	-	95,722	-	-
年興製衣(越南)公司	年興紡織公司	母公司	127,033	(註)	-	-	-	126,921	-	-
阿爾發紡織尼加拉瓜公司	年興紡織公司	母公司	144,890	(註)	-	-	-	19,239	-	-

註 1：收款係按營運資金需求請款。

註 2：於編製合併報表時，業已全數沖銷。

年興紡織股份有限公司及子公司
 母子公司間業務關係及重要交易往來情形
 民國 102 年 1 月 1 日至 12 月 31 日

附表六

單位：新台幣仟元

編號	交易易人	名稱	交易易往來對象	與交易人之關係(註1)	交易易		往來		條件	情形
					科目	金額(註5)	金額(註5)	佔合併總資產或總營業收入之比率		
0	年興紡織公司		福爾摩莎紡織公司 福爾摩莎紡織公司 鳳凰開發行銷公司 鳳凰開發行銷公司 年興國際投資公司 年興國際(賴索托)公司 年興國際(薩摩亞)公司 C & Y Garments 宇苔工業公司 宇苔投資公司	1 1 1 1 1 1 1 1 1 1	銷貨收入 應收關係企業款項 勞務收入 應收關係企業款項 租金收入 應收關係企業款項 應收關係企業款項 應收關係企業款項 應收關係企業款項 應收關係企業款項	\$ 691,576 163,679 13,059 11,613 25 65 7,644 6,270 4,328 79,828 2,444	註2 註2 註4 註2 註4 註2 註2 註2 註2 註2 註2	4.98% 1.14% 0.53% 0.08% 0.00% 0.00% 0.05% 0.04% 0.03% 0.55% 0.02%		
	竹興製衣(柬埔寨)公司		年興紡織公司 年興紡織公司 至興製衣(柬埔寨)公司 至興製衣(柬埔寨)公司 宇苔投資公司 年興紡織公司 年興紡織公司	2 2 3 3	加工收入 應收關係企業款項 加工收入 應收關係企業款項	664,118 140,119 4,297 599	註3 註2 註3 註2	4.79% 0.97% 0.03% 0.00%		
	年興製衣(越南)公司		年興紡織公司 年興紡織公司 年興製衣(越南)公司	2 2	加工收入 應收關係企業款項	703,175 127,033	註3 註2	5.07% 0.88%		
	年興製衣(寧平)公司		年興紡織公司 年興紡織公司 年興製衣(越南)公司	2 2 3	加工收入 應收關係企業款項 加工收入	618,439 18,833 548	註3 註2 註3	4.46% 0.13% 0.00%		
	阿爾發尼加拉瓜公司		年興紡織公司 年興紡織公司	2 2	加工收入 應收關係企業款項	197,697 144,890	註3 註2	1.42% 1.01%		
	年興國際(百慕達)公司		鳳凰開發行銷公司	3	租金收入	63,714	註4	0.46%		

(接次頁)

(承前頁)

編號	交易易人姓名	稱名	交易易往來對象	象與交易人之關係(註1)	交科	目	往		來	情	形
							金額	(註5)			
	年興國際(維多利亞)公司	鳳凰開發行舖公司 鳳凰開發行舖公司 年興成衣公司		3 3 3	加工收入 應收關係企業款項 應收關係企業款項	\$ 609,776 66,320 15,198		註3 註2 註2		佔合併總資產之比率 4.39% 0.46% 0.11%	
	年興國際(薩摩亞)公司	年興紡織公司		2	租金收入	209,795		註4		1.51%	
	C&Y Garments	年興紡織公司 年興國際(賴索托)公司 全球成衣公司		2 3 3	加工收入 加工收入 加工收入	320,051 206 1,026		註3 註3 註3		2.31% 0.00% 0.01%	
	年興國際(賴索托)公司	年興紡織公司 C & Y Garments 全球成衣公司 全球成衣公司		2 3 3 3	加工收入 應收關係企業款項 加工收入 應收關係企業款項	338,715 433 52 8		註3 註2 註3 註2		2.44% 0.00% 0.00% 0.00%	
	全球成衣公司	年興紡織公司 年興紡織公司 年興國際(賴索托)公司 C & Y Garments C & Y Garments		2 2 3 3 3	加工收入 應收關係企業款項 加工收入 加工收入 應收關係企業款項	313,538 2,100 2,070 2,047 68		註3 註2 註3 註3 註2		2.26% 0.01% 0.01% 0.01% 0.00%	
	福爾摩紗紡織公司	年興紡織公司 C & Y Garments 年興國際(賴索托)公司 全球成衣公司 年興國際(薩摩亞)公司		2 3 3 3 3	加工收入 應收關係企業款項 應收關係企業款項 應收關係企業款項 應收關係企業款項	433,982 282 368 839 6,902		註3 註2 註2 註2 註2		3.13% 0.00% 0.00% 0.01% 0.05%	
	鳳凰開發行舖公司	年興國際(百慕達)公司 宇苔工業公司		3 3	應收關係企業款項 應收關係企業款項	27,894 26,466		註2 註2		0.19% 0.18%	
	宇苔投資公司	宇苔工業公司		3	應收關係企業款項	24		註2		0.00%	
	宇苔工業公司	至興製衣(柬埔寨)公司 至興製衣(柬埔寨)公司 竹興製衣(柬埔寨)公司 竹興製衣(柬埔寨)公司		3 3 3 3	加工收入 應收關係企業款項 加工收入 應收關係企業款項	38,736 21,983 153,593 13,490		註3 註2 註3 註2		0.28% 0.15% 1.11% 0.09%	

(接次頁)

(承前頁)

編	號	交 易 人 名 稱	交 易 往 來 對 象	與 交 易 人 之 關 係 (註 1)	交 科	往 來		情 形
						目 金 額 (註 5)	交 易 條 件	
		至興製衣(東埔寨)公司	年興紡織公司 年興紡織公司 竹興製衣(東埔寨)公司	2 2 3	加工收入 應收關係企業款項 加工收入	\$ 142,661 686 20,197	註3 註2 註3	佔合併總資產之比率 1.03% 0.00% 0.15%
		宇苔資本管理公司	至興製衣(東埔寨)公司 宇苔工業公司	3 3	應收關係企業款項 應收關係企業款項	276 1,329	註2 註2	0.00% 0.01%

註 1：與交易人之關係分為以下三種：

1. 母公司對子公司
2. 子公司對母公司
3. 子公司對子公司

註 2：收款係按營運資金需求請款。

註 3：加工收入係按交易人必要之營運成本議定，並視其營運之資金需求請款。

註 4：與非關係人相當。

註 5：於編製合併財務報表時，業已全數沖銷。

年興紡織股份有限公司及其子公司
被投資公司資訊、所在地區…等相關資訊

民國 102 年 1 月 1 日至 12 月 31 日

附表七

單位：新台幣仟元

投資公司名稱	被投資公司名稱	所在地區	主要營業項目	原本期初	投資期末	實收資本	金額	期末	未	持	有	被	投	資	公	司	本	期	認	列	之	備	註
				金額	金額	金額	金額	金額	金額	金額	金額	金額	金額	金額	金額	金額	金額	金額	金額	金額	金額	金額	金額
年興紡織公司	年興國際(維京群島)公司	CITCO BUILDING, WICKHAMS CAY ROAD TOWN TORTOLA	生產事業之投資	\$ 2,934,493	\$ 3,351,921	\$ 180,350	100%	\$ 4,387,257	\$ 168,463	\$ 171,584	(((((((((((((
	年興製衣(寧平)公司	Ninh Phuc Industrial Zone, Ninh Binh City, Ninh Binh Province, Viet Nam	牛仔成衣之加工	714,092	714,092	-	100%	323,511	(66,767)	(66,767)	(((((((((((((
	年興製衣(越南)公司	Rd. TRAN THI DUNG, Phuc Khanh Industrial Park, Thai Binh City, Thai Binh Province, Viet Nam	牛仔成衣之加工	597,121	597,121	-	100%	346,165	(12,005)	(12,005)	(((((((((((((
	阿爾發紡織尼加拉瓜公司	Km 15 1/2 Carretera Nueva a Managua	休閒布料之染整加工	380,294	380,294	1,000	100%	346,604	7,288	7,288													
	竹興製衣(柬埔寨)公司	ROAD 6A; PHUM KHTOR; SANGKAT PREK LEAP; RUSSEY KEO DISTRICT; PHNOM PENH; KINGDOM OF CAMBODIA	牛仔成衣之加工	288,801	288,801	14,000	100%	356,814	26,168	26,168													
	至興製衣(柬埔寨)公司	ROAD 6A; PHUM KHTOR; SANGKAT PREK LEAP; PHNOM PENH; KINGDOM OF CAMBODIA	牛仔成衣之加工	133,641	131,158	4,500	100%	123,039	(3,837)	(3,837)	(((((((((((((
	年興國際投資公司	臺北市內湖區內湖路一段 308 號 12 樓之 2	一般投資業務	20,000	20,000	2,000,000	100%	147,044	(4,168)	(4,168)	(((((((((((((
	中華國際投資公司	臺北市大安區敦化南路二段 97 號 25 樓	一般投資業務	5,208	5,208	3,274,021	22.42%	40,178	1,393	313													
	竹興製衣公司	台北市內湖路一段 306 號 13 樓	牛仔成衣之代理銷售	-	86,360	-	100%	-	(50)	(50)	(((((((((((((
	伍興國際製衣公司	基隆市暖暖區碇安里源遠路 297 巷 97 號	牛仔成衣及原料之買賣	4,500	4,500	450,000	30%	-	-	-													

(接次頁)

(承前頁)

投資公司名稱	被投資公司名稱	所在地	主要營業項目	原 本 期 金 額	始 期 金 額	投 資 金 額	未 期 金 額	持 有 金 額	有 被 投 資 公 司 本 期 (損) 益	本 期 認 列 之 益 (損)	備 註
年興國際(維京群島)公司	年興國際(百慕達)公司	CANON'S COURT,22 VICTORIA STREET, HAMILTON HM12,BERMUJDA	生產事業之投資	\$ 538,101	\$ 538,101	\$ 538,101	29,400	\$ 616,129	\$ 5,708	\$ 5,708	孫公司
	年興國際(薩摩亞)公司	Level 2, Lotemau Centre, Vaega Street, Apia, Samoa	生產事業之投資	1,294,422	1,294,422	1,294,422	40,300,000	1,148,199	15,481	15,481	孫公司
	鳳凰開發行銷公司	Level 2, Lotemau Centre, Vaega Street, Apia, Samoa	牛仔布之買賣及一般投資業務	1,442,492	1,442,492	1,442,492	45,000,000	1,859,567	129,814	129,814	孫公司
	年興開發(薩摩亞)公司	Offshore Chambers, P.O. Box 217, Apia, Samoa	投資控股	9,847	9,847	9,847	330,000	9,483	(28)	(28)	孫公司
	宇苔資本管理公司	Level 2, Lotemau Centre, Vaega Street, Apia, Samoa	一般租賃業務	134,723	62,174	62,174	4,300,000	129,959	1,532	1,532	孫公司
	宇苔投資公司	Level 2, Lotemau Centre, Vaega Street, Apia, Samoa	生產事業之投資	286,269	283,373	283,373	9,117,964	231,699	(32,710)	(22,975)	孫公司
宇苔投資公司	宇苔工業公司	ROAD 6A; PHUM KHTOR; SANGKAT PREK LEAP; RUSSEY KEO DISTRICT; PHINOM PENH; KINGDOM OF CAMBODIA	成衣之洗水加工	331,323	289,085	289,085	11,200,000	296,321	(23,813)	(23,813)	孫公司
年興國際(百慕達)公司	年興國際(維多利亞)公司	Libramiento Naciones Unidas Km. 20, Parque Industrial Victoria, Tamaulipas. Mexico. C. P. 87130	牛仔布之加工	636,161	636,161	636,161	47,410	487,508	6,350	6,350	孫公司
	年興成衣公司	Libramiento Naciones Unidas Km. 20, Parque Industrial Victoria, Tamaulipas. Mexico. C. P. 87130	牛仔成衣之加工	30,021	30,021	30,021	26	(13,807)	(28)	(28)	孫公司
年興國際(薩摩亞)公司	C & Y Garments	Site No.7D Thetsane Industrial Area Maseru 100. Lesotho	牛仔成衣之加工	105,226	105,226	105,226	99,800	94,845	23,925	23,877	孫公司
	年興國際(賴索托)公司	Site No.009 Thetsane Industrial Area Maseru 100. Lesotho	牛仔成衣之加工	10,562	10,562	10,562	200,000	128,755	12,720	12,720	孫公司
	全球成衣公司	Site No.12293-827 Thetsane Industrial Area. Maseru 100, Lesotho	牛仔成衣之加工	150,535	150,535	150,535	100,000	163,245	9,319	9,319	孫公司
	福爾摩莎紡織公司	827 Thetsane Industrial Area, Maseru 100. Lesotho	牛仔布之加工	280,856	280,856	280,856	100,000	308,400	(30,337)	(30,337)	孫公司

(接次頁)

(承前頁)

投資公司名稱	被投資公司名稱	所 在 地 區	主要營業項目	原 本 期 末	投 資 期 末	持 有 金 額	未 結 算 帳 面 金 額	持 有 金 額	被 投 資 公 司 本 期 損 益	本 期 認 列 之 損 益	備 註
鳳凰開發行鋪公司	Grand Paper International Ltd.	PRIVATE BAG, A438 MASERU 100 LESOTHO	紙箱製造及買賣	\$ 37,713	\$ 37,713	\$ 52,524	1,110,000	37%	\$ 35,660	\$ 13,194	採權益法評價之被投資公司
	C&D Capital Corp.	OMC Chambers, P.O. Box 3152, Road Town, Tortola, British Virgin Islands	一般投資業務	103,057	103,057	98,898	3,347,882	22.42%	(9,295)	(2,084)	採權益法評價之被投資公司
	C&D Capital II Corp.	OMC Chambers, Wickhams Cay 1, Road Town, Tortola, British Virgin Islands.	一般投資業務	144,117	144,117	137,897	4,500,000	28.74%	1,269	350	採權益法評價之被投資公司
	Top Fashion Industrial Co., Ltd	P.O.Box 3321, (Sealight House), Road Town, Tortola, British Virgin Islands	牛仔成衣及原料之買賣	14,644	14,644	-	450,000	30%	-	-	採權益法評價之被投資公司

註 1：被投資公司損益與認列之投資損益差異係調整測流交易影響。

註 2：竹興製衣公司已於 102 年 5 月解散清算。

註 3：母子公司間投資損益、投資公司之長期股權投資及被投資公司之股權淨值業已沖銷。

年興紡織股份有限公司及其子公司

不動產、廠房及設備變動表

民國 102 年及 101 年 1 月 1 日至 12 月 31 日

成本	單位：新台幣仟元									
	土	地	土地改良物	房屋及建築物	機器設備	運輸設備	辦公設備	其他設備	未完工	工程
101 年 1 月 1 日餘額	\$ 414,094	\$ 1,516	\$ 2,973,268	\$ 5,551,597	\$ 68,227	\$ 60,576	\$ 1,543,631	\$ 199,518	\$ 10,812,427	
增	148	-	28,315	17,963	10,689	3,842	93,083	204,642	358,682	
處分	-	-	(21,287)	(53,178)	(8,215)	(1,534)	(24,331)	-	(108,545)	
重分類	821	-	220,713	146,957	78	668	40,711	(289,168)	120,780	
處分子公司轉出	-	-	0	(2,015)	-	(16)	(2,523)	-	(4,554)	
淨兌換差額	(2,779)	-	(100,676)	(184,175)	(2,619)	(1,388)	(35,011)	(5,806)	(332,454)	
101 年 12 月 31 日餘額	\$ 412,284	\$ 1,516	\$ 3,100,333	\$ 5,477,149	\$ 68,160	\$ 62,148	\$ 1,615,560	\$ 109,186	\$ 10,846,336	
累計折舊										
101 年 1 月 1 日餘額	\$ -	\$ 1,516	\$ 1,007,743	\$ 4,063,603	\$ 44,267	\$ 46,094	\$ 1,242,964	\$ -	\$ 6,406,187	
處分	-	-	(13,385)	(49,090)	(8,171)	(1,428)	(24,194)	-	(96,268)	
重分類	-	-	496	55	-	-	(55)	-	496	
處分子公司轉出	-	-	-	(350)	-	(6)	(601)	-	(957)	
折舊費用	-	-	164,338	400,675	8,520	6,022	159,620	-	739,175	
淨兌換差額	-	-	(26,660)	(129,516)	(1,153)	(1,091)	(28,660)	-	(187,080)	
101 年 12 月 31 日餘額	\$ -	\$ 1,516	\$ 1,132,532	\$ 4,285,377	\$ 43,463	\$ 49,591	\$ 1,349,074	\$ -	\$ 6,861,553	
101 年 1 月 1 日淨額	\$ 414,094	\$ -	\$ 1,965,525	\$ 1,487,994	\$ 23,960	\$ 14,482	\$ 300,667	\$ 199,518	\$ 4,406,240	
101 年 12 月 31 日淨額	\$ 412,284	\$ -	\$ 1,967,801	\$ 1,191,772	\$ 24,697	\$ 12,557	\$ 266,486	\$ 109,186	\$ 3,984,783	
102 年 1 月 1 日餘額	\$ 412,284	\$ 1,516	\$ 3,100,333	\$ 5,477,149	\$ 68,160	\$ 62,148	\$ 1,615,560	\$ 109,186	\$ 10,846,336	
增	869	-	8,433	29,038	18,259	2,506	28,550	100,792	188,447	
處分	-	-	(3,789)	(35,857)	(10,485)	(493)	(188,601)	-	(239,225)	
重分類	47,831	-	172,675	104,963	3,104	842	147,972	(179,189)	298,198	
淨兌換差額	4,312	-	(101,461)	(27,042)	(4,709)	(409)	(20,370)	1,707	(53,148)	
102 年 12 月 31 日餘額	\$ 465,296	\$ 1,516	\$ 3,176,191	\$ 5,602,335	\$ 74,329	\$ 64,594	\$ 1,623,851	\$ 32,496	\$ 11,040,608	
累計折舊										
102 年 1 月 1 日餘額	\$ -	\$ 1,516	\$ 1,132,532	\$ 4,285,377	\$ 43,463	\$ 49,591	\$ 1,349,074	\$ -	\$ 6,861,553	
處分	-	-	(268)	(31,572)	(8,553)	(485)	(188,500)	-	(229,378)	
重分類	-	-	(75)	-	-	-	-	-	(75)	
折舊費用	-	-	186,454	355,974	9,381	5,554	161,489	-	718,852	
淨兌換差額	-	-	(42,487)	(25,007)	(2,162)	(179)	(17,424)	-	(2,397)	
102 年 12 月 31 日餘額	\$ -	\$ 1,516	\$ 1,276,156	\$ 4,634,786	\$ 42,129	\$ 54,481	\$ 1,339,487	\$ -	\$ 7,348,555	
102 年 12 月 31 日淨額	\$ 465,296	\$ -	\$ 1,900,035	\$ 967,549	\$ 32,200	\$ 10,113	\$ 284,364	\$ 32,496	\$ 3,692,053	

附表八

五、一〇二年度個體財務報表：

Deloitte
勤業眾信

勤業眾信聯合會計師事務所
10596 台北市民生東路三段156號12樓

Deloitte & Touche
12th Floor, Hung Tai Financial Plaza
156 Min Sheng East Road, Sec. 3
Taipei 10596, Taiwan, ROC

Tel :+886 (2) 2545-9988
Fax:+886 (2) 2545-9966
www.deloitte.com.tw

會計師查核報告

年興紡織股份有限公司 公鑒：

年興紡織股份有限公司民國 102 年 12 月 31 日、民國 101 年 12 月 31 日及 1 月 1 日之個體資產負債表，暨民國 102 年及 101 年 1 月 1 日至 12 月 31 日之個體綜合損益表、個體權益變動表及個體現金流量表，業經本會計師查核竣事。上開個體財務報表之編製係管理階層之責任，本會計師之責任則為根據查核結果對上開個體財務報表表示意見。

本會計師係依照會計師查核簽證財務報表規則及一般公認審計準則規劃並執行查核工作，以合理確信個體財務報表有無重大不實表達。此項查核工作包括以抽查方式獲取個體財務報表所列金額及所揭露事項之查核證據、評估管理階層編製個體財務報表所採用之會計原則及所作之重大會計估計，暨評估個體財務報表整體之表達。本會計師相信此項查核工作可對所表示之意見提供合理之依據。

依本會計師之意見，第一段所述個體財務報表在所有重大方面係依照證券發行人財務報告編製準則編製，足以允當表達年興紡織股份有限公司民國 102 年 12 月 31 日、民國 101 年 12 月 31 日及 1 月 1 日之個體財務狀況，暨民國 102 年及 101 年 1 月 1 日至 12 月 31 日之個體財務績效與個體現金流量。

年興紡織股份有限公司民國 102 年度個體財務報表重要會計項目明細表，主要係供補充分析之用，亦經本會計師採用第二段所述之查核程序予以查核。據本會計師之意見，該等明細表在所有重大方面與第一段所述個體財務報表相關資訊一致。

勤業眾信聯合會計師事務所
會計師 施景彬

施景彬



會計師 卓明信


卓明信



財政部證券暨期貨管理委員會核准文號
台財證六字第 0920123784 號

財政部證券暨期貨管理委員會核准文號
台財證六字第 0920123784 號

中 華 民 國 103 年 3 月 21 日



民國 102 年 12 月 31 日 暨 民國 101 年 12 月 31 日 及 1 月 1 日

單位：新台幣仟元

代 碼	資	102年12月31日			101年12月31日			101年1月1日		
		金	額	%	金	額	%	金	額	%
	流動資產									
1100	現金及約當現金(附註四及六)	\$	589,773	4	\$	705,131	6	\$	384,946	3
1125	備供出售金融資產-流動(附註四及七)		51,615	1		50,460	-		648,032	5
1150	應收票據(附註四、五及九)		7,139	-		7,373	-		16,766	-
1170	應收帳款淨額(附註四、五及九)		1,747,780	13		1,417,418	11		1,557,705	11
1180	應收關係企業款項(附註二九)		276,345	2		182,187	2		118,492	1
1200	其他應收款(附註九)		39,305	-		8,047	-		7,921	-
130X	存貨(附註四、五及十)		2,998,591	22		2,634,815	20		3,033,271	21
1410	預付款項(附註十四)		11,848	-		9,835	-		8,844	-
1470	其他流動資產(附註十四)		23,933	-		43,908	-		13,246	-
11XX	流動資產總計		<u>5,746,329</u>	<u>42</u>		<u>5,059,174</u>	<u>39</u>		<u>5,789,223</u>	<u>41</u>
	非流動資產									
1523	備供出售金融資產-非流動(附註四及七)		583,297	4		-	-		-	-
1543	以成本衡量之金融資產-非流動(附註四及八)		45,106	-		209,012	1		205,772	1
1550	採用權益法之投資(附註四及十一)		6,070,612	44		6,327,276	49		6,753,652	47
1600	不動產、廠房及設備(附註四、五、十二及三十)		943,659	7		1,003,829	8		1,082,563	8
1760	投資性不動產淨額(附註四及十三)		99,405	1		99,553	1		111,111	1
1840	遞延所得稅資產(附註四及二二)		287,291	2		289,597	2		270,475	2
1915	預付設備款(附註十四)		12,786	-		8,809	-		3,757	-
1920	存出保證金(附註十四)		14,830	-		11,062	-		12,188	-
15XX	非流動資產總計		<u>8,056,986</u>	<u>58</u>		<u>7,949,138</u>	<u>61</u>		<u>8,439,518</u>	<u>59</u>
1XXX	資 產 總 計		<u>\$ 13,803,315</u>	<u>100</u>		<u>\$ 13,008,312</u>	<u>100</u>		<u>\$ 14,228,741</u>	<u>100</u>
	負債及權益									
	流動負債									
2100	短期借款(附註十五)	\$	1,056,692	8	\$	324,850	2	\$	585,532	4
2150	應付票據(附註十六)		144,617	1		115,569	1		85,262	1
2170	應付帳款(附註十六)		513,855	4		409,498	3		341,414	2
2180	應付關係企業款項(附註二九)		433,661	3		584,647	4		365,802	2
2200	其他應付款(附註十七)		283,455	2		226,977	2		270,873	2
2230	當期所得稅負債(附註四及二二)		122,279	1		83,195	1		140,610	1
2255	虧損性合約之短期負債準備(附註四及十八)		6,848	-		-	-		92,352	1
2320	一年內到期之長期借款(附註十五及三十)		210,000	1		330,000	3		107,987	1
2399	其他流動負債(附註十七)		32,469	-		41,122	-		63,815	-
21XX	流動負債總計		<u>2,803,876</u>	<u>20</u>		<u>2,115,858</u>	<u>16</u>		<u>2,053,647</u>	<u>14</u>
	非流動負債									
2540	長期借款(附註十五及三十)		-	-		300,000	3		630,000	5
2570	遞延所得稅負債(附註四及二二)		295,846	2		275,031	2		273,072	2
2640	應計退休金負債(附註四、五及十九)		363,394	3		390,052	3		342,180	2
2645	存入保證金(附註十七)		1,851	-		1,787	-		1,830	-
25XX	非流動負債總計		<u>661,091</u>	<u>5</u>		<u>966,870</u>	<u>8</u>		<u>1,247,082</u>	<u>9</u>
2XXX	負債總計		<u>3,464,967</u>	<u>25</u>		<u>3,082,728</u>	<u>24</u>		<u>3,300,729</u>	<u>23</u>
	權益									
3110	普通股股本		4,000,000	29		4,331,250	33		4,812,500	34
3200	資本公積		393,116	3		391,922	3		391,795	3
	保留盈餘									
3310	法定盈餘公積		1,991,658	14		1,915,701	15		1,840,105	13
3320	特別盈餘公積		661,811	5		-	-		-	-
3350	未分配盈餘		2,970,439	22		3,461,969	26		3,258,217	23
3300	保留盈餘總計		<u>5,623,908</u>	<u>41</u>		<u>5,377,670</u>	<u>41</u>		<u>5,098,322</u>	<u>36</u>
3400	其他權益		321,324	2		(175,258)	(1)		625,395	4
3XXX	權益總計		<u>10,338,348</u>	<u>75</u>		<u>9,925,584</u>	<u>76</u>		<u>10,928,012</u>	<u>77</u>
	負債及權益總計		<u>\$ 13,803,315</u>	<u>100</u>		<u>\$ 13,008,312</u>	<u>100</u>		<u>\$ 14,228,741</u>	<u>100</u>

後附之附註係本個體財務報告之一部分。

董事長：陳朝國



經理人：陳朝淵



會計主管：陳湘琴



年興紡織股份有限公司

個體綜合損益表

民國 102 年及 101 年 1 月 1 日至 12 月 31 日

單位：新台幣仟元，惟
每股盈餘為元

代 碼	102年度			101年度		
	金 額	%	金 額	%		
	營業收入（附註四及二九）					
4110	銷貨收入	\$ 12,133,303	100	\$ 11,284,554	100	
4170	減：銷貨退回及折讓	<u>31,439</u>	<u>-</u>	<u>23,595</u>	<u>-</u>	
4100	銷貨收入淨額	12,101,864	100	11,260,959	100	
	營業成本（附註十、二一及二九）					
5110	銷貨成本	<u>10,818,269</u>	<u>89</u>	<u>10,550,814</u>	<u>94</u>	
5900	營業毛利	<u>1,283,595</u>	<u>11</u>	<u>710,145</u>	<u>6</u>	
	營業費用（附註二一及二九）					
6100	推銷費用	394,079	3	343,499	3	
6200	管理費用	182,216	2	183,051	2	
6300	研究發展費用	<u>44,869</u>	<u>-</u>	<u>52,756</u>	<u>-</u>	
6000	營業費用合計	<u>621,164</u>	<u>5</u>	<u>579,306</u>	<u>5</u>	
6900	營業利益	<u>662,431</u>	<u>6</u>	<u>130,839</u>	<u>1</u>	
	營業外收入及支出（附註四、十一、二一及二九）					
7010	其他收入	105,675	1	94,156	1	
7020	其他利益及損失	63,732	-	702,181	6	
7050	財務成本	(12,160)	-	(13,075)	-	
7060	採用權益法之子公司及 關聯企業損益份額	<u>118,526</u>	<u>1</u>	<u>6,817</u>	<u>-</u>	
7000	營業外收入及支出 合計	<u>275,773</u>	<u>2</u>	<u>790,079</u>	<u>7</u>	

（接次頁）

(承前頁)

代 碼		102年度		101年度	
		金 額	%	金 額	%
7900	稅前淨利	\$ 938,204	8	\$ 920,918	8
7950	所得稅費用(附註四及二二)	141,175	1	117,126	1
8200	本年度淨利	797,029	7	803,792	7
	其他綜合損益(附註十九、 二十及二二)				
8325	備供出售金融資產未實 現評價損益	430,585	4	(577,621)	(5)
8360	確定福利計畫精算利益 (損失)	18,158	-	(49,981)	-
8370	採用權益法之子公司之 其他綜合損益份額	56,572	-	(269,082)	(2)
8390	其他綜合損益	-	-	127	-
8399	與其他綜合損益組成部 分相關之所得稅	6,339	-	54,547	-
8300	本年度其他綜合損 益(稅後淨額)	511,654	4	(842,010)	(7)
8500	本年度綜合損益總額	\$ 1,308,683	11	(\$ 38,218)	-
	每股盈餘(附註二三)				
	來自繼續營業單位				
9710	基 本	\$ 1.89		\$ 1.74	
9810	稀 釋	\$ 1.89		\$ 1.73	

後附之附註係本個體財務報告之一部分。

董事長：陳朝國




經理人：陳朝淵



會計主管：陳湘琴





民國 102 年 12 月 31 日

單位：新台幣仟元，惟
每股股利為元

代碼	101 年 1 月 1 日餘額	股本 (附註二十) 數	附註二十 額	資本公積 (附註二及二五)	保留盈餘 (附註二十、二二及二五)	特別盈餘公積	未分配盈餘	其他權益項目			權益總額	
								國外營運機構財務報表換算之兌換差額	備供出售金融資產未實現損益	其他權益		
A1	101 年 1 月 1 日餘額	481,250	\$ 4,812,500	\$ 391,795	\$ 1,840,105	\$ -	\$ 3,258,217	\$ -	\$ 625,395	\$ -	\$ -	\$ 10,928,012
B1	100 年度盈餘分配	-	-	-	75,596	-	(75,596)	-	-	-	-	-
B5	提列法定盈餘公積 本公司股東現金股利 每股 1.00 元 小計	-	-	-	75,596	-	(481,250)	-	-	-	-	(481,250)
E3	現金減資	(48,125)	(481,250)	-	-	-	-	-	-	-	-	(481,250)
M5	取得或處分子公司股權價格與帳面價值差額	-	-	-	-	-	(1,710)	-	-	-	-	(1,710)
D1	101 年度淨利	-	-	-	-	-	803,792	-	-	-	-	803,792
D3	101 年度稅後其他綜合損益	-	-	127	-	-	(41,484)	(224,833)	(575,820)	-	-	(842,010)
D5	101 年度綜合損益總額	-	-	127	-	-	762,308	(224,833)	(575,820)	-	-	(38,218)
Z1	101 年 12 月 31 日餘額	433,125	4,331,250	391,922	1,915,701	-	3,461,969	(224,833)	49,575	-	-	9,925,584
B1	101 年度盈餘分配	-	-	-	75,957	-	(75,957)	-	-	-	-	-
B3	提列法定盈餘公積	-	-	-	661,811	661,811	(661,811)	-	-	-	-	-
B5	本公司股東現金股利 每股 1.30 元 小計	-	-	-	75,957	661,811	(563,063)	-	-	-	-	(563,063)
E3	現金減資	(33,125)	(331,250)	-	-	-	-	-	-	-	-	(331,250)
M5	取得或處分子公司股權價格與帳面價值差額	-	-	1,194	-	-	(2,800)	-	-	-	-	(1,606)
D1	102 年度淨利	-	-	-	-	-	797,029	-	-	-	-	797,029
D3	102 年度稅後其他綜合損益	-	-	-	-	-	15,072	(46,021)	542,603	-	-	511,654
D5	102 年度綜合損益總額	-	-	-	-	-	812,101	(46,021)	542,603	-	-	1,308,683
Z1	102 年 12 月 31 日餘額	400,000	\$ 4,000,000	\$ 393,116	\$ 1,991,658	\$ 661,811	\$ 2,970,439	(\$ 270,854)	\$ 592,178	-	-	\$ 10,338,348

後附之附註係本個體財務報告之一部分。



董事長：陳朝淵



經理人：陳朝淵



會計主管：陳湘琴

年興紡織股份有限公司

個體現金流量表

民國 102 年及 101 年 1 月 1 日至 12 月 31 日

單位：新台幣仟元

代 碼		102年度	101年度
	營業活動之現金流量		
A10000	本期稅前淨利	\$ 938,204	\$ 920,918
A20010	不影響現金流量之收益費損項目		
A20100	折舊費用	111,725	118,965
A20300	呆帳費用	23,578	2,985
A20900	利息費用	12,160	13,075
A21200	利息收入	(3,995)	(3,211)
A21300	股利收入	(2,727)	(1,885)
A22300	採用權益法之關聯企業損益份 額	(118,526)	(6,817)
A22500	處分不動產、廠房及設備利益	(511)	(24,869)
A23100	處分投資利益	(64,321)	(716,954)
A23500	金融資產減損損失	36,687	-
A23700	存貨跌價回升利益	(82,081)	(93,707)
A29900	其他項目	-	127
	營業資產及負債之淨變動數		
A31130	應收票據減少	234	9,393
A31150	應收帳款(增加)減少	(353,940)	137,302
A31160	應收關係企業款項增加	(94,158)	(63,695)
A31180	其他應收款增加	(3,932)	(1,156)
A31200	存貨(增加)減少	(281,695)	492,163
A31230	預付款項增加	(2,013)	(991)
A31240	其他流動資產(增加)減少	19,975	(30,662)
A32130	應付票據增加	29,048	30,307
A32150	應付帳款增加	104,357	68,084
A32160	應付關係企業款項增加(減少)	(150,986)	218,845
A32180	其他應付款項增加(減少)	59,638	(41,547)
A32200	虧損性合約之短期負債準備增 加(減少)	6,848	(92,352)
A32230	其他流動負債減少	(8,653)	(22,693)
A32240	應計退休金負債減少	(8,500)	(2,109)
A33000	營運產生之現金	166,416	909,516
A33500	支付之所得稅	(72,631)	(137,157)
AAAA	營業活動之淨現金流入	<u>93,785</u>	<u>772,359</u>

(接次頁)

(承前頁)

代 碼		102年度	101年度
	投資活動之現金流量		
B00400	處分備供出售金融資產	\$ 59,883	\$ 736,905
B01200	取得以成本衡量之金融資產	(52,294)	(4,118)
B01400	以成本衡量之金融資產減資退回股 款	2,736	1,926
B01800	取得採用權益法之投資	(2,483)	(76,762)
B02300	處分子公司	-	3
B02400	採用權益法之被投資公司減資及清 算退回股款	422,428	7,377
B02700	取得不動產、廠房及設備	(35,301)	(56,149)
B02800	處分不動產、廠房及設備	1,866	50,651
B03700	存出保證金增加(減少)	(3,768)	1,126
B07100	預付設備款增加	(24,611)	(5,563)
B07500	收取之利息	4,017	3,193
B07600	收取之股利	<u>12,938</u>	<u>233,668</u>
BBBB	投資活動之淨現金流入	<u>385,411</u>	<u>892,257</u>
	籌資活動之現金流量		
C00100	短期借款增加(減少)	731,842	(260,682)
C01700	償還長期借款	(420,000)	(107,987)
C03000	存入保證金增加(減少)	64	(43)
C04500	發放現金股利	(563,063)	(481,250)
C04700	現金減資	(331,250)	(481,250)
C05600	支付之利息	(<u>12,147</u>)	(<u>13,219</u>)
CCCC	籌資活動之淨現金流出	(<u>594,554</u>)	(<u>1,344,431</u>)
EEEE	現金及約當現金淨增加(減少)	(115,358)	320,185
E00100	年初現金及約當現金餘額	<u>705,131</u>	<u>384,946</u>
E00200	年底現金及約當現金餘額	<u>\$ 589,773</u>	<u>\$ 705,131</u>

後附之附註係本個體財務報告之一部分。

董事長：陳朝國



經理人：陳朝淵



會計主管：陳湘琴



年興紡織股份有限公司

個體財務報表附註

民國 102 年及 101 年 1 月 1 日至 12 月 31 日

(除另註明者外，金額以新台幣仟元為單位)

一、公司沿革

年興紡織股份有限公司（以下稱「本公司」）設立於 75 年，為一股票上市公司，主要從事牛仔布及牛仔服飾之產銷。本公司於 89 年 7 月 1 日（合併基準日）吸收合併至興實業股份有限公司，並以本公司為存續公司。

本個體財務報告係以本公司之功能性貨幣新台幣表達。

二、通過財務報告之日期及程序

本個體財務報告於 103 年 3 月 21 日經董事會通過發布。

三、新發布及修訂準則及解釋之適用

(一) 已發布但尚未生效之新／修正／修訂準則及解釋

本公司未適用下列業經國際會計準則理事會（IASB）發布之國際財務報導準則（IFRS）、國際會計準則（IAS）、解釋（IFRIC）及解釋公告（SIC）。依據金融監督管理委員會（以下稱「金管會」）於 103 年 1 月 28 日宣布之「我國全面升級採用國際財務報導準則版本之推動架構」，上市上櫃公司及興櫃公司應自 104 年起由金管會認可之 2010 年版 IFRS、IAS、IFRIC 及 SIC（以下稱「IFRSs」）升級至 2013 年版 IFRSs（不含 IFRS 9「金融工具」）。截至本個體財務報告通過發布日止，金管會尚未認可下列歸屬於 2013 年版 IFRSs 之新／修正／修訂準則及解釋，且尚未發布非屬 2013 年版 IFRSs 之新／修正／修訂準則及解釋生效日。

	IASB 發布之生效日(註1)
<u>已納入 2013 年版 IFRSs 之新／修正準則及解釋</u>	
IFRSs 之修正「IFRSs 之改善—對 IAS 39 之修正 (2009 年)」	2009 年 1 月 1 日或 2010 年 1 月 1 日
IAS 39 之修正「嵌入式衍生工具」	於 2009 年 6 月 30 日以後 結束之年度期間生效
「IFRSs 之改善 (2010 年)」	2010 年 7 月 1 日或 2011 年 1 月 1 日
「2009 年-2011 年週期之 IFRSs 年度改善」	2013 年 1 月 1 日
IFRS 1 之修正「IFRS 7 之比較揭露對首次採用者之有限度豁免」	2010 年 7 月 1 日
IFRS 1 之修正「嚴重高度通貨膨脹及首次採用者固定日期之移除」	2011 年 7 月 1 日
IFRS 1 之修正「政府貸款」	2013 年 1 月 1 日
IFRS 7 之修正「揭露—金融資產及金融負債互抵」	2013 年 1 月 1 日
IFRS 7 之修正「揭露—金融資產之移轉」	2011 年 7 月 1 日
IFRS 10「合併財務報表」	2013 年 1 月 1 日
IFRS 11「聯合協議」	2013 年 1 月 1 日
IFRS 12「對其他個體權益之揭露」	2013 年 1 月 1 日
IFRS 10、IFRS 11 及 IFRS 12 之修正「合併財務報表、聯合協議及對其他個體權益之揭露：過渡規定指引」	2013 年 1 月 1 日
IFRS 10、IFRS 12 及 IAS 27 之修正「投資個體」	2014 年 1 月 1 日
IFRS 13「公允價值衡量」	2013 年 1 月 1 日
IAS 1 之修正「其他綜合損益項目之表達」	2012 年 7 月 1 日
IAS 12 之修正「遞延所得稅：標的資產之回收」	2012 年 1 月 1 日
IAS 19 之修訂「員工福利」	2013 年 1 月 1 日
IAS 27 之修訂「單獨財務報表」	2013 年 1 月 1 日
IAS 28 之修訂「投資關聯企業及合資」	2013 年 1 月 1 日
IAS 32 之修正「金融資產及金融負債互抵」	2014 年 1 月 1 日
IFRIC 20「露天礦場於生產階段之剝除成本」	2013 年 1 月 1 日
<u>未納入 2013 年版 IFRSs 之新／修正準則及解釋</u>	
「2010 年-2012 年週期之 IFRSs 年度改善」	2014 年 7 月 1 日 (註2)
「2011 年-2013 年週期之 IFRSs 年度改善」	2014 年 7 月 1 日
IFRS 9「金融工具」	註3
IFRS 9 及 IFRS 7 之修正「強制生效日及過渡揭露」	註3
IFRS 14「管制遞延帳戶」	2016 年 1 月 1 日
IAS 19 之修正「確定福利計畫：員工提撥」	2014 年 7 月 1 日
IAS 36 之修正「非金融資產可回收金額之揭露」	2014 年 1 月 1 日
IAS 39 之修正「衍生工具之合約更替及避險會計之繼續」	2014 年 1 月 1 日
IFRIC 21「徵收款」	2014 年 1 月 1 日

註 1：除另註明外，上述新／修正／修訂準則或解釋係於各該日期以後開始之年度期間生效。

註 2：給與日於 2014 年 7 月 1 日以後之股份基礎給付交易開始適用 IFRS 2 之修正；收購日於 2014 年 7 月 1 日以後之企業合併開始適用 IFRS 3 之修正；IFRS 13 於修正時即生效。其餘修正係適用於 2014 年 7 月 1 日以後開始之年度期間。

註 3：IASB 將 IFRS 9 生效日暫定為 2018 年 1 月 1 日以後開始之年度期間。

(二) 已發布但尚未生效之新／修正／修訂準則及解釋造成之會計政策重大變動說明

除下列說明外，適用上述新／修正／修訂準則或解釋將不致造成本公司會計政策之重大變動。

1. IFRS 9「金融工具」

就金融資產方面，所有原屬於 IAS 39「金融工具：認列與衡量」範圍內之金融資產後續衡量係以攤銷後成本衡量或以公允價值衡量。若本公司係以收取合約現金流量為目的之經營模式而持有該金融資產，且其合約現金流量完全為支付本金及流通在外本金金額之利息，則該金融資產係以攤銷後成本衡量。未符合前述條件之其他金融資產係以公允價值衡量。惟本公司得選擇於原始認列時，將非持有供交易之權益投資指定為透過其他綜合損益按公允價值衡量，除股利收益認列於損益外，其他相關利益及損失係認列於其他綜合損益。

IASB 將一般避險會計規定納入 IFRS 9 時，刪除原訂 IFRS 9 自 2015 年 1 月 1 日以後開始之年度期間生效之規定，IASB 決定於完成新減損模式及分類與衡量之有限度修正後重新考量適當之生效日。

2. 合併、聯合協議、關聯企業及相關揭露之新／修訂準則

(1) IFRS 10「合併財務報表」

此準則將取代 IAS 27「合併及單獨財務報表」，同時亦取代 SIC 12「合併：特殊目的個體」。本公司考量對其他個體是否具控制，據以決定應納入合併之個體。當本公司有(i)對被投資者之權力、(ii)因對被投資者之參與而產生變動報酬之暴險或權利，且(iii)使用其對被投資者之權力以影響該等報酬金額之能力時，則本公司對被投資者具控制。此外，針對較為複雜之情況下投資者是否具控制之判斷，新準則提供較多指引。

(2) IFRS 12「對其他個體之權益之揭露」

新準則係針對子公司、聯合協議、關聯企業及未納入合併報表之結構型個體之權益規定較為廣泛之揭露內容。

3. IFRS 13「公允價值衡量」

IFRS 13「公允價值衡量」提供公允價值衡量指引，該準則定義公允價值、建立衡量公允價值之架構，並規定公允價值衡量之揭露。此外，該準則規定之揭露內容較現行準則更為廣泛，例如，現行準則僅要求以公允價值衡量之金融工具須按公允價值三層級揭露，依照 IFRS 13「公允價值衡量」規定，適用該準則之所有資產及負債皆須提供前述揭露。

4. IAS 1「其他綜合損益項目之表達」之修正

依修正之準則規定，其他綜合損益項目須按性質分類且分組為(1)後續不重分類至損益者及(2)後續（於符合條件時）將重分類至損益者。相關所得稅亦應按相同基礎分組。適用該修正規定前，並無上述分組之強制規定。

5. IAS 19「員工給付」之修訂

該修訂準則規定確定給付義務變動及計畫資產公允價值變動係於發生時認列，因而排除過去得按「緩衝區法」處理之選擇，並加速前期服務成本之認列。該修訂規定所有精算損益將立即認列於其他綜合損益，俾使已認列之淨退休金資產或負債

反映計畫短絀或剩餘之整體價值。此外，「淨利息」將取代適用修訂準則前之利息成本及計畫資產之預期報酬，並以淨確定給付負債（資產）乘以折現率決定淨利息。

6. IAS 36「非金融資產可回收金額之揭露」之修正

IASB 於發布 IFRS 13「公允價值衡量」時，同時修正 IAS 36「資產減損」之揭露規定，導致本公司須於每一報導期間增加揭露資產或現金產生單位之可回收金額。本次 IAS 36 之修正係釐清本公司僅須於認列或迴轉減損損失當期揭露該等可回收金額。此外，若可回收金額係以現值法計算之公允價值減處分成成本衡量，本公司須增加揭露所採用之折現率。

7. IFRIC 21「徵收款」

IFRIC 21 對政府依法所徵收之各類款項（簡稱徵收款）應於何時認列為負債提供指引，包含徵收時點與金額均已確定者，及徵收時點或金額尚不確定之負債準備。本公司於應納徵收款之交易或活動發生時，始應估列相關負債。因此，若支付義務係隨時間經過而發生（例如隨著企業收入之產生），相關負債亦應逐期認列；若支付義務係於達到特定門檻（例如營收達到特定金額）時產生，相關負債應於達到門檻時認列。

8. 2010-2012 週期之 IFRSs 年度改善

2010-2012 週期之 IFRSs 年度改善修正 IFRS 2「股份基礎給付」、IFRS 3「企業合併」及 IFRS 8「營運部門」等若干準則。

IFRS 2 之修正係改變既得條件及市價條件定義，並增列績效條件及服務條件定義。該修正釐清績效條件所訂之績效目標得按本公司或同一集團內另一個體之營運（非市價條件）或權益工具之市價（市價條件）設定。該績效目標之設定得與本公司整體或部分（例如某一部門）績效有關，而達成績效目標之期間則不得長於服務期間。此外，該修正並釐清股價指數目標因同時反映本公司本身與集團外其他企業之績效，故非屬績效條件。

IFRS 3 之修正係釐清企業合併之或有對價，無論是否為 IAS 39 或 IFRS 9 之適用範圍，應以公允價值衡量，公允價值變動係認列於損益。

IFRS 8 之修正係釐清若本公司將具有相似經濟特性之營運部門彙總揭露，應於個體財務報告揭露管理階層於運用彙總基準時所作之判斷。此外，該修正亦釐清本公司僅於部門資產定期提供予主要營運決策者時，始應揭露應報導部門資產總額至企業資產總額之調節資訊。

IFRS 13 之修正係釐清適用 IFRS 13 後，無設定利率之短期應收款及應付款，若折現之影響不重大，仍得按原始發票金額衡量。

IAS 24「關係人揭露」之修正係釐清，為本公司提供主要管理階層服務之管理個體係屬本公司之關係人，應揭露管理個體提供主要管理階層服務而致報導個體發生之已支付或應支付金額，惟無須揭露該等薪酬之組成類別。

9. 2011-2013 週期之 IFRSs 年度改善

2011-2013 週期之 IFRSs 年度改善修正 IFRS 3、IFRS 13 及 IAS 40「投資性不動產」等若干準則。

IFRS 3 之修正係釐清 IFRS 3 不適用於聯合協議本身財務報表中關於其設立之會計處理。

IFRS 13 之修正係對適用以淨額基礎衡量金融資產及金融負債群組公允價值之例外（即「組合例外」）進行修正，以釐清該例外範圍包括 IAS 39 或 IFRS 9 適用範圍內並依其規定處理之所有合約，即使該合約不符合 IAS 32「金融工具：表達」對金融資產或金融負債之定義亦然。

IAS 40 之修正係釐清本公司應同時依 IAS 40 及 IFRS 3 判斷所取得之投資性不動產係屬取得資產或屬企業合併。

(三) 已發布但尚未生效之新／修正／修訂準則及解釋對本公司財務報表影響之說明

截至本個體財務報告通過發布日止，本公司仍持續評估上述準則及解釋對財務狀況與經營結果之影響，相關影響待評估完成時予以揭露。

四、重大會計政策之彙總說明

本個體財務報告為按證券發行人財務報告編製準則編製之首份個體財務報告。

(一) 遵循聲明

本個體財務報告係依照證券發行人財務報告編製準則（以下稱「個體財務報告會計準則」）編製。

(二) 編製基礎

除按公允價值衡量之金融工具外，本個體財務報告係依歷史成本基礎編製。歷史成本通常係依取得資產所支付對價之公允價值決定。

本公司於編製個體財務報告時，對投資子公司及關聯企業係採權益法處理。為使本個體財務報告之當期損益、其他綜合損益及權益與本公司合併財務報告中歸屬於本公司業主之當期損益、其他綜合損益及權益相同，個體基礎與合併基礎下若干會計處理差異係調整「採用權益法之投資」、「採用權益法之子公司及關聯企業損益份額」、「採用權益法之子公司及關聯企業其他綜合損益份額」暨相關權益項目。

(三) 資產與負債區分流動與非流動之標準

流動資產包括：

1. 主要為交易目的而持有之資產；
2. 預期於資產負債表日後 12 個月內實現之資產；及
3. 現金及約當現金（但不包括於資產負債表日後逾 12 個月用以交換或清償負債而受到限制者）。

流動負債包括：

1. 主要為交易目的而持有之負債；
2. 預期於資產負債表日後 12 個月內到期清償之負債，以及
3. 不能無條件將清償期限遞延至資產負債表日後至少 12 個月之負債。

非屬上述流動資產或流動負債者，係分類為非流動資產或非流動負債。

(四) 外 幣

編製本公司個體財務報告時，以本公司功能性貨幣以外之貨幣（外幣）交易者，依交易日匯率換算為功能性貨幣記錄。

外幣貨幣性項目於每一資產負債表日以收盤匯率換算。因交割貨幣性項目或換算貨幣性項目產生之兌換差額，於發生當期認列於損益。

以公允價值衡量之外幣非貨幣性項目係以決定公允價值當日之匯率換算，所產生之兌換差額列為當期損益，惟屬公允價值變動認列於其他綜合損益者，其產生之兌換差額列於其他綜合損益。

以歷史成本衡量之外幣非貨幣性項目係以交易日之匯率換算，不再重新換算。

於編製個體財務報告時，本公司國外營運機構（包含營運所在國家或使用之貨幣與本公司不同之子公司及關聯企業）之資產及負債以每一資產負債表日匯率換算為新台幣。收益及費損項目係以當期平均匯率換算，所產生之兌換差額列於其他綜合損益（並分別歸屬予本公司業主及非控制權益）。

在處分國外營運機構並構成對該國外營運機構喪失控制或重大影響時，所有與該國外營運機構相關之權益將重分類為損益。

在部分處分國外營運機構子公司未構成對該子公司喪失控制時，係按比例將認列於其他綜合損益之累計兌換差額併入權益交易計算，但不認列為損益。在其他任何部分處分國外營運機構之情況下，認列於其他綜合損益之累計兌換差額則按處分比例重分類至損益。

(五) 存 貨

存貨包括原物料、製成品及在製品。存貨係以成本與淨變現價值孰低衡量，比較成本與淨變現價值時除同類別存貨外係以個別項目為基礎。淨變現價值係指在正常情況下之估計售價減除至完工尚需投入之估計成本及完成出售所需之估計成本後之餘額。存貨成本之計算係採加權平均法。

(六) 採用權益法之投資

本公司採用權益法處理對子公司及關聯企業之投資。

1. 投資子公司

子公司係指本公司具有控制之個體。

權益法下，投資原始依成本認列，取得日後帳面金額係隨本公司所享有之子公司損益及其他綜合損益份額與利潤分配而增減。此外，針對本公司可享有子公司其他權益之變動係按持股比例認列。

當本公司對子公司所有權權益之變動未導致喪失控制者，係作為權益交易處理。投資帳面金額與所支付或收取對價之公允價值間之差額，係直接認列為權益。

當本公司對子公司之損失份額等於或超過其在該子公司之權益（包括權益法下子公司之帳面金額及實質上屬於本公司對該子公司淨投資組成部分之其他長期權益）時，係繼續按持股比例認列損失。

本公司評估減損時，係以財務報告整體考量現金產生單位並比較其可回收金額與帳面金額。嗣後若資產可回收金額增加時，將減損損失之迴轉認列為利益，惟資產於減損損失迴轉後之帳面金額，不得超過該項資產在未認列減損損失之情況下，減除應提列攤銷後之帳面金額。

當喪失對子公司控制時，本公司係按喪失控制日之公允價值衡量其對前子公司之剩餘投資，剩餘投資之公允價值及任何處分價款與喪失控制當日之投資帳面金額之差額，列入當期損益。此外，於其他綜合損益中所認列與該子公司有關之所有金

額，其會計處理係與本公司直接處分相關資產或負債所必須遵循之基礎相同。

本公司與子公司之順流交易未實現損益於個體財務報表予以銷除。本公司與子公司之逆流及側流交易所產生之損益，僅在與本公司對子公司權益無關之範圍內，認列於個體財務報表。

2. 投資關聯企業

關聯企業係指本公司具有重大影響，但非屬子公司或合資權益之企業。

本公司對投資關聯企業係採用權益法。權益法下，投資關聯企業原始依成本認列，取得日後帳面金額係隨本公司所享有之關聯企業損益及其他綜合損益份額與利潤分配而增減。此外，針對關聯企業權益之變動係按持股比例認列。

關聯企業發行新股時，本公司若未按持股比例認購，致使持股比例發生變動，並因而使投資之股權淨值發生增減時，其增減數調整資本公積及採用權益法之投資。惟若未按持股比例認購或取得致使對關聯企業之所有權權益減少者，於其他綜合損益中所認列與該關聯企業有關之金額按減少比例重分類，其會計處理之基礎係與關聯企業若直接處分相關資產或負債所必須遵循之基礎相同；前項調整如應借記資本公積，而採用權益法之投資所產生之資本公積餘額不足時，其差額借記保留盈餘。

當本公司對關聯企業之損失份額等於或超過其在該關聯企業之權益（包括權益法下投資關聯企業之帳面金額及實質上屬於本公司對該關聯企業淨投資組成部分之其他長期權益）時，即停止認列進一步之損失。本公司僅於發生法定義務、推定義務或已代關聯企業支付款項之範圍內，認列額外損失及負債。

本公司於評估減損時，係將投資之整體帳面金額視為單一資產比較可回收金額與帳面金額，進行減損測試，所認列之減損損失亦屬於投資帳面金額之一部分。減損損失之任何迴轉，於該投資之可回收金額後續增加之範圍內予以認列。

本公司於喪失重大影響之日以公允價值衡量其對原關聯企業之剩餘投資，剩餘投資之公允價值及任何處分價款與喪失重大影響當日之投資帳面金額之差額，列入當期損益。此外，於其他綜合損益中所認列與該關聯企業有關之所有金額，其會計處理之基礎係與關聯企業若直接處分相關資產或負債所必須遵循之基礎相同。

本公司與關聯企業間之逆流、順流及側流交易所產生之損益，僅在與本公司對關聯企業權益無關之範圍內，認列於個體財務報表。

(七) 不動產、廠房及設備

不動產、廠房及設備係以成本認列，後續以成本減除累計折舊及累計減損損失後之金額衡量。

建造中之不動產、廠房及設備係以成本減除累計減損損失後之金額認列。成本包括專業服務費用及符合資本化條件之借款成本。該等資產於完工並達預期使用狀態時，分類至不動產、廠房及設備之適當類別並開始提列折舊。

不動產、廠房及設備採直線基礎提列折舊，對於每一重大部分則單獨提列折舊。本公司至少於每一年度結束日對估計耐用年限、殘值及折舊方法進行檢視。會計估計變動之影響係以推延方式處理。

除列不動產、廠房及設備所產生之利益或損失金額，係淨處分價款與該資產帳面金額間之差額，並且認列於當期損益。

(八) 投資性不動產

投資性不動產係為賺取租金或資本增值或兩者兼具而持有之不動產。投資性不動產亦包括目前尚未決定未來用途所持有之土地。

投資性不動產原始以成本（包括交易成本）衡量，後續以成本減除累計折舊及累計減損損失後之金額衡量。本公司採直線基礎提列折舊。

除列投資性不動產所產生之利益或損失金額，係淨處分價款與該資產帳面金額間之差額，並且認列於當期損益。

(九) 有形資產之減損

本公司於每一資產負債表日評估是否有任何跡象顯示有形資產可能已減損。若有任一減損跡象存在，則估計該資產之可回收金額。倘無法估計個別資產之可回收金額，本公司估計該資產所屬現金產生單位之可回收金額。

可回收金額為公允價值減出售成本與其使用價值之較高者，個別資產或現金產生單位之可回收金額若低於其帳面金額時，將該資產或現金產生單位之帳面金額調減至其可回收金額。

當減損損失於後續迴轉時，該資產或現金產生單位之帳面金額調增至修訂後之可回收金額，惟增加後之帳面金額以不超過該資產或現金產生單位若未於以前年度認列減損損失時所決定之帳面金額（減除攤銷或折舊）。減損損失之迴轉係認列於損益。

(十) 金融工具

金融資產與金融負債於本公司成為該工具合約條款之一方時認列於個體資產負債表。

原始認列金融資產與金融負債時，若金融資產或金融負債非屬透過損益按公允價值衡量者，係按公允價值加計直接可歸屬於取得或發行金融資產或金融負債之交易成本衡量。直接可歸屬於取得或發行透過損益按公允價值衡量之金融資產或金融負債之交易成本，則立即認列為損益。

1. 金融資產

金融資產之慣例交易係採交易日會計認列及除列。

(1) 衡量種類

本公司所持有之金融資產種類為備供出售金融資產與放款及應收款。

A. 備供出售金融資產

備供出售金融資產係非衍生金融資產被指定為備供出售，或未被分類為放款及應收款、持有至到期日投資或透過損益按公允價值衡量之金融資產。

備供出售金融資產係按公允價值衡量，備供出售貨幣性金融資產帳面金額之變動中屬外幣兌換損益與以有效利息法計算之利息收入，以及備供出售權益投資之股利，係認列於損益。其餘備供出售金融資產帳面金額之變動係認列於其他綜合損益，於投資處分或確定減損時重分類為損益。

備供出售權益投資之股利於本公司收款之權利確立時認列。

備供出售金融資產若屬無活絡市場公開報價且公允價值無法可靠衡量之權益工具投資，及與此種無報價權益工具連結且須以交付該等權益工具交割之衍生工具，後續係以成本減除減損損失後之金額衡量，並單獨列為「以成本衡量之金融資產」。該等金融資產於後續能可靠衡量公允價值時，係按公允價值再衡量，其帳面金額與公允價值間之差額認列於其他綜合損益，若有減損時，則認列於損益。

B. 放款及應收款

放款及應收款（包括應收帳款、現金及約當現金與無活絡市場之債券投資等）係採用有效利息法按攤銷後成本減除減損損失後之金額衡量，惟短期應收帳款之利息認列不具重大性之情況除外。

約當現金包括自取得日起 3 個月內、高度流動性、可隨時轉換成定額現金且價值變動風險甚小之定期存款，係用於滿足短期現金承諾。

(2) 金融資產之減損

本公司係於每一資產負債表日評估金融資產是否有減損客觀證據，當有客觀證據顯示，因金融資產原始認列後發生之單一或多項事項，致使金融資產之估計未來現金流量受損失者，該金融資產即已發生減損。

按攤銷後成本列報之金融資產，如應收帳款等，該資產若經個別評估未有客觀減損證據後，另再集體評估減損。應收款集體存在之客觀減損證據可能包含本公司過去收款經驗、延遲付款以及應收款拖欠等資訊。

按攤銷後成本列報之金融資產之減損損失金額係該資產帳面金額與估計未來現金流量按該金融資產原始有效利率折現之現值間之差額。

按攤銷後成本列報之金融資產於後續期間減損損失金額減少，且經客觀判斷該減少與認列減損後發生之事項有關，則先前認列之減損損失直接或藉由調整備抵帳戶予以迴轉認列於損益，惟該迴轉不得使金融資產帳面金額超過若未認列減損情況下於迴轉日應有之攤銷後成本。

當備供出售權益投資之公允價值低於成本且發生大幅或持久性下跌時，係為客觀減損證據。

其他金融資產客觀減損證據包含發行人或債務人之重大財務困難、違約（例如利息或本金支付之延滯或不償付）、債務人將進入破產或其他財務重整之可能性大增或由於財務困難而使金融資產之活絡市場消失。

當備供出售金融資產發生減損時，原先已認列於其他綜合損益之累計損失金額將重分類至損益。

備供出售權益工具投資已認列於損益之減損損失不得透過損益迴轉。任何認列減損損失後之公允價值回升金額係認列於其他綜合損益。備供出售債務工具之公允價值若於後續期間增加，而該增加能客觀地連結至減損損失認列於損益後發生之事項，則減損損失予以迴轉並認列於損益。

以成本衡量之金融資產之減損損失金額係該資產帳面金額與估計未來現金流量按類似金融資產之現時市場報酬率折現之現值間之差額。此種減損損失於後續期間不得迴轉。

所有金融資產之減損損失係直接自金融資產之帳面金額中扣除，惟應收帳款係藉由備抵帳戶調降其帳面金額。當判斷應收帳款無法收回時，係沖銷備抵帳戶。原先已沖銷而後續收回之款項則貸記備抵帳戶。除因應收帳款無法收回而沖銷備抵帳戶外，備抵帳戶帳面金額之變動認列於損益。

(3) 金融資產之除列

本公司僅於對來自金融資產現金流量之合約權利失效，或已移轉金融資產且該資產所有權之幾乎所有風險及報酬已移轉予其他企業時，始將金融資產除列。

於一金融資產整體除列時，其帳面金額與所收取對價加計已認列於其他綜合損益之任何累計利益或損失之總和間之差額係認列於損益。

2. 權益工具

本公司發行之債務及權益工具係依據合約協議之實質與金融負債及權益工具之定義分類為金融負債或權益。

本公司發行之權益工具係以取得之價款扣除直接發行成本後之金額認列。

再取回本公司本身之權益工具係於權益項下認列與減除。購買、出售、發行或註銷本公司本身之權益工具不認列於損益。

3. 金融負債

(1) 後續衡量

本公司所有金融負債係以有效利息法按攤銷後成本衡量。

(2) 金融負債之除列

除列金融負債時，其帳面金額與所支付對價（包含任何所移轉之非現金資產或承擔之負債）間之差額認列為損益。

(十一) 負債準備

認列為負債準備之金額係考量義務之風險及不確定性，而為資產負債表日清償義務所需支出之最佳估計。若負債準備係以清償該現時義務之估計現金流量衡量，其帳面金額係為該等現金流量之現值（若貨幣之時間價值影響重大）。

當本公司預期履行合約義務所不可避免之成本超過預期從該合約可獲得之經濟效益時，認列因虧損性合約產生之現時義務為負債準備。

(十二) 收入認列

收入係按已收或應收對價之公允價值衡量，並扣除估計之客戶退貨、折扣及其他類似之折讓。銷貨退回係依據以往經驗及其他攸關因素合理估計未來之退貨金額提列。

1. 商品之銷售

銷售商品係於下列條件完全滿足時認列收入：

- (1) 本公司已將商品所有權之重大風險及報酬移轉予買方；
- (2) 本公司對於已經出售之商品既不持續參與管理，亦未維持有效控制；
- (3) 收入金額能可靠衡量；
- (4) 與交易有關之經濟效益很有可能流入本公司；及
- (5) 與交易有關之已發生或將發生之成本能可靠衡量。

去料加工時，加工產品所有權之重大風險及報酬並未移轉，是以去料時不作銷貨處理。

2. 股利收入及利息收入

投資所產生之股利收入係於股東收款之權利確立時認列，惟前提係與交易有關之經濟效益很有可能流入本公司，且收入金額能可靠衡量。

金融資產之利息收入係於經濟效益很有可能流入本公司，且收入金額能可靠衡量時認列。利息收入係依時間之經過按流通在外本金與所適用之有效利率採應計基礎認列。

(十三) 租賃

營業租賃之租賃收益係按直線基礎於相關租賃期間內認列為收益；營業租賃給付係按直線基礎於租賃期間內認列為費用。

(十四) 借款成本

直接可歸屬於取得、建造或生產符合要件之資產之借款成本，係作為該資產成本之一部分，直到該資產達到預定使用或出售狀態之幾乎所有必要活動已完成為止。

特定借款如於符合要件之資本支出發生前進行暫時投資而賺取之投資收入，係自符合資本化條件之借款成本中減除。

除上述外，所有其他借款成本係於發生當期認列為損益。

(十五) 政府補助

政府補助僅於可合理確信本公司將遵循政府補助所附加之條件，且將可收到該項補助時，始予以認列。

政府補助係於其意圖補償之相關成本於本公司認列為費用之期間內，按有系統之基礎認列於損益。

若政府補助係用於補償已發生之費用或損失，或係以給與本公司立即財務支援為目的且無未來相關成本，則於其可收取之期間認列於損益。

(十六) 退職後福利

屬確定提撥退休計畫之退休金，係於員工提供服務之期間，將應提撥之退休金數額認列為當期費用。

屬確定福利退休計畫之退休金，提供福利之成本係使用預計單位福利法進行精算評價。確定福利義務產生之所有精算損益於發生期間立即認列於其他綜合損益。前期服務成本於福利已既得之範圍內立即認列，非屬已既得之部分則於福利成為既得前之平均期間內，以直線基礎攤銷。

應計退休金負債係代表確定福利義務之現值、調整未認列前期服務成本，並減除計畫資產公允價值後之金額。任何依此方式計算所產生之資產，不得超過累積未認列前期服務成本，加上該計畫之可得退還資金及可減少未來提撥金之現值。

確定福利退休計畫發生縮減或清償時，認列縮減或清償之損益。

(十七) 稅 捐

所得稅費用係當期所得稅及遞延所得稅之總和。

1. 當期所得稅

依所得稅法規定計算之未分配盈餘加徵 10% 所得稅列為股東會決議年度之所得稅費用。

以前年度應付所得稅之調整，列入當期所得稅。

2. 遞延所得稅

遞延所得稅係依個體財務報表帳載資產及負債帳面金額與計算課稅所得之課稅基礎二者所產生之暫時性差異予以認列。遞延所得稅負債一般係就所有應課稅暫時性差異予以認列，而遞延所得稅資產則於很有可能具有課稅所得以供可減除暫時性差異、虧損扣抵或購置機器設備、研究發展及人才培訓等支出所產生之所得稅抵減使用時認列。

與投資子公司及關聯企業相關之應課稅暫時性差異皆認列遞延所得稅負債，惟本公司若可控制暫時性差異迴轉之時點，且該暫時性差異很有可能於可預見之未來不會迴轉者除外。與此類投資及權益有關之可減除暫時性差異所產生之遞延所得稅資產，僅於其很有可能具有足夠課稅所得用以實現暫時性差異之利益，且於可預見之未來預期將迴轉的範圍內，予以認列。

遞延所得稅資產之帳面金額於每一資產負債表日予以重新檢視，並針對已不再很有可能具有足夠之課稅所得以供其回收所有或部分資產者，調減帳面金額。原未認列為遞延所得稅資產者，亦於每一資產負債表日予以重新檢視，並在未來很有可能產生課稅所得以供其回收所有或部分資產者，調增帳面金額。

遞延所得稅資產及負債係以預期負債清償或資產實現當期之稅率衡量，該稅率係以資產負債表日已立法或已實質性立法之稅率及稅法為基礎。遞延所得稅負債及資產之衡量係反映企業於資產負債表日預期回收或清償其資產及負債帳面金額之方式所產生之租稅後果。

3. 本年度之當期及遞延所得稅

當期及遞延所得稅係認列於損益，惟與認列於其他綜合損益或直接計入權益之項目相關之當期及遞延所得稅係分別認列於其他綜合損益或直接計入權益。若當期所得稅或遞延所得稅係自取得子公司所產生，其所得稅影響數納入投資子公司之會計處理。

五、重大會計判斷、估計及假設不確定性之主要來源

本公司於採用會計政策時，對於不易自其他來源取得相關資訊者，管理階層必須基於歷史經驗及其他攸關因素作出相關之判斷、估計及假設。實際結果可能與估計有所不同。

管理階層將持續檢視估計與基本假設。若估計之修正僅影響當期，則於修正當期認列；若會計估計之修正同時影響當期及未來期間，則於估計修正當期及未來期間認列。

(一) 遞延所得稅資產

遞延所得稅資產之可實現性主要視未來能否有足夠之獲利或應課稅暫時性差異而定。若未來實際產生之獲利少於預期，可能會產生重大遞延所得稅資產之迴轉，該等迴轉係於發生期間認列為損益。

截至 102 年 12 月 31 日暨 101 年 12 月 31 日及 1 月 1 日止，遞延所得稅資產之帳面金額分別為 287,291 仟元、289,597 仟元及 270,475 仟元。

(二) 應收帳款之估計減損

當有客觀證據顯示減損跡象時，本公司會考量未來現金流量之估計。減損損失之金額係以該資產之帳面金額及估計未來現金流量（排除尚未發生之未來信用損失）按該金融資產之原始有效利率折現之現值間的差額衡量。若未來實際現金流量少於預期，可能會產生重大減損損失。

截至 102 年 12 月 31 日暨 101 年 12 月 31 日及 1 月 1 日止，應收帳款帳面金額分別為 1,747,780 仟元、1,417,418 仟元及 1,557,705 仟元（分別扣除備抵呆帳 73,470 仟元、54,278 仟元及 51,293 仟元後之淨額）。

(三) 存貨之減損

存貨淨變現價值係正常營業過程中之估計售價減除至完工尚需投入之估計成本及完成出售所需之估計成本後之餘額估計，該等估計係依目前市場狀況及類似產品之歷史銷售經驗評估，市場情況之改變可能重大影響該等估計結果。

截至 102 年 12 月 31 日暨 101 年 12 月 31 日及 1 月 1 日止，存貨之帳面金額分別為 2,998,591 仟元、2,634,815 仟元及 3,033,271 仟元。

(四) 確定福利計畫之認列

確定福利退休計畫應認列之退休金費用及應計退休金負債係使用預計單位福利法進行精算評價，其採用之精算假設包括折現率、員工離職率及長期平均調薪率之估計，若該等估計因市場與經濟情況之改變而有所變動，可能會重大影響應認列之費用與負債金額。

截至 102 年 12 月 31 日暨 101 年 12 月 31 日及 1 月 1 日止，應計退休金負債之帳面金額分別為 363,394 仟元、390,052 仟元及 342,180 仟元。

(五) 不動產、廠房及設備之耐用年限。

參閱上述附註四(七)所述，本公司至少於每一年度結束日檢視不動產、廠房及設備之估計耐用年限。經評估本期無須變更耐用年限之情形。不動產、廠房及設備之估列耐用年限詳附註十二。

六、現金及約當現金

	102年12月31日	101年12月31日	101年1月1日
庫存現金及週轉金	\$ 2,483	\$ 2,474	\$ 2,483
銀行支票及活期存款	273,839	358,281	160,618
約當現金			
原始到期日在 3 個月以			
內之銀行定期存款	78,728	34,750	7,408
短期票券	234,723	309,626	214,437
	<u>\$ 589,773</u>	<u>\$ 705,131</u>	<u>\$ 384,946</u>

銀行存款及短期票券於資產負債表日之市場利率區間如下：

	102年12月31日	101年12月31日	101年1月1日
銀行存款	0.00%~4.31%	0.00%~4.50%	0.00%~4.10%
短期票券	0.65%	0.80%	0.80%

七、備供出售金融資產

	102年12月31日	101年12月31日	101年1月1日
<u>流 動</u>			
國內投資			
—上市（櫃）股票	\$ 51,615	\$ 50,460	\$ 648,032
<u>非 流 動</u>			
國內投資			
—上市（櫃）股票	\$ 583,297	\$ -	\$ -

本公司於 102 及 101 年度出售部分備供出售金融資產，出售價款分別計 59,883 仟元及 736,905 仟元，累計認列處分投資利益分別計 43,814 仟元及 716,954 仟元。

本公司於 102 年度將所持有之以成本衡量之金融資產－非流動分別轉列 35,997 仟元至備供出售金融資產－流動及 133,939 仟元至備供出售金融資產－非流動。

八、以成本衡量之金融資產－非流動

	102年12月31日	101年12月31日	101年1月1日
國內未上市（櫃）普通股	\$ 45,106	\$ 173,015	\$ 169,775
國內上市私募股票	-	35,997	35,997
	\$ 45,106	\$ 209,012	\$ 205,772
依衡量種類區分			
備供出售	\$ 45,106	\$ 209,012	\$ 205,772

本公司所持有之上述未上市（櫃）股票投資，於資產負債表日係按成本減除減損損失衡量，因其公允價值合理估計數之區間重大且無法合理評估各種估計之機率，致本公司管理階層認為其公允價值無法可靠衡量，故以成本衡量。

本公司於 102 年度出售帳面金額 6,841 仟元之以成本衡量之金融資產，並認列處分利益 20,507 仟元。

本公司於 102 年度依友富投資股份有限公司及源創投資股份有限公司之相關可回收金額評估，分別認列減損損失 31,622 仟元及 5,065 仟元。

九、應收票據、應收帳款及其他應收款

	102年12月31日	101年12月31日	101年1月1日
應收票據—因營業而發生	\$ 7,139	\$ 7,373	\$ 16,766
<u>應收帳款</u>			
應收帳款	\$ 1,821,250	\$ 1,471,696	\$ 1,608,998
減：備抵呆帳	(73,470)	(54,278)	(51,293)
	<u>\$ 1,747,780</u>	<u>\$ 1,417,418</u>	<u>\$ 1,557,705</u>
<u>其他應收款</u>			
代墊款	\$ 4,578	\$ 5,473	\$ 335
利息	59	81	63
其他	34,668	2,493	7,523
	<u>\$ 39,305</u>	<u>\$ 8,047</u>	<u>\$ 7,921</u>

(一) 應收帳款

本公司對客戶授信期間原則上為 30 至 60 天。於決定應收帳款可回收性時，本公司考量應收帳款自原始授信日至資產負債表日信用品質之任何改變。備抵呆帳係參考帳齡分析、信用評等及經濟環境等因素，定期評估應收帳款之收回可能性。

於資產負債表日已逾期但本公司尚未認列備抵呆帳之應收帳款參閱下列帳齡分析，因其信用品質並未重大改變，本公司管理階層認為仍可回收其金額，惟本公司對該等應收帳款並未持有任何擔保品或信用增強保障。

已逾期但未減損應收帳款之帳齡分析如下：

	102年12月31日	101年12月31日	101年1月1日
60 天以下	\$ -	\$ 2,286	\$ 10,634
61 至 90 天	-	16,700	7,869
91 天以上	-	34,238	29,744
合計	<u>\$ -</u>	<u>\$ 53,224</u>	<u>\$ 48,247</u>

以上係以立帳日為基準進行之帳齡分析。

應收帳款之備抵呆帳變動資訊如下：

	102年度	101年度
年初餘額	\$ 54,278	\$ 51,293
加：本年度提列減損損失／ 呆帳費用	23,578	2,985
減：本年度實際沖銷	(4,386)	-
年底餘額	<u>\$ 73,470</u>	<u>\$ 54,278</u>

截至 102 年 12 月 31 日暨 101 年 12 月 31 日及 1 月 1 日止，備抵呆帳金額其中包括個別已減損應收帳款，其金額分別為 14 仟元、4,135 仟元及 4,135 仟元。所認列之減損損失為應收帳款之帳面金額。本公司對該等應收帳款餘額並未持有任何擔保品。

已減損應收帳款之帳齡分析如下：

	102年12月31日	101年12月31日	101年1月1日
60 天以下	\$ 1,590,102	\$ 941,732	\$ 915,098
61 至 90 天	147,564	69,117	101,680
91 天以上	<u>83,584</u>	<u>25,867</u>	<u>40,356</u>
合 計	<u>\$ 1,821,250</u>	<u>\$ 1,036,716</u>	<u>\$ 1,057,134</u>

以上係以立帳日為基準進行帳齡分析。

(二) 應收票據及其他應收款

本公司評估應收票據及其他應收款預期可回收金額與原始帳列金額相當，故未提列備抵呆帳。

十、存 貨

	102年12月31日	101年12月31日	101年1月1日
製成品	\$ 345,088	\$ 329,778	\$ 292,852
在製品	915,189	971,224	923,625
原物料	1,663,912	1,293,753	1,740,994
在途存貨	<u>74,402</u>	<u>40,060</u>	<u>75,800</u>
	<u>\$ 2,998,591</u>	<u>\$ 2,634,815</u>	<u>\$ 3,033,271</u>

102 及 101 年度與存貨相關之銷貨成本分別為 10,818,269 仟元及 10,550,814 仟元。

102 及 101 年度之銷貨成本分別包括存貨淨變現價值回升利益 82,081 仟元及 93,707 仟元，存貨淨變現價值回升係因存貨於特定市場之銷售價格上揚所致。

十一、採用權益法之投資

	102年12月31日	101年12月31日	101年1月1日
投資子公司	<u>\$ 6,030,434</u>	<u>\$ 6,287,411</u>	<u>\$ 6,703,221</u>
投資關聯企業	<u>\$ 40,178</u>	<u>\$ 39,865</u>	<u>\$ 50,431</u>

(一) 投資子公司

	102年12月31日	101年12月31日	101年1月1日
非上市(櫃)公司			
年興國際(維京群島)公司	\$ 4,387,257	\$ 4,706,601	\$ 4,806,139
年興製衣(寧平)公司	323,511	383,222	465,050
年興製衣(越南)公司	346,165	351,376	397,105
阿爾發紡織尼加拉瓜公司	346,604	346,283	375,632
竹興製衣(柬埔寨)公司	356,814	321,051	312,911
至興製衣(柬埔寨)公司	123,039	120,801	54,996
年興國際投資公司	147,044	42,816	267,628
竹興製衣公司	-	15,261	21,501
兆興紡織公司	-	-	22
新技牛仔加工公司	-	-	2,237
	<u>\$ 6,030,434</u>	<u>\$ 6,287,411</u>	<u>\$ 6,703,221</u>

本公司於資產負債表日對子公司之所有權權益及表決權百分比如下：

	102年12月31日	101年12月31日	101年1月1日
年興國際(維京群島)公司	100.00%	100.00%	100.00%
年興製衣(寧平)公司	100.00%	100.00%	100.00%
年興製衣(越南)公司	100.00%	100.00%	100.00%
阿爾發紡織尼加拉瓜公司	100.00%	100.00%	100.00%
竹興製衣(柬埔寨)公司	100.00%	100.00%	100.00%
至興製衣(柬埔寨)公司	100.00%	100.00%	100.00%
年興國際投資公司	100.00%	100.00%	100.00%
竹興製衣公司	-	100.00%	100.00%
兆興紡織公司	-	-	100.00%
新技牛仔加工公司	-	-	55.00%

本公司處分新技牛仔加工公司之揭露，請參閱本公司 102 年度合併財務報告附註二六。

兆興紡織公司於 99 年 11 月 26 日經董事會決議於 99 年 12 月 31 日解散，業經經濟部核准同意，並已於 101 年 3 月完成解散清算程序。

竹興製衣公司於 101 年 8 月 27 日經董事會決議於 101 年 12 月 31 日解散，業經經濟部核准同意，並已於 102 年 5 月完成解散清算程序。

年興國際投資公司於 101 年度決議配發現金股利 223,978 仟元。

年興國際（維京群島）公司於 102 年 12 月辦理減資，每仟股減少約 134.39 股，並退回本公司股款 417,428 仟元（美金 14,000 仟元）。

102 及 101 年度採用權益法之子公司損益及其他綜合損益份額，係依據各子公司同期間經會計師查核之財務報告認列。

(二) 投資關聯企業

	<u>102年12月31日</u>	<u>101年12月31日</u>	<u>101年1月1日</u>
非上市（櫃）公司			
中華國際投資	\$ 40,178	\$ 39,865	\$ 50,431
伍興國際興業公司	<u>-</u>	<u>-</u>	<u>-</u>
	<u>\$ 40,178</u>	<u>\$ 39,865</u>	<u>\$ 50,431</u>

本公司於資產負債表日對關聯企業之所有權權益及表決權百分比如下：

公 司 名 稱	<u>102年12月31日</u>	<u>101年12月31日</u>	<u>101年1月1日</u>
中華國際投資	22.42%	22.42%	22.42%
伍興國際興業公司	30.00%	30.00%	30.00%

有關本公司之關聯企業彙整性財務資訊如下：

	<u>102年12月31日</u>	<u>101年12月31日</u>	<u>101年1月1日</u>
總 資 產	<u>\$ 190,507</u>	<u>\$ 189,080</u>	<u>\$ 238,583</u>
總 負 債	<u>\$ 11,342</u>	<u>\$ 11,307</u>	<u>\$ 13,695</u>

	102年度	101年度
本年度營業收入	<u>\$ 49,890</u>	<u>\$ 3,702</u>
本年度淨利	<u>\$ 1,393</u>	<u>(\$ 3,486)</u>

採用權益法之關聯企業投資及本公司對其所享有之損益，除伍興國際興業公司係按未經會計師查核之財務報告計算外，其餘係按經會計師查核之財務報告計算；惟本公司管理階層認為上述被投資公司財務報告未經會計師查核，尚不致產生重大之影響。

十二、不動產、廠房及設備

每一類別之帳面金額	102年12月31日	101年12月31日	101年1月1日
土地及土地改良物	\$ 235,590	\$ 235,843	\$ 235,616
房屋及建築	462,980	457,787	470,915
機器設備	124,552	162,323	204,958
運輸設備	6,986	4,617	4,700
辦公設備	5,289	7,122	9,097
其他設備	104,077	127,336	155,177
未完工程	4,185	8,801	2,100
	<u>\$ 943,659</u>	<u>\$ 1,003,829</u>	<u>\$ 1,082,563</u>

102及101年度不動產、廠房及設備變動表請參閱附表六。

本公司之不動產、廠房及設備係以直線基礎按下列耐用年數計提折舊：

土地改良物	3至4年
房屋及建築	
廠房及主建物	25至60年
機電廢水工程等	3至20年
機器設備	3至11年
運輸設備	2至10年
辦公設備	2至10年
其他設備	3至20年

本公司設定質押作為借款擔保之不動產、廠房及設備金額，請參閱附註三十。

為加強在苗栗縣後龍鎮之投資經營管理，進而得以建立廠房及作其他使用，本公司於 96 年度以陳榮秋先生名義取得苗栗縣後龍鎮苦苓腳段 2001、2015 及 2041 地號等三筆農地，共計 21,845 仟元，該等農地另於 97 年度過戶予陳洪雲女士；本公司先後與陳榮秋先生及陳洪雲女士簽定信託契約，約定其應依本公司之書面指示運用信託資產，且自信託資產取得之利益概歸本公司享有；該等土地尚在申請變更用途以作工業用地使用。

十三、投資性不動產

	<u>已完工投資性 不 動 產</u>
<u>成 本</u>	
101 年 1 月 1 日餘額	\$140,115
本期新增	17,397
重分類至不動產、廠房及設備	(8,300)
不動產、廠房及設備重分類至投 資性不動產	5,342
<u>處 分</u>	(<u>48,763</u>)
101 年 12 月 31 日餘額	<u>\$105,791</u>
<u>累計折舊</u>	
101 年 1 月 1 日餘額	(\$ 29,004)
<u>處 分</u>	23,086
重分類至不動產、廠房及設備	890
不動產、廠房及設備重分類至投 資性不動產	(393)
折舊費用	(<u>817</u>)
101 年 12 月 31 日餘額	(<u>\$ 6,238</u>)
101 年 1 月 1 日淨額	<u>\$111,111</u>
101 年 12 月 31 日淨額	<u>\$ 99,553</u>

(接次頁)

(承前頁)

	已完工投資性 不 動 產
<u>成 本</u>	
102年1月1日餘額	\$105,791
不動產、廠房及設備重分類至投 資性不動產	<u>679</u>
102年12月31日餘額	<u>\$106,470</u>
<u>累計折舊</u>	
102年1月1日餘額	(\$ 6,238)
不動產、廠房及設備重分類至投 資性不動產	(75)
折舊費用	<u>(752)</u>
102年12月31日餘額	<u>(\$ 7,065)</u>
102年12月31日淨額	<u>\$ 99,405</u>

本公司之投資性不動產（土地除外）係以直線基礎按 50 年之耐用年限計提折舊。

本公司之投資性不動產於 102 年 12 月 31 日暨 101 年 12 月 31 日及 1 月 1 日之公允價值分別為 305,652 仟元、234,557 仟元及 220,621 仟元，該公允價值未經獨立評價人員評價，僅由本公司管理階層係參考鄰近地區類似不動產交易價格之市場證據進行評估。

十四、其他資產

	102年12月31日	101年12月31日	101年1月1日
預付款項	\$ 11,848	\$ 9,835	\$ 8,844
預付設備款	12,786	8,809	3,757
存出保證金	14,830	11,062	12,188
其 他	<u>23,933</u>	<u>43,908</u>	<u>13,246</u>
	<u>\$ 63,397</u>	<u>\$ 73,614</u>	<u>\$ 38,035</u>
流 動	\$ 35,781	\$ 53,743	\$ 22,090
非 流 動	<u>27,616</u>	<u>19,871</u>	<u>15,945</u>
	<u>\$ 63,397</u>	<u>\$ 73,614</u>	<u>\$ 38,035</u>

十五、借 款

(一) 短期借款

	102年12月31日	101年12月31日	101年1月1日
<u>擔保借款</u>			
—信用狀擔保借款	\$ 7,692	\$ 34,350	\$ 22,932
<u>無擔保借款</u>			
—信用借款	<u>1,049,000</u>	<u>290,500</u>	<u>562,600</u>
	<u>\$ 1,056,692</u>	<u>\$ 324,850</u>	<u>\$ 585,532</u>
<u>利率區間</u>			
<u>擔保借款</u>			
—信用狀擔保借款	1.78%-1.80%	0.86%-1.01%	1.02%-2.06%
<u>無擔保借款</u>			
—信用借款	1.05%-1.75%	0.86%-0.91%	0.92%-1.20%

(二) 長期借款

	一年內到期	一年後到期	合 計
<u>102年12月31日</u>			
循環額度借款	<u>\$ 210,000</u>	<u>\$ -</u>	<u>\$ 210,000</u>
<u>101年12月31日</u>			
循環額度借款	<u>\$ 330,000</u>	<u>\$ 300,000</u>	<u>\$ 630,000</u>
<u>101年1月1日</u>			
循環額度借款	\$ -	\$ 630,000	\$ 630,000
信用借款—借款期間98年2月至101年2月止，前二年只付利息，自第三年起先償還三分之一本金，而後每半年各償還三分之一本金，年利率1.65%	51,987	-	51,987
信用借款—借款期間98年5月至101年5月止，自99年5月起先償還五分之一本金，而後每半年各償還五分之一本金，年利率1.69%	30,000	-	30,000
信用借款—借款期間98年5月至101年5月止，自99年5月起先償還五分之一本金，而後每半年各償還五分之一本金，年利率1.69%	<u>26,000</u>	<u>-</u>	<u>26,000</u>
	<u>\$ 107,987</u>	<u>\$ 630,000</u>	<u>\$ 737,987</u>

循環額度借款係本公司於 99 年 9 月 13 日與玉山銀行等四家金融機構簽訂三年期（自首次動用日起算）循環融資額度為 900,000 仟元之聯合授信合約，該融資額度將於 102 年 3 月減少 300,000 仟元，再以每半年為一期，每期遞減 300,000 仟元，並於 103 年 3 月到期。

上述額度於 102 年 12 月 31 日尚有 90,000 仟元未動用，102 年 12 月 31 日暨 101 年 12 月 31 日及 1 月 1 日利率分別為 1.263%、1.316% 及 1.261%。

本公司自簽約日起，得依合約於可運用額度內循環動用銀行借款，每次動用金額不得低於 50,000 仟元，且須為 10,000 仟元之整倍數，借款天期為 60 或 180 天（但以不逾 180 天為限），本公司在合約存續期間內各年度合併財務報告之負債比率、流動比率及利息保障倍數應達授信合約之約定如下：

1. 負債除以股東權益，應低於 100%。
2. 流動資產除以流動負債，不得低於 100%。
3. 稅前純益加利息費用、折舊及攤銷費用之總和除以利息費用之比率不得低於 3 倍。

本公司如有不符情形，應於該會計年度結束後 9 個月內調整改善之，惟調整期間內，除得依本合約就已動用借款相同金額循環動用之情形外，本授信案未動用之授信額度應暫停動用至財務比率符合前述規定為止。

該循環額度借款係以本公司自有土地及建築物抵押擔保（參閱附註三十）。

十六、應付票據及應付帳款

	102年12月31日	101年12月31日	101年1月1日
應付票據	<u>\$ 144,617</u>	<u>\$ 115,569</u>	<u>\$ 85,262</u>
應付帳款	<u>\$ 513,855</u>	<u>\$ 409,498</u>	<u>\$ 341,414</u>

應付票據及應付帳款皆係因營業而發生。

應付帳款之賒帳期間原則上為 30 天至 120 天。本公司訂有相關作業程序，以確保所有應付款於預定約定之信用期限償還。

十七、其他負債

	<u>102年12月31日</u>	<u>101年12月31日</u>	<u>101年1月1日</u>
<u>其他應付款</u>			
應付薪資及獎金	\$ 188,190	\$ 137,815	\$ 169,824
應付休假給付	15,399	15,991	14,069
應付員工紅利	10,649	6,000	9,206
應付董監酬勞	6,825	6,554	9,100
其 他	<u>62,392</u>	<u>60,617</u>	<u>68,674</u>
	<u>\$ 283,455</u>	<u>\$ 226,977</u>	<u>\$ 270,873</u>
<u>其他負債</u>			
存入保證金	\$ 1,851	\$ 1,787	\$ 1,830
其 他	<u>32,469</u>	<u>41,122</u>	<u>63,815</u>
	<u>\$ 34,320</u>	<u>\$ 42,909</u>	<u>\$ 65,645</u>
<u>流 動</u>			
其他應付款	\$ 283,455	\$ 226,977	\$ 270,873
其他負債	<u>32,469</u>	<u>41,122</u>	<u>63,815</u>
	<u>\$ 315,924</u>	<u>\$ 268,099</u>	<u>\$ 334,688</u>
<u>非 流 動</u>			
存入保證金	<u>\$ 1,851</u>	<u>\$ 1,787</u>	<u>\$ 1,830</u>

十八、負債準備

	<u>102年12月31日</u>	<u>101年12月31日</u>	<u>101年1月1日</u>
虧損性合約	<u>\$ 6,848</u>	<u>\$ -</u>	<u>\$ 92,352</u>

虧損性合約之負債準備係本公司針對不可取消之棉花採購合約，評估履行該合約義務所發生之成本超過預期可從該合約所獲得之經濟效益時認列。

十九、退職後福利計畫

(一) 確定提撥計畫

本公司所適用「勞工退休金條例」之退休金制度，係屬政府管理之確定提撥退休計畫，依員工每月薪資 6% 提撥退休金至勞工保險局之個人專戶。

(二) 確定福利計畫

本公司所適用我國「勞動基準法」之退休金制度，係屬確定福利退休計畫。員工退休金之支付，係根據服務年資及核准退休日前 6 個月平均工資計算。本公司按員工每月薪資總額 3% 提撥員工退休基金，交由勞工退休準備金監督委員會以該委員會名義存入台灣銀行之專戶。勞動部勞動基金運用局透過自行運用及委託經營方式，將計畫資產投資於國內（外）權益證券與債務證券及銀行存款等標的，惟依勞工退休基金收支保管及運用辦法規定，勞工退休基金之運用，其每年決算分配之最低收益不得低於當地銀行 2 年定期存款利率計算之收益。

本公司之計畫資產及確定福利義務現值，係由合格精算師進行精算。精算評價於衡量日之主要假設列示如下：

	102年12月31日	101年12月31日	101年1月1日
折現率	1.75%	1.50%	1.75%
計畫資產之預期報酬率	1.75%	1.75%	2.00%
薪資預期增加率	2.00%	2.00%	2.00%

計畫資產之整體資產預期報酬率係根據歷史報酬趨勢以及精算師對於相關義務存續期間內，該資產所處市場之預測，並考量前述計畫資產之運用及最低收益之影響所作之估計。

有關確定福利計畫所認列之損益金額列示如下：

	102年度	101年度
當期服務成本	\$ 9,975	\$ 9,874
利息成本	7,033	7,672
計畫資產預期報酬	(1,306)	(1,814)
前期服務成本	1,118	1,131
縮減或清償利益	(<u>2,488</u>)	(<u>1,395</u>)
	<u>\$ 14,332</u>	<u>\$ 15,468</u>
依功能別彙總		
營業成本	\$ 10,178	\$ 10,658
推銷費用	1,880	3,432
管理費用	2,049	1,138
研發費用	225	240
	<u>\$ 14,332</u>	<u>\$ 15,468</u>

於 102 及 101 年度，本公司分別認列精算利益 15,072 仟元及精算損失 41,484 仟元於其他綜合損益。截至 102 年及 101 年 12 月 31 日止，精算損失認列於其他綜合損益之累積金額分別為 26,142 仟元及 41,484 仟元。

本公司因確定福利計畫所產生之義務列入個體資產負債表之金額列示如下：

	102年12月31日	101年12月31日	101年1月1日
確定福利義務之現值	\$ 443,587	\$ 475,586	\$ 442,630
計畫資產之公允價值	(72,976)	(77,146)	(90,833)
提撥短絀	370,611	398,440	351,797
未認列前期服務成本	(7,217)	(8,388)	(9,617)
應計退休金負債	<u>\$ 363,394</u>	<u>\$ 390,052</u>	<u>\$ 342,180</u>

確定福利義務現值之變動列示如下：

	102年度	101年度
年初確定福利義務	\$475,586	\$442,630
當期服務成本	9,975	9,874
利息成本	7,033	7,671
精算(利益)損失	(18,492)	48,988
縮減或清償影響數	(3,259)	(5,535)
福利支付數	(27,256)	(28,042)
年底確定福利義務	<u>\$443,587</u>	<u>\$475,586</u>

計畫資產現值之變動列示如下：

	102年度	101年度
年初計畫資產公允價值	\$ 77,146	\$ 90,833
計畫資產預期報酬	1,306	1,814
精算利益(損失)	(334)	(993)
雇主提撥數	13,447	12,906
福利支付數	(18,589)	(27,414)
年底計畫資產公允價值	<u>\$ 72,976</u>	<u>\$ 77,146</u>

計畫資產之主要類別於資產負債表日公允價值之百分比係依勞工退休基金監理會網站公布之基金資產配置資訊為準：

	102年12月31日	101年12月31日	101年1月1日
轉存金融機構	22.86%	24.51%	22.76%
政府機關及公營事業經 建貸款	-	-	0.20%
股票及受益憑證投資	8.41%	9.17%	10.15%
短期票券	4.10%	9.88%	8.12%
公債、金融債券、公司債	9.37%	10.45%	11.49%
海外投資	34.31%	27.47%	24.23%
其他	20.95%	18.52%	23.05%

本公司選擇以轉換至個體財務報告會計準則之日起各個會計期間推延決定之金額，揭露經驗調整之歷史資訊（參閱附註三五）：

	102年12月31日	101年12月31日	101年1月1日
確定福利義務之現值	\$ 443,587	\$ 475,586	\$ 442,630
計畫資產之公允價值	(\$ 72,976)	(\$ 77,146)	(\$ 90,833)
提撥短絀	\$ 370,611	\$ 398,440	\$ 351,797
計畫負債之經驗調整	\$ 18,492	(\$ 48,988)	\$ -
計畫資產之經驗調整	(\$ 334)	(\$ 993)	\$ -

本公司預期於 102 及 101 年度以後一年內對確定福利計畫提撥分別為 13,785 仟元及 12,411 仟元。

二十、權益

(一) 股本

普通股

	102年12月31日	101年12月31日	101年1月1日
額定股數（仟股）	600,000	600,000	600,000
額定股本	\$ 6,000,000	\$ 6,000,000	\$ 6,000,000
已發行且已收足股款之 股數（仟股）	400,000	433,125	481,250
已發行股本	\$ 4,000,000	\$ 4,331,250	\$ 4,812,500

已發行之普通股每股面額為 10 元，每股享有一表決權及收取股利之權利。

101年6月15日本公司股東會決議通過現金減資案，減資金額為481,250仟元，減資後實收資本額為4,331,250仟元，業經申報證券主管機關生效，並以101年8月14日為減資換股基準日。

102年6月13日本公司股東會亦決議通過現金減資案，減資金額為331,250仟元，減資後實收資本額為4,000,000仟元，業經申報證券主管機關生效，並以102年8月13日為減資換股基準日。

(二) 資本公積

	102年12月31日	101年12月31日	101年1月1日
股票發行溢價	\$ 89	\$ 89	\$ 89
庫藏股票交易	5,952	5,952	5,952
處分固定資產利益	255	255	255
合併溢額	380,471	380,471	380,344
其他	6,349	5,155	5,155
	<u>\$ 393,116</u>	<u>\$ 391,922</u>	<u>\$ 391,795</u>

資本公積中屬超過票面金額發行股票之溢額（包括以超過面額發行普通股、因合併而發行股票之股本溢價、庫藏股票交易及取得或處分子公司股權價格與帳面價值差額等）及受領贈與之部分得用以彌補虧損，亦得於公司無虧損時，用以發放現金股利或撥充股本，惟撥充股本時每年以實收股本之一定比率為限。因採用權益法之投資產生之資本公積，不得作為任何用途。

(三) 保留盈餘及股利政策

依本公司章程規定，每年度決算如有盈餘，應先彌補以前年度虧損，次提撥10%為法定盈餘公積，並依法令或主管機關規定提撥特別盈餘公積後，就其餘額連同上年度累積未分配盈餘作為可供分配盈餘，由董事會擬具盈餘分配案，分配股東股息或股利、董監事酬勞及員工紅利，但員工紅利之提撥不得少於1%，並提請股東會決議之。

本公司得依財務、業務及經營面等因素之考量將當年度可分配盈餘全數分派。盈餘之分派得以現金股利或股票股利之方式為之，因本公司經營環境及產業發展正值成熟穩定階段，盈餘之分派以現金股利為優先，亦得以股票股利之方式分派，惟股票股利分派之比

例以不高於股利總額之 50%為限。於當年度本公司無盈餘可分派，或雖有盈餘但盈餘數額遠低於本公司前一年度實際分派之盈餘，或依本公司財務、業務及經營面等因素之考量，得將公積全部或一部依法令或主管機關規定分派。

102及101年度應付員工紅利估列金額分別為8,500仟元及6,000仟元；應付董監酬勞估列金額分別為6,825仟元及6,554仟元。前述員工紅利及董監事酬勞係依過去經驗及考量經營現況以可能發放之金額為基礎，按年度預計發放之員工紅利及董監事酬勞分季平均估列。年度終了後，董事會決議之發放金額有重大變動時，該變動調整原提列年度費用，於股東會決議日時，若金額仍有變動，則依會計估計變動處理，於股東會決議年度調整入帳。如股東會決議採股票發放員工紅利，股票紅利股數按決議分紅之金額除以股票公允價值決定，股票公允價值係指股東會決議日前一日之收盤價（考量除權除息之影響後）為基礎計算。

本公司於分配101年度以前之盈餘時，必須依(89)台財證(一)字第100116號函及金管證一字第0950000507號函令等相關規定提列特別盈餘公積。嗣後股東權益減項金額如有減少，可就減少金額自特別盈餘公積轉回未分配盈餘。

自102年起，本公司依金管會於101年4月6日發布之金管證發字第1010012865號函令及「採用國際財務報導準則(IFRSs)後，提列特別盈餘公積之適用疑義問答」規定提列及迴轉特別盈餘公積。

法定盈餘公積應提撥至其餘額達公司實收股本總額時為止。法定盈餘公積得用以彌補虧損。公司無虧損時，法定盈餘公積超過實收股本總額25%之部分除得撥充股本外，尚得以現金分配。

分配未分配盈餘時，除屬非中華民國境內居住者之股東外，其餘股東可獲配按股利分配日之稅額扣抵比率計算之股東可扣抵稅額。

本公司於 102 年 6 月 13 日及 101 年 6 月 15 日舉行股東會，決議通過 101 及 100 年度盈餘分配案如下：

	盈 餘 分 配 案		每 股 股 利 (元)	
	101年度	100年度	101年度	100年度
法定盈餘公積	\$ 75,957	\$ 75,596	\$ -	\$ -
特別盈餘公積	661,811	-	-	-
普通股現金股利	563,063	481,250	1.30	1.00

本公司於 102 年 6 月 13 日及 101 年 6 月 15 日之股東會，決議配發 101 及 100 年度員工紅利及董監事酬勞如下：

	101年度	100年度
	現 金 紅 利	現 金 紅 利
員工紅利	\$ 6,000	\$ 5,000
董監事酬勞	6,554	9,100

101 年度之盈餘分配案、員工紅利及董監事酬勞係按本公司依據修訂前證券發行人財務報告編製準則及中華民國一般公認會計原則所編製之 101 年度財務報表並參考本公司依據修正後之證券發行人財務報告編製準則所編製之 101 年 12 月 31 日資產負債表作為盈餘分配案之基礎。

本公司 103 年 3 月 21 日董事會擬議 102 年度盈餘分配案及每股股利如下：

	盈 餘 分 配 案	每 股 股 利 (元)
法定盈餘公積	\$ 79,703	\$ -
現金股利	800,000	2

本公司 103 年 3 月 21 日董事會另擬議迴轉特別盈餘公積 661,811 仟元。

有關 102 年度之盈餘分配案、員工分紅及董監酬勞，尚待預計於 103 年 6 月 17 日召開之股東會決議。

102 及 101 年度股東會決議配發之員工紅利及董監事酬勞與 101 及 100 年度財務報表認列之金額相同。

有關本公司董事會通過擬議及股東會決議之員工紅利及董監酬勞資訊，請至台灣證券交易所「公開資訊觀測站」查詢。

(四) 依金管證發字第 1010012865 號令應提列之特別盈餘公積

因首次採用 IFRSs 對本公司保留盈餘造成減少，故未予提列特別盈餘公積。

(五) 其他權益項目

1. 國外營運機構財務報表換算之兌換差額

	102年度	101年度
年初餘額	(\$224,833)	\$ -
採用權益法之子公司之 換算差額之份額	(55,446)	(270,883)
換算國外營運機構淨資 產所產生利益之相關 所得稅	<u>9,425</u>	<u>46,050</u>
年底餘額	<u>(\$270,854)</u>	<u>(\$224,833)</u>

國外營運機構淨資產自其功能性貨幣換算為本公司表達貨幣（即新台幣）所產生之相關兌換差額，係直接認列為其他綜合損益項下之國外營運機構財務報表換算之兌換差額。先前累計於國外營運機構財務報表換算之兌換差額，於處分國外營運機構時，重分類至損益。

2. 備供出售金融資產未實現損益

	102年度	101年度
年初餘額	\$ 49,575	\$625,395
備供出售金融資產未實 現損益	474,399	139,333
處分備供出售金融資產 累計損益重分類至損 益	(43,814)	(716,954)
採用權益法之子公司之 備供出售金融資產未 實現損益之份額	<u>\$112,018</u>	<u>\$ 1,801</u>
年底餘額	<u>\$592,178</u>	<u>\$ 49,575</u>

備供出售金融資產未實現損益係備供出售金融資產按公允價值衡量所產生之累計利益及損失，其認列於其他綜合損益，並減除當該等資產處分或減損而重分類至損益之金額。

二一、本年度淨利

本年度淨利係包含以下項目：

(一) 其他收入

	<u>102年度</u>	<u>101年度</u>
租金收入		
營業租賃租金收入	\$ 5,155	\$ 5,073
利息收入		
銀行存款	3,995	3,211
股利收入	2,727	1,885
其 他(附註二九)	<u>93,798</u>	<u>83,987</u>
	<u>\$105,675</u>	<u>\$ 94,156</u>

(二) 其他利益及損失

	<u>102年度</u>	<u>101年度</u>
處分投資性不動產及不動 產、廠房及設備利益	\$ 511	\$ 24,869
處分金融資產利益	64,321	716,954
金融資產減損損失	(36,687)	-
淨外幣兌換利益(損失)	50,016	(29,472)
其 他	<u>(14,429)</u>	<u>(10,170)</u>
	<u>\$ 63,732</u>	<u>\$702,181</u>

(三) 財務成本

	<u>102年度</u>	<u>101年度</u>
銀行借款利息	<u>(\$ 12,160)</u>	<u>\$ 13,075</u>

(四) 折舊費用

	<u>102年度</u>	<u>101年度</u>
不動產、廠房及設備	\$110,973	\$118,148
投資性不動產	<u>752</u>	<u>817</u>
合 計	<u>\$111,725</u>	<u>\$118,965</u>
折舊費用依功能別彙總		
營業成本	\$ 95,602	\$100,867
營業費用	<u>16,123</u>	<u>18,098</u>
	<u>\$111,725</u>	<u>\$118,965</u>

(五) 投資性不動產之直接營運費用

	<u>102年度</u>	<u>101年度</u>
產生租金收入之投資性不動 產之直接營運費用	\$ 1,322	\$ 1,335
未產生租金收入之投資性不 動產之直接營運費用	<u>25</u>	<u>16,757</u>
	<u>\$ 1,347</u>	<u>\$ 18,092</u>

(六) 員工福利費用

	<u>102年度</u>	<u>101年度</u>
退職後福利 (附註十九)		
確定提撥計畫	\$ 21,847	\$ 19,918
確定福利計畫	<u>14,332</u>	<u>15,468</u>
	36,179	35,386
短期員工福利	<u>733,916</u>	<u>714,080</u>
	<u>\$770,095</u>	<u>\$749,466</u>
依功能別彙總		
營業成本	\$444,140	\$429,272
營業費用	324,379	318,939
營業外支出	<u>1,576</u>	<u>1,255</u>
	<u>\$770,095</u>	<u>\$749,466</u>

二二、所得稅

(一) 認列於損益之所得稅

所得稅費用之主要組成項目如下：

	<u>102年度</u>	<u>101年度</u>
當期所得稅		
當期產生者	\$120,100	\$ 80,946
以前年度所得稅調整	(8,385)	(1,204)
遞延所得稅		
當期產生者	<u>29,460</u>	<u>37,384</u>
認列於損益之所得稅費用	<u>\$141,175</u>	<u>\$117,126</u>

會計所得與所得稅費用之調節如下：

	<u>102年度</u>	<u>101年度</u>
稅前淨利	<u>\$938,204</u>	<u>\$920,918</u>
稅前淨利按法定稅率計算之 所得稅費用	\$159,495	\$156,556
決定課稅所得時不可減除之 費損	(9,935)	(119,171)
基本稅額應納差額	-	61,033
未分配盈餘加徵	-	19,912
以前年度所得稅調整	(<u>8,385</u>)	(<u>1,204</u>)
認列於損益之所得稅費用	<u>\$141,175</u>	<u>\$117,126</u>

本公司所適用之稅率為 17%。

由於 103 年度股東會盈餘分配情形尚具不確定性，故 102 年度未分配盈餘加徵 10% 所得稅之潛在所得稅後果尚無法可靠決定。

(二) 認列於其他綜合損益之所得稅費用 (利益)

	<u>102年度</u>	<u>101年度</u>
<u>遞延所得稅</u>		
當年度產生者		
— 採用權益法之子公司 之其他綜合損益份額	(\$ 9,425)	(\$ 46,050)
— 確定福利之精算損益	<u>3,086</u>	(<u>8,497</u>)
	(<u>\$ 6,339</u>)	(<u>\$ 54,547</u>)

(三) 當期所得稅資產與負債

	<u>102年12月31日</u>	<u>101年12月31日</u>	<u>101年1月1日</u>
當期所得稅負債			
應付所得稅	<u>\$ 122,297</u>	<u>\$ 83,195</u>	<u>\$ 140,610</u>

(四) 遞延所得稅資產與負債

遞延所得稅資產及負債之變動如下：

102 年度

遞延所得稅資產	年初餘額	認列於損益	認列於其他 綜合損益	年底餘額
暫時性差異				
國外營運機構兌 換差額	\$ 175,040	\$ -	\$ 9,425	\$ 184,465
退休金	59,751	(1,445)	-	58,306
存貨跌價損失	34,876	(13,954)	-	20,922
備抵呆帳	6,709	2,395	-	9,104
確定福利退休金 計畫	8,497	-	(3,086)	5,411
保固準備	3,841	411	-	4,252
其他	883	2,784	-	3,667
虧損性合約	-	1,164	-	1,164
	<u>\$ 289,597</u>	<u>(\$ 8,645)</u>	<u>\$ 6,339</u>	<u>\$ 287,291</u>

遞延所得稅負債	年初餘額	認列於損益	認列於其他 綜合損益	年底餘額
暫時性差異				
採權益法之子公 司損益份額	<u>(\$ 275,031)</u>	<u>(\$ 20,815)</u>	<u>\$ -</u>	<u>(\$ 295,846)</u>

101 年度

遞延所得稅資產	年初餘額	認列於損益	認列於其他 綜合損益	年底餘額
暫時性差異				
國外營運機構兌 換差額	\$ 128,990	\$ -	\$ 46,050	\$ 175,040
退休金	59,783	(32)	-	59,751
存貨跌價損失	50,806	(15,930)	-	34,876
確定福利退休金 計畫	-	-	8,497	8,497
備抵呆帳	5,957	752	-	6,709
保固準備	3,841	-	-	3,841
虧損性合約	15,699	(15,699)	-	-
其他	3,699	(2,816)	-	883
未實現其他損失	1,700	(1,700)	-	-
	<u>\$ 270,475</u>	<u>(\$ 35,425)</u>	<u>\$ 54,547</u>	<u>\$ 289,597</u>

<u>遞延所得稅負債</u>	<u>年初餘額</u>	<u>認列於損益</u>	<u>認列於其他 綜合損益</u>	<u>年底餘額</u>
暫時性差異				
採權益法之子公司 損益份額	(\$ 273,072)	(\$ 1,959)	\$ -	(\$ 275,031)

(五) 未於資產負債表中認列遞延所得稅資產之可減除暫時性差異

	<u>102年12月31日</u>	<u>101年12月31日</u>	<u>101年1月1日</u>
可減除暫時性差異			
未實現投資損失	\$ 3,203	\$ 3,203	\$ 3,203

(六) 兩稅合一相關資訊

	<u>102年12月31日</u>	<u>101年12月31日</u>	<u>101年1月1日</u>
未分配盈餘			
86 年度以前未分配 盈餘	\$ 360,545	\$ 363,345	\$ 365,055
87 年度以後未分配 盈餘	<u>2,609,894</u>	<u>3,098,624</u>	<u>2,893,162</u>
	<u>\$ 2,970,439</u>	<u>\$ 3,461,969</u>	<u>\$ 3,258,217</u>
本公司股東可扣抵稅額 帳戶餘額	<u>\$ 371,372</u>	<u>\$ 538,153</u>	<u>\$ 468,681</u>

102 及 101 年度盈餘分配適用之稅額扣抵比率分別為 17.79%(預計) 及 18.62%。

依所得稅法規定，本公司分配屬於 87 年度(含) 以後之盈餘時，本國股東可按股利分配日之稅額扣抵比率計算可獲配之股東可扣抵稅額。由於實際分配予股東之可扣抵稅額，應以股利分配日之股東可扣抵稅額帳戶餘額為準，因此本公司預計 102 年度盈餘分配之稅額扣抵比率可能與將來實際分配予股東時所適用之稅額扣抵比率有所差異。

依台財稅字第 10204562810 號規定，首次採用 IFRSs 之當年度計算稅額扣抵比率時，其帳載累積未分配盈餘應包含因首次採用個體財務報告會計準則產生之保留盈餘淨增加數或淨減少數。

(七) 所得稅核定情形

本公司截至 100 年度之所得稅申報案件，業經稅捐稽徵機關核定，惟本公司針對 98 年度申報案件有關國外股利收入之核定結果已提起復查，相關之影響本公司已於 100 年度調整入帳。

二三、每股盈餘

	單位：每股元	
	102年度	101年度
基本每股盈餘	<u>\$ 1.89</u>	<u>\$ 1.74</u>
稀釋每股盈餘	<u>\$ 1.89</u>	<u>\$ 1.73</u>

用以計算每股盈餘之盈餘及普通股加權平均股數如下：

歸屬於本公司業主之本期淨利

	102年度	101年度
用以計算基本及稀釋每股盈餘之盈餘	<u>\$797,029</u>	<u>\$803,792</u>

股 數

單位：仟股

	102年度	101年度
用以計算基本每股盈餘之普通股加權平均股數	420,703	463,203
具稀釋作用潛在普通股之影響： 員工分紅	<u>423</u>	<u>467</u>
用以計算稀釋每股盈餘之普通股加權平均股數	<u>421,126</u>	<u>463,670</u>

若本公司得選擇以股票或現金發放員工分紅，則計算稀釋每股盈餘時，假設員工分紅將採發放股票方式，並於該潛在普通股具有稀釋作用時計入加權平均流通在外股數，以計算稀釋每股盈餘。於次年度股東會決議員工分紅發放股數前計算稀釋每股盈餘時，亦繼續考量該等潛在普通股之稀釋作用。

二四、處分投資子公司－喪失控制

新技牛仔加工公司主要係從事牛仔布及牛仔褲之洗水加工，本公司已於 101 年 9 月處分對其之全部持股予非關係人，並對其喪失控制。

處分新技牛仔加工公司之說明，請參閱本公司 102 年度合併財務報告附註二六。

二五、部分取得或處分子公司－不影響控制

子公司年興國際（維京群島）公司於 101 年 1 月 10 日及 7 月 10 日認購子公司宇苔投資公司之現金增資，因未按持股比例認購，致持股比例分別由 67% 增加為 72.86% 及 75.26%。

子公司年興國際（維京群島）公司於 102 年 1 月 15 日取得子公司宇苔資本管理公司 22.5% 之持股，致持股比例由 77.5% 增加至 100%。

子公司年興國際（維京群島）公司於 102 年 1 月 15 日認購子公司宇苔投資公司之現金增資，因未按持股比例認購，致持股比例由 75.26% 減少至 70.24%。

由於上述交易並未改變本公司對該等子公司之控制，本公司係視為權益交易處理。部分取得子公司宇苔投資公司及子公司宇苔資本管理公司之說明，請參閱本公司 102 年度合併財務報告附註二七。

二六、營業租賃協議

營業租賃係出租本公司所擁有之投資性不動產，租賃期間含 1 至 7 年。

不可取消營業租賃之未來租賃給付總額如下：

	102年12月31日	101年12月31日	101年1月1日
一年內	\$ 169	\$ 139	\$ 247
超過一年但不超過五年	4,537	7,739	10,942
超過五年	526	617	-
	<u>\$ 5,232</u>	<u>\$ 8,495</u>	<u>\$ 11,189</u>

二七、資本風險管理

本公司之資本風險管理係以確保具有必要之財務資源及營運計劃，以支應未來 12 個月所需之營運資金、資本支出、債務償還及股利支出等需求。

本公司主要管理階層定期檢視集團資本結構（包含借款及業主權益），其檢視內容包括考量各類資本之成本及相關風險。本公司依據主要管理階層之建議，藉由股利之支付、發行新股、減資退還股款及舉借或償付借款之方式平衡整體資本結構。

二八、金融工具

(一) 公允價值之資訊

1. 非按公允價值衡量之金融工具

本公司管理階層認為非按公允價值衡量之金融資產及金融負債之帳面金額趨近其公允價值或其公允價值無法可靠衡量。

2. 認列於個體資產負債表之公允價值衡量

下表提供了金融工具於原始認列後以公允價值衡量方式之分析，衡量方式係基於公允價值可觀察之程度分為第一至三級。

(1) 第一級公允價值衡量係指活絡市場相同資產或負債之公開報價（未經調整）。

(2) 第二級公允價值衡量係指除第一級之公開報價外，以屬於該資產或負債直接（亦即價格）或間接（亦即由價格推導而得）可觀察之輸入值推導公允價值。

(3) 第三級公允價值衡量係指評價技術係非以可觀察市場資料為基礎之資產或負債之輸入值（不可觀察之輸入值）推導公允價值。

本公司所採之公允價值可觀察之程度，並無屬於第二級及第三級之情形。

	第	一	級
	102年12月31日	102年12月31日	101年1月1日
備供出售金融資產			
國內上市（櫃）			
有價證券			
— 權益投資	\$ 634,912	\$ 50,460	\$ 648,032

102 及 101 年度無第一級與第二級公允價值衡量間移轉之情形。

3. 衡量公允價值所採用之評價技術及假設

具標準條款與條件並於活絡市場交易之金融資產及金融負債，其公允價值係分別參照市場報價決定。

(二) 金融工具之種類

	102年12月31日	101年12月31日	101年1月1日
<u>金融資產</u>			
放款及應收款(註1)	\$ 2,675,172	\$ 2,331,218	\$ 2,098,018
備供出售金融資產(註2)	680,018	259,472	853,804
<u>金融負債</u>			
以攤銷後成本衡量(註3)	2,644,131	2,293,328	2,388,700

註1：餘額係包含現金及約當現金、應收票據、應收帳款、應收關係企業款項、其他應收款及存出保證金等以攤銷後成本衡量之放款及應收款。

註2：餘額係包含分類為備供出售之以成本衡量金融資產餘額。

註3：餘額係包含短期借款、應付票據、應付帳款、應付關係企業款項、其他應付款、長期借款及存入保證金等以攤銷後成本衡量之金融負債。

(三) 財務風險管理目的與政策

本公司財務風險管理目標，係為管理與營運活動相關之匯率風險、利率風險、信用風險及流動性風險。為降低相關財務風險，本公司致力於辨認、評估並規避市場之不確定性，以降低市場變動對公司財務績效之潛在不利影響。

本公司之重要財務活動，係由經董事會依相關規範及內部控制制度進行覆核。於財務計劃執行期間，本公司必須恪遵關於整體財務風險管理及權責劃分之相關財務操作程序。

1. 市場風險

本公司承擔之主要財務風險為外幣匯率變動風險以及利率變動風險。

(1) 匯率風險

本公司從事外幣計價之銷貨與進貨交易，因而使本公司產生匯率變動暴險。本公司匯率暴險之管理，主要係透過調整外幣資產及負債之淨部位因應，另於政策許可範圍內，透過遠期外匯合約交易為之。

本公司於資產負債表日非功能性貨幣計價之重大貨幣性資產與重大貨幣性負債帳面金額，參閱附註三三。

敏感度分析

本公司主要受到美金匯率波動之影響。

下表說明當新台幣（功能性貨幣）對各攸關外幣之匯率增加及減少 5% 時，本公司之敏感度分析。敏感度分析僅包括流通在外之外幣貨幣性項目，並將其年底之換算以匯率變動 5% 予以調整。下表之正數係表示當各相關貨幣相對於新台幣升值 5% 時，將使稅前淨利增加之金額；當各相關外幣相對於新台幣貶值 5% 時，其對稅前淨利之影響將為同金額之負數。

	美 金 之 影 響	
	102年度	101年度
損 益	\$ 57,313	\$ 28,799

(2) 利率風險

利率風險係指由於市場利率之變動所造成金融工具公允價值變動之風險。

本公司於資產負債表日受利率暴險之金融資產及金融負債帳面金額如下：

	102年12月31日	101年12月31日	101年1月1日
具現金流量利率風險			
—金融資產	\$ 587,290	\$ 702,657	\$ 382,463
—金融負債	1,266,692	954,850	1,323,519

敏感度分析

下列敏感度分析係依非衍生工具於資產負債表日之利率暴險而決定。對於浮動利率負債，其分析方式係假設資產負債表日流通在外之負債金額於報導期間皆流通在外。

若利率增加／減少 25 個基點，在所有其他變數維持不變之情況下，本公司 102 及 101 年度之稅前淨利將分別減少／增加 1,699 仟元及 630 仟元。

(3) 其他價格風險

本公司因上市櫃權益證券投資產生權益價格暴險。該權益投資非持有供交易而係屬財務性投資。

敏感度分析

下列敏感度分析係依資產負債表日之權益價格暴險進行。

若權益證券價格上漲／下跌 1%，102 及 101 年度稅前其它綜合損益將因備供出售投資之公允價值變動增加／減少 6,349 仟元及 505 仟元。

2. 信用風險

信用風險係指交易對方拖欠合約義務而造成集團財務損失之風險。本公司之信用風險，主要係來自於營運活動產生之應收款項，及投資活動產生之銀行存款、固定收益投資及其他金融工具。營運相關風險與財務信用風險係分別管理。

營運相關信用風險

為維持應收帳款之品質，本公司已建立營運相關信用風險管理之程序。

個別客戶的風險評估係考量包括該客戶之財務狀況、帳齡分析、歷史交易紀錄等多項可能影響客戶付款能力之因素。本公司亦會在適當時機使用某些信用增強工具，如要求客戶提供信用狀、預付貨款及信用保險等，以降低特定客戶的信用風險。

截至 102 年 12 月 31 日暨 101 年 12 月 31 日及 1 月 1 日止，前十大客戶之應收帳款餘額佔本公司應收帳款餘額之百分比分別為 81.81%、80.26% 及 84.99%，其餘應收帳款之信用集中風險相對並不重大。

財務信用風險

銀行存款、固定收益投資及其他金融工具之信用風險，係由本公司財務部門衡量並監控。由於本公司之交易對象及履約他方均係信用良好之銀行及具投資等級以上之金融機構、公司組織及政府機關，無重大履約疑慮，故無重大之信用風險。

3. 流動性風險

本公司係透過管理及維持足夠部位之現金及約當現金以支應集團營運並減輕現金流量波動之影響。本公司財務部門統籌管理及監督銀行融資額度使用狀況並確保借款合同條款之遵循。

本公司帳列流動負債之金融負債到期日為一年內，並無被要求即須清償之金融負債。非流動之金融負債中存入保證金，並無特定到期日。

二九、關係人交易

除附註十二及三一所述者外，本公司與關係人間之交易如下。

(一) 營業交易

	<u>102年度</u>	<u>101年度</u>
銷貨收入淨額		
子公司	\$ 691,576	\$ 621,100
租金收入		
子公司	\$ 25	\$ 41
其他關係人	79	101
	<u>\$ 104</u>	<u>\$ 142</u>
加工費用（製造費用）		
子公司	\$ 3,732,377	\$ 3,403,168
租金費用（製造費用）		
子公司	\$ 209,795	\$ 213,792
租金費用（營業費用）		
子公司	\$ -	\$ 295
勞務收入		
子公司	\$ 13,059	\$ 18,043
其他收入		
子公司	\$ -	\$ 10

本公司於 101 年度以帳面值 18,979 仟元向竹興製衣公司購買土地及運輸設備。本公司應收關係企業款項除應收帳款外，尚包括為因應子公司營運需求而產生之相關代付款項。上述關係人交易除加工費用係按其必要營運成本議定，款項收付按其營運之現金需求支付，其餘皆與一般交易條件相當。本公司出租營業場所予關係人，係參考當地租金水準計算，按月收付。

(二) 應收關係人款項

關係人類別	102年12月31日	101年12月31日	101年1月1日
子公司	\$ 275,871	\$ 181,594	\$ 118,255
關聯企業	474	593	237
	<u>\$ 276,345</u>	<u>\$ 182,187</u>	<u>\$ 118,492</u>

(三) 應付關係人款項

關係人類別	102年12月31日	101年12月31日	101年1月1日
子公司	<u>\$ 433,661</u>	<u>\$ 584,647</u>	<u>\$ 365,802</u>

(四) 對主要管理階層之獎酬

102 及 101 年度對董事及其他主要管理階層之薪酬總額如下：

	102年度	101年度
短期員工福利	\$ 50,855	\$ 46,482
退職後福利	1,345	1,638
	<u>\$ 52,200</u>	<u>\$ 48,120</u>

董事及其他主要管理階層之薪酬係由薪酬委員會依照個人績效及市場趨勢決定。

三十、質抵押之資產

本公司下列資產已抵押予銀行作為長期循環融資額度聯合授信合約之擔保品。

	102年12月31日	101年12月31日	101年1月1日
不動產、廠房及設備	<u>\$ 266,656</u>	<u>\$ 275,239</u>	<u>\$ 283,821</u>

三一、重大或有負債及未認列之合約承諾

(一) 重大承諾

截至 102 年 12 月 31 日暨 101 年 12 月 31 日及 1 月 1 日止，本公司因購買原料及機器設備已開立未使用之信用狀金額分別為 1,036,716 仟元、799,315 仟元及 1,683,526 仟元。

(二) 或有事項

本公司因子公司而發生之或有負債如下：

	102年12月31日	101年12月31日	101年1月1日
對鳳凰開發行銷公司借款提供背書保證			
－保證金額	\$ 867,100	\$ 1,778,200	\$ 2,118,200
－實際動支金額	454,224	146,907	383,135
對年興國際投資公司借款提供背書保證			
－保證金額	150,000	150,000	100,000
－實際動支金額	123,000	115,000	-

三二、重大之災害損失

子公司位於墨西哥廠區之紡織廠棉花倉庫於 101 年 12 月 25 日發生火災，致部分建物、設備及存貨毀損，受損金額為 114,755 仟元（包括存貨 107,045 仟元及不動產、廠房及設備 7,710 仟元），子公司年興國際（維多利亞）公司已投保火險，截至 103 年 3 月 21 日止，申請理賠事宜正與保險公司處理中，由於尚無法合理估計保險理賠金額，是以子公司鳳凰開發行銷公司及年興國際（維多利亞）公司分別於 101 年度認列前述火災損失 107,045 仟元及 7,710 仟元，俟保險理賠款可合理估計時，再於以後期間認列為賠償收入。

三三、外幣金融資產及負債之匯率資訊

本公司具重大影響之外幣金融資產及負債資訊如下：

102 年 12 月 31 日

	外	幣	匯	率	帳	面	金	額
<u>金 融 資 產</u>								
<u>貨幣性項目</u>								
美 金	\$	76,349	29.9000	(美金：新台幣)	\$	2,282,843		
<u>非貨幣性項目</u>								
越 南 盾	\$	471,147,331	0.0014	(越南盾：新台幣)	\$	669,676		
尼 幣		293,649	1.1803	(尼幣：新台幣)		346,604		
美 金		16,049	29.9000	(美金：新台幣)		479,853		
合 計					\$	1,496,133		
<u>金 融 負 債</u>								
<u>貨幣性項目</u>								
美 金	\$	38,013	29.9000	(美金：新台幣)	\$	1,136,588		

101年12月31日

	外	幣	匯	率	帳	面	金	額
<u>金融資產</u>								
<u>貨幣性項目</u>								
美金	\$	62,462	29.0500	(美金：新台幣)	\$		<u>1,814,515</u>	
<u>非貨幣性項目</u>								
越南盾	\$	526,685,007	0.0014	(越南盾：新台幣)	\$		734,598	
尼幣		287,582	1.2041	(尼幣：新台幣)			346,283	
美金		15,210	29.0500	(美幣：新台幣)			<u>441,852</u>	
合計							<u>\$ 1,522,733</u>	
<u>金融負債</u>								
<u>貨幣性項目</u>								
美金	\$	42,635	29.0500	(美金：新台幣)	\$		<u>1,238,545</u>	

101年1月1日

	外	幣	匯	率	帳	面	金	額
<u>金融資產</u>								
<u>貨幣性項目</u>								
美金	\$	59,338	30.2600	(美金：新台幣)	\$		<u>1,795,581</u>	
<u>非貨幣性項目</u>								
越南盾	\$	593,422,584	0.0015	(越南盾：新台幣)	\$		862,155	
尼幣		285,222	1.3170	(尼幣：新台幣)			375,632	
東幣		12,158	30.2600	(美金：新台幣)			<u>367,907</u>	
合計							<u>\$ 1,605,694</u>	
<u>金融負債</u>								
<u>貨幣性項目</u>								
美金	\$	32,890	30.2600	(美金：新台幣)	\$		<u>995,254</u>	

三四、附註揭露事項

(一) 重大交易事項及(二)轉投資事業相關資訊：

1. 資金貸與他人：無。
2. 為他人背書保證：附表一。
3. 期末持有有價證券情形（不包含投資子公司、關聯企業及合資控制部分）：附表二。

4. 累積買進或賣出同一有價證券之金額達新臺幣三億元或實收資本額百分之二十以上：無。
5. 取得不動產之金額達新臺幣三億元或實收資本額百分之二十以上：無。
6. 處分不動產之金額達新臺幣三億元或實收資本額百分之二十以上：無。
7. 與關係人進、銷貨之金額達新臺幣一億元或實收資本額百分之二十以上：附表三。
8. 應收關係人款項達新臺幣一億元或實收資本額百分之二十以上：附表四。
9. 從事衍生工具交易：無。
10. 被投資公司資訊：附表五。

(三) 大陸投資資訊：

1. 大陸被投資公司名稱、主要營業項目、實收資本額、投資方式、資金匯出入情形、持股比例、本期損益及認列之投資損益、期末投資帳面金額、已匯回投資損益及赴大陸地區投資限額：無。
2. 與大陸被投資公司直接或間接經由第三地區所發生下列之重大交易事項，及其價格、付款條件、未實現損益：無。
 - (1) 進貨金額及百分比與相關應付款項之期末餘額及百分比。
 - (2) 銷貨金額及百分比與相關應收款項之期末餘額及百分比。
 - (3) 財產交易金額及其所產生之損益數額。
 - (4) 票據背書保證或提供擔保品之期末餘額及其目的。
 - (5) 資金融通之最高餘額、期末餘額、利率區間及當期利息總額。
 - (6) 其他對當期損益或財務狀況有重大影響之交易事項，如勞務之提供或收受等。

三五、首次採用個體財務報告會計準則

本公司轉換至個體財務報告會計準則日為 101 年 1 月 1 日。轉換至個體財務報告會計準則後，對本公司個體資產負債表暨個體綜合損益表之影響如下：

(一) 101 年 1 月 1 日個體資產負債表項目之調節

中華民國一般公認會計原則	轉換之影響	個體財務報告會計準則	說明			
項目金額	表達差異	金額	項目			
遞延所得稅資產—流動	\$ 82,261	\$ -	-	(1)		
其他流動資產	5,789,223	-	5,789,223	其他流動資產		
流動資產合計	5,871,484	-	5,789,223	流動資產合計		
長期投資	7,280,440	(321,016)	6,959,424	長期投資	(5)	
固定資產	1,011,321	71,242	1,082,563	不動產、廠房及設備	(2)	
出租資產—淨額	85,335	25,776	111,111	投資性不動產	(2)	
閒置資產	25,776	(25,776)	-	-	(2)	
存出保證金	12,188	-	12,188	存出保證金		
遞延費用—淨額	53,154	(53,154)	-	-	(2)	
預付設備款	-	3,757	3,757	預付設備款	(2)	
遞延所得稅資產—非流動	-	124,057	146,418	270,475	遞延所得稅資產	(1)(3)(4)(5)
待過戶農地	21,845	(21,845)	-	-	-	(2)
其他資產合計	198,298	-	397,531	其他資產合計		
資產總計	\$ 14,361,543	-	\$ 14,228,741	資產總計		
應付費用	\$ 210,152	-	14,069	\$ 224,221	應付費用	(3)
其他流動負債	1,829,426	-	-	1,829,426	其他流動負債	
流動負債合計	2,039,578	-	-	2,053,647	流動負債合計	
長期借款	630,000	-	-	630,000	長期借款	
應計退休金負債	253,735	-	88,445	342,180	應計退休金負債	(4)
存入保證金	1,830	-	-	1,830	存入保證金	
遞延所得稅負債—非流動	231,276	41,796	-	273,072	遞延所得稅負債	(1)
其他負債合計	486,841	-	-	617,082	其他負債合計	
負債合計	3,156,419	-	-	3,300,729	負債合計	
股本	4,812,500	-	-	4,812,500	股本	
資本公積	386,640	-	5,155	391,795	資本公積	(5)
保留盈餘	5,813,186	-	(714,864)	5,098,322	保留盈餘	(3)(4)(5)
累積換算調整數	(432,597)	-	432,597	-	國外營運機構財務報告換算之兌換差額	(5)
金融商品未實現利益	625,395	-	-	625,395	備出售金融資產未實現利益	
股東權益合計	11,205,124	-	-	10,928,012	權益合計	
負債及股東權益總計	\$ 14,361,543	-	-	\$ 14,228,741	負債及權益合計	

(二) 101 年 12 月 31 日個體資產負債表項目之調節

中華民國一般公認會計原則	轉換之影響	個體財務報告會計準則	說明			
項目金額	表達差異	金額	項目			
遞延所得稅資產—流動	\$ 46,868	\$ -	\$ -	-	(1)	
其他流動資產	5,059,174	-	5,059,174	其他流動資產		
流動資產合計	5,106,042	-	5,059,174	流動資產合計		
長期投資	6,811,227	(274,939)	6,536,288	長期投資	(5)	
固定資產	949,574	54,255	1,003,829	不動產、廠房及設備	(2)	
無形資產	24,101	(24,101)	-	-	(4)	
出租資產—淨額	82,156	17,397	99,553	投資性不動產	(2)	
閒置資產	17,397	(17,397)	-	-	(2)	
存出保證金	11,062	-	11,062	存出保證金		
預付設備款	-	8,809	8,809	預付設備款	(2)	
遞延費用—淨額	41,219	(41,219)	-	-	(2)	
遞延所得稅資產—非流動	-	89,459	200,138	289,597	遞延所得稅資產	(1)(3)(4)(5)
待過戶農地	21,845	(21,845)	-	-	-	(2)
其他資產合計	173,679	-	409,021	其他資產合計		
資產總計	\$ 13,064,623	-	\$ 13,008,312	資產總計		

(接次頁)

(承前頁)

中華民國一般公認會計原則	轉換之影響	個體財務報告會計準則	說明
項 目	表 達 差 異	項 目	
應付費用	\$ 183,049	\$ 199,040	(3)
其他流動負債	1,916,818	1,916,818	
流動負債合計	2,099,867	2,115,858	
長期借款	300,000	300,000	
應計退休金負債	284,616	390,052	(4)
存入保證金	1,787	1,787	
遞延所得稅負債—非流動	232,352	275,031	(1)(5)
其他負債合計	518,755	666,870	
負債合計	2,918,622	3,082,728	
股本	4,331,250	4,331,250	
資本公積	386,767	391,922	(5)
保留盈餘	6,089,795	5,377,670	(3)(4)
			(5)
累積換算調整數	(709,285)	(224,833)	(5)
			國外營運機構財務報表換算之兌換差額
未認為退休金成本之淨損失	(2,101)	-	(4)
金融商品未實現利益	49,575	49,575	
股東權益合計	10,146,001	9,925,584	
負債及股東權益總計	\$13,064,623	\$13,008,312	

(三) 101 年度個體綜合損益表項目之調節

中華民國一般公認會計原則	轉換之影響	個體財務報告會計準則	說明
項 目	表 達 差 異	項 目	
營業收入淨額	\$ 11,260,959	\$ 11,260,959	
營業成本	(10,550,814)	(10,550,814)	
營業毛利	710,145	710,145	
營業費用	(584,172)	(579,306)	(3)(4)
營業利益	125,973	130,839	
營業外收入及利益	835,979	835,979	
採權益法認列之投資損失	(33,456)	6,817	(5)
			企業損益份額
其他	(52,717)	(52,717)	
合計	749,806	790,079	
稅前淨利	875,779	920,918	
所得稅費用	(116,210)	(117,126)	(3)(4)(5)
本年度淨利	\$ 759,569	803,792	
		(49,981)	確定福利精算損益
		(577,621)	備供出售金融資產未實現評價損益
		(269,082)	採用權益法之子公司之其他綜合損益份額
		127	其他綜合損益調整
		54,547	與其他綜合損益組成部分相關之所得稅
		(842,010)	本年度其他綜合損益(稅後淨額)
		(\$ 38,218)	本年度綜合損益總額

(四) 豁免選項

除依據個體財務報告會計準則規定若干不得追溯適用及選擇下列豁免追溯適用之情形外，本公司係追溯適用個體財務報告會計準則以決定轉換日（101年1月1日）之初始個體資產負債表：

投資子公司、關聯企業及合資

本公司對轉換日前取得之投資子公司及關聯企業，選擇於 101 年 1 月 1 日個體資產負債表中，依 100 年 12 月 31 日按中華民國一般公認會計原則所認列之金額列示。

員工福利

本公司選擇將員工福利計畫有關之所有未認列累積精算損益於轉換日認列於保留盈餘。此外，本公司選擇以轉換日起各個會計期間推延決定之金額，揭露經驗調整之歷史資訊。

累積換算差異數

本公司於轉換日選擇將國外營運機構財務報表換算之兌換差額認定為零，並於該日認列於保留盈餘。後續處分任何國外營運機構之損益則排除轉換日之前所產生之換算差異數，但包含該日以後產生之換算差異數。

上述豁免選項對本公司之影響已併入以下「(五)重大調節說明」中說明。

(五) 重大調節說明

本公司依中華民國一般公認會計原則所採用之會計政策與依個體財務報告會計準則編製個體財務報表所採用之會計政策二者間存在之重大差異如下：

1. 遞延所得稅資產／負債

中華民國一般公認會計原則下，遞延所得稅資產於評估其可實現性後，認列相關備抵評價金額。轉換至個體財務報告會計準則後，僅當所得稅利益很有可能實現時始認列為遞延所得稅資產，不再使用備抵評價科目。

中華民國一般公認會計原則下，遞延所得稅資產及負債依其相關資產或負債之分類劃分為流動或非流動項目，無相關之資產或負債者，依預期迴轉期間之長短劃分為流動或非流動項目。轉換至個體財務報告會計準則後，遞延所得稅資產及負債一律分類為非流動項目。

中華民國一般公認會計原則下，同一納稅主體之流動遞延所得稅負債及資產應互相抵銷，僅列示其淨額；非流動之遞延所得稅負債及資產亦同。轉換至個體財務報告會計準則後，企業有法定執行權利將當期所得稅資產及負債互抵，且遞延所得稅資產及負債與由同一稅捐機關課徵所得稅之同一納稅主體（或不同納稅主體，但各主體意圖在重大金額之遞延所得稅負債或資產預期清償或回收之每一未來期間，將當期所得稅負債及資產以淨額為基礎清償，或同時實現資產及清償負債）有關者，始應將遞延所得稅資產及負債互抵。

截至 101 年 12 月 31 日，本公司將遞延所得稅資產－流動 46,868 仟元重分類至遞延所得稅資產－非流動 46,868 仟元，另遞延所得稅資產－非流動及遞延所得稅負債－非流動均調整增加 42,591 仟元；截至 101 年 1 月 1 日本公司將遞延所得稅資產－流動 82,261 仟元重分類至遞延所得稅資產－非流動，另遞延所得稅資產－非流動及遞延所得稅負債－非流動均調整增加 41,796 仟元。

2. 不動產、廠房及設備以及投資性不動產

中華民國一般公認會計原則下，營業上供出租用途之不動產係帳列固定資產／其他資產。

轉換至個體財務報告會計準則後，為賺取租金收入或資產增值或兩者兼具，而由所有者所持有之不動產，應列為投資性不動產。因此重分類前述目的持有之不動產至投資性不動產。截至 101 年 12 月 31 日及 1 月 1 日，本公司出租資產及閒置資產重分類至投資性不動產之金額分別為 99,553 仟元及 111,111 仟元。

中華民國一般公認會計原則下，遞延費用係帳列其他資產項下。轉換至個體財務報告會計準則後，遞延費用將依其性質重分類為不動產、廠房及設備。截至 101 年 12 月 31 日及 1 月 1 日，本公司將遞延費用 41,219 仟元及 53,154 仟元重分類至不動產、廠房及設備。

依現行證券發行人財務報告編製準則，以他人名義持有之土地列於其他資產項下。轉換至個體財務報告會計準則後，依本公司持有該土地之性質分類為不動產、廠房及設備。截至 101 年 12 月 31 日及 1 月 1 日，本公司待過戶農地重分類至不動產、廠房及設備之金額皆為 21,845 仟元。

中華民國一般公認會計原則下，購置設備之預付款係帳列為固定資產項下之預付設備款；轉換為個體財務報告會計準則後，購置設備之預付款轉列預付設備款，截至 101 年 12 月 31 日及 1 月 1 日，本公司將購置設備之預付款重分類至預付設備款之金額分別為 8,809 仟元及 3,757 仟元。

3. 員工福利－短期可累積帶薪假

中華民國一般公認會計原則下，短期支薪假給付未有明文規定，通常於實際支付時入帳。轉換至個體財務報告會計準則後，對於可累積支薪假給付，應於員工提供勞務而增加其未來應得之支薪假給付時認列費用。

截至 101 年 12 月 31 日及 101 年 1 月 1 日，本公司因短期可累積帶薪假之會計處理分別調整增加應付費用 15,991 仟元及 14,069 仟元，並認列遞延所得稅資產 2,718 仟元及 2,392 仟元。101 年度本公司薪資費用調整增加 1,922 仟元，所得稅費用調整減少 326 仟元。

4. 員工福利－確定福利退休金計畫

中華民國一般公認會計原則下，首次適用財務會計準則公報第十八號「退休金會計處理準則」所產生之未認列過渡性淨給付義務應按預期可獲得退休金給付在職員工之平均剩餘服務年限，採直線法加以攤銷並列入淨退休金成本。轉換至個體財務報告會計準則後，由於不適用個體財務報告會計準則有關「員工福利」之過渡規定，未認列過渡性淨給付義務相關影響數應一次認列並調整保留盈餘。

中華民國一般公認會計原則下，精算損益係採用緩衝區法按可獲得退休金給付在職員工之平均剩餘服務年限攤銷認列於損益項下。轉換至個體財務報告會計準則後，依照個體財務報告會計準則有關「員工福利」規定精算之確定福利計畫精算損益將選擇立即認列於其他綜合損益項下，於權益變動表認列入保留盈餘，後續期間不予重分類至損益。

中華民國一般公認會計原則下，最低退休金負債是在資產負債表上應認列退休金負債之下限，若帳列之應計退休金負債低於此下限金額，則應將不足部分補列。轉換至個體財務報告會計準則後，無最低退休金負債之規定。

截至 101 年 12 月 31 日及 1 月 1 日，本公司因依個體財務報告會計準則有關「員工福利」之規定重新精算確定福利計畫，並依首次採用個體財務報告會計準則有關規定，分別調整增加應計退休金負債 105,436 仟元及 88,445 仟元，遞延所得稅資產分別調整增加 22,379 仟元及 15,036 仟元。另 101 年 12 月 31 日，遞延退休金成本及未認列為退休金成本之淨損失分別減少 24,101 仟元及 2,101 仟元。101 年度退休金成本調整減少 6,788 仟元，所得稅費用調整增加 1,154 仟元，另確定福利計畫精算損失調整增加 49,981 仟元（稅後影響數 41,484 仟元）。

5. 國外營運機構功能性貨幣

中華民國一般公認會計原則下，判斷功能性貨幣之各項指標係採綜合研判。

轉換至個體財務報告會計準則後，個體財務報告會計準則有關「匯率變動之影響」規定於判斷功能性貨幣時，應優先考量主要指標，再以次要指標佐證功能性貨幣之判斷。

本公司因依個體財務報告會計準則有關「匯率變動之影響」之規定重新計算相關影響數，並於轉換至個體財務報告會計準則日選擇將國外營運機構財務報表換算之兌換差額認定為零，並於該日認列於保留盈餘，於 101 年 1 月 1 日，調整增加遞延所得稅資產 128,990 仟元、減少採權益法之投資 321,016 仟元、

增加累積換算調整數 432,597 仟元、增加資本公積 5,155 仟元及減少保留盈餘 629,778 仟元；另於 101 年 12 月 31 日，調整增加遞延所得稅資產 175,041 仟元、增加遞延所得稅負債 88 仟元、減少採權益法之投資 274,939 仟元、增加累積換算調整數 484,452 仟元、增加資本公積 5,155 仟元及減少保留盈餘 589,593 仟元。另 101 年度增加採用權益法之子公司損益份額 40,273 仟元及增加所得稅費用 88 仟元。

(六) 現金流量表之重大調整說明

依中華民國一般公認會計原則之規定，利息之收付及股利之收取通常分類為營業活動，股利之支付則列為融資活動，並要求採間接法編製之現金流量表應補充揭露利息費用之付現金額。依個體財務報告會計準則之規定，利息及股利收付之現金流量應單獨揭露，且應以各期一致之方式分類為營業、投資或籌資活動。因此，本公司 101 年度利息收現數 3,193 仟元與股利收現數 233,668 仟元依規定應單獨揭露。

除此之外，依個體財務報告會計準則之個體現金流量表與依中華民國一般公認會計原則之現金流量表並無對本公司有其他重大影響差異。

年興紡織股份有限公司
為他人背書保證

民國 102 年 1 月 1 日至 12 月 31 日

附表一

單位：新台幣仟元

編號	背書保證者公司名稱	被背書保證對象		對單一企業背書保證之限額(註 2)	本期最高背書保證餘額	期末背書保證餘額	實際動支金額	以財產擔保之背書保證金額	累計保證佔最近財務報表淨值之比率	背書金額最近一期表	背書最高限額(註 2)	證額對子公司背書保證	屬母子公司背書保證	屬子公司對母子公司背書保證	屬對大陸地區背書保證
		關係名稱(註 1)	公司名稱												
0	年興紡織公司	3	鳳凰開發行銷公司	\$ 3,101,504	\$ 2,399,540	\$ 867,100	\$ 454,224	\$ -	8%	\$ 5,169,174	Y	Y	N	N	N
0	年興紡織公司	2	年興國際投資公司	3,101,504	150,000	150,000	123,000	-	1%	5,169,174	Y	Y	N	N	N

註 1：背書保證者與被背書保證對象之關係有下列六種，標示種類即可

1. 有業務關係之公司。
2. 直接持有普通股股權超過 50% 之子公司。
3. 本公司與子公司持有普通股股權合併計算超過 50% 之被投資公司。
4. 對公司直接或經由子公司間接持有普通股股權超過 50% 之本公司。
5. 基於承攬工程需要之同業間依合約規定互保之公司。
6. 因共同投資關係由各出資股東依其持股比例對其背書保證之公司。

註 2：本公司辦理背書保證總額，以不超過本公司股東權益總額 50% 為限，對單一企業之背書保證限額，以不超過本公司股東權益總額 30% 為限。

年興紡織股份有限公司
 期末持有有價證券情形
 民國 102 年 12 月 31 日

附表二

單位：新台幣仟元

持有之公司	有價證券名稱	與有價證券發行人之關係	帳列	科目	日期	期		金額	持股比例%	股權淨值或市價	備註
						股數	單位數				
年興紡織公司	新普科技股份有限公司	—	備供出售金融資產—流動	流動		145,617	\$	19,221	0.05	\$ 19,221	
	如興股份有限公司	—	備供出售金融資產—非流動	流動		2,265,277		32,394	2.87	32,394	
	永昕生物醫藥股份有限公司	—	備供出售金融資產—非流動	非流動		8,262,000		583,297	7.49	583,297	
	友富投資股份有限公司	—	以成本衡量之金融資產—非流動	非流動		3,384,000		2,218	5.00	2,218	
	賀喜能源股份有限公司	—	以成本衡量之金融資產—非流動	非流動		2,532,619		37,721	8.17	21,394	
	源創投資股份有限公司	—	以成本衡量之金融資產—非流動	非流動		515,878		94	8.33	94	
	德陽生物科技創投資股份有限公司	—	以成本衡量之金融資產—非流動	非流動		419,520		4,196	2.22	4,538	
	晶宏半導體股份有限公司	—	以成本衡量之金融資產—非流動	非流動		486,011		877	0.55	5,188	
	微風數位科技股份有限公司	—	以成本衡量之金融資產—非流動	非流動		147,000		-	2.94	127	

年興紡織股份有限公司

與關係人進、銷貨之金額達新台幣一億元或實收資本額百分之二十以上

民國 102 年 1 月 1 日至 12 月 31 日

附表三

單位：新台幣仟元

進(銷)貨之公司	交易對象	關係	交易		情形		交易之情形	交易條件與一般交易原	應收(付)票據、帳款	備註
			進(銷)貨金	額	佔總進(銷)貨之比率(註3)	信期				
年興紡織公司	福爾摩莎紡織公司	孫公司	銷	(\$ 691,576)	(6%)	(註2)	—	(註2)	\$ 163,679	8%
	福爾摩莎紡織公司	孫公司	加工費用	433,982	9%	(註1)	(註1)	(註1)	-	-
	年興製衣(越南)公司	子公司	加工費用	703,175	14%	(註1)	(註1)	(註1)	(127,033)	(12%)
	年興製衣(寧平)公司	子公司	加工費用	618,439	12%	(註1)	(註1)	(註1)	(18,833)	(2%)
	竹興製衣(柬埔寨)公司	子公司	加工費用	664,118	13%	(註1)	(註1)	(註1)	(140,119)	(13%)
	阿爾發紡織尼加拉瓜公司	子公司	加工費用	197,697	4%	(註1)	(註1)	(註1)	(144,890)	(13%)
	至興製衣(柬埔寨)公司	子公司	加工費用	142,662	3%	(註1)	(註1)	(註1)	(686)	-
	C&Y Garments	子公司	加工費用	320,051	6%	(註1)	(註1)	(註1)	-	-
	年興國際(賴索托)公司	子公司	加工費用	338,715	7%	(註1)	(註1)	(註1)	-	-
	全球成衣公司	子公司	加工費用	313,538	6%	(註1)	(註1)	(註1)	(2,100)	-

註 1：加工費用係按子公司必要之營運成本議定，並視其營運之現金需求付款。

註 2：視其營運之現金需求支付。

註 3：加工費用係按占總製造費用之比率計算。

年興紡織股份有限公司
被投資公司資訊、所在地區…等相關資訊

民國 102 年 1 月 1 日至 12 月 31 日

附表五

單位：新台幣仟元

投資公司名稱	被投資公司名稱	所稱	所在地區	主要營業項目	原本期	投資未	金額	期	末	額	未	數	比	率	(%)	持	有	被	投	資	公	司	本	期	認	列	之	備	註						
					本	期	末	上	期	末	期	末	數	比	率	(%)	帳	面	金	額	本	期	損	益	投	資	公	司	本	期	認	列	之	備	註
年興紡織公司	年興國際(維京群島)公司		CITCO BUILDING, WICKHAM'S CAY ROAD TOWN TORTOLA	生產事業之投資	\$ 2,934,493	\$ 3,351,921	180,350					100%				\$ 4,387,257	\$ 168,463	\$ 171,584																子公司 (註 1)	
	年興製衣(寧平)公司		Ninh Phuc Industrial Zone, Ninh Binh City, Ninh Binh Province, Viet Nam	牛仔成衣之加工	714,092	714,092	-					100%				323,511	(66,767)	(66,767)																子公司	
	年興製衣(越南)公司		Rd. TRAN THI DUNG, Phuc khanh Industrial Park, Thai Binh City, Thai Binh Province, Viet Nam	牛仔成衣之加工	597,121	597,121	-					100%				346,165	(12,005)	(12,005)																子公司	
	阿爾發紡織尼加拉瓜公司		Km 15 1/2 Carretera Nueva a Léon, Los Brasiles, Managua	休閒布料之染整 加工	380,294	380,294	1,000					100%				346,604	7,288	7,288																子公司	
	竹興製衣(柬埔寨)公司		ROAD 6A; PHUM KHTOR; SANGKAT PREK LEAP; RUSSEY KEO DISTRICT; PHNOM PENH; KINGDOM OF CAMBODIA	牛仔成衣之加工	288,801	288,801	14,000					100%				356,814	26,168	26,168																子公司	
	至興製衣(柬埔寨)公司		ROAD 6A; PHUM KHTOR; SANGKAT PREK LEAP; RUSSEY KEO DISTRICT; PHNOM PENH; KINGDOM OF CAMBODIA	牛仔成衣之加工	133,641	131,158	4,500					100%				123,039	(3,837)	(3,837)																子公司	
	年興國際投資公司		臺北市內湖區內湖路一段 308 號 12 樓之 2	一般投資業務	20,000	20,000	2,000,000					100%				147,044	(4,168)	(4,168)																子公司	
	中華國際投資公司		臺北市大安區敦化南路二段 97 號 25 樓	一般投資業務	5,208	5,208	3,274,021					22.42%				40,178	1,393	313																採權益法之 被投資公 司	
	竹興製衣公司		臺北市內湖路一段 306 號 13 樓	牛仔成衣之代理 銷售	-	86,360	-					100%				-	(50)	(50)																子公司 (註 2)	
	伍興國際興業公司		基隆市暖暖區碇安里源遠路 297 巷 97 號	牛仔成衣及原物 料之買賣	4,500	4,500	450,000					30%				-	-	-																採權益法之 被投資公 司	

註 1：被投資公司損益與認列之投資損益差異係調整測流交易影響。

註 2：竹興製衣公司已於 102 年 5 月解散清算。

年興紡織股份有限公司

不動產、廠房及設備變動表

民國 102 年及 101 年 1 月 1 日至 12 月 31 日

附表六

單位：新台幣仟元

	地	土地改良物	房屋建築物	及	運輸設備	辦公設備	其他設備	未完工程	合計
成本									
101年1月1日餘額	\$ 235,616	\$ 1,516	\$ 680,199	\$ 1,515,958	\$ 21,462	\$ 24,275	\$ 646,434	\$ 2,100	\$ 3,127,560
增加	-	-	520	1,209	1,583	830	25,704	6,701	36,547
處分	-	-	-	(3,212)	(6,500)	(1,442)	(4,874)	-	(16,028)
重分類	227	-	2,731	-	-	-	511	-	3,469
101年12月31日餘額	\$ 235,843	\$ 1,516	\$ 683,450	\$ 1,513,955	\$ 16,545	\$ 23,663	\$ 667,775	\$ 8,801	\$ 3,151,548
累計折舊									
101年1月1日餘額	\$ -	\$ 1,516	\$ 209,284	\$ 1,311,000	\$ 16,762	\$ 15,178	\$ 491,257	\$ -	\$ 2,044,997
增加	-	-	-	(3,212)	(6,500)	(1,337)	(4,874)	-	(15,923)
處分	-	-	497	-	-	-	-	-	497
重分類	-	-	15,882	43,844	1,666	2,700	54,056	-	118,148
折舊費用	-	-	\$ 225,663	\$ 1,351,632	\$ 11,928	\$ 16,541	\$ 540,439	-	\$ 2,147,719
101年12月31日餘額	\$ -	\$ 1,516	\$ 225,663	\$ 1,351,632	\$ 11,928	\$ 16,541	\$ 540,439	\$ -	\$ 2,147,719
101年1月1日淨額	\$ 235,616	\$ -	\$ 470,915	\$ 204,958	\$ 4,700	\$ 9,097	\$ 155,177	\$ 2,100	\$ 1,082,563
101年12月31日淨額	\$ 235,843	\$ -	\$ 457,787	\$ 162,323	\$ 4,617	\$ 7,122	\$ 127,336	\$ 8,801	\$ 1,003,829
成本									
102年1月1日餘額	\$ 235,843	\$ 1,516	\$ 683,450	\$ 1,513,955	\$ 16,545	\$ 23,663	\$ 667,775	\$ 8,801	\$ 3,151,548
增加	-	-	3,825	580	5,000	735	10,057	15,104	35,301
處分	-	-	-	-	(5,732)	(493)	(33,745)	-	(39,970)
重分類	(253)	-	16,120	3,315	-	-	17,320	(19,720)	16,782
102年12月31日餘額	\$ 235,590	\$ 1,516	\$ 703,395	\$ 1,517,850	\$ 15,813	\$ 23,905	\$ 661,407	\$ 4,185	\$ 3,163,661
累計折舊									
102年1月1日餘額	\$ -	\$ 1,516	\$ 225,663	\$ 1,351,632	\$ 11,928	\$ 16,541	\$ 540,439	\$ -	\$ 2,147,719
增加	-	-	-	-	(4,486)	(485)	(33,644)	-	(38,615)
處分	-	-	(75)	-	-	-	-	-	(75)
重分類	-	-	14,827	41,666	1,385	2,560	50,535	-	110,973
折舊費用	-	-	\$ 240,415	\$ 1,393,298	\$ 8,827	\$ 18,616	\$ 557,330	-	\$ 2,220,002
102年12月31日餘額	\$ -	\$ 1,516	\$ 240,415	\$ 1,393,298	\$ 8,827	\$ 18,616	\$ 557,330	\$ -	\$ 2,220,002
102年12月31日淨額	\$ 235,590	\$ -	\$ 462,980	\$ 124,552	\$ 6,986	\$ 5,289	\$ 104,077	\$ 4,185	\$ 943,659

六、公司及關係企業發生財務週轉困難情事，對公司財務狀況之影響：無。

柒、財務狀況及財務績效之檢討分析與風險管理情形

一、財務狀況之檢討與分析：

單位：新台幣仟元

項目	年度	102 年度	101 年度	差異	
				金額	%
流動資產		7,390,696	6,846,679	544,017	7.95
長期投資		2,762,501	1,746,016	1,016,485	58.22
不動產、廠房及設備		3,692,053	3,984,783	(292,730)	(7.35)
其他資產		544,357	549,744	(5,387)	(0.98)
資產總額		14,389,607	13,127,222	1,262,385	9.62
流動負債		3,290,942	2,138,433	1,152,509	53.90
非流動負債		661,194	967,082	(305,888)	(31.63)
負債總額		3,952,136	3,105,515	846,621	27.26
歸屬於母公司業主之權益		10,338,348	9,925,584	412,764	4.16
股本		4,000,000	4,331,250	(331,250)	(7.65)
資本公積		393,116	391,922	1,194	0.30
保留盈餘		5,623,908	5,377,670	246,238	4.58
國外營運機構財務報表換算之兌換差額		(270,854)	(224,833)	(46,021)	(20.47)
備供出售金融資產未實現損益		592,178	49,575	542,603	1,094.51
非控制權益		99,123	96,123	3,000	3.12
權益總額		10,437,471	10,021,707	415,764	4.15
<p>說明：</p> <p>一、長期投資增加：主要係因永昕公司股票於 102 年底上櫃買賣，依市價評估其價值及購買富美鑫公司股票所致。</p> <p>二、流動負債增加：主要係三年期長期借款到期及以短期借款支應增加的存貨及應收帳款所致。</p> <p>三、非流動負債減少：係因本公司於九十九年九月十三日與玉山銀行等四家金融機構簽訂三年期（自首次動用日起算）循環融資額度為 900,000 仟元之聯合授信合約，該融資額度將於一〇二年三月減少 300,000 仟元，再以每半年為一期，每期遞減 300,000 仟元，並於一〇三年三月到期所致。</p> <p>四、國外營運機構財務報表換算之兌換差額減少：主要係匯率波動所致。</p> <p>五、備供出售金融資產未實現損益較 101 年底增加：主要係因永昕公司股票於 102 年底上櫃買賣故依市價評估其未實現利益。</p>					

二、財務績效之檢討與分析：

單位：新台幣仟元

項目	102 年度	101 年度	增(減)金額	變動比例%
營業收入	13,877,507	13,169,160	708,347	5.38
營業成本	12,321,077	12,251,952	69,125	0.56
營業毛利	1,556,430	917,208	639,222	69.69
營業費用	813,389	816,407	(3,018)	(0.37)
營業利益	743,041	100,801	642,240	637.14
營業外收入及支出	189,692	819,227	(629,535)	(76.85)
稅前淨利	932,733	920,028	12,705	1.38
所得稅費用	144,220	119,573	24,647	20.61
稅後淨利	788,513	800,455	(11,942)	(1.49)

1、增減比例變動分析說明：

(1)、102 年度毛利率較 101 年度上升主要原因如下：

本公司為提供牛仔服飾完整解決方案，所推動上、下游整合布料研發、副料開發、洗水增值開發、成衣設計、高品質製造與物流管理的整合接單模式，初步成效已經開始顯現，致牛仔服飾產生有利銷售價格差異 546,184 仟元，雖成本價格差異不利 252,606 仟元，整體牛仔服飾毛利較上期增加 302,074 仟元。

因 2011-2012 棉花價格巨幅波動，致使本公司 101 年度庫存棉花成本高，2012-2013 棉花價格已下跌，本公司庫存成本亦下跌，故牛仔布及環錠紗分別產生有利成本價格差異 207,051 仟元及 130,126 仟元，合計 337,177 仟元。

單位：新台幣仟元

產品別	售價差異	成本價格差異	數量差異
牛仔布	(80,632)	207,051	312
休閒布	8,447	31,457	2,784
牛仔服飾	546,184	(252,606)	8,496
環錠紗	18,391	130,126	(199)
合計	492,390	116,028	11,393

註：正數為有利差異；負數為不利差異；惟加工收入及其他銷貨收入之有利差異計 19,411 仟元未包含在內。

(2)、營業外收入較去年減少主要係 101 年度出售新普公司股票所致，出售價款共 736,905 仟元，認列的處分投資利益為 716,954 仟元，及 101 年度賴索托產區關稅退收入及政府補助收入 151,604 仟元，而 102 年度僅 1,505 仟元所致。

(3)、所得稅費用較去年增加主要係因 102 年度利益主要係本業獲利，金 101 年度包含處分業外投資收益。

2、公司主要營業內容改變之原因，若營運政策、市場狀況、經濟環境或其他內外因素已發生或預期將發生重大之變動，其事實及影響變動與對公司未來財務業務之可能影響及因應計畫：無。

3、預期一〇三年度銷售數量及其依據：請參閱第 3-4 頁。

三、現金流量之檢討與分析：

(一)最近年度流動性分析

單位：新台幣仟元

期初現金 餘額	全年來自營業活 動淨現金流量	全年現金 流出量	現金剩餘 (不足)數額	現金不足額之補救措施	
				投資計劃	籌資計劃
1,537,138	781,277	2,502,207	(183,792)	283,266	1,079,856

本年度現金流量變動情形分析：

- 1、營業活動：主要係因營業利益增加及折舊，使營業活動現金流量增加，但應收帳款及存貨的增加亦使現金流量減少，惟年度營業活動現金流量亦為淨流入。
- 2、投資活動：主要係因取得富美鑫公司股票。
- 3、籌資活動：主要係償還長期借款、發放現金股利及辦理現金減資退回股款所產生之淨現金流出。

(二)現金不足額之補救措施及最近二年度流動性分析

1、現金不足額之補救措施：

- (1) 投資計畫：處分金融資產。
- (2) 籌資計畫：舉借銀行借款。

2、最近二年度流動性分析：

項目	年度		
	102 年度	101 年度	增減比例(%)
現金流量比率(%)	23.74	74.45	(68)
現金流量允當比率(%)	97.09	168.05	(42)
現金再投資比率(%)	1.19	6.24	(81)
增減比例變動分析說明： 因存貨及應收帳款淨變動影響（102 年底較 101 年底增加 823,886 仟元，101 年底較 100 年底減少 947,290 仟元）致 102 年度之營業活動產生之淨現金流量較 101 年度大幅減少，致現金流量比率、現金流量允當比率及現金再投資比率較前一年度減少。			

(三)未來一年現金流動性分析

單位：新台幣仟元

期初現金 餘額	全年來自營業活 動淨現金流量	全年現金 流出量	現金剩餘 (不足)數額	現金不足額之補救措施	
				投資計劃	籌資計劃
1,140,488	800,000	2,500,000	(559,512)	300,000	1,300,000

四、重大資本支出對財務業務之影響：無。

五、轉投資政策，其獲利或虧損之主要原因、改善計畫及未來一年投資計畫：

由於越南加入 TPP 的狀況已日趨明朗，因此本公司將在既有越南成衣的投資基礎下配合 TPP 的產地國原則，積極規劃佈局上游牛仔布廠，以達到上、下游垂直整合的銷美免關稅優勢。

單位：新台幣千元

投資公司名稱	被投資公司名稱	持股比例 (%)	投資金額	被投資公司本年度(損)益	獲利虧損之主要原因	改善計畫	未來一年投資計畫
年興紡織公司	年興國際(維京群島)公司	100.00	\$ 2,934,493	\$ 168,463	認列年興國際(薩摩亞)公司及鳳凰開發行銷公司投資利益	無	無
	竹興製衣公司	100.00	0	(50)	已於 102 年 5 月解散清算	無	無
	年興國際投資公司	100.00	20,000	(4,168)	處分利達數位公司之損失	無	無
	年興製衣(越南)公司	100.00	597,121	(12,005)	接受年興紡織公司之委託，加工生產成衣	無	無
	年興製衣(寧平)公司	100.00	714,092	(66,767)	接受年興紡織公司之委託，加工生產成衣	無	無
	竹興製衣(柬埔寨)公司	100.00	288,801	26,168	接受年興紡織公司之委託，加工生產成衣	無	無
	至興製衣(柬埔寨)公司	100.00	133,641	(3,837)	接受年興紡織公司之委託，加工生產成衣	無	無
	阿爾發紡織(尼加拉瓜)公司	100.00	380,294	7,288	接受年興紡織公司之委託，加工生產成衣	無	無
年興國際(維京群島)公司	年興國際(百慕達)公司	100.00	538,101	5,708	墨西哥產區之控股公司，認列年興國際(維多利亞)公司及年興公司之投資收益	無	無
	年興國際(薩摩亞)公司	100.00	1,294,422	15,481	為賴索托產區之控股公司，認列 C & Y Garments, 年興國際(賴索托)公司、全球成衣公司、福爾摩莎紡織公司之投資利益	無	無
	鳳凰開發行銷公司	100.00	1,442,492	129,814	從事墨西哥產區牛仔布之買賣，並委託年興國際(維多利亞)公司加工生產牛仔布及一般投資業務	無	無
	年興開發(薩摩亞)公司	100.00	9,847	(28)	為一控股公司	無	已於 103 年 3 月底解散清算
	宇苔資本管理公司	100.00	134,723	1,532	從事一般租賃業務	無	無
	宇苔投資公司	70.24	286,269	(32,710)	從事生產事業之投資，認列宇苔工業公司之投資收益	無	無
	宇苔工業公司	100.00	331,323	(23,813)	從事成衣之洗水加工	無	無
宇苔投資公司	年興國際(維多利亞)公司	99.99	636,161	6,350	接受鳳凰開發行銷公司之委託，加工生產牛仔布	無	無
年興國際(百慕達)公司	年興成衣公司	99.99	30,021	(28)	暫停營運	無	無
年興國際(薩摩亞)公司	C&Y Garments	99.80	105,226	23,925	接受年興紡織公司之委託，加工生產成衣	無	無
	年興國際(賴索托)公司	100.00	10,562	12,720	接受年興紡織公司之委託，加工生產成衣	無	無
	全球成衣公司	100.00	150,535	9,319	接受年興紡織公司之委託，加工生產成衣	無	無
	福爾摩莎紡織公司	100.00	280,856	(30,337)	接受年興紡織公司之委託，加工生產牛仔布	無	無

六、風險事項之評估：

(一) 利率、匯率變動、通貨膨脹情況對公司損益之影響及未來因應措施

單位：新台幣仟元

項 目	102 年度(註)	103 年第一季(註)
利息支出	16,561	4,498
兌換利益	60,342	42,989
通貨膨脹	-	-

1、利率變動：本公司定期評估銀行借款利率，同時取得市場平均利率，並與銀行密切聯繫以取得較優惠之借款利率，長期借款部分則考量市場利率走勢於適當時機承作利率交換將利率固定。

2、匯率變動訂有明確的外匯操作策略及嚴密控管流程以監視外匯變動情形。

(二) 從事高風險、高槓桿投資、資金貸與他人、背書保證及衍生性商品交易之政策、獲利或虧損之主要原因及未來因應措施

1、本公司無從事高風險及高槓桿投資交易。

2、資金貸與他人：係以貸與本公司轉投資持股達百分之九十以上之公司為限，截至 103 年 3 月 31 日並無資金貸與他人。

3、背書保證：係以本公司所屬之子公司為限，截至 103 年 3 月 31 日分別為子公司鳳凰開發行銷股份有限公司及年興國際投資股份有限公司背書保證金額為新台幣 654,998 仟元及 150,000 仟元。

4、衍生性商品交易：本公司僅從事避險性質之衍生性商品交易，截至 103 年 3 月 31 日止並無未到期之衍生性金融商品交易。

(三) 未來研發計劃及預計投入之研發費用

因應流行趨勢及設計師與消費者對牛仔布料的顏色多樣性以及對布料柔軟、舒適和彈性回復性能，提出了更高的要求，因此公司準備在紡紗領域，染色分析及後整理段進行了相關機械設備投資，引進歐洲最先進的紡紗製程，染色分析及後處理設備，103 年預計再投入新台幣 500 萬元，擴充相關設備與編制，以迎合市場對這方面的需求。

(四) 國內外重要政策及法律變動對財務業務之影響及因應措施

本公司主要銷售地區為美國，因此其對紡織品配額及關稅之政策對本公司營業額影響甚巨，故為因應 NAFTA(北美自由貿易協定)、AGOA 法案(非洲成長機會案)及越南加入世界貿易組織(WTO)後，美國廢除對越南紡織品配額限制，本公司於 85 年及 89 年起分別至墨西哥及賴索托擴建牛仔布廠及牛仔成衣廠，並於 96 年起於越南擴建牛仔成衣廠。

兩岸 ECFA 的簽訂使本公司後龍廠的牛仔布與棉紗進入中國大陸市場，在民國 101 年起享有免關稅的優勢。

東協加三協定使本公司在柬埔寨及越南產區的生產基地出口到日本、韓國及中國大陸市場具備關稅優勢。

非洲成長法案(AGOA)使用第三國布料免稅銷美的規定(Third-country fabric provision)已於民國一〇一年八月經美國國會同意展延到民國一〇四年九月三十日。此法案的通過將使非洲 AGOA 適用國家的成衣廠可繼續使用第三國生產的布料製成成衣免稅銷美。本公司在賴索托成衣廠將得以繼續維持使用第三國布免關稅銷美的競爭優勢；而本公司亦將進一步以結合紡織成衣上下游整合的模式進行接單，發揮賴索托牛仔布廠與成衣廠一條龍的優勢。

(五) 科技改變及產業變化對公司財務業務之影響及因應措施

本公司過去偏重美國市場，致使獲利易受到美國貿易政策與美國成衣市場景氣的影響，因而提高風險與成長的限制。未來除繼續深耕美國市場外，將擴大佈局亞洲市場，以因應中國大陸的經濟發展及亞洲市場的崛起。同時因東協加三的自由貿易區協定與 ECFA 效應，將進一步移除東南亞與中、日、韓及中國大陸與台灣之間的區域貿易障礙，使東南亞在未來將逐漸成為中國與日本成衣市場的最重要供應區域。因此，以本公司在美、歐提供加值牛仔服飾的經驗與信譽，未來在東南亞的產區將可做為中國及日本服飾品牌的最佳供應夥伴。

孟加拉的成衣生產競爭者持續進行上下游整合，為本公司柬埔寨及越南產區的佈局帶來威脅。本公司將透過領先的成衣洗水工藝，結合成熟的布料生產技術，以提供比競爭者更大的差異化價值來因應競爭者的相對成本優勢。

印度及巴基斯坦因具有產棉國的地位，享有棉花取得成本的優勢。本公司將以長期棉花採購經驗與大量採購優勢，有效的配合棉花價格波動周期來控制棉花採購成本，以延續性的棉花採購成本優勢來因應印度與巴基斯坦牛仔布廠商的競爭。

(六) 企業形象改變對企業危機管理之影響及因應措施：無。

(七) 進行購併之預期效益、可能風險及因應措施：無。

(八) 擴充廠房之預期效益、可能風險及因應措施：無。

(九) 進貨或銷貨集中所面臨的風險及因應措施：本公司主要進貨及銷貨客戶明細詳第 57 頁，原物料之採購主要係參考市場供需狀況及價格變化並衡量本公司實際需求後，作適度調整，銷貨客戶則依實際接單情況安排銷貨。

(十) 董事、監察人或持股超過百分之十之大股東，股權之大量移轉或更換對公司之影響、風險及因應措施：無。

(十一) 經營權之改變對公司之影響、風險及因應措施：無。

(十二) 訴訟或非訴訟事件：無。

(十三) 其他重要風險及因應措施：無。

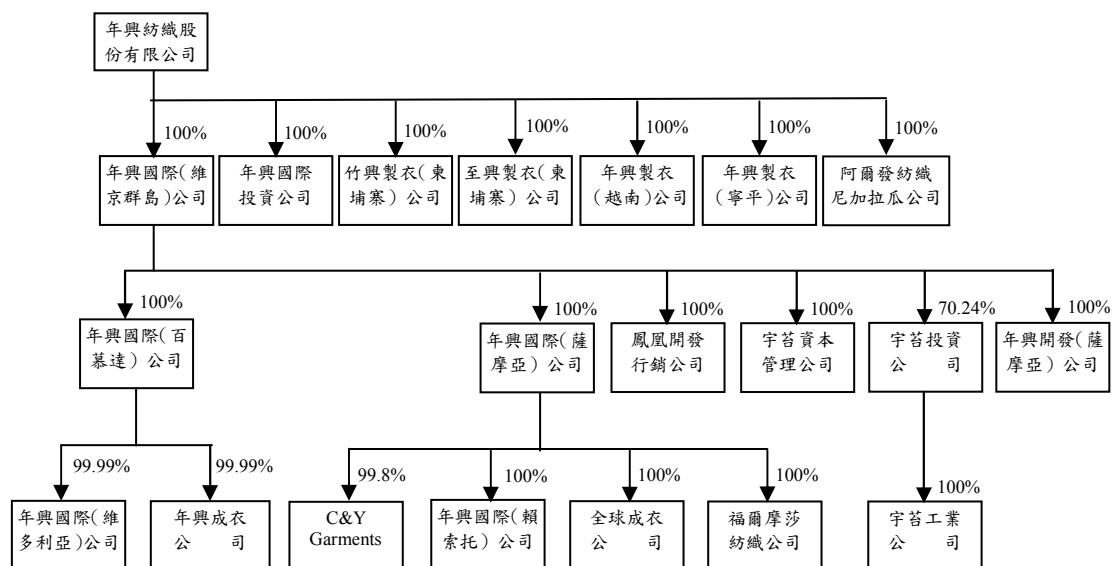
七、其他重要事項：無。

捌、特別記載事項

一、關係企業相關資料：

(一)關係企業合併營業報告書

1.關係企業組織圖



2.關係企業組織彙總說明

(1)公司沿革

年興紡織股份有限公司（以下稱「本公司」）設立於 75 年，為一股票上市公司，主要從事牛仔布及牛仔服飾之產銷。本公司於 89 年 7 月 1 日（合併基準日）吸收合併至興實業股份有限公司，並以本公司為存續公司。

(2)關係企業控制公司與從屬公司之相互關係明細：

公 司 名 稱	控制(從屬)公 司	控制(從屬)關 係	關係企業所經營業務及其往來分工情形
年興紡織公司	控制公司	—	牛仔布、牛仔成衣及休閒布之製造與銷售，委託年興製衣(越南)公司、年興製衣(寧平)公司、竹興製衣(柬埔寨)公司、至興製衣(柬埔寨)公司、C&Y Garments、年興國際(賴索托)公司、全球成衣公司及年興成衣公司加工生產牛仔成衣；委託福爾摩莎紡織公司加工生產牛仔布；委託阿爾發紡織尼加拉瓜公司染整加工休閒布料；委託宇苔投資公司洗水加工成衣。
年興國際(維京群島)公司	從屬公司	持股控制	從事生產事業之投資。
年興國際投資公司	從屬公司	持股控制	從事一般投資業務。
竹興製衣(柬埔寨)公司	從屬公司	持股控制	接受年興紡織公司之委託加工生產牛仔成衣。
至興製衣(柬埔寨)公司	從屬公司	持股控制	接受年興紡織公司之委託加工生產牛仔成衣。
年興製衣(越南)公司	從屬公司	持股控制	接受年興紡織公司之委託加工生產牛仔成衣。
年興製衣(寧平)公司	從屬公司	持股控制	接受年興紡織公司之委託加工生產牛仔成衣。
阿爾發紡織尼加拉瓜公司	從屬公司	持股控制	接受年興紡織公司委託染整加工休閒布料。
年興國際(百慕達)公司	從屬公司	持股控制	從事生產事業之投資。
年興國際(薩摩亞)公司	從屬公司	持股控制	從事生產事業之投資。
年興開發(薩摩亞)公司	從屬公司	持股控制	為一控股公司。
鳳凰開發行銷公司	從屬公司	持股控制	從事一般投資業務及牛仔布之買賣，並委託年興國際(維多利亞)公司加工生產牛仔布。
宇苔資本管理公司	從屬公司	持股控制	從事一般租賃業務。
宇苔投資公司	從屬公司	持股控制	從事生產事業之投資。
年興國際(維多利亞)公司	從屬公司	持股控制	接受鳳凰開發行銷公司之委託加工生產牛仔布。
年興成衣公司	從屬公司	持股控制	接受年興紡織公司之委託加工生產牛仔成衣。
C & Y Garments	從屬公司	持股控制	接受年興紡織公司之委託加工生產牛仔成衣。
年興國際(賴索托)公司	從屬公司	持股控制	接受年興紡織公司之委託加工生產牛仔成衣。
全球成衣公司	從屬公司	持股控制	接受年興紡織公司之委託加工生產牛仔成衣。
福爾摩莎紡織公司	從屬公司	持股控制	接受年興紡織公司之委託加工生產牛仔布。
宇苔工業公司	從屬公司	持股控制	從事成衣之洗水加工。

(3)依「關係企業合併營業報告書關係企業合併財務報表及關係報告書編製準則」，本公司所應揭露者如下：

- a.各關係企業基本資料：參閱附表一。
- b.推定為有控制與從屬關係者相同股東資料：不適用。
- c.各關係企業董事、監察人及總經理資料：參閱附表二。
- d.各關係企業營運概況：參閱附表三。

年興紡織股份有限公司及其從屬公司

各關係企業基本資料

民國一〇二年度

單位：除另予註明者外，餘為新臺幣仟元

企業名稱	設立日期	地址	實收資本額	主要營業或生產項目
年興紡織公司	75.10.13	苗栗縣後龍鎮東明里8鄰下浮尾119-3號	\$ 4,000,000 仟元	牛仔布、牛仔成衣及休閒布之產銷
年興國際(維京群島)公司	85.12.11	CITCO BUILDING, WICKHAMS CAY ROAD TOWN TORTOLA	USD 90,175 仟元	生產事業之投資
年興國際投資公司	91.06.27	台北市內湖區內湖路一段308號12樓之2	20,000 仟元	一般投資業務
竹興製衣(柬埔寨)公司	85.08.22	ROAD 6A; PHUM KHTOR; SANGKAT PREK LEAP; RUSSEY KEO DISTRICT; PHNOM PENH; KINGDOM OF CAMBODIA	USD 14,000 仟元	受託加工生產牛仔成衣
至興製衣(柬埔寨)公司	100.08.08	ROAD 6A; PHUM KHTOR; SANGKAT PREK LEAP; RUSSEY KEO DISTRICT; PHNOM PENH; KINGDOM OF CAMBODIA	USD 4,500 仟元	受託加工生產牛仔成衣
年興製衣(越南)公司	96.03.15	Rd. TRAN THI DUNG, Phuc khanh Industrial Park, Thai Binh City, Thai Binh Province. Viet Nam	VND 307,036,366 仟元	受託加工生產牛仔成衣
年興製衣(寧平)公司	96.12.12	Ninh Phuc Industrial Zone, Ninh Binh City, Ninh Binh Province Viet Nam	VND 378,191,070 仟元	受託加工生產牛仔成衣
阿爾發紡織尼加拉瓜公司	99.04.20	Km 15 1/2 Carretera Nueva a León. Los Brasiles. Managua	C\$ 21,883 仟元	受託加工染整休閒布料
年興國際(百慕達)公司(註一)	86.01.27	CANON'S COURT, 22 VICTORIA STREET, HAMILTON HM12, BERMUDA	USD 14,700 仟元	生產事業之投資

(接次頁)

(承前頁)

企業名稱	設立日期	地址	實收資本額	主要營業或生產項目
年興國際(薩摩亞)公司 (註一)	98.05.22	Level 2. Lotemau Centre, Vaea Street, Apia, Samoa	USD 40,300 仟元	生產事業之投資
鳳凰開發行銷公司 (註一)	98.07.31	Level 2. Lotemau Centre, Vaea Street, Apia, Samoa	USD 45,000 仟元	一般投資業務及牛仔布之買賣
年興開發(薩摩亞)公司 (註一)	101.06.12	Offshore Chambers, P.O. Box 217, Apia, Samoa	USD 330 仟元	投資控股
宇苔資本管理公司 (註一)	99.04.01	Level 2. Lotemau Centre, Vaea Street, Apia, Samoa	USD 4,300 仟元	一般租賃業務
宇苔投資公司 (註二)	99.06.03	Level 2. Lotemau Centre, Vaea Street, Apia, Samoa	USD 12,982 仟元	生產事業之投資
年興國際(維多利亞)公司 (註三)	86.04.03	Libramiento Naciones Unidas Km. 20, Parque Industrial Nuevo Santander Cd. Victoria. Tamaulipas. Mexico. C. P. 87130	PESO 189,644 仟元	受託加工生產牛仔布
年興成衣公司(註三)	88.08.23	Libramiento Naciones Unidas Km. 20, Parque Industrial Nuevo Santander Cd. Victoria. Tamaulipas. Mexico. C. P. 87130	PESO 52 仟元	受託加工生產牛仔成衣
C&Y Garments(註四)	79.04.19	Site No.7D Thetsane Industrial Area Maseru 100. Lesotho	ZAR 100 仟元	受託加工生產牛仔成衣
年興國際(賴索托)公司 (註四)	89.03.13	Site No.009 Thetsane Industrial Area Maseru 100. Lesotho	ZAR 200 仟元	受託加工生產牛仔成衣
全球成衣公司(註四)	89.10.12	Site No.12293-827 Thetsane Industrial Area. Maseru 100, Lesotho	ZAR 100 仟元	受託加工生產牛仔成衣
福爾摩紗紡織公司(註四)	89.10.12	827 Thetsane Industrial Area, Maseru 100. Lesotho	ZAR 100 仟元	受託加工生產牛仔布
宇苔工業公司(註五)	99.09.08	ROAD 6A; PHUM KHTOR; SANGKAT PREK LEAP; RUSSEY KEO DISTRICT; PHNOM PENH; KINGDOM OF CAMBODIA	USD 11,200 仟元	受託成衣之洗水加工

註一：係年興國際(維京群島)公司持有100%之被投資公司。
 註二：係年興國際(維京群島)公司持有70.24%之被投資公司。
 註三：係年興國際(百慕達)公司持有99.99%之被投資公司。
 註四：係年興國際(薩摩亞)公司持有98%以上之被投資公司。
 註五：係宇苔投資公司持有100%之被投資公司。

年興紡織股份有限公司及其從屬公司
各關係企業董事、監察人及總經理資料

民國一〇二年十二月三十一日

企 業 名 稱	職 稱	稱 職	姓 名 或 代 表 人	持 股		份 數 (股)	持 股 比 例 (%)
				有 股 數	持 股 比 例 (%)		
年興紡織公司	董事長	本人	榮淵投資股份有限公司	98,029,307	24.51		24.51
	董事	長之法人代表人	陳朝國	17,771,752	4.44		4.44
	副董事長	本人	榮淵投資股份有限公司	98,029,307	24.51		24.51
	副董事	長之法人代表人	陳宜鋒	21,300,101	5.33		5.33
	董事	本人	榮淵投資股份有限公司	98,029,307	24.51		24.51
	董事	之法人代表人	陳榮秋	70	-		-
	董事	本人	榮淵投資股份有限公司	98,029,307	24.51		24.51
	董事	之法人代表人	陳朝淵	17,881,980	4.47		4.47
	董事	本人	萬自剛	0	-		-
	董事	本人	韓佳良	87,944	0.02		0.02
	董事	本人	蔡樹軒	48,788	0.01		0.01
	董事	本人	陳仁洲	317,238	0.08		0.08
	監察人	本人	秋禎投資有限公司	18,693,520	4.67		4.67
	監察人	之法人代表人	陳秋禎	381,639	0.10		0.10
	監察人	本人	王敬堯	0	-		-

(接次頁)

(承前頁)

企 業 名 稱	職 稱	稱 職	姓 名 或 代 表 人	持 股 人	有 限 公 司		份 額 (%)
					持 股 數 (股)	持 股 比 例 (%)	
	總經理本人 副總經理本人 協理本人 協理本人 協理本人 協理本人 協理本人 大股東本人 財務部門主管本人 會計部門主管本人		陳朝淵 萬自剛 蔡樹軒 宋昌庭 彭明福 韓佳良 王碧鳳 榮淵投資股份有限公司 周泰源 陳湘琴		17,881,980 0 48,788 8,247 67,289 87,944 0 98,029,307 0 0	4.47 - 0.01 - 0.02 0.02 - 24.51 - -	
年興國際(維京群島)公司	董事長 董事 董事		年興紡織公司代表人 陳朝國 年興紡織公司代表人 陳宜鋒 年興紡織公司代表人 陳朝淵		180,350 - -	100.00 - -	
年興製衣(越南)公司	董事長 經理人		年興紡織公司代表人 陳朝國 涂清堯		- -	100.00 -	
年興國際投資公司	董事長 董事 董事 董事 董事 監察人		年興紡織公司代表人 陳朝國 年興紡織公司代表人 陳榮秋 年興紡織公司代表人 陳宜鋒 年興紡織公司代表人 陳朝淵 年興紡織公司代表人 蔡樹軒 年興紡織公司代表人 周泰源		2,000,000 2,000,000 2,000,000 2,000,000 2,000,000 2,000,000	100.00 100.00 100.00 100.00 100.00 100.00	

(接次頁)

(承前頁)

企 業 名 稱	職 稱	職 稱	姓 名 或 代 表 人	表 人	持 有 股 份	
					持 股 數 (股)	持 股 比 例 (%)
年興製衣(寧平)公司	董事長 經理人		年興紡織公司代表人 康正輝	陳朝國	-	100.00
竹興製衣(柬埔寨)公司	董事長 經理人		年興紡織公司代表人 王碧鳳	陳朝國	14,000	100.00
至興製衣(柬埔寨)公司	董事長 經理人		年興紡織公司代表人 王碧鳳	陳朝國	4,500	100.00
阿爾發紡織尼加拉瓜公司	董事長 經理人		年興紡織公司代表人 蕭傑民	陳朝國	1,000	100.00
年興國際(百慕達)公司	董事長 董事 董事		年興國際(維京群島)公司代表人 年興國際(維京群島)公司代表人 年興國際(維京群島)公司代表人	陳朝國 陳宜鋒 陳朝淵	29,400	100.00
年興國際(薩摩亞)公司	董事長 董事 董事		年興國際(維京群島)公司代表人 年興國際(維京群島)公司代表人 年興國際(維京群島)公司代表人	陳朝國 陳宜鋒 陳朝淵	40,300,000	100.00
鳳凰開發行銷公司	董事長 董事 董事		年興國際(維京群島)公司代表人 年興國際(維京群島)公司代表人 年興國際(維京群島)公司代表人	陳朝國 陳宜鋒 陳朝淵	45,000,000	100.00
年興開發(薩摩亞)公司	董事長 董事 董事		年興國際(維京群島)公司代表人 年興國際(維京群島)公司代表人 年興國際(維京群島)公司代表人	陳朝國 陳宜鋒 陳朝淵	330,000	100.00
年興國際(維多利亞)公司	董事長 經理人		年興國際(百慕達)公司代表人 彭明福	陳榮秋	47,410	99.99
年興成衣公司	董事長 經理人		年興國際(百慕達)公司代表人 彭明福	陳榮秋	26	99.99

(接次頁)

(承前頁)

企業名稱	職稱	姓名	或	代	表	人	持有股		份
							數	(%)	
C&Y Garments	董事長	陳朝國				陳朝淵	100	0.10	
	董事	年興國際	(薩摩亞)	公司	代表	人	99,800	99.80	
	董事	陳宜鋒					100	0.10	
	經理	林金義					-	-	
年興國際(賴索托)公司	董事長	陳朝國				陳朝淵	100	0.05	
	董事	陳宜鋒					100	0.05	
	董事	年興國際	(薩摩亞)	公司	代表	人	199,800	99.90	
	經理	林金義					-	-	
全球成衣公司	董事長	陳朝國				陳朝淵	1,000	1.00	
	董事	陳宜鋒					1,000	1.00	
	董事	年興國際	(薩摩亞)	公司	代表	人	98,000	98.00	
	經理	林金義					-	-	
福爾摩莎紡織公司	董事長	陳朝國				陳朝淵	1,000	1.00	
	董事	陳宜鋒					1,000	1.00	
	董事	年興國際	(薩摩亞)	公司	代表	人	98,000	98.00	
	經理	袁志榮					-	-	
宇苔資本管理公司	董事長	年興國際	(維京群島)	公司	代表	人	4,300,000	100.00	
	董事	年興國際	(維京群島)	公司	代表	人	-	-	
	董事	年興國際	(維京群島)	公司	代表	人	-	-	
	董事	年興國際	(維京群島)	公司	代表	人	-	-	
	董事	年興國際	(維京群島)	公司	代表	人	-	-	
	董事	年興國際	(維京群島)	公司	代表	人	-	-	
宇苔投資公司	董事長	年興國際	(維京群島)	公司	代表	人	9,117,964	70.24	
	董事	年興國際	(維京群島)	公司	代表	人	-	-	
	董事	年興國際	(維京群島)	公司	代表	人	-	-	
	董事	詹伯祥					1,887,521	14.54	
	董事	李鴻麟					943,113	7.26	
	董事	宇苔投資公司	陳朝國				11,200,000	100.00	
宇苔工業公司	董事長	王碧鳳					-	-	
	經理						-	-	

附表三

年興紡織股份有限公司及其從屬公司
各關係企業營運概況
民國一〇二二年度

單位：除每股盈餘（純損）為新台幣元外，餘為仟元

企業名稱	資額	資本額	資產總值	負債總額	淨值	營業收入	營業（損）益	本期（損）益（稅後）	每股盈餘（純損）（元）（稅後）
年興紡織公司	\$ 4,000,000		\$ 13,803,315	\$ 3,646,967	\$ 10,338,348	\$ 12,101,864	\$ 662,431	\$ 797,029	\$ 1.89
年興國際（維京群島）公司	2,901,459		4,385,741	-	4,385,741	-	281	168,463	934.09
年興國際投資公司	20,000		270,249	123,204	147,044	1,469	4,168	4,168	2.08
竹興製衣公司	-		-	-	-	-	-	50	(註三)
年興製衣（越南）公司	429,851		409,689	68,730	340,959	696,934	12,362	11,737	(註二)
年興製衣（寧平）公司	529,467		409,359	90,712	318,647	613,979	67,322	66,016	(註二)
阿爾發紡織尼加拉瓜公司	25,828		360,568	13,974	346,594	194,359	2,128	7,161	7,160.67
年興國際（百慕達）公司	439,530		644,160	28,031	616,129	64,189	629	5,799	197.24
年興國際（薩摩亞）公司	1,204,970		1,161,371	13,172	1,148,199	210,941	109	15,674	0.39
鳳凰開發行銷公司	1,345,500		2,290,999	431,432	1,859,567	1,742,609	100,932	130,439	2.90
年興開發（薩摩亞）公司	9,867		9,483	-	9,483	-	30	28	2.14
竹興製衣（柬埔寨）公司	418,600		411,788	54,974	356,814	673,166	25,647	26,369	1,883.50
至興製衣（柬埔寨）公司	134,550		172,108	49,069	123,039	162,553	3,847	3,856	856.86
年興國際（維多利亞）公司	434,000		524,818	37,314	487,504	600,672	10,449	6,518	137.49
年興成衣公司	119		1,629	15,436	13,807	-	-	28	1,075.7
C&Y Garments	287		127,061	17,270	109,791	299,716	15,838	21,673	216.73
年興國際（賴索托）公司	574		153,774	25,020	128,754	317,629	5,400	11,568	57.84
全球成衣公司	287		180,464	17,220	163,244	296,638	4,764	8,420	84.20
福爾摩莎紡織公司	287		568,010	259,611	308,399	1,080,191	299	27,528	275.28
宇苔資本管理公司	128,570		129,989	30	129,959	-	65	1,543	0.36
宇苔投資公司	388,163		332,341	2,474	329,867	1	8,935	32,940	2.54
宇苔工業公司	334,880		427,836	131,515	296,321	215,069	24,317	23,976	2.14

註一：幣別之換算匯率如下：US\$1=NT\$29.90、PESO\$1=NT\$2.2885、ZAR\$1=NT\$1.1803、越幣\$1=NT\$0.0014

註二：係責任有限公司

註三：已結束營運

(二)關係企業合併財務報表：請參閱第 77 頁。

(三)關係企業報告書：無。

二、私募有價證券辦理情形：無。

三、子公司持有或處分本公司股票情形：無。

四、其他必要補充說明事項：無。

玖、最近年度及截至年報刊印日止其他重大影響事項：

子公司位於墨西哥廠區之紡織廠棉花倉庫於一〇一年十二月二十五日發生火災，致部分建物、設備及存貨毀損，受損金額為 114,755 仟元（包括存貨 107,045 仟元及固定資產 7,710 仟元），子公司年興國際（維多利亞）公司已投保火險，截至一〇三年五月九日止，申請理賠事宜正與保險公司處理中，由於尚無法合理估計保險理賠金額，是以子公司鳳凰開發行銷公司及年興國際（維多利亞）公司分別於一〇一年度認列前述火災損失 107,045 仟元及 7,710 仟元，俟保險理賠款可合理估計時，再於以後期間認列為賠償收入。

丰興紡織股份有限公司

董事長：陳朝國

陳朝國





丰興紡織股份有限公司
NIEN HSING TEXTILE CO.,LTD.