

股票代碼：1451

# NIEN HSING

2014 ANNUAL REPORT

中華民國一〇三年度年報



丰興紡織股份有限公司

NIEN HSING TEXTILE CO., LTD.

刊印日期：中華民國一〇四年五月八日

本年報之查詢網址：

1. 公開資訊觀測站：[mops.twse.com.tw](http://mops.twse.com.tw)

2. 本公司網站：[www.nhjeans.com](http://www.nhjeans.com)

發言人姓名、職稱、聯絡電話及電子郵件信箱

姓名：蔡樹軒

職稱：副總經理

電話：(02)2656-8888

電子郵件信箱：nienhsing@nhjeans.com

代理發言人姓名、職稱、聯絡電話及電子郵件信箱

姓名：周泰源

職稱：經理

電話：(02)2656-8888

電子郵件信箱：nienhsing@nhjeans.com

總公司及工廠之地址及電話

總公司暨工廠—

地址：苗栗縣後龍鎮東明里八鄰下浮尾 119-3 號

電話：(037)728-711

台北業務部—

地址：台北市內湖路一段 306 號 13 樓

電話：(02)2656-8888

股票過戶機構名稱、地址、網址及電話

名稱：群益金鼎證券股份有限公司

地址：台北市敦化南路二段 97 號 B2

公司網址：agency.capital.com.tw

電話：(02)2702-3999

最近年度財務報告簽證會計師姓名、事務所名稱、地址、網址及電話

簽證會計師：施景彬、葉淑娟

事務所名稱：勤業眾信聯合會計師事務所

地址：台北市民生東路三段 156 號 12 樓

網址：www.deloitte.com.tw

電話：(02)2545-9988

海外有價證券掛牌買賣之交易場所名稱及查詢該海外有價證券資訊之方式：無

公司網址：www.nhjeans.com

# 目 錄

壹、致股東報告書 .....	01
一、一〇三年度營業報告 .....	02
二、一〇四年度營業計畫概要 .....	03
三、未來發展策略 .....	04
四、外部競爭、法規及總體經營環境對公司之影響 .....	04
貳、公司簡介 .....	06
參、公司治理報告 .....	08
一、組織系統 .....	08
二、董事、監察人及經理人之相關資料 .....	09
三、最近年度支付董事、監察人、總經理及副總經理酬金 .....	16
四、公司治理運作情形 .....	20
五、會計師公費資訊 .....	38
六、更換會計師資訊 .....	39
七、公司之董事長、總經理、負責財務或會計事務之經理人 最近一年內曾任職於簽證會計師事務所或其關係企業之情形 .....	40
八、最近年度董事、監察人、經理人及持股比例超過百分之十 之股東股權移轉及股權質押變動情形 .....	41
九、持股比例占前十名之股東，其相互間為關係人或為配偶、二 親等以內之親屬關係之資訊 .....	42
十、綜合持股比例 .....	43
肆、募資情形 .....	44
一、資本及股份 .....	44
二、公司債辦理情形 .....	47
三、特別股辦理情形 .....	47
四、海外存託憑證辦理情形 .....	47
五、員工認股權憑證辦理情形 .....	47
六、限制員工權利新股辦理情形 .....	47
七、併購或受讓他公司股份發行新股辦理情形 .....	47
八、資金運用計畫執行情形 .....	47
伍、營運概況 .....	48
一、業務內容 .....	48
二、市場及產銷概況 .....	51
三、最近二年度從業員工情形 .....	61
四、環保支出資訊 .....	62
五、勞資關係 .....	63
六、重要契約 .....	64
陸、財務概況 .....	65
一、最近五年度簡明資產負債表及綜合損益表 .....	65
二、最近五年度財務分析 .....	73
三、監察人審核報告書 .....	79
四、一〇三年度合併財務報表 .....	80
五、一〇三年度個體財務報表 .....	159

# 目 錄

六、公司及其關係企業發生財務週轉困難情事，對公司財務狀況之影響 ...	229
柒、財務狀況及財務績效之檢討分析與風險事項 .....	229
一、財務狀況之檢討與分析.....	229
二、財務績效之檢討與分析.....	230
三、現金流量之檢討與分析.....	231
四、重大資本支出對財務業務之影響 .....	231
五、轉投資政策、其獲利或虧損之主要原因、改善計畫及未來一年投資計畫 .....	232
六、風險事項之評估.....	233
七、其他重要事項.....	234
捌、特別記載事項 .....	235
一、關係企業相關資料.....	235
二、私募有價證券辦理情形.....	244
三、子公司持有或處分本公司股票情形.....	244
四、其他必要補充說明事項.....	244
玖、最近年度及截至年報刊印日止其他重大影響事項 .....	244

## 壹、致股東報告書



回顧 2014 年全球經濟溫和復甦的背後，卻是各國經濟表現多空紛陳的複雜局勢，其中美國仍未改其領頭態勢、經濟表現持續穩定成長，歐元區採取一連串的寬鬆行動，經濟已開始擺脫衰退。惟復甦力道仍然疲弱，日本「安倍經濟學」所期待的經濟良性循環效果未能出現，無法拉動消費提振經濟效果，因此內需仍然疲弱，中國在政策引導下經濟成長趨緩，新興市場經濟成長持續減速，面對詭譎多變的經濟環境，本公司在既有的布料開發與生產，以及成衣製造的效率與聲譽的基礎下，將以快速開發及強化洗水技術為核心，整合紡織生產技術與成衣供應的管理能力，提高進入障礙，為客戶提供跨產區完整的服務。

展望 2015 年全球經濟仍然在復甦的道路上，但各主要經濟體復甦腳步不一，美國經濟復甦速度加快，有利於世界經濟維持成長，歐元區和日本的經濟依然疲軟乏力，而中國經濟也持續走緩，然而整體國際經濟情勢仍朝向樂觀發展，其次大宗商品及原油價格將持續在低檔，直接降低家庭及企業的成本，使家庭實質可支配所得增加，提高民眾實質購買力，進而使企業獲利擴增與勞動需求緊繃帶動薪資加速成長的良性經濟循環，本公司將積極掌握經濟成長契機，因應機能性服飾的流行趨勢，反應市場對牛仔服飾機能化的需求，提供全球最專業及最創新的服飾完全解決方案。

最後，我要對董事會成員寶貴意見暨全體員工的奉獻和努力，表示衷心的感謝，並殷切期盼諸位股東能一本過去愛護本公司的精神，繼續給予年興更多的鼓勵與支持。

敬祝

身體健康，萬事如意。

董事長  

一、一〇三年度營業報告：

(一)收支與損益方面：

- 1、收入方面計新台幣（以下同）13,905,082仟元，包括營業收入13,213,126仟元，賠償收入185,592仟元，處分金融資產利益139,163仟元，兌換利益110,959仟元，處分投資性不動產及不動產廠房及設備利益36,314仟元，採用權益法之子公司及關聯企業損益份額29,066仟元，及其他收入及其他利益190,862仟元。
- 2、支出方面計13,013,140仟元，包括營業成本12,151,849仟元，營業費用767,420仟元，財務成本19,942仟元，及其他損失73,929仟元。
- 3、損益方面，一〇三年度及一〇二年度稅後利益分別為692,088仟元及788,513仟元。

(二)獲利能力分析：

一〇三年度及一〇二年度獲利比較表

單位：新台幣仟元

項 目	一〇三年度	一〇二年度	比較百分比%
純益	692,088	788,513	87.77
平均股東權益總額	10,329,947	10,229,589	100.98
平均資產總額	14,166,248	13,758,415	102.96
獲利能力之比較：			
1.資產報酬率	5.00	5.83	85.34
2.股東權益報酬率	6.70	7.71	86.90
3.純益率	5.25	5.70	91.93
4.每股盈餘(元)	1.75	1.89	92.59

(三)預算執行情形：

一〇三年度實績與預算執行比較分析

單位：新台幣仟元

項 目	實際數	預計數	達成率%
營業收入	13,213,126	14,607,836	90.45
營業成本	12,151,849	12,926,680	94.01
營業毛利	1,061,277	1,681,156	63.13
營業費用	767,420	706,137	108.68
營業利益	293,857	975,019	30.14
營業外收支淨額	598,085	24,263	2,465.01
稅前利益	891,942	999,282	89.26

(四)研究發展狀況：請參閱第50頁

## 二、一〇四年度營業計畫概要：

### (一)經營方針及重要產銷政策

民國一〇四年將持續推動在紡織成衣上、下游與洗水技術開發的整合接單模式，使本公司各產區的營運充分發揮紡織、成衣、洗水一條龍的競爭優勢，並反應市場對於牛仔服飾機能化的趨勢。主要計劃如下：

#### 1、柬埔寨專業洗水廠的營運

本公司轉投資的柬埔寨專業洗水廠已於民國一〇一年九月開始量產，目前積極在結合客戶關係與深化洗水開發技術。此專業洗水廠已成為本公司牛仔洗水的研發中心及柬埔寨牛仔成衣廠的洗水量產中心。因應牛仔服飾機能化的趨勢，柬埔寨的洗水開發中心將結合後龍紡織廠的布料研發，反應市場對牛仔服飾機能化的需求。

#### 2、越南的上游擴產計畫將暫緩

由於越南政府加入泛太平洋戰略夥伴協議(TPP)的協商進度推遲，同時評估越南排華的投資風險，本公司越南的上游擴產計畫將予暫緩，並轉將資源投入到具成長動能的機能性牛仔及休閒服的研究與開發。

#### 3、依市場需求，增加對北美與中美洲地區布料銷售的多元化

由於中國大陸紡織品競爭力的大幅下滑，使墨西哥與中美洲紡織品供應鏈的競爭力相對提升。墨西哥牛仔布廠與尼國染整廠持續以投入新設備及研發新產品的方式來增加產品組合，一方面增加產品的附加價值，另一方面可進一步擴大客戶基礎。

#### 4、以資訊科技推動製造增值服務平台

配合政府的科專計畫，積極提升與整合公司的資訊化平台，推動製造業增值服務的架構與作業流程，進而達到精準報價、全流程服務、及提升客戶價值的策略目標。

#### 5、推動組織再造，持續推動人才培養與接班

因應外部經營環境與客戶需求，持續調整組織結構，擴大人才培養基礎，落實人才的接班與經驗傳承。

#### 6、推動製程環保化，落實永續發展的企業理念

本公司於民國一〇二年度起陸續引進與擴大使用雷射與臭氧的洗水製程、採用LED燈具、並增加使用有機棉等環保節能製程，進一步提升產品的附加價值，並與品牌客戶共同落實環保與永續發展的企業理念。

### (二)營業目標

美國景氣雖開始復甦，但牛仔服飾的整體消費市場需求因運動休閒服飾的排擠而有成長停滯的狀況；同時，美元走強使石油及棉花等大宗物資下跌，而使上游布廠的售價有事先反映客戶要求的調降壓力；因此一〇四年度之營運與前年度相比將呈現持平的狀況。

### (三)產銷計畫

各產品產銷量：係包含子公司之生產量及銷售量。

主要產品	生產量	銷售量
牛仔布(註一)	48,061仟碼	32,445仟碼
休閒布	9,189仟碼	9,189仟碼
環錠紗	8,270公斤	8,270仟公斤
牛仔成衣	3,424仟打	3,424仟打

註一：所生產之牛仔布15,616仟碼為自用。

### 三、未來公司發展策略

#### (一)因應機能性服飾的流行趨勢，反應市場對牛仔服飾機能化的需求

因應機能性服飾的流行趨勢，柬埔寨的洗水開發中心將結合後龍紡織廠的布料研發，反應市場對牛仔服飾機能化的需求。本公司將因應市場需求，提供全球最專業及最創新的服飾完全解決方案。

#### (二)強化亞洲的供應鏈整合

資源的重心將佈局到亞洲，加強整合台灣研發創新與亞洲的供應鏈。亞洲的紡織品供應鏈已成為世界成衣供應的重心，因此加強整合本公司在台灣的研發創新及運籌管理能力，進一步運用亞洲產區的生產效率與彈性，可使本公司充分發揮亞洲供應鏈的快速、效率、與高附加價值的優勢。

#### (三)對亞洲市場的佈局

中國大陸生產紡織品的成本快速升高，促使日本及其他亞洲市場的訂單逐步轉到東南亞國家生產。本公司將運用在台灣的上游牛仔布廠，結合越南與柬埔寨的成衣生產基地，運用東協與日本及中國大陸的關稅優惠，強化對日本及其他亞洲市場的佈局。

#### (四)營運模式的轉型

本公司在既有的布料開發與生產，以及成衣製造的效率與聲譽為基礎下，將以快速開發及強化洗水技術為核心，整合紡織生產技術與成衣供應的管理能力，提高進入障礙，為客戶提供跨產區完整的服務。

#### (五)強化各產區勞動條件與社區參與，善盡企業社會責任

積極提昇各產區的勞動生產條件，並擴大參與及回饋各產區當地的社區，善盡企業社會責任，並滿足社會大眾與客戶對本公司永續經營的期待。

### 四、外部競爭、法規及總體經營環境對公司的影響

美國景氣近期回溫，量化寬鬆的貨幣政策也在美國聯準會的引導下逐步退場；同時，在日本及歐盟為刺激經濟而採行寬鬆貨幣政策下，使美元進一步走強，有助於對美國市場的出口。然而，西方國家對俄羅斯的制裁造成俄羅斯金融市場出現重大波動，使全球經濟的不確定性大幅提高。因此，民國一〇四年的總體經營環境仍呈現不穩定的狀態。茲將外部競爭、法規及紡織成衣業總體經營環境改變對公司的影響說明如下：

#### (一)外部競爭環境的影響

- 1、在最大成衣生產地中國，因生產要素價格提升而使其競爭力降低的情況下，生產訂單將移轉至中國大陸以外的地區，為本公司提供取代其訂單的機會。而此一訂單移轉，將為本公司亞洲、非洲、與美洲產區的成衣供應鏈帶來新商機。
- 2、孟加拉的成衣生產競爭者持續進行上下游整合，為本公司柬埔寨及越南產區的佈局帶來威脅。本公司將透過領先的洗水工藝，結合成熟的布料生產技術，以提供比競爭者更大的差異化價值來因應競爭者的相對成本優勢。
- 3、中國大陸取消原棉收儲政策與美元走強，使目前世界棉價明顯下跌。在短期上，棉紡上游布廠會有布料售價降低但較高購棉成本的棉花庫存尚未去化的營運壓力；惟若棉價持續維持於低檔，將有助於整體棉製紡織品因消費者的購買價格降低而成長，促使牛仔布與牛仔成衣市場有擴大的空間，抵銷掉因機能性化纖紡織品成長的排擠衝擊。



## (二)法規環境的影響

- 1、東協加三協定使本公司在柬埔寨及越南產區的生產基地出口到日本、韓國、及中國大陸市場具備關稅優勢。
- 2、因 TPP 談判趨緩，使越南於民國一〇四、甚至民國一〇五年前加入泛太平洋戰略夥伴協議(TPP)的可能性大幅降低，對在越南佈局上游供應鏈的成衣業者，在短期尚無法享有銷美免關稅優勢，因此使 TPP 目前越南出口到美國的效益已不如預期。
- 3、非洲機會成長法案(AGOA)與該法案中使用第三國布料免稅銷美的規定(Third-country fabric provision)均將於民國一〇四年九月三十日終止。本公司已積極與非洲國家策略聯盟，共同推動遊說該法案繼續展延。目前此展延訊息已獲得美國相關單位初步的支持。此法案展延通過後，將使非洲 AGOA 適用國家的成衣廠可繼續使用第三國生產的布料製成成衣免稅銷美。因此，本公司在賴索托成衣廠將得以繼續維持使用第三國布免關稅銷美的競爭優勢。同時，本公司將進一步以結合紡織成衣上下游整合的模式進行接單，發揮賴索托牛仔布廠與成衣廠一條龍的優勢。

## (三)總體經營環境的影響

- 1、棉花、布料、與其他原物價格逐步穩定  
棉花等原物料價格在民國一〇四年來的持續下滑後已逐步穩定。棉花與相關原料成本穩定後，在短期上，棉紡上游布廠會有布料售價降低但較高購棉成本的棉花庫存尚未去化的營運壓力；但棉價若穩定維持於低檔，將有助於整體棉製紡織品因消費者的購買價格降低而成長，促使牛仔布與牛仔成衣市場有擴大的空間，抵銷掉因機能性化纖紡織品成長的排擠衝擊。
- 2、中國大陸與東南亞各國的生產成本持續上升  
中國大陸紡織及成衣生產成本的持續上升，雖會使本公司在東南亞與非洲產區的成本競爭力相對提升；然而，柬埔寨與越南等東南亞國家的生產成本也有持續升高的趨勢，抵銷掉本公司在東南亞產區的相對成本競爭力。
- 3、亞太地區成為美國以外最主要的成衣消費市場  
中國大陸經濟的持續發展與日本持續推動量化寬鬆貨幣政策刺激景氣，使其購買力大幅增加。展望未來，本公司將積極爭取成為與目前歐、美等國際客戶前進日本、中國與其他亞太市場的供應夥伴，並積極爭取日本與其他亞洲國家的自有品牌客戶，充分發揮本公司牛仔成衣研發技術與量產能力，並配合越南與柬埔寨產區銷售中國大陸的免關稅優勢，使亞太國家的內需市場成為本公司未來成長的新動力。

綜合上述外部競爭環境、法規、及總體經營環境的改變，在民國一〇四年對本公司的影響是機會多於威脅。展望未來，本公司將因應外部環境變化，進行組織再造，強化上下游的垂直整合與國際化佈局的優勢，以期建立永續的競爭優勢。

## 貳、公司簡介

一、設立日期：中華民國七十五年十月十三日

二、公司沿革：

- 民國 77 年 3 月 建廠完成，機器設備也同時試車完畢、並於同年四月正式開工生產。
- 民國 79 年 8 月 奉財政部證券管理委員會核准補辦公開發行。
- 民國 81 年 10 月 財政部證券管理委員會核准本公司股票上市，上市時資本額為肆億壹佰參拾貳萬貳仟元正。
- 民國 85 年 3 月 擴充產能完成，增設空紡、漿染及織布機等設備，成品布月產能增至 265 萬碼。
- 民國 86 年 3 月 投審會申請核准本公司赴墨西哥分期計劃設立一貫化牛仔布廠，第一期斥資陸億柒仟伍佰萬元，持股 75%，預計生產月產 110 萬碼牛仔布廠。
- 民國 87 年 9 月 投資墨西哥紡織廠第一期正式量產，設立年興國際維多利亞公司，使牛仔布月產量 110 萬碼。
- 民國 87 年 11 月 董事會決議購買年興國際(百慕達)公司 25% 股權。
- 民國 88 年 10 月 投資墨西哥紡織廠第二期擴充產能及成衣廠，成品布月產能增至 220 萬碼。
- 民國 89 年 7 月 順利完成合併至興實業股份有限公司。
- 民國 90 年 7 月 至尼加拉瓜設立休閒布染整廠。
- 民國 91 年 7 月 至賴索托設立牛仔成衣廠，月產量 40,000 打。
- 民國 92 年 7 月 至賴索托設立牛仔布廠及針織紗廠，月產量 110 萬碼牛仔布。
- 民國 93 年 9 月 賴索托紡織廠正式量產，月產量牛仔布 110 萬碼及環錠紗 300,000 公斤。
- 民國 95 年 1 月 投資竹興製衣股份有限公司。
- 民國 95 年 3 月 賴索托紡織廠擴充產能，月產能牛仔布增至 160 萬碼，環錠紗增至 780,000 公斤。
- 民國 96 年 3 月 轉投資越南太平省，設立年興製衣(越南)責任有限公司，生產牛仔成衣。
- 民國 96 年 12 月 年興製衣(越南)責任有限公司第一廠建廠完成，再擴建第二廠，同時轉投資越南寧平省，設立年興製衣(寧平)責任有限公司，生產牛仔成衣。

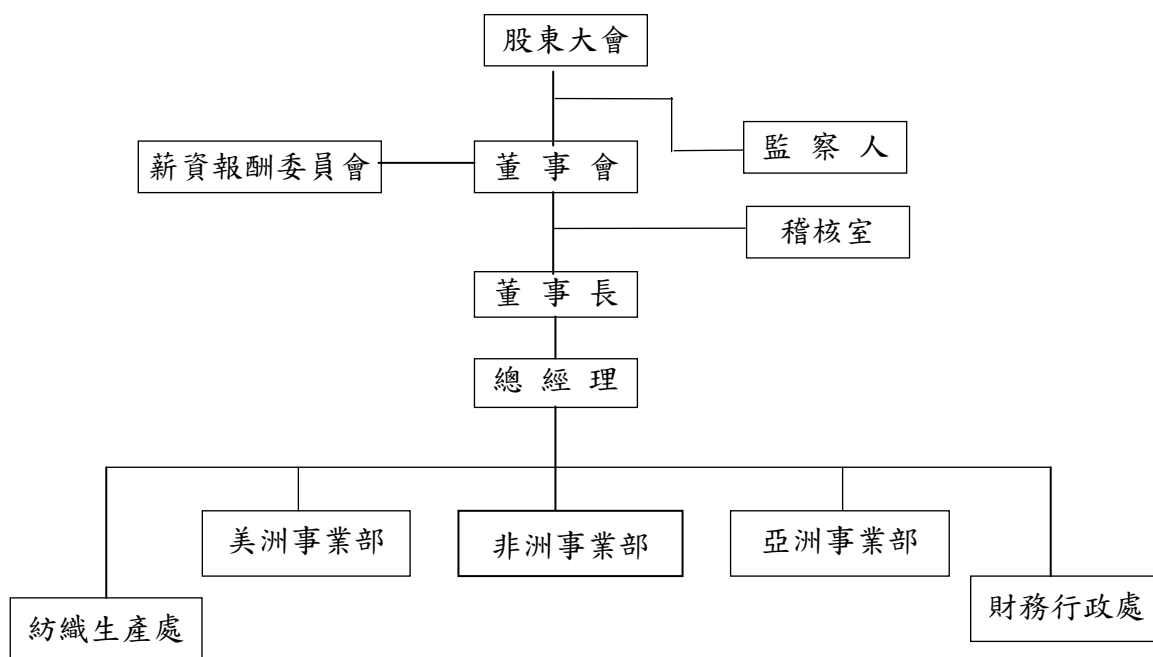
- 民國 97 年 3 月 年興製衣(越南)責任有限公司第一廠正式量產，月產牛仔成衣 40,000 打。
- 民國 97 年 9 月 年興製衣(越南)責任有限公司第二廠正式量產，月產牛仔成衣 40,000 打。
- 民國 99 年 3 月 年興製衣(寧平)責任有限公司第一廠正式量產，月產牛仔成衣 50,000 打。
- 民國 99 年 9 月 設立宇苔工業公司於柬埔寨，從事牛仔成衣洗水加工。
- 民國 100 年 8 月 配合柬埔寨產區生產線優化配置，設立至興製衣(柬埔寨)公司。

## 參、公司治理報告

### 一、組織系統：

#### (一)組織結構

#### 年興紡織股份有限公司



#### (二)各主要部門所營業務

部門名稱		工作職掌
稽核室		內部控制與內部稽核
紡織生產處	研發部	研究發展
	生產處	紡紗、染織、染整及工程
	採購部	採購
美洲事業部	墨西哥紡織廠	紡紗、染織、染整及工程
	尼加拉瓜染整廠	染整、生產管理及工程
	業務部	業務行銷
非洲事業部	賴索托紡織廠	紡紗、染織、染整及工程
	賴索托一廠	成衣生產管理
	賴索托二廠	成衣生產管理
	賴索托三廠	成衣生產管理
	業務部	業務行銷
亞洲事業部	太平廠	成衣生產管理
	寧平廠	成衣生產管理
	竹興廠	成衣生產管理
	至興廠	成衣生產管理
	洗水廠	成衣洗水生產管理
	業務部	業務行銷
	成衣共同採購部	採購
財務行政處	財務部	財務、會計、股務、投資開發
	管理部	行政、總務、人力資源、船務、資訊技術

二、董事、監察人及經理人之相關資料：  
(一)董事及監察人

1、董事及監察人資料

104年4月17日

職稱	國籍或 註冊地	姓名	選(就)任 日期	任期	初次選任 日期	選任時持有股份		現在持有股數		配偶、未成年子女 現在持有股份		利用他人名義 持有股份		主要經(學)歷	目前兼任本公 司及其他公司 之職務	具配偶或二親等以內關係之 其他主管、董事或監察人	
						股數	持股比例	股數	持股比例	股數	持股比例	股數	持股比例			職稱	姓名
	中華民國	榮洲投 資股份 有限公 司	101.6.15 (101.6.15)	3年	95.6.14	117,941,510	24.51%	98,029,307	24.51%	0	0%	0	0%				無
董事長	中華民國	榮洲投 資股份 有限公 司代 表 人：陳朝 國	101.6.15 (101.6.15)	3年	89.8.22 (註一)	21,381,640	4.44%	17,771,752	4.44%	57,374	0.01%	0	0%	大學	註四	董事 副董 董	陳榮秋 陳宜鋒 陳朝淵 兄弟 兄弟
董事	中華民國	榮洲投 資股份 有限公 司代 表 人：陳榮 秋	101.6.15 (101.6.15)	3年	75.9.4	85	0%	70	0%	4,898	0%	0	0%	如興製衣(股) 公司總經理 竹興製衣(股) 公司總經理 高中	註五	董事 副董 監察 人	陳國朝 陳宜鋒 陳朝淵 陳秋禎 父子 父子 父子 兄弟
副董事長	中華民國	榮洲投 資股份 有限公 司代 表 人：陳宜 鋒	101.6.15 (101.6.15)	3年	89.8.22	25,626,685	5.33%	21,300,101	5.33%	52,593	0.01%	0	0%	大學	註六	董事 董事 董	陳榮秋 陳國朝 陳朝淵 父子 兄弟 兄弟
董事	中華民國	榮洲投 資股份 有限公 司代 表 人：陳朝 淵	101.6.15 (101.6.15)	3年	89.8.22	21,514,258	4.47%	17,881,980	4.47%	0	0%	0	0%	大學	註七	董事 董事 副董	陳榮秋 陳國朝 陳宜鋒 父子 兄弟 兄弟

(接次頁)

(承前頁)

職稱	國籍或 註冊地	姓名	選(就)任 日期	任期	初次選任 日期	選任時持有股份		現在持有股數		配偶、未成年子女 現在持有股份		利用他人名義 持有股份		主要經(學)歷	目前兼任本公 司及其他公司 之職務	具配偶或二親等以內關係之 其他主管、董事或監察人		
						股數	持股比例	股數	持股比例	股數	持股比例	股數	持股比例			職稱	姓名	關係
董事	中華民國	萬自剛	101.6.15 (101.6.15)	3年	101.6.15 (註二)	0	0%	0	0%	0	0%	0	0%	台元紡織(股)公 司 副工程師 逢甲大學	年興紡織(股)公 司 紡織生產處 副總經理		無	
董事	中華民國	蔡樹軒	101.6.15 (101.6.15)	3年	92.05.13	58,699	0.01%	48,788	0.01%	0	0%	0	0%	勤業會計師事 務所領組 至興實業股份 有限公司財務 經理 東吳大學	註八		無	
董事	中華民國	韓佳良	101.6.15 (101.6.15)	3年	98.6.16	71,825	0.01%	53,944	0.01%	0	0%	0	0%	勤業會計師事 務所副領組 台灣大學國際 企業管理組碩 士	註九		無	
董事	中華民國	宋昌庭	103.6.17 (103.6.17)	1年	103.6.17	8,247	0%	8,247	0%	0	0%	0	0%	台元紡織(股)公 司 副工程師 逢甲大學紡織 工程學系	年興紡織(股)公 司 紡織生產處 紡織研發部 協理		無	
董事	中華民國	陳仁洲	101.6.15 (101.6.15)	3年	92.05.13	408,345	0.08%	317,238	0.08%	1,353	0%	0	0%	倍利證券(股)公 司 研究員 大學	年興紡織(股)公 司 東埔業務 部經理	監 察 人	陳秋禎	父子
監察人	中華民國	秋禎投 資有限 公司	101.6.15 (101.6.15)	3年	95.6.14	22,490,643	4.67%	18,693,520	4.67%	0	0%	0	0%				無	

(接次頁)

## (承前頁)

職稱	國籍或 註冊地	姓名	選(就)任 日期	任期	初次選任 日期	選任時持有股份		現在持有股數		配偶、未成年子女 現在持有股份		利用他人名義 持有股份		主要經(學)歷	目前兼任本公司 及其他公司 之職務	具配偶或二親等以內關係之 其他主管、董事或監察人	
						股數	持股比例	股數	持股比例	股數	持股比例	股數	持股比例			職稱	姓名
監察人	中華民國	秋禎投 實有限 公司代 表人：陳 秋禎	101.6.15 (101.6.15)	3年	95.6.14 (註三)	467,307	0.10%	381,639	0.10%	145,689	0.04%	0	0%	竹興製衣(股) 公司協理 高中	財團法人陳清 波文教基金會 監察人 秋禎投資有限 公司董事	董事 陳榮秋 陳仁洲	兄弟 父子
監察人	中華民國	王敬堯	101.6.15 (101.6.15)	3年	101.6.15	0	0%	0	0%	0	0%	0	0%	承展法律事務 所主持律師 東吳大學法律 系法學士、國 立中央大學產 學經濟研究所 管理學碩士、 中國武漢大學 博士班	承展法律事務 所主持律師	無	無

註：一、陳朝國於80.6.10當選為董事，但88.4.14因個人事務繁忙辭去董事之職務，89.8.22改選時當選為董事。

二、葛自剛於81.3.25當選為董事，85.3.31解任，101.6.15改選時當選為董事。

三、陳秋禎於75.9.4當選為董事，87.4.17改選時當選為監察人，94.6.1辭職，94.6.14榮洲投資(股)公司當選為監察人其為代表人，95.6.14秋禎投資有限公司當選為監察人其為代表人。

四、年興紡織(股)公司美洲事業部主管；財團法人陳清波文教基金會及國仲投資有限公司等公司之董事；年興國際投資(股)公司、C&Y GARMENT COMPANY (PTY) LTD、年興國際(維京群島)公司、年興國際(賴索托)公司、全球成衣公司、福爾摩紗紡織公司、阿爾發紡織尼加拉瓜公司、竹興製衣(東埔寨)公司、至興製衣(東埔寨)公司、年興製衣(越南)責任有限公司、年興製衣(寧平)責任有限公司、年興國際(薩摩亞)公司、鳳凰開發行銷(股)公司、宇苔資本管理公司、宇苔投資(股)公司等公司之董事長。

五、年興紡織(股)公司創辦人；年興國際(維多利亞)公司、年興成衣公司、年興國際(薩摩亞)公司、年興國際(股)公司、榮洲投資(股)公司、佳天下投資(股)公司及福園投資(股)公司、玉山金融控股(股)公司、玉山商業銀行(股)公司等公司之董事。

六、年興紡織(股)公司非洲事業部主管；年興國際(維京群島)公司、年興國際(百慕達)公司、年興國際(薩摩亞)公司、鳳凰開發行銷(股)公司、C&Y GARMENT COMPANY (PTY) LTD、年興國際(賴索托)公司、全球成衣公司、福爾摩紗紡織公司、力隆投資有限公司等公司之董事。

七、年興紡織(股)公司總經理、年興紡織(股)公司亞洲事業部主管；年興國際(百慕達)公司、年興國際(維京群島)公司、年興國際(薩摩亞)公司、年興國際發行銷(股)公司、C&Y GARMENT COMPANY (PTY) LTD、年興國際(賴索托)公司、全球成衣公司、福爾摩紗紡織公司、宇苔資本管理公司、宇苔投資(股)公司、弘洲投資有限公司等公司之董事。

八、年興紡織(股)公司副總經理；宇苔資本管理公司、年興國際投資(股)公司、永昕生物醫藥(股)公司、玉晟生技投資(股)公司及財團法人陳清波文教基金會等公司之董事。

九、年興紡織(股)公司副總經理；宇苔資本管理公司、宇苔投資(股)公司、賀喜能源(股)公司及財團法人陳清波文教基金會等公司之董事。

## 2、法人股東之主要股東

104年4月17日

法人股東名稱	法人股東之主要股東
榮淵投資股份有限公司	佳天下投資股份有限公司；持股比例：19.988% 福園投資股份有限公司；持股比例：19.988% 力鋒投資有限公司；持股比例：19.988% 國仲投資有限公司；持股比例：19.988% 弘淵投資有限公司；持股比例：19.988% 陳洪雲；持股比例：0.02% 陳朝國；持股比例：0.01% 王厲新；持股比例：0.01% 陳宜鋒；持股比例：0.01% 陳朝淵；持股比例：0.01%
秋禎投資有限公司	陳秋禎；持股比例：40.00% 昇洲投資有限公司；持股比例：30.00% 陳仁洲；持股比例：20.00% 陳錦霞；持股比例：10.00%

## 3、主要股東為法人者其主要股東

104年4月17日

法人名稱	法人之主要股東
佳天下投資股份有限公司	威翰投資有限公司；持股比例：99.75% 陳洪雲；持股比例：0.05% 陳朝國；持股比例：0.05% 王厲新；持股比例：0.05% 陳宜鋒；持股比例：0.05% 陳朝淵；持股比例：0.05%
福園投資股份有限公司	名淵投資有限公司；持股比例：99.982% 陳洪雲；持股比例：0.006% 王厲新；持股比例：0.006% 鍾宜珊；持股比例：0.006%
國仲投資有限公司	陳朝國；持股比例：100%
力鋒投資有限公司	陳宜鋒；持股比例：100%
弘淵投資有限公司	陳朝淵；持股比例：100%
昇洲投資有限公司	陳仁洲；持股比例：99.7512% 陳宥睿；持股比例：0.09950% 陳宥升；持股比例：0.09950% 陳錦霞；持股比例：0.04980%



## 4、董事及監察人資料

104年4月17日

姓名 (註1)	是否具有五年以上工作經驗 及下列專業資格			符合獨立性情形(註1)										兼任 其他 公開 發行 公司 獨立 董事 家數
	商務、法 務、財務、 會計或公司 業務所須相 關科系之公 私立大專院 校講師以上	法官、檢察官、 律師、會計師或 其他與公司業 務所需之國家 考試及格領有 證書之專門職 業及技術人員	商務、法 務、財 務、會 計或公 司業 務所 須之 工 作 經 驗	1	2	3	4	5	6	7	8	9	10	
榮淵投資(股)公司 代表人：陳朝國			✓							✓		✓		0
榮淵投資(股)公司 代表人：陳榮秋			✓							✓		✓		0
榮淵投資(股)公司 代表人：陳宜鋒			✓							✓		✓		0
榮淵投資(股)公司 代表人：陳朝淵			✓							✓		✓		0
萬自剛			✓			✓		✓		✓	✓	✓	✓	0
蔡樹軒		✓	✓			✓		✓		✓	✓	✓	✓	0
韓佳良			✓			✓		✓		✓	✓	✓	✓	0
宋昌庭			✓			✓		✓		✓	✓	✓	✓	0
陳仁洲			✓		✓			✓	✓	✓		✓	✓	0
秋禎投資有限公司 代表人：陳秋禎			✓	✓	✓					✓		✓		0
王敬堯		✓	✓	✓	✓	✓	✓	✓	✓	✓	✓	✓	✓	0

註 1：各董事、監察人於選任前二年及任職期間符合下述各條件者，請於各條件代號下方空格中打“✓”。

- (1)非為公司或其關係企業之受僱人。
- (2)非公司之關係企業之董事、監察人(但如為公司之母公司、公司直接及間接持有表決權之股份超過百分之五十之子公司之獨立董事者，不在此限)。
- (3)非本人及其配偶、未成年子女或以他人名義持有公司已發行股份總額百分之一以上或持股前十名之自然人股東。
- (4)非前三款所列人員之配偶、二親等以內親屬或三親等以內直系血親親屬。
- (5)非直接持有公司已發行股份總額百分之五以上法人股東之董事、監察人或受僱人，或持股前五名法人股東之董事、監察人或受僱人。
- (6)非與公司有財務或業務往來之特定公司或機構之董事(理事)、監察人(監事)、經理人或持股百分之五以上股東。
- (7)非為公司或關係企業提供商務、法務、財務、會計等服務或諮詢之專業人士、獨資、合夥、公司或機構之企業主、合夥人、董事(理事)、監察人(監事)、經理人及其配偶。但依股票上市或於證券商營業處所買賣公司薪資報酬委員會設置及行使職權辦法第七條履行職權之薪資報酬委員會成員，不在此限。
- (8)未與其他董事間具有配偶或二親等以內之親屬關係。
- (9)未有公司法第 30 條各款情事之一。
- (10)未有公司法第 27 條規定以政府、法人或其代表人當選。

(二) 總經理、副總經理、協理、各部門及分支機構主管資料

104年4月17日

職稱	國籍	姓名	選(就)任日期	持有股份		配偶、未成年子女持有股份		利用他人名義持有股份		主要經(學)歷	目前兼任其他公司之職務	具配偶或二親等以內關係之經理人		
				股數	持股比例	股數	持股比例	股數	持股比例			職稱	姓名	關係
美洲事業部 主管	中華民國	陳朝國	102.01.01	17,771,752	4.44%	57,374	0.01%	0	0%	大學	註一	董事長	陳榮秋	父子
非洲事業部 主管	中華民國	陳宜鋒	102.01.01	21,300,101	5.33%	52,593	0.01%	0	0%	大學	註二	董事長	陳榮秋	父子
亞洲事業部 主管	中華民國	陳朝淵	102.01.01	17,881,980	4.47%	0	0%	0	0%	大學	註三	董事長	陳榮秋	父子
紡織生產處 副總經理	中華民國	萬自剛	100.08.23	0	0%	0	0%	0	0%	台元紡織(股)公司 副工程師 逢甲大學	無	董事長	陳榮秋	兄弟
紡織生產處 紡織研發部 協理	中華民國	宋昌庭	103.04.01	8,247	0%	0	0%	0	0%	台元紡織(股)公司 工程師 逢甲大學紡織工程學系	無	副董事長	陳朝國	兄弟
董事長室 副總經理	中華民國	韓佳良	104.04.01	53,944	0.01%	0	0%	0	0%	勤業會計師事務所副 領組 台灣大學國際企業管 理組碩士	宇苔資本管理公司之董事 宇苔投資(股)公司之董事 賀喜能源(股)公司之董事 財團法人陳清波文教基金會之董事	無	無	無
財務行政處 副總經理	中華民國	蔡樹軒	104.04.01	48,788	0.01%	0	0%	0	0%	勤業會計師事務所領 組 至興實業股份有限公 司財務經理 東吳大學	宇苔資本管理公司之董事 年興國際投資(股)公司之董事 永昕生物醫藥(股)公司之董事 五晟生技投資(股)公司之董事 財團法人陳清波文教基金會之董事	無	無	無

(接次頁)

## (承前頁)

職稱	國籍	姓名	選(就)任日期	持有股份		配偶、未成年子女持有股份		利用他人名義持有股份		主要經(學)歷	目前兼任其他公司之職務	具配偶或二親等以內關係之經理人		
				股數	持股比例	股數	持股比例	股數	持股比例			職稱	姓名	關係
柬埔寨製造處協理	中華民國	王碧鳳	102.05.01	0	0%	0	0%	0	0%	竹南國中	無	無		
財務行政處經理(財務主管)	中華民國	周泰源	99.07.13	0	0%	0	0%	0	0%	勤業會計師事務所副領組 淡江大學	年興國際投資(股)公司之監察人	無		
財務行政處經理(會計主管)	中華民國	陳湘琴	99.07.13	0	0%	0	0%	0	0%	勤業會計師事務所副領組 淡江大學	無	無		

註一：財團法人陳清波文教基金會及國仲投資有限公司等公司之董事；年興國際投資(股)公司、C&Y GARMENT COMPANY (PTY) LTD、年興國際(維京群島)公司、年興國際(百慕達)公司、年興國際(賴索托)公司、全球成衣公司、福爾摩紗紡織公司、阿爾發紡織尼加拉瓜公司、竹興製衣(柬埔寨)公司、至興製衣(越南)責任有限公司、年興製衣(寧平)責任有限公司、年興國際(薩摩亞)公司、鳳凰開發行銷(股)公司、宇苔投資(股)公司及宇苔工業(股)公司等公司之董事長。

註二：年興國際(維京群島)公司、年興國際(百慕達)公司、年興國際(薩摩亞)公司、鳳凰開發行銷(股)公司、C&Y GARMENT COMPANY (PTY) LTD、年興國際(賴索托)公司、全球成衣公司、福爾摩紗紡織公司、力鋒投資有限公司等公司之董事。

註三：年興國際投資(股)公司、年興國際(百慕達)公司、年興國際(維京群島)公司、年興國際(薩摩亞)公司、鳳凰開發行銷(股)公司、C&Y GARMENT COMPANY (PTY) LTD、年興國際(賴索托)公司、全球成衣公司、福爾摩紗紡織公司、宇苔資本管理公司、宇苔投資(股)公司、弘淵投資有限公司等公司之董事。

三、最近年度支付董事、監察人、總經理及副總經理之酬金  
(一)董事之酬金

103年12月31日，單位：新台幣仟元

職稱	姓名	董事酬金				兼任員工領取相關酬金				A、B、C、D、E、F及G等七項總額占稅後純益之比例		有無領取來自子公司以外轉投資事業酬金			
		報酬(A)		退職退休金(B)		盈餘分配之酬勞(C)		業務執行費用(D)		A、B、C、D、E、F及G等七項總額占稅後純益之比例					
		本公司	財務報告內所有公司	本公司	財務報告內所有公司	本公司	財務報告內所有公司	本公司	財務報告內所有公司	本公司	財務報告內所有公司				
董事長	蔡洲投資(股)公司代表人：陳朝國	186	19	553	553	553	553	0	0	0	0	6.43%	6.50%	40	
董事	蔡洲投資(股)公司代表人：陳宜鋒														
董事	蔡洲投資(股)公司代表人：陳朝淵														
董事	蔡洲投資(股)公司代表人：陳榮秋														
董事	葛自剛														
董事	蔡樹軒														
董事	韓佳良														
董事	宋昌庭														
董事	陳仁洲														

給付本公司各個董事酬金級距	董事姓名	
	前四項酬金總額(A+B+C+D)	前七項酬金總額(A+B+C+D+E+F+G)
低於 2,000,000 元	本公司	本公司
2,000,000 元(含)~5,000,000 元(不含)	陳榮秋、陳朝淵、陳宜鋒、葛自剛、韓佳良、蔡樹軒、陳仁洲、陳朝淵、宋昌庭	陳榮秋、宋昌庭
5,000,000 元(含)~10,000,000 元(不含)		葛自剛、蔡樹軒、韓佳良及陳仁洲
10,000,000 元(含)~15,000,000 元(不含)		陳宜鋒及陳朝淵
15,000,000 元(含)~30,000,000 元(不含)		陳朝淵
30,000,000 元(含)~50,000,000 元(不含)		
50,000,000 元(含)~100,000,000 元(不含)		
100,000,000 元以上		
總計	9 人	9 人

註一：董事宋昌庭於103年6月17日補選就任董事職務。

註二：本公司提供創辦入、董事長、副董事長、總經理及紡織生產處副總經理公務車各一輛，103年度租金(或折舊)及油資合計6,388千元。

註三：提供供機報酬合計為2,984千元。

(二)監察人之酬金

103年12月31日，單位：新台幣仟元

職稱	姓名	監察人酬金				A、B、C等三項總額占稅後純益之比例	有來自本公司投資之酬金	無領自外轉業公司之酬金		
		報酬(A)		盈餘分配之酬勞(B)					業務執行費用(C)	
		本公司	財務報告內所有公司	本公司	財務報告內所有公司				本公司	財務報告內所有公司
監察人	秋禎投資有限公司 代表人：陳秋禎	0	0	1,300	1,300	33	0.19%	無	無	
監察人	王敬堯									

給付本公司各個監察人酬金級距	監察人姓名	
	前三項酬金總額(A+B+C)	
	本公司	財務報告內所有公司(D)
低於 2,000,000 元	陳秋禎及王敬堯	陳秋禎及王敬堯
2,000,000 元(含)~5,000,000 元(不含)		
5,000,000 元(含)~10,000,000 元(不含)		
10,000,000 元(含)~15,000,000 元(不含)		
15,000,000 元(含)~30,000,000 元(不含)		
30,000,000 元(含)~50,000,000 元(不含)		
50,000,000 元(含)~100,000,000 元(不含)		
100,000,000 元以上		
總計	2 人	2 人

(三) 總經理及副總經理之酬金

103年12月31日，單位：新台幣仟元

職稱	姓名	薪資(A)		退職退休金(B)		獎金及特支費等等(C)		盈餘分配之員工紅利金額(D)			A、B、C及D等四項總額占稅後純益之比例(%)		取得員工認股權憑證數額		取得限制員工權利新股數		有無領取來自子公司以外轉投資事業酬金	
		本公司	財務報告內所有公司	本公司	財務報告內所有公司	本公司	財務報告內所有公司	現金紅利金額	股票紅利金額	財務報告內現金紅利金額	股票紅利金額	本公司	財務報告內所有公司	本公司	財務報告內所有公司	本公司		財務報告內所有公司
美洲事業部主管	陳朝國																	
非洲事業部主管	陳宜鋒	7,440	7,440	21,093	21,093	886	886	0	0	0	0	4.20%	4.25%	0	0	0	0	0
亞洲事業部主管	陳朝洲																	
紡織生產處副經理	萬自剛																	
總計																		

給付本公司各個總經理及副總經理酬金級距	總經理及副總經理姓名	
	本公司	財務報告內所有公司(E)
低於 2,000,000 元		
2,000,000 元(含)~5,000,000 元(不含)	萬自剛	萬自剛
5,000,000 元(含)~10,000,000 元(不含)	陳宜鋒及陳朝洲	陳宜鋒及陳朝洲
10,000,000 元(含)~15,000,000 元(不含)	陳朝國	陳朝國
15,000,000 元(含)~30,000,000 元(不含)		
30,000,000 元(含)~50,000,000 元(不含)		
50,000,000 元(含)~100,000,000 元(不含)		
100,000,000 元以上	4 人	4 人
總計		

註一：本公司提供董事長、副董事長、總經理及紡織生產處副總經理公務車各一輛 103 年度租金(或折舊)及油資合計 5,973 仟元。

註二：提供司機報酬合計為 2,583 仟元。

4、配發員工紅利之經理人姓名及配發情形：無。

(四)本公司及合併報表所有公司於最近二年度支付本公司董事、監察人、總經理及副總經理酬金總額占個體財務報告稅後純益比例之分析，並說明給付酬金之政策、標準與組合、訂定酬金之程序、與經營績效及未來風險之關聯性：

1、本公司及合併報表所有公司於最近二年度支付本公司董事、監察人、總經理及副總經理酬金總額占個體財務報告稅後純益比例：

單位：新台幣仟元

身份 \ 年度	103 年度		102 年度	
	酬金總額	總額占稅後純益比例(%)	酬金總額	總額占稅後純益比例(%)
董事	6,283	0.90	7,030	0.88
監察人	1,333	0.19	1,336	0.17
總經理及副總經理	29,418	4.20	35,160	4.41

2、給付酬金之政策、標準與組合、訂定酬金之程序、與經營績效及未來風險之關聯性：

(1)董事酬金：

a、車馬費：每次開會 3,000 元。

b、報酬：依董事對公司營運參與之程度及貢獻之價值於不超過本公司核薪辦法所訂最高薪階之標準 1.25 倍範圍內，同時參考公司整體經營績效及未來風險發放獎金。

c、盈餘分配之董事酬勞：每人每年 650,000 元，於股東常會同意通過後發放。

d、其他報酬：本公司創辦人、董事長及副董事長配發公務車一輛。

(2)監察人酬金：

a、車馬費：每次開會 3,000 元。

b、盈餘分配之監察人酬勞：每人每年 650,000 元，於股東常會同意通過後發放。

(3)總經理及副總經理酬金：

a、薪資及獎金：依據本公司核薪辦法發放薪資，同時參考各事業部經營績效及未來風險發放獎金。

b、其他報酬：本公司副總經理級以上人員配發公務車一輛。

四、公司治理運作情形：

(一)董事會運作情形

董事會運作情形資訊

103 年度董事會開會 6 次(A)，董事監察人出席情形如下：

職稱	姓名	實際出(列)席次數(B)	委託出席次數	實際出(列)席率(%)【B/A】	備註
董事長	榮淵投資股份有限公司代表人：陳朝國	5	0	83	101.6.15 全面改選，連任
董事	榮淵投資股份有限公司代表人：陳榮秋	4	1	67	101.6.15 全面改選，連任
董事	榮淵投資股份有限公司代表人：陳宜鋒	6	0	100	101.6.15 全面改選，新任
董事	榮淵投資股份有限公司代表人：陳朝淵	6	0	100	101.6.15 全面改選，新任
董事	萬自剛	5	0	83	101.6.15 全面改選，新任
董事	蔡樹軒	6	0	100	101.6.15 全面改選，連任
董事	韓佳良	6	0	100	101.6.15 全面改選，連任
董事	宋昌庭	3	0	100	103.6.17 補選，新任
董事	陳仁洲	5	0	83	101.6.15 全面改選，連任
監察人	秋禎投資有限公司代表人：陳秋禎	5	0	83	101.6.15 全面改選，連任
監察人	王敬堯	6	0	100	101.6.15 全面改選，新任
其他應記載事項：					
<p>一、證交法第 14 條之 3 所列事項暨其他經獨立董事反對或保留意見且有紀錄或書面聲明之董事會議決事項，應敘明董事會日期、期別、議案內容、所有獨立董事意見及公司對獨立董事意見之處理：無。</p> <p>二、董事對利害關係議案迴避之執行情形，應敘明董事姓名、議案內容、應利益迴避原因以及參與表決情形：無。</p> <p>三、當年度及最近年度加強董事會職能之目標（例如設立審計委員會、提昇資訊透明度等）與執行情形評估：本公司訂定公司治理實務守則、董事及經理人道德行為準則及公司誠信經營守則，並成立薪酬委員會以協助董事會健全及有效率地執行其職責。</p>					



(二)審計委員會運作情形或監察人參與董事會運作情形

1、審計委員會運作情形：不適用。

2、監察人參與董事會運作情形

監察人參與董事會運作情形

103 年度董事會開會 6 次(A)，監察人列席情形如下：

職稱	姓名	實際列席 次數(B)	實際列席率 (%)【B/A】	備註
監察人	秋禎投資有限公司 代表人：陳秋禎	5	83	101.6.15 全面改選，連任
監察人	王敬堯	6	100	101.6.15 全面改選，新任
其他應記載事項： 一、監察人之組成及職責： (一)監察人與公司員工及股東之溝通情形：監察人認為必要時得與員工、股東直接聯絡對談。 (二)監察人與內部稽核主管及會計師之溝通情形： 1、稽核主管於稽核項目完成之次月向監察人提報稽核報告，監察人並無反對意見。 2、公司定期性董事會向監察人作稽核業務報告，監察人並無反對意見。 3、監察人每年審核經會計師查核簽證之財務報告。 二、監察人列席董事會如有陳述意見，應敘明董事會日期、期別、議案內容、董事會決議結果以及公司對監察人陳述意見之處理：無。				

(三)公司治理運作情形及其與上市上櫃公司治理實務守則差異情形及原因

評估項目	運作情形		與上市上櫃公司治理實務守則差異情形及原因
	是	否	
一、公司是否依據「上市上櫃公司治理實務守則」訂定並揭露公司治理實務守則？	✓	本公司已依據「上市上櫃公司治理實務守則」訂定並揭露公司治理實務守則。	無重大差異。
二、公司股權結構及股東權益 (一)公司是否訂定內部作業程序處理股東建議、疑義、糾紛及訴訟事宜，並依程序實施？ (二)公司是否掌握實際控制公司之主要股東及主要股東之最終控制者名單？ (三)公司是否建立、執行與關係企業間之風險控管及防火牆機制？ (四)公司是否訂定內部規範，禁止公司內部人利用市場上未公開資訊買賣有價證券？	✓ ✓ ✓ ✓	(一) 本公司設有專責人員處理股東建議或糾紛等問題，如涉及法律事項，會轉洽公司法律顧問處理。 (二) 已依證券交易法相關規定辦理。 (三) 已訂定子公司監理辦法、關係人交易之管理辦法、背書保證作業程序、資金貸與他人作業程序及取得或處分資產處理程序並確實執行之。 (四) 已訂定防範內線交易之管理內部控制制度並確實執行之。	無重大差異。
三、董事會之組成及職責 (一)董事會是否成就擬訂多元化方針及落實執行？ (二)公司除依法設置薪資報酬委員會及審計委員會外，是否自願設置其他各類功能性委員會？ (三)公司是否訂定董事會績效評估辦法及其評估方式，每年並定期進行績效評估？ (四)公司是否定期評估簽證會計師獨立性？	✓ ✓ ✓ ✓	(一) 本公司董事會成員組成背景多元，且皆具備執行職務所必須之知識、能力及素養。 (二) 本公司已設置薪資報酬委員會，且依「薪資報酬委員會組織規程」運作情形良好；本公司尚未設置審計委員會或其他各類功能性委員會。 (三) 本公司尚未訂定董事會績效評估辦法及其評估方式。 (四) 本公司每年定期評估簽證會計師之獨立性。	無重大差異。

評估項目	運作情形		與上市上櫃公司治理實務守則差異情形及原因
	是	否	
四、公司是否建立與利害關係人溝通管道，及於公司網站設置利害關係人專區，並妥適回應利害關係人所關切之重要企業社會責任議題？	✓	本公司網站設有利害關係人聯絡窗口，若有需要隨時皆可透過電話、E-MAIL及見面等方式連絡。	無重大差異。
五、公司是否委任專業股務代理機構辦理股東會事務？	✓	本公司委任群益金鼎證券股務代理辦理股東會事務。	無重大差異。
六、資訊公開 (一)公司是否架設網站，揭露財務業務及公司治理資訊之情形？ (二)公司是否採行其他資訊揭露之方式（如架設英文網站、指定專人負責公司資訊之蒐集及揭露、落實發言人制度、法人說明會過程放置公司網站等）？	✓ ✓	(一) 已架設「投資服務」專頁於公司網站，及時揭露財務資訊及公司治理資訊。 (二) 指定專人負責公司資訊之蒐集及揭露，並確實落實發言人制度。	無重大差異。
七、公司是否有其他有助於瞭解公司治理運作情形之重要資訊（包括但不限於員工權益、僱員關懷、投資者關係、供應商關係、利害關係人之權利、董事及監察人進修之情形、風險管理政策及風險衡量標準之執行情形、客戶政策之執行情形、公司為董事及監察人購買責任保險之情形等）？	✓	(一) 員工權益：本公司一向以誠信對待員工，依勞基法保障員工合法權益。 (二) 僱員關懷：透過充實安定員工生活及良好的教育訓練制度與員工建立起互信互賴之良好關係，如：健檢補助、提供海外員工宿舍、停車場、伙食等。 (三) 投資者關係：設置專人專責處理股東建議。 (四) 供應商關係：本公司與供應商之間一向維持良好關係。 (五) 利害關係人之權利：利害關係人得與公司進行溝通、建言，以維護應有之合法權益。 (六) 董事及監察人進修之情形：本公司之董事均具有產	無重大差異。

評估項目	運作情形		與上市上櫃公司治理實務守則差異情形及原因
	是	否	
八、公司是否有公司治理自評報告或委託其他專業機構之公司治理評鑑報告？		<p>專業背景及經營管理經驗，進修情形已揭露於「公開資訊觀測站之公司治理專區」。</p> <p>(七) 風險管理政策及風險衡量標準之執行情形：依法訂定各種內部管理規章，進行各種風險管理及評估。</p> <p>(八) 客戶政策之執行情形：本公司與客戶維持穩定良好關係，以創造公司利潤。</p> <p>(九) 公司為董事及監察人購買責任保險之情形：本公司尚未為董事及監察人購買責任保險。</p>	
	✓	目前尚無公司治理自評或評鑑報告。	<p>本公司實務運作均依「公司治理實務守則」規定執行，確實融入公司治理之精神，未來將視實際需要研議出具公司治理自評報告。</p>

(四)薪資報酬委員會之組成、職責及運作情形：

1、組成：本公司於100年8月23日董事會通過訂定「薪資報酬委員會組織規程」，並於101年6月16日委任李吉仁教授、蔡高忠及林俊華為第二屆薪資報酬委員會委員，成員資料如下：

身份別 (註1)	姓名	是否具有五年以上工作經驗 及下列專業資格			符合獨立性情形(註2)								兼任其 他公開 發行公 司薪資 報酬委 員會成 員家數	備註 (註3)
		商務、法 務、財 務、會 計或公 司業 務所 需相 關料 系之 公 私 立 大 專 院 校 講 師 以 上	法官、檢 察官、 律師、 會計 師或 其他 與公 司業 務所 需之 國 家 考 試 及 領 有 證 書 之 專 門 職 業 技 術 人 員	具有商 務、法 務、財 務、會 計或 公 司 業 務 所 需 之 工 作 經 驗	1	2	3	4	5	6	7	8		
其他	李吉仁	✓			✓	✓	✓	✓	✓	✓	✓	✓	3	
其他	蔡高忠			✓	✓	✓	✓	✓	✓	✓	✓	✓	4	
其他	林俊華			✓	✓	✓	✓	✓	✓	✓	✓	✓	0	

註1：身分別請填列係為董事、獨立董事或其他。

註2：各成員於選任前二年及任職期間符合下述各條件者，請於各條件代號下方空格中打“✓”。

- (1) 非為公司或其關係企業之受僱人。
- (2) 非公司或其關係企業之董事、監察人。但如為公司或其母公司、公司直接及間接持有表決權之股份超過百分之五十之子公司之獨立董事者，不在此限。
- (3) 非本人及其配偶、未成年子女或以他人名義持有公司已發行股份總額百分之一以上或持股前十名之自然人股東。
- (4) 非前三款所列人員之配偶、二親等以內親屬或三親等以內直系血親。
- (5) 非直接持有公司已發行股份總額百分之五以上法人股東之董事、監察人或受僱人，或持股前五名法人股東之董事、監察人或受僱人。
- (6) 非與公司有財務或業務往來之特定公司或機構之董事(理事)、監察人(監事)、經理人或持股百分之五以上股東。
- (7) 非為公司或其關係企業提供商務、法務、財務、會計等服務或諮詢之專業人士、獨資、合夥、公司或機構之企業主、合夥人、董事(理事)、監察人(監事)、經理人及其配偶。
- (8) 未有公司法第30條各款情事之一。

註3：若成員身分別係為董事，請說明是否符合「股票上市或於證券商營業處所買賣公司薪資委員會設置及行使職權辦法」第6條第5項之規定。

- 2、職責：薪資報酬委員會應以善良管理人之注意，忠實履行下列職權，並將所提建議提交董事會討論。但有關監察人薪資報酬建議提交董事會討論，以監察人薪資報酬經公司章程訂明或股東會決議授權董事會辦理者為限：
- (1)訂定並定期檢討董事、監察人及經理人績效評估與薪資報酬之政策、制度、標準與結構。
- (2)定期評估並訂定董事、監察人及經理人之薪資報酬。

3、運作情形：

- (1)本公司之薪資報酬委員會委員計3人。
- (2)本屆委員任期：101年6月16日至104年6月15日，最近年度薪資報酬委員會開會6次(A)，委員資格及出席情形如下：

職稱	姓名	實際出席次數(B)	委託出席次數	實際出席率(%) (B/A)	備註
召集人	李吉仁	6	0	100	
委員	蔡高忠	6	0	100	
委員	林俊華	6	0	100	
其他應記載事項：					
一、董事會如不採納或修正薪資報酬委員會之建議，應敘明董事會日期、期別、議案內容、董事會決議結果以及公司對薪資報酬委員會意見之處理(如董事會通過之薪資報酬優於薪資報酬委員會之建議，應敘明其差異情形及原因)：無。					
二、薪資報酬委員會之議決事項，如成員有反對或保留意見且有紀錄或書面聲明者，應敘明薪資報酬委員會日期、期別、議案內容、所有成員意見及對成員意見之處理：無。					

(五)履行社會責任情形

評估項目	運作情形		與上市櫃公司企業社會責任實務守則差異情形及原因	
	是	否		
<p>一、落實推動公司治理</p> <p>(一) 公司是否訂定企業社會責任政策或制度，以及檢討實施成效？</p> <p>(二) 公司是否定期舉辦社會責任教育訓練？</p> <p>(三) 公司是否設置推動企業社會責任專(兼)職單位，並由董事會授權高階管理階層處理，及向董事會報告處理情形？</p> <p>(四) 公司是否訂定合理薪資報酬政策，並將員工績效考核制度與企業社會責任政策結合，及設立明確有效之獎勵與懲戒制度？</p>	<p>是</p> <p>✓</p> <p>✓</p> <p>✓</p> <p>✓</p>	<p>否</p> <p>✓</p> <p>✓</p> <p>✓</p> <p>✓</p>	<p>摘要說明</p> <p>(一) 本公司尚在研擬訂定企業社會責任政策或制度，擬依部門別實施風險評估，以塑造安全且優質的員工工作環境以及節能減廢為優先方向。</p> <p>(二) 本公司不定期舉辦員工教育訓練，以提升員工對於企業社會責任之重視，並共同實踐之。</p> <p>(三) 本公司已設置推動企業社會責任之兼職單位，由生產處統籌負責，各部門轄下的工安小組負責配合，整合全體員工，不定期執行自我檢查的工作，並彙整需要改善之處，在每兩週舉辦一次的【後龍廠勞工安全委員及工務會議】中提出來讓各部門主管間互相觀摩改善。</p> <p>(四) 本公司訂有合理之獎勵與懲戒制度，主管於年度績效考核時，會一併將員工對於企業社會責任之實踐納入評核標準，以激勵員工與企業共同成长並善盡社會責任。</p> <p>公司近年來積極進行各單位之職能盤點作業，同時積極訂定各項sop，並計劃與公司之考核和教育訓練結合，以評核個人之工作績效及了解訓練成效和個人專長，藉以培育未來之中堅幹部。</p>	<p>無重大差異。</p>
<p>二、發展永續環境</p> <p>(一) 公司是否致力於提升各項資源之利用率，並使用對環境負荷衝擊低之再生物料？</p> <p>(二) 公司是否依其產業特性建立合適之環境管理制度？</p> <p>(三) 公司是否注意氣候變遷對營</p>	<p>是</p> <p>✓</p> <p>✓</p>	<p>否</p> <p>✓</p>	<p>(一) 本公司訂定環境保護管理計畫，致力於源頭改善，並且在各單位宣導確實做好垃圾分類、以垃圾減量、資源回收為目標、確實管制辦公室之冷氣使用，降低碳排放量，並提升各項資源、設備之利用率，來達成原物料減量及廢棄物減量目標，以降低對環境之衝擊。</p> <p>(二) 目前正積極的導入最新的 ERP 系統，希望從原物料的採購、驗收、倉管、收發料控管開始，動態靈活的掌握產品成本的變化，一直到接單排產、生產、出貨等等，將整個產銷循環做最有效率</p>	<p>無重大差異。</p>

評估項目	運作情形		與上市櫃公司企業社會責任實務守則差異情形及原因
	是	否	
<p>運動之影響，並執行溫室氣體盤查、制定公司節能減碳及溫室氣體減量策略？</p>		<p>摘要說明</p> <p>的安排與控管，藉以達到提高效率、品質、減少能源以及資源浪費的最終『節能減廢』的企業目標。</p> <p>(三) 90%的熱源採用木屑鍋爐，每年減少碳排放量約 16,000 Ton。公司以逐步進行查調使用能源及碳排放狀況，針對特定能源損耗進行修正管制。</p>	
<p>三、維護社會公益</p> <p>(一) 公司是否依照相關法規及國際人權公約，制定相關之管理政策與程序？</p> <p>(二) 公司是否建置員工申訴機制及管道，並妥適處理？</p> <p>(三) 公司是否提供員工安全與健康之工作環境，並對員工定期實施安全與健康教育？</p> <p>(四) 公司是否建立員工定期溝通之機制，並以合理方式通知對員工可能造成重大影響之營運變動？</p> <p>(五) 公司是否為員工建立有效之職涯發展培訓計畫？</p> <p>(六) 公司是否就研發、採購、生產、作業及服務流程等制定相關保護消費者權益政策及申訴程序？</p>	<p>✓</p> <p>✓</p> <p>✓</p> <p>✓</p> <p>✓</p> <p>✓</p> <p>✓</p>	<p>(一) 本公司遵守相關勞動法規，設置相關政策，每年定期舉行勞資會議，充分做到勞資協調、並設置申訴辦法，徹底做到保障兩性工作平權及本、外籍勞工平權，讓所有員工各司其職。相關員工聘僱、特別設立身分識別機制，以防誤用童工。勞、健保投保、薪酬、加班時數/獎金之計算，在本國法令規範下，均依照本公司管理辦法執行，以保障員工基本權益。</p> <p>(二) 本公司設有妥善之員工申訴機制及管道，並由人資部及時回應並妥適處理。</p> <p>(三) 本公司強調健康快樂的員工可提升產能、降低成本。故在每年定期辦理員工健康檢查及每月一次安全衛生講座，範圍廣泛、除工作上之安全教導外，生活中之藥安全、壓力管理、甚至於正確之減肥方式...等，目的在於全方位保障員工身心、靈健康。</p> <p>(四) 本公司以人為本、除公佈組織圖讓員工了解管理關係、問題反應流程，協助員工隨時皆能無阻礙的進行雙向溝通外，對於攸關員工權益之事件，亦會採用口頭、書面等的公告方式讓員工隨時清楚公司規範跟變更。</p> <p>(五) 本公司不定期為員工舉辦海內外之教育訓練，以期為員工建立有效之職涯能力發展培訓計畫。</p>	<p>無重大差異。</p>



評估項目	運作情形		與上市櫃公司企業社會責任實務守則差異情形及原因
	是	否	
<p>(七) 對產品與服務之行銷及標示，公司是否遵循相關法規及國際準則？</p> <p>(八) 公司與供應商來往前，是否評估供應商過去有無影響環境與社會之紀錄？</p> <p>(九) 公司與其主要供應商之契約是否包含供應商如涉及違反其企業社會責任政策，且對環境與社會有顯著影響時，得隨時終止或解除契約之條款？</p>	<p>✓</p> <p>✓</p> <p>✓</p>	<p>摘要說明</p> <p>(六) 公司訂定客訴處理作業標準，建立以客戶為導向的品質系統，以客觀的方法，綜合評估客戶對本公司產品或服務的滿意度，以了解客戶需求與期望之差距，做為品質系統改善之依據，達到企業永續經營之目標。</p> <p>(七) 本公司產品皆嚴守相關國際法規之要求確實標示產品成分及產地。</p> <p>(八) 本公司向來以綠色企業為優先考慮之合作對象，於交易往來前皆會評估供應商過去是否有不利於環境或社會之不良紀錄，期望與供應商共同致力提升企業社會責任。目前正積極協請相關化學品供應商提供相關產品成分標示，並訂定相關採購跟管制流程，以確保符合國際組織ZDHC之目標規範。公司已成立化學品管理委員會、並聘任專業顧問，每週三到廠指導，平時則透過內部建置之化學品管理網路平台，建置討論及相關執行進度管制。</p> <p>(九) 本公司與主要供應商皆未訂有長期契約，故供應商如涉及違反其企業社會責任政策，且對環境與社會有顯著影響時，本公司得隨時終止交易往來。</p>	
<p>四、加強資訊揭露</p> <p>(一) 公司是否於其網站及公開資訊觀測站等處揭露具攸關性及可靠性之企業社會責任相關資訊？</p>	<p>✓</p>	<p>(一) 本公司目前尚未揭露企業社會責任相關資訊。</p>	<p>企業社會責任政策之訂定尚在評估規劃中。</p>
<p>五、公司如依據「上市上櫃公司企業社會責任實務守則」訂有本身之企業社會責任守則者，請敘明其運作與所訂守則之差異情形：本公司尚未訂定「企業社會責任實務守則」，未來將視實際需要或法令之規定適時辦理。</p>			

評估項目	運作情形		與上市櫃公司企業社會責任實務守則差異情形及原因
	是	否	
六、其他有助於瞭解企業社會責任運作情形之重要資訊： 本公司守法守分重視勞資關係，提供就業機會，拓展企業外交，善盡社會責任，由於人權、環保及反恐相關議題，近年來逐漸受到重視，客戶於下單前均對工廠實行相關議題之檢查，因此履行社會責任已不再是公司之成本，而是創造業績與獲利之重要投資，相關運作情形如下： (一) 以負責任的態度為本公司營運所在的社區及鄰近鄉鎮積極回饋，並參與社區地方活動，以融入社會，貢獻社會為宗旨。同時配合財團法人陳清波文教基金會，以回饋社會為宗旨，積極培育卓越弱勢學生前程及發展規劃。協助弱勢學子完成學業，對於高中畢業以上學子擬定育才計畫，並提供良好就業機會，也為公司儲備未來海內、外中堅幹部。 (二) 落實國際勞工組織的規範與精神。目前本公司在柬埔寨進行了美國勞工部推動「Better Factory」的計畫，亦在賴索托推動「Better Work」的活動，積極的提升發展中國家的勞動條件。 (三) 世界各地工廠營運均配置有合格的廢水處理設備。本公司將持續使用和力方法來進行全球營運，2007年賴索托設立了廢水回收系統，成功的減少了50% 以上的水資源使用量。2009年墨西哥廢水系統改善成功提高排放水質，並減少70% 藥劑使用量。2011年賴索托廢水系統改善成功提高排放水質，並減少70% 藥劑使用量。 (四) 2009年起公司對於改善能源的使用效率陸續投資採用新式節能燈具，且陸續對現有設備研究更新，致力於追求降低電力之使用消耗，功效卓著。 (五) 2014年ZDHC論壇於台北舉行，本公司派員會同客戶一起參加，隨後依據ZDHC設定之目標，對於化學品管理方面進行全面體檢，期能於2020年達到對健康、環境無危害之零排放目標。			
七、公司企業社會責任報告書如有通過相關驗證機構之查證標準，應加以敘明： 本公司海內外廠皆已經受檢通過國外知名客戶的BSR(企業的社會責任)、TOE..計畫，並且持續致力履行社會責任，關懷社會，達成企業永續經營，社會和諧為目標。			

(六)公司履行誠信經營情形及採行措施：本公司秉持誠信正直之經營理念，相關運作情形如下：

評估項目	運作情形		與上市櫃公司誠信經營守則差異情形及原因
	是	否	
<p>一、訂定誠信經營政策及方案</p> <p>(一)公司是否於規章及對外文件中明示誠信經營之政策、作法，以及董事會與管理階層積極落實經營政策之承諾？</p> <p>(二)公司是否訂定防範不誠信行為方案，並於各方案內明定作業程序、行為指南、違規之懲戒及申訴制度，且落實執行？</p> <p>(三)公司是否對「上市櫃公司誠信經營守則」第七條第二項各款或其他營業範圍內具較高不誠信行為風險之營業活動，採行防範措施？</p>	<p>✓</p> <p>✓</p> <p>✓</p>	<p>摘要說明</p> <p>(一) 本公司已訂定「公司誠信經營守則」及「董事及經理人道德行為準則」，於103年12月29日經董事會通過後施行，並對全體董事及員工進行宣導，期望全體董事及員工能將誠信正直的經營理念積極落實至日常業務之執行。</p> <p>(二) 防範不誠信行為之相關守則已公開揭露於本公司網站及公開資訊觀測站，另本公司「員工獎懲辦法」明訂員工不得有營私舞弊、隱瞞濫取非法利益且隨時都在對內部全體員工宣導誠信行為之重要性，內部稽核單位在日常查核時，對內部是否發生不誠信行為情事亦會列入查核重點的一部份，當遇員工有發生不誠信行為時，會視發生情節及影響的重大性，予以告誡或依據「員工獎懲辦法」懲戒。</p> <p>(三) 為確保誠信經營之落實，本公司建立有效之內部控制制度，內部稽核人員並定期查核遵循情形，以防範下列不誠信行為：</p> <ol style="list-style-type: none"> <li>1、行賄及收賄。</li> <li>2、提供非法政治獻金。</li> <li>3、不當慈善捐贈或贊助。</li> <li>4、提供或接受不合理禮物、款待或其他不正當利益。</li> <li>5、侵害營業秘密、商標權、專利權、著作權及其他智慧財產權。</li> </ol>	<p>無重大差異。</p>

評估項目	運作情形		與上市上櫃公司誠信經營守則差異情形及原因
	是	否	
<p>二、落實誠信經營</p> <p>(一) 公司是否評估往來對象之誠信紀錄，並於其與往來交易對象簽訂之契約中明訂誠信行為條款？</p> <p>(二) 公司是否設置隸屬董事會之推動企業誠信經營專(兼)職單位，並定期向董事會報告其執行情形？</p> <p>(三) 公司是否制定防止利益衝突政策、提供適當陳述管道，並落實執行？</p> <p>(四) 公司是否為落實誠信經營已建立有效的會計制度、內部控制制度，並由內部稽核單位定期查核，或委託會計師執行查核？</p> <p>(五) 公司是否定期舉辦誠信經營之內、外部之教育訓練？</p>	<p>是</p> <p>✓</p> <p>✓</p> <p>✓</p> <p>✓</p> <p>✓</p>	<p>否</p> <p>6、從事不公平競爭之行為。</p> <p>7、產品及服務於研發、採購、製造、提供或銷售時直接或間接損害消費者或其他利害關係人之權益、健康與安全。</p> <p>(一) 本公司與供應商之間一向維繫良好的關係，並以公平與透明之方式進行商業活動，供應商有不誠信行為紀錄者，一律拒絕往來，本公司與客戶之間維持穩定良好關係，部份客戶於往來前亦會要求本公司不得有不誠信行為，故雙方均能以誠信為基礎創造雙贏之營運模式。</p> <p>(二) 本公司目前由隸屬於董事會之稽核室推動公司誠信經營之運作，若有不誠信事件發生，即依職權呈報處理。</p> <p>(三) 對於利益衝突相關情事，公司內部員工除可向直屬部門主管報告外，亦可直接向董事長室相關成員報告。</p> <p>(四) 為確保誠信經營之落實，本公司建立有效之會計制度及內部控制制度，內部稽核人員定期查核前項制度遵循情形。</p> <p>(五) 本公司不定期透過上課或公告對員工進行誠信經營之教育宣導，並隨時提醒利害關係人遵守並尊重本公司的道德及誠信標準。</p>	<p>無重大差異。</p>

評估項目	運作情形		與上市櫃公司誠信經營守則差異情形及原因
	是	否	
<p>三、公司檢舉制度之運作情形</p> <p>(一) 公司是否訂定具體檢舉及獎勵制度，並建立便利檢舉管道，及針對被檢舉對象指派適當之受理專責人員？</p> <p>(二) 公司是否訂定受理檢舉事項之調查標準作業程序及相關保密機制？</p> <p>(三) 公司是否採取保護檢舉人不因檢舉而遭受不當處置之措施？</p>	<p>✓</p> <p>✓</p> <p>✓</p>	<p>摘要說明</p> <p>(一) 對於反誠信經營規定情事，公司內部員工除可向直屬部門主管報告外，亦可直接向董事長室相關成員報告，如查明確有其事發生時，會視發事情節及影響的重大性，予以告誡或依據「員工獎懲辦法」懲戒，惟書面制度尚在研擬中。</p> <p>(二) 本公司人員發現有違反誠信經營規定之情事，應主動向監察人、經理人、內部稽核主管、人力資源處、或其他適當主管檢舉，受理檢舉單位應執行調查並深入瞭解，且對於檢舉人身分及檢舉內容應確實保密，惟書面制度尚在研擬中。</p> <p>(三) 本公司對檢舉人之身分進行絕對保密，故申訴制度可保護檢舉人不因檢舉不法事項而遭受威脅或報復。</p>	<p>無重大差異。</p>
<p>四、加強資訊揭露</p> <p>(一) 公司是否於其網站及公開資訊觀測站，揭露其所訂誠信經營守則內容及推動成效？</p>	<p>✓</p>	<p>本公司之「公司誠信經營守則」及「董事及經理人道德行為準則」已公開揭露於本公司網站及公開資訊觀測站。</p>	<p>無重大差異。</p>
<p>五、公司如依據「上市上櫃公司誠信經營守則」訂有本身之誠信經營守則者，請敘明其運作與所訂守則之差異情形：無。</p>			
<p>六、其他有助於瞭解公司誠信經營運作情形之重要資訊（如公司檢討修正其訂定之誠信經營守則等情形）： 本公司在請採購流程上皆以誠信為重要方針，確保供應廠商符合環保及安全等規範，並讓往來廠商對於採購案之進程序有任何損害其權利或利益，有暢通的申訴管道。無論對內部員工及外部合作夥伴皆秉持最高標準之道德規範，若有供應商行賄及員工索賄之不法行為，本公司將積極採取法律行動。</p>			

(七) 公司治理守則相關規章查詢方式：

本公司網站(<http://www.nhjeans.com/investment.php>)及公開資訊觀測站([http://mops.twse.com.tw/mops/web/t100sb04\\_1](http://mops.twse.com.tw/mops/web/t100sb04_1))。

(八) 其他足以增進對公司治理運作情形之瞭解的重要資訊：

本公司董事皆秉持高度自律，對董事會中與其自身或其代表之法人有利害關係之議案，討論及表決時皆採迴避。本公司內部稽核人員亦定期查核會計制度及內部控制制度遵循情形，並作成稽核報告提報董事會。

(九)內部控制制度執行狀況

1、內部控制制度聲明書

年興紡織股份有限公司

內部控制制度聲明書

日期：104年3月3日

本公司民國 103 年度之內部控制制度，依據自行檢查的結果，謹聲明如下：

- 一、本公司確知建立、實施和維護內部控制制度係本公司董事會及經理人之責任，本公司業已建立此一制度。其目的係在對營運之效果及效率(含獲利、績效及保障資產安全等)、財務報導之可靠性及相關法令之遵循等目標的達成，提供合理的確保。
- 二、內部控制制度有其先天限制，不論設計如何完善，有效之內部控制制度亦僅能對上述三項目標之達成提供合理的確保；而且，由於環境、情況之改變，內部控制制度之有效性可能隨之改變。惟本公司之內部控制制度設有自我監督之機制，缺失一經辨認，本公司即採取更正之行動。
- 三、本公司係依據「公開發行公司建立內部控制制度處理準則」(以下簡稱「處理準則」)規定之內部控制制度有效性之判斷項目，判斷內部控制制度之設計及執行是否有效。該「處理準則」所採用之內部控制制度判斷項目，係為依管理控制之過程，將內部控制制度劃分為五個組成要素：1.控制環境，2.風險評估，3.控制作業，4.資訊及溝通，及5.監督。每個組成要素又包括若干項目。前述項目請參見「處理準則」之規定。
- 四、本公司業已採用上述內部控制制度判斷項目，檢查內部控制制度之設計及執行的有效性。
- 五、本公司基於前項檢查結果，認為本公司於民國103年12月31日的內部控制制度(含對子公司之監督與管理)，包括知悉營運之效果及效率目標達成之程度、財務報導之可靠性及相關法令之遵循有關的內部控制制度等之設計及執行係屬有效，其能合理確保上述目標之達成。
- 六、本聲明書將成為本公司年報及公開說明書之主要內容，並對外公開。上述公開之內容如有虛偽、隱匿等不法情事，將涉及證券交易法第二十條、第三十二條、第一百七十一條及第一百七十四條等之法律責任。
- 七、本聲明書業經本公司民國104年3月17日董事會通過，出席董事7人中，有0人持反對意見，餘均同意本聲明書之內容，併此聲明。

年興紡織股份有限公司



董事長：

陽朝國

簽章



總經理：

陳朝新

簽章



- 2、委託會計師專案審查內部控制者，應揭露會計師審查報告：不適用。

(十)最近年度及截至年報刊印日止公司及其內部人員依法被處罰、公司對其內部人員違反內部控制制度規定之處罰、主要缺失與改善情形：無。

(十一)最近年度及截至年報刊印日止，股東會及董事會之重要決議：

1、股東常會決議事項：

會議年度	開會時間	重要決議事項
103年度	103/6/17	一、通過本公司一〇二年度營業決算案。 二、通過本公司一〇二年度盈餘分配案。 三、通過「公司章程」修訂案。 四、通過「取得或處分資產處理程序」修訂案。 五、通過「資金貸與他人作業程序」修訂案。 六、通過「背書保證作業程序」修訂案。 七、補選董事一席案。 八、通過解除本公司新任董事競業禁止之限制案。

2、一〇三年度及截至一〇四年五月九日止，董事會之重要決議：

開會時間	重要決議事項
103/1/23	一、辦理五年期新台幣13億元借款案。 二、本公司經理人102年度獎金案。 三、修訂本公司「公司章程」部分條文案。 四、修訂本公司「取得或處分資產處理程序」案。
103/3/21	一、一〇二年度營業報告書及決算表冊案。 二、一〇二年度盈餘分配案。 三、補選董事一席案。 四、解除本公司新任董事競業禁止之限制案。 五、召集一〇三年股東常會相關事宜案。 六、訂定一〇三年股東常會股東提案權作業程序。 七、一〇二年度內部控制制度聲明書核可案。
103/5/7	一、一〇三年第一季財務報告案。
103/8/8	一、配合會計師內部組織調整更換簽證會計師案。 二、一〇三年第二季財務報告案。
103/10/29	一、一〇三年前三季財務報告案。
103/12/29	一、本公司一〇四年度營運計畫案。 二、修改本公司內部控制制度及內部稽核實施細則案。 三、本公司一〇四年度稽核計劃核可案。 四、短期授信額度申請案。 五、本公司為子公司背書保證額度申請案。
104/2/11	一、本公司經理人103年度獎金案。 二、本公司財務行政處協理蔡樹軒先生、董事長室專案室協理韓佳良先生晉升副總經理案。



開會時間	重要決議事項
103/3/17	一、一〇三年度營業報告書及決算表冊案。 二、一〇三年度盈餘分配案。 三、修訂本公司「公司章程」部分條文案。 四、修訂本公司「取得或處分資產處理程序」案。 五、修訂本公司「董事及監察人選舉辦法」案。 六、修訂本公司「股東會議事規則」案。 七、改選董事及監察人案。 八、解除本公司新任董事競業禁止之限制案。 九、訂定一〇四年股東常會受理獨立董事候選人提名作業程序。 十、提名獨立董事候選人名單。 十一、召集一〇四年股東常會相關事宜案。 十二、訂定一〇四年股東常會股東提案權作業程序。 十三、一〇三年度內部控制制度聲明書核可案。
104/4/29	一、一〇四年第一季財務報告案。 二、審查本公司一〇四年股東常會提名獨立董事候選人名單。

(十二)最近年度及截至年報刊印日止董事或監察人對董事會通過重要決議有不同意見且有紀錄或書面聲明者，其主要內容：無。

(十三)最近年度及截至年報刊印日止，公司董事長、總經理、會計主管、財務主管、內部稽核主管及研發主管等辭職解任情形之彙總：無。

五、會計師公費資訊：

(一)會計師資訊

會計師事務所名稱	會計師姓名		查核期間	備註
勤業眾信聯合會計師事務所	施景彬	卓明信	98.08.25~103.06.23	會計師事務所內部輪調
勤業眾信聯合會計師事務所	施景彬	葉淑娟	103.06.23~103.12.31	

(二)會計師公費資訊級距表

金額級距		公費項目	審計公費	非審計公費	合計
1	低於 2,000 千元			✓	
2	2,000 千元 (含) ~4,000 千元		✓		✓
3	4,000 千元 (含) ~6,000 千元				
4	6,000 千元 (含) ~8,000 千元				
5	8,000 千元 (含) ~10,000 千元				
6	10,000 千元 (含) 以上				

註：非審計公費係出具移轉訂價報告之服務公費。

(三)給付簽證會計師、簽證會計師所屬事務所及其關係企業之非審計公費為審計公費之四分之一以上者：無。

(四)更換會計師事務所且更換年度所支付之審計公費較更換前一年度之審計公費減少者：無。

(五)審計公費較前一年度減少達百分之十五以上者：無。

六、更換會計師資訊：

(一)關於前任會計師者

更換日期	一〇三年八月八日經董事會通過		
更換原因及說明	原簽證會計師施景彬、卓明信會計師，因勤業眾信聯合會計師事務所內部調整，改由施景彬、葉淑娟會計師繼任。		
說明係委任人或會計師終止或不接受委任	當事人 情況	會計師	委任人
	主動終止委任	不適用	
	不再接受(繼續)委任		
最近兩年內簽發無保留意見以外之查核報告書意見及原因	無		
與發行人有無不同意見	有		會計原則或實務
			財務報告之揭露
			查核範圍或步驟
			其他
	無	√	
說明			
其他揭露事項 (依公開發行公司年報應行記載事項準則第十條第五款第一目第四點應加以揭露者)	無		

(二)關於繼任會計師者

事務所名稱	勤業眾信聯合會計師事務所
會計師姓名	葉淑娟會計師
委任之日期	民國一〇三年八月八日經董事會通過
委任前就特定交易之會計處理方法或會計原則及對財務報告可能簽發之意見諮詢事項及結果	不適用
繼任會計師對前任會計師不同意見事項之書面意見	不適用

(三)前任會計師對公開發行公司年報應行記載事項準則第十條第五款第一目及第二目之三事項之復函：不適用。

七、公司之董事長、總經理、負責財務或會計事務之經理人，最近一年內曾任職於簽證會計師事務所或其關係企業者：無。

八、最近年度及截至年報刊印日止，董事、監察人、經理人及持股比例超過百分之十之股東股權移轉及股權質押變動情形：

職稱	姓名	103 年度		當年度截至 3 月 31 日止	
		持有股數 增(減)數	質押股數 增(減)數	持有股數 增(減)數	質押股數 增(減)數
董事長 大股東	榮淵投資(股)公司 代表人：陳朝國 (註1)	0	(17,152,137)	0	0
	陳朝國	0	(2,825,974)	0	0
董事 大股東	榮淵投資(股)公司 代表人：陳榮秋 (註1)	0	(17,152,137)	0	0
	陳榮秋	0	0	0	0
副董事長 大股東	榮淵投資(股)公司 代表人：陳宜鋒 (註1)	0	(17,152,137)	0	0
	陳宜鋒	0	(3,657,143)	0	0
董事 大股東	榮淵投資(股)公司 代表人：陳朝淵 (註1)	0	(17,152,137)	0	0
	陳朝淵	0	(4,672,871)	0	0
董事	萬自剛	0	0	0	0
董事	蔡樹軒	0	0	0	0
董事	韓佳良	(34,000)	0	0	0
董事	宋昌庭	0	0	0	0
董事	陳仁洲	0	0	0	0
監察人	秋禎投資有限公司 代表人：陳秋禎	0	0	0	0
	陳秋禎	0	0	0	0
監察人	王敬堯	0	0	0	0
經理人	彭明福(註2)	0	0	0	0
經理人	王碧鳳	0	0	0	0
財務主管	周泰源	0	0	0	0
會計主管	陳湘琴	0	0	0	0

註：1、股權移轉及股權質押之相對人非為關係人，故不適用股權移轉資訊及股權質押資訊之表格。

2、於 103 年 10 月 3 日退休。

九、持股比例占前十名之股東，其相互間為關係人或為配偶、二親等以內之親屬關係之資訊：

104年4月17日

姓名	本人持有股份		配偶、未成年子女持有股份		利用他人名義合計持有股份		前十大股東相互間具有關係人或為配偶、二親等以內之親屬關係者，其名稱或姓名及關係。(註七)		備註
	股數	持股比率	股數	持股比率	股數	持股比率	名稱(姓名)	關係	
榮淵投資股份有限公司	98,029,307	24.51%	0	0%	0	0%	陳榮秋 陳朝國 陳宜鋒 陳朝淵	實質關係人	註一
南山人壽保險股份有限公司	21,824,000	5.46%	0	0%	0	0%	無	無	註二
陳宜鋒	21,300,101	5.33%	52,593	0.01%	0	0%	陳榮秋 陳朝國 陳朝淵	父子 兄弟 兄弟	
秋禎投資有限公司	18,693,520	4.67%	0	0%	0	0%	無	無	註三
陳朝淵	17,881,980	4.47%	0	0%	0	0%	陳榮秋 陳朝國 陳宜鋒	父子 兄弟 兄弟	
陳朝國	17,771,752	4.44%	57,374	0.01%	0	0%	陳榮秋 陳宜鋒 陳朝淵	父子 兄弟 兄弟	
國泰人壽保險股份有限公司	13,446,000	3.36%	0	0%	0	0%	無	無	註四
渣打國際商業銀行敦北分行受託保管瑞士嘉盛銀行投資專戶	12,962,694	3.24%	0	0%	0	0%	無	無	
富邦人壽保險股份有限公司	12,175,000	3.04%	0	0%	0	0%	無	無	註五
中國信託人壽保險股份有限公司	11,359,165	2.84%	0	0%	0	0%	無	無	註六

註一：榮淵投資股份有限公司之代表人為王屬新，未持有本公司股份。

註二：南山人壽保險股份有限公司之代表人為郭文德，未持有本公司股份。

註三：秋禎投資有限公司之代表人為陳秋禎，持有本公司股份381,639股，持股比率0.1%。

註四：國泰人壽保險股份有限公司之代表人為蔡宏圖，未持有本公司股份。

註五：富邦人壽保險股份有限公司之代表人為鄭本源，未持有本公司股份。

註六：中國信託人壽保險股份有限公司之代表人為簡松棋，未持有本公司股份。

註七：將前揭所列示之股東包括法人及自然人，應依發行人財務報告編製準則規定揭露彼此間之關係。

十、綜合持股比例：

103/12/31，單位：股；%

轉投資事業(註)	本公司投資		董事、監察人、經理人及直接或間接控制事業之投資		綜合投資	
	股數	持股比例	股數	持股比例	股數	持股比例
年興國際(維京群島)公司	180,350	100.00	0	0	180,350	100.00
年興製衣(寧平)公司	-	100.00	0	0	-	100.00
年興製衣(越南)公司	-	100.00	0	0	-	100.00
阿爾發紡織尼加拉瓜公司	1,000	100.00	0	0	1,000	100.00
竹興製衣(柬埔寨)公司	14,000	100.00	0	0	14,000	100.00
至興製衣(柬埔寨)公司	4,500	100.00	0	0	4,500	100.00
年興國際投資公司	2,000,000	100.00	0	0	2,000,000	100.00
中華國際投資公司	818,505	22.42	0	0	818,505	22.42
伍興國際興業公司	450,000	30.00	0	0	450,000	30.00

註：係公司採用權益法之投資。

## 肆、募資情形

### 一、資本及股份：

#### (一) 股本來源

單位：元 / 股

年 月	發 行 價 格	核定股本		實收股本		備 註		
		股數	金額	股數	金額	股本來源	以現金以 外財產抵 充股款者	其 他
102.7	10	600,000,000	6,000,000,000	400,000,000	4,000,000,000	減資退還股款331,250,000元	-	註一

註一：中華民國102年7月2日金管證發字第1020024640號函申報生效。

104.05.08. 單位：股

股份種類	核 定 股 本				備 註	
	流通在外股份			未發行股份	合計	
	已上市	未上市	合計			
記名式普通股	400,000,000	-	400,000,000	200,000,000	600,000,000	

總括申報制度相關資訊：無。

#### (二) 股東結構

104年4月17日

股東結構 數量	政府機構	金融機構	其他法人	個人	外國機構及 外人	合計
人 數	2	15	72	17,175	113	17,377
持有股數	142,000	71,279,860	124,858,064	161,613,895	42,106,181	400,000,000
持股比例	0.04%	17.82%	31.21%	40.40%	10.53%	100.00%

#### (三) 股權分散情形

##### 1、普通股

104年4月17日

持股分級	股東人數	持有股數	持股比例(%)
1 至 999	5,986	2,751,226	0.69
1,000 至 5,000	7,687	17,226,772	4.30
5,001 至 10,000	1,732	13,087,448	3.27
10,001 至 15,000	649	8,001,644	2.00
15,001 至 20,000	302	5,436,030	1.36
20,001 至 30,000	381	9,333,413	2.33
30,001 至 50,000	267	10,302,344	2.58
50,001 至 100,000	197	13,928,877	3.48
100,001 至 200,000	87	11,900,838	2.98
200,001 至 400,000	39	10,573,617	2.64
400,001 至 600,000	20	9,866,777	2.47
600,001 至 800,000	5	3,359,582	0.84
800,001 至 1,000,000	3	2,844,424	0.71
1,000,001 以上	22	281,387,008	70.35
合 計	17,377	400,000,000	100.00

2、特別股：無。



## (四) 主要股東名單

104.4.17.

主要股東名稱	股份	持有股數	持股比例 (%)
榮淵投資股份有限公司		98,029,307	24.51
南山人壽保險股份有限公司		21,824,000	5.46
陳宜鋒		21,300,101	5.33
秋禎投資有限公司		18,693,520	4.67
陳朝淵		17,881,980	4.47
陳朝國		17,771,752	4.44
國泰人壽保險股份有限公司		13,446,000	3.36
渣打國際銀行敦北分行受託保管瑞士嘉盛銀行專戶		12,962,694	3.24
富邦人壽保險股份有限公司		12,175,000	3.04
中國信託人壽保險股份有限公司		11,359,165	2.84

## (五) 最近二年度每股市價、淨值、盈餘及股利資料

單位：新台幣元

項 目		年 度	103 年度 (註三)	102 年度 (註三)	當年度截至 104 年 3 月 31 日 (註四)
每股 市價	最 高		32.20	34.45	28.00
	最 低		24.15	20.20	25.40
	平 均		29.10	28.34	26.62
每股 淨值	分 配 前		25.38	25.85	24.96
	分 配 後		(註一)	23.85	不適用
每股 盈餘	加權平均股數		400,000,000	420,703,125	400,000,000
	每股	追溯調整前	1.75	1.89	0.12
	盈餘	追溯調整後	—	1.89	不適用
每股 股利 (註二)	現金股利		2.0	1.3	不適用
	無償 配股	盈餘配股	—	—	不適用
		資本公積配股	—	—	不適用
	累積未付股利		—	—	不適用
投資 報酬 分析	本益比		16.63	14.99	不適用
	本利比		14.55	21.80	不適用
	現金股利殖利率		6.87%	4.59%	不適用

(註一) 俟盈餘分配案經本(104)年股東常會決議通過後確定。

(註二) 係前一年度之盈餘分配。

(註三) 每股淨值及每股盈餘係採國際財務報導準則編製之個體財務報表。

(註四) 每股淨值及每股盈餘係採國際財務報導準則編製之合併財務報表，並經會計師核閱之資料。

## (六)公司股利政策及執行狀況

### 1、股利政策：本公司公司章程所訂之股利政策如下：

公司得依財務、業務及經營面等因素之考量將當年度可分配盈餘全數分派。盈餘之分派得以現金股利或股票股利之方式為之，因本公司經營環境及產業發展正值成熟穩定階段，盈餘之分派以現金股利為優先，亦得以股票股利之方式分派，惟股票股利分派之比例以不高於股利總額之百分之五十（50%）為限。

於當年度公司無盈餘可分派，或雖有盈餘但盈餘數額遠低於公司前一年度實際分派之盈餘，或依公司財務、業務及經營面等因素之考量，得將公積全部或一部依法令或主管機關規定分派。

### 2、本次股東會擬議股利分配之情形

擬自一〇三年底累計可供分配盈餘提撥新台幣720,000,000元分派股東紅利，每股擬分配現金股利新台幣1.8元，俟提報本次(一〇四年)股東常會決議通過後，由董事長另訂除息基準日，按除息基準日股東名簿記載之股東及其持有股份比例配發之。

### 3、本次(一〇四年)股東常會並未修改公司章程所訂之股利政策。

(七)本次股東會擬議之無償配股對公司營業績效及每股盈餘之影響：無。

## (八)員工分紅及董事、監察人酬勞

### 1、公司章程所載員工分紅及董事、監察人酬勞之成數或範圍

本公司之公司章程第二十條規定，本公司董事、監察人之報酬，不論公司盈虧，其報酬授權董事會依同業通常水準支給議定。

本公司之公司章程第二十三條規定，本公司每年決算如有盈餘，應先提繳稅款，彌補以往年度虧損，如尚有盈餘於提列百分之十為法定盈餘公積，並依法令或主管機關規定提撥特別盈餘公積後，就其餘額連同上年度累積未分配盈餘，作為可供分配盈餘，由董事會擬具分配辦法，分配股東股息或紅利、董監事酬勞及員工紅利，但分配員工紅利不得少於百分之一，並提請股東會決議之。

### 2、本期估列員工紅利及董事、監察人酬勞金額之估列基礎、配發股票紅利之股數計算基礎及實際配發金額若與估列數有差異時之會計處理。

(1) 本期估列基礎：依據本公司之公司章程第二十三條規定，並參考過去經驗估列，每年每位董監事估列新台幣650,000元，合計新台幣6,825,000元，員工紅利以不低於103年度盈餘分配百分之一估列新台幣7,500,000元。

(2) 配發股票紅利之股數計算基礎：本公司董事會並未決議員工紅利配發股票，如股東會決議採股票發放員工紅利，股票紅利股數以決議分紅之金額除以股東會決議日前一日收盤價，並考量除權除息之影響計算。

(3) 實際配發金額與估列數有差異時之會計處理：股東會決議員工紅利及董事、監察人酬勞實際配發情形與財務報告認列金額之差異數視為會計估計變動處理，於股東會決議年度調整入帳。

3、董事會通過之擬議配發員工分紅等資訊

(1) 配發員工現金紅利、股票紅利及董事、監察人酬勞金額與認列費用年度估列金額之差異：

本公司董事會於一〇四年三月十七日擬議，預計於一〇四年六月十五日提報股東常會承認一〇三年度員工現金紅利7,500,000元及董監酬勞6,825,000元，董事會擬議配發之金額與一〇三年度估列之金額相符。

(2) 擬議配發員工股票紅利金額及其占本期個體財務報告稅後純益及員工紅利總額合計數之比例：無。

(3) 考慮擬議配發員工紅利及董事、監察人酬勞後之設算每股盈餘：不適用。

4、一〇二年度員工分紅及董事、監察人酬勞之實際配發情形

本公司董事會於一〇三年三月二十一日擬議，並於一〇三年六月十七日由股東常會通過之一〇二年度盈餘分配案中，有關員工紅利及董監酬勞之配發情形如下：

	金 額(元)
員工紅利—以現金方式發放	8,500,000
董監酬勞	6,825,000
合 計	<u>15,325,000</u>

實際配發情形：係依據股東常會通過之分配案配發。

(九)買回本公司股份情形：無。

二、公司債辦理情形：無。

三、特別股辦理情形：無。

四、海外存託憑証辦理情形：無。

五、員工認股權憑證辦理情形：無。

六、限制員工權利新股辦理情形：無。

七、併購或受讓他公司股份發行新股辦理情形：無。

八、資金運用計畫執行情形：無。

## 伍、營運概況

### 一、業務內容：

#### (一)業務範圍

##### 1、所營業務之產品主要內容及其營業比重

103.12.31.

項 目	營業比重
成 衣	69%
牛 仔 布	19%
休 閒 布	6%
環 錠 紗	6%

##### 2、公司目前之主要產品

牛仔布

休閒布

牛仔服飾

環錠紗

##### 3、計劃開發之新商品

本公司積極投入物力人力於新產品研發，並適時調整研發方向，以因應牛仔服飾流行潮流之轉變以及客戶需求；除致力於布料本身結構之變化外，更融入不同材質與色彩相互搭配，並運用各式後處理加工，來呈現高品質、高附加價值、高變化的牛仔風格。

特殊功能性素材的導入，依然是研發重點，過往已成功研發出多種功能性的產品，包括具升溫保暖，除臭功能，吸濕快乾，涼爽效果，防紫外線，負離子效果，遠紅外線效果，護膚效果及 Thermocool, Thermolite 相關控溫布料。近期更將這些功能素材全面結合彈性絲，以符合目前市場對於功能性彈力牛仔褲的大量需求。

除了專注在目前產業流行趨勢中需較高技術門檻才能進入的多重混紡織物的開發外，也持續使用環保素材，讓時尚更具環保價值：

(1)利用多重複合性伸縮絲製程，滿足市場對高保型性高彈布料的需求，布料同時具有高彈力高恢復性和穩定的低縮率標準。

(2)採用天絲纖維以及木代爾纖維等可自然分解的木質再生纖維素纖維與棉或人造纖維交織混紡，使布料外在具光澤質感、實際手感柔滑平順、具備濕氣管理功能之外，更具有內在的環保意義。

(3)因應市場持續盛行的運動休閒風，利用 Coolmax 吸濕排汗紗及 Thermocool,Thermolite 等乾燥保暖紗與棉或人造纖維混紡，使布料具有質輕、快乾及保暖控溫的功能，而一年四季皆能有相對應的產品。加入彈性絲後讓布料不僅具有特殊功能，且舒適好穿，穿久不易變形。

## (二)產業概況

### 1、產業之現況與發展

紡織品配額取消後，全球市場進入自由競爭的態勢，造成紡織業市場版圖改變，美國紡織業以其先進科技及創新優勢，研發新原料及製程技術，扮演市場領導、產品發展、服務與資訊中的角色，歐洲紡織業有其文化歷史背景，對藝術追求的堅持樹立了品質和事業的典範，成為世界流行時尚的搖籃，亞洲等新興國家挾廉價勞動及土地成本的優勢持續擴增產能，大量出產廉價品產生的貿易摩擦，陸續引發歐美國家高度的關注及警惕，隨之而來的是國際貿易保護主義抬頭，區域經濟組織崛起（NAFTA、ASEAN），國家間加速簽訂雙邊自由貿易協定（如美韓 FTA、ECFA），內容包含許多關稅及非關稅互惠條件，對非區域經濟內的國家形同新的貿易障礙。

中國大陸、印度、印尼等新興市場經濟快速崛起，造成全球經濟重新洗牌，趁勢崛起的新興市場國家，挾其日益壯大的中產階級消費商機，以及龐大內需等優勢條件，趁勢崛起，加速由「世界工廠」蛻變為「世界市場」導致全球經貿環境大幅轉變，將顛覆傳統市場生態與消費模式，引爆優質平價產品商機崛起，面臨嶄新的競爭局勢，能掌握並善用區域經濟組織契機、積極布局並以其作為發展平價優質產品的試驗平台，則未來市場商機可期。

中國政府施行三年的棉花收儲機制造成棉花市場價格的扭曲，將隨著直接補貼政策的施行，使得全球棉花的供需回歸市場機制，國際棉價逐步走穩，並有助於紡織業長期穩定發展。

在運動休閒的風潮帶動下，牛仔布逐步朝功能性（吸濕排汗、快乾、涼爽、升溫保暖效果）、柔軟觸感及高彈力高恢復性的趨勢潮流前進，使設計師能夠有更多的創新發展空間，為消費者帶來全新的體驗。

### 2、產業上、中、下游之關聯性

牛仔成衣產業上、中、下游大致可分為農業(棉花)→紡紗業→染整業→織布業→成衣業，本公司為此一產業一貫化垂直整合之企業，設有紡紗廠、染織廠及成衣廠。

### 3、產品之各種發展趨勢及競爭情形

歷經多年的潮變，牛仔褲已從勞工階級喜愛的工作褲一躍而上流行舞台，由於流行趨勢之帶動，一系列的混紡織物，如棉/聚酯/彈性紗混紡織物，以及棉與其他纖維如 Tencel、Modal、Rayon、甚至強調功能性（如 Coolmax、Thermocool 及 Thermolite）及高彈性高恢復性紗線一起織造的牛仔布料更由於手感柔軟、舒適彈性等獨特性質及功能性（如吸濕排汗、快乾、涼爽、升溫保暖效果），很迅速的增加其市場佔有率。多纖維混紡產品以及差別化、功能性纖維的開發和應用，極大地豐富了牛仔布種類，使牛仔布從單一厚重產品逐步向輕薄、舒適、柔軟及具備功能性方向發展。

近年來，在全球消費者追求舒適、時尚、高附加價值、具功能性且符合環保訴求產品的風潮下，牛仔產品逐步向精緻化、功能化、多元化以及綠色環保產品方向發展；運用台灣在人造纖維的優勢，與天然棉做結合，搭配各式各樣的染色效果及先進的紡紗工藝呈現多樣的產品組合，再經過特殊後加工處理，讓牛仔布料能兼具傳統粗獷外觀與時尚柔軟手感，此種結合傳統與時尚並加入功能性的運用，讓本公司的產品成為各家品牌搜尋牛仔布料的重點，並獲多家牛仔服飾製造商之垂青與合作聯盟，在競爭激烈的紡織市場上一支獨秀。

本公司積極根據市場形勢進行產品結構調整，而從過去單純性的產品開發到目前產品跨界研發。研發產品時，由布料開發、水洗技術、服裝設計三個核心團隊組成的研發體系，布料開發與成品設計相結合，在實際生產中充分考慮到成品設計所需要的元素，把專業產品用設計師的語言表達出來，與設計師間更能無縫配合。

#### (三)技術及研發概況

最近三年度研究發展支出及成果

單位：新台幣仟元

年 度	研 究 費	佔營業淨額%	成 果
101	71,881	0.5	1、不同材質混合交織之牛仔布。
102	61,223	0.4	2、雙向伸縮超彈性牛仔布。
103	50,905	0.4	3、特殊染色及無染牛仔布。
104年3月	10,245	0.4	4、特殊染料塗層加工牛仔布。
			5、功能性素材牛仔布。
			6、環保製程/環保素材牛仔布。

#### (四)長、短期業務發展計劃

以銷售、生產及經營管理三方面說明未來短期及中長期業務發展計劃

業務發展	短期計劃	中長期計劃
銷售面	<p>1、快速反應客戶需求，以客戶為導向的客製化接單生產，適應少量多樣短交期的市場特性。</p> <p>2、掌握市場發展趨勢，提高功能性布種比重。</p> <p>3、增加對北美及中美洲地區布料銷售的多元化，配合客戶亞太市場及歐洲市場布局。</p>	<p>1、配合東協加三協定及TPP將資源重心佈局到亞洲、加強整合台灣研發創新與亞洲的供應鏈。</p> <p>2、推動上、下游整合，以結合布料研發、副料開發、洗水加值、成衣設計、高品質製造，與物流管理的整合接單模式，提供牛仔服飾全方位資訊、技術及加值服務。</p> <p>3、擴展銷售地區：積極開發新興國家市場。</p>
生產面	<p>1、改善生產製造流程，建立標準作業程序，使生產效率獲得提升。</p> <p>2、功能性布種及成衣洗水製程精進，並提高良率。</p> <p>3、推動製程環保化，落實永續發展的經營理念。</p>	<p>整合本公司在台灣研發創新能力及運籌管理能力，進一步運用亞洲產區的生產效率與彈性，可使本公司充份發揮亞洲供應鏈的快速、效率與高附加價值的優勢。</p>
經營管理面	<p>1、積極提升與整合資訊化平台，推動製造業加值服務的架構。</p> <p>2、組織再造，持續推動人才培養與接班。</p>	<p>健全組織運作，強化各產區勞動條件與社區參與，善盡企業社會責任。</p>

#### 二、市場及產銷概況：

##### (一) 市場分析

1、最近二年度主要產品銷售地區百分比如下：

##### (1) 牛仔布

單位：%

年度 \ 地區	美洲	亞洲	非洲	其他	合計
103	64.28	28.31	7.06	0.35	100.00
102	57.36	32.57	9.60	0.47	100.00

##### (2) 休閒布

單位：%

年度 \ 地區	美洲	亞洲	非洲	其他	合計
103	100.00	0	0	0	100.00
102	100.00	0	0	0	100.00

## (3) 牛仔及休閒服飾

單位：%

年度 \ 地區	美洲	亞洲	非洲	其他	合計
103	82.73	7.83	1.72	7.72	100.00
102	83.91	10.09	0.65	5.35	100.00

## (4) 環錠紗

單位：%

年度 \ 地區	美洲	亞洲	非洲	其他	合計
103	0	0.32	99.05	0.63	100.00
102	0	1.87	88.77	9.36	100.00

## 2、市場佔有率

依據美國海關紡織品進口統計，屬於棉梭織褲類，103 年度進口數量為 183,509 仟打，本公司銷售北美地區 2,955 仟打，占 1.61%。

## 3、市場未來之供需情況與成長性

## (1) 供給方面

- a. 隨著紡織品配額於 2005 年 1 月 1 日全部取消，中國大陸挾其龐大的勞動人力及廉價的勞工成本之優勢，2013 及 2014 年度其棉梭織褲類進口美國數量分別為 61,196 仟打及 55,871 仟打，分別佔美國進口數量的 31.59% 及 30.45% 兩度均為第一大之進口國，惟近年來中國大陸工資上漲將影響其銷售美國數量，越南 2013 年及 2014 年度其棉梭織褲類出口美國數量分別為 18,485 仟打及 20,006 仟打，分別占美國進口數量的 9.54% 及 10.90%，未來若能順利加入泛太平洋戰略夥伴協議（TPP），將使此地區的成衣業迅速發展。
- b. 東協加三自由貿易區協定將使得越南及柬埔寨...等國成為日本、中國大陸及其他亞太地區內需市場的生產中心。
- c. 紡織成衣業為具代表性之勞力密集產業，孟加拉人口眾多工資低廉的環境，使其成為孟加拉重要產業，惟以往狹小侷促的破舊廠房及對消防公共安全的漠視，承受了血汗工廠之惡名，近年來當地成衣廠逐漸開始注意廠房公共安全，並引進新設備，且經國際認證合格，目前已可承接歐美日知名連鎖品牌訂單，根據國際級的麥肯錫（Mckinsey）顧問公司研究指出，孟加拉成衣業若能克服目前大環境之問題，如港口運作效率、交通道路運輸狀況、水電瓦斯等能源供應不足及罷工導致運輸不順暢等問題，則孟國成衣出口值可望在 2020 年成長到 400 億美元，直追中國大陸，未來發展不可輕忽。



d.印度紡織成衣業除具有棉花生產國及人工技術的優勢外，印度政府為了刺激紡織成衣業成長及提高附加價值，透過「成衣園區出口計劃」暨「紡織基礎發展中心計劃」，以推動具有發展潛力的地區，強化其市場競爭力。

## (2)需求方面

a.牛仔布在織法構造、染色處理及洗水技術不斷的發展創新下，使得牛仔布變得更輕、更薄、更軟且產生多重視覺效果的層次感，提供了服裝設計師更多的運用潛力，透過每季流行不同的特殊效果服飾成就了牛仔服飾時尚化、休閒化及個性化的新趨勢，造成消費者「must-have」非要不可的情結，並催化了市場消費需求，歷久不衰，預期未來市場仍持續活絡。

b.新興國家經濟崛起，帶動其中產階級購買力道提升，對於衣服之要求已不再是實用與保暖，而是講求獨特性、唯一、時尚與休閒，故此部份新增之需求未來將值得重視。

c.ZARA、H&M 及 UNIQLO 掀起的平價時尚風潮，正以極快的速度在全球複製自己的成功經驗，切入全球各地的成衣市場，此舉符合消費者追求優質平價產品的需求，將驅動龐大的市場商機。

d.隨著網路科技的發達，加上年輕消費族群的購物習慣改變與物流業的興起，透過網際網路的連結，進行全供應鏈的管理，搭配快速的物流運送，營造出「快速時尚」的新風潮，使得網路銷售服飾比例逐年成長。

e.在全球消費者追求舒適、時尚、高附加價值、且符合環保訴求產品的風潮下，牛仔產品逐步向精緻化、功能化、高檔化以及綠色環保產品方向發展；運用人造纖維與天然棉做結合，搭配各式各樣的染色效果呈現多樣的產品組合，再經過特殊後加工處理，讓牛仔布料能兼具傳統粗獷外觀與時尚柔軟手感，成為各家品牌搜尋牛仔布料的重點。

## 4、競爭利基及發展遠景之有利、不利因素與因應對策

### (1)有利因素

#### a.在業務行銷方面

(a)客戶結構穩定：本公司客戶皆為長期合作之客戶，合作關係良好，訂單穩定成長。

(b)垂直整合：為因應市場上高品質、低單價及快速反應之需求，本公司垂直整合紡紗、染整、織布及成衣一貫化生產作業，並在各階段的生產過程中設有專職品管人員，負責品質檢驗，以符合客戶需求，並深獲客戶好評。

(c)符合市場需求：掌握市場發展趨勢持續研發特殊規格布種，輔以客戶為導向的客製化接單生產，以適應少量、多樣及短交期的市場特性。

(d)專注於牛仔布與牛仔服飾領域，提供全球最專業及最創新的牛仔服飾完全解決方案。

推動上、下游進行整合，以結合布料研發、副料開發、洗水增值開發、成衣設計、高品質製造，與物流管理的整合接單模式，並提供牛仔服飾完整解決方案。

(e)加強整合台灣研發創新與亞洲的供應鏈

亞洲的紡織品供應鏈將成為未來世界成衣供應的重心，因此加強整合本公司在台灣的研發創新能力及運籌管理能力，進一步運用亞洲產區的生產效率與彈性，可使本公司充分發揮亞洲供應鏈的快速、效率、與高附加價值的優勢。

(f)目標市場重心由美國擴展到中國大陸、日本及歐洲市場

本公司過去偏重美國市場，致使獲利易受到美國貿易政策與美國成衣市場景氣的影響，因而提高風險與成長的限制。未來除繼續深耕美國市場外，將擴大佈局亞洲市場，以因應中國大陸的經濟發展及亞洲市場的崛起。同時因東協加三的自由貿易區協定與 ECFA 效應，將進一步移除東南亞與中、日、韓及中國大陸與台灣之間的區域貿易障礙，使東南亞在未來將逐漸成為中國與日本成衣市場的最重要供應區域。因此，以本公司在美、歐提供增值牛仔服飾的經驗與信譽，除與目前國際牛仔主流品牌加強合作，運用本公司在亞洲的供應鏈而成功進入亞太市場外，本公司的東南亞產區亦將做為中國及日本服飾在地品牌的牛仔成衣最佳供應夥伴。

(g)營運模式的轉型

本公司在既有的布料開發與生產，以及成衣製造的效率與聲譽為基礎下，將進一步以快速開發及強化洗水技術為核心，整合紡織生產技術與成衣供應與管理能力，提高進入障礙，為客戶提供完整的服務。

## b.在生產方面

(a) 建立海外據點：為因應區域經濟的形成，如「北美自由貿易協定」、「非洲成長與機會法案」及美國自 2007 年起廢除越南紡織品配額設限之管制，並解決國內生產成本高居不下情況，本公司積極找尋適當投資據點，建立海外生產基地，強化國際競爭力，海外生產據點概況如下表：

地點	廠房數量	設廠利基	設廠時間
尼加拉瓜	一座染整廠	中美洲自由貿易協定 (紡織品輸美免配額、免關稅)	90年5月
墨西哥	一座紡織廠	北美自由貿易協定	86年4月
賴索托	一座紡織廠 三座成衣廠	非洲成長與機會法案 (紡織品輸美免配額、免關稅)	79年3月至92年7月
柬埔寨	二座成衣廠 一座洗水廠	紡織品輸美免配額及擁有勤勞且充足的人力。	95年2月至100年8月
越南	三座成衣廠	紡織品輸美免配額及擁有勤勞且充足的人力。	96年3月至97年4月

(b)優越生產管理制度：本公司因長期經驗累積，已具備相當優越之生產管理制度，生產效率高於一般同業。

(c)生產獎勵制度：本公司因地制宜，訂定各種獎勵生產辦法，包括按件計酬、生產獎金制度、員工分紅制度，以獎勵生產，提高產量。

(d)改善生產製造流程，建立標準作業程序，使生產效率獲得提升。

## (2)不利因素

### a.棉花、布料、與其他原物價格的大幅波動

棉花等原物料價格的巨幅波動，促使布料與成衣報價的難度增高。就供應面而言，由於各布料供應商原物料庫存水平與產能利用率不一，使報價基礎受到干擾，破壞報價的穩定性。就需求面而言，原物料的價格波動使客戶對降價的期望增大，提高了價格達成協議的難度，因而增加接單的不確定性。惟在棉花價格已逐步穩定後，接單報價對毛利率的掌握度將較以往程度提昇，而本公司過去為因應棉花與布料價格波動對產品開發及服務差異化的努力已進一步提昇了公司的競爭力與提高客戶的依賴度。

b.人工成本提高及勞工短缺，使國內業者在國際市場飽受壓力，為解決此一問題，應建立海外生產基地，運用國際分工策略，以使勞動成本影響降至最低。

c.匯率影響，本公司以外銷美金收入為主，匯率波動產對本公司影響甚鉅，然因主要原料亦多以美金報價，故進銷項目會產生互相沖抵之效果，使匯率之變動產生某一程度之避險效果，惟為避免匯率變動對公司營運造成影響，本公司仍採取如下之因應措施：

- (a) 評估匯率走勢預留報價空間。
- (b) 參考往來銀行提供之諮詢服務，並由財務人員彙總整理匯率資訊，適時就外匯收支之淨額，承作預售遠期外匯因應。
- (c) 財務部門適時提供匯率資訊予業務部門及採購部門以為報價或採購時參考。

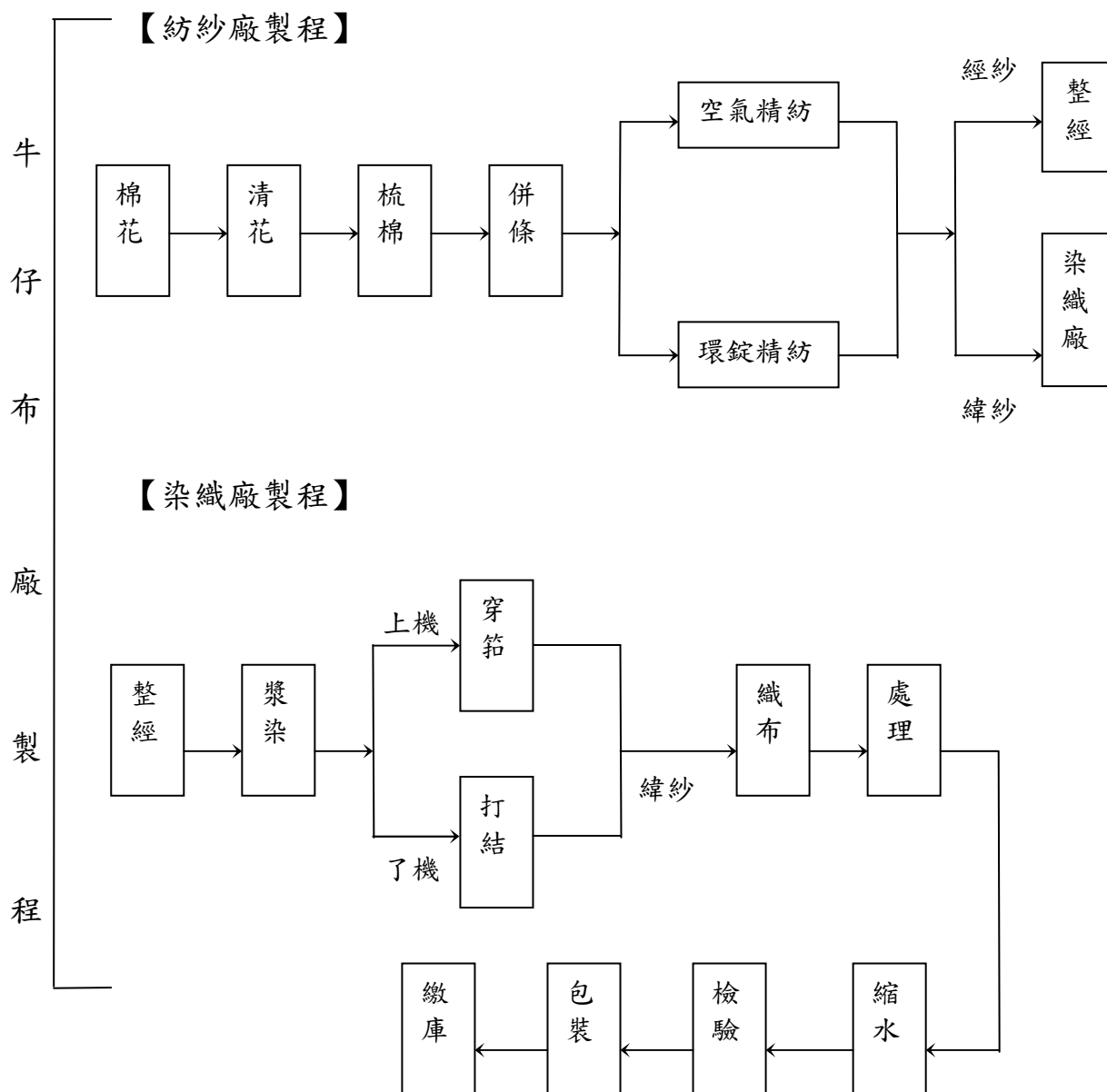
## (二) 主要產品用途及產製過程

### 1、主要產品用途

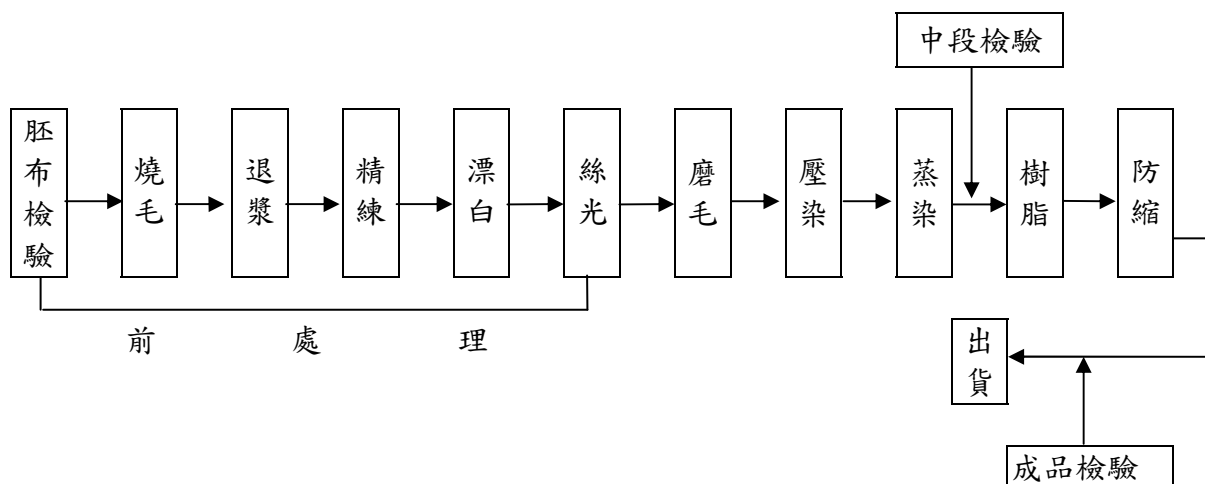
(1) 牛仔布及休閒布係供國內外成衣廠裁製牛仔及休閒服飾使用。

(2) 牛仔服飾及休閒服飾係為國外大型連鎖購物中心及知名服飾設計廠商代工生產。

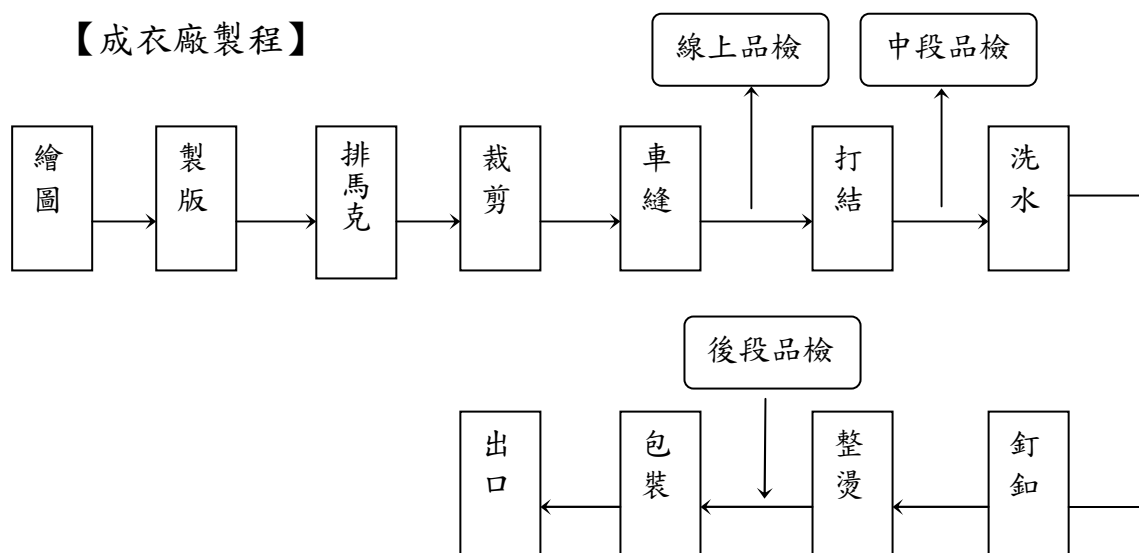
### 2、主要產品之產製過程



### 【染整廠製程】



### 【成衣廠製程】



### (三)主要原料之供應狀況

2014 年中國取消原棉收儲政策改以直接補貼方式，此舉將有助於其國內棉價與國際棉價接軌，惟三年的收儲政策除了使棉花價格維持於高價外，亦使得中國棉花庫存達到 65,000 仟包，約為其每年棉花使用量的 1.86 倍，因此當 2014 年中國直接補貼政策確定後，棉花價格開始下跌，而棉花價格的下跌亦影響了農民的種植意願，美國農業部 2015 年 4 月 13 日公佈 2015/16 美國棉花種植面積為 9,549 仟英畝，較 2014/15 減少 13%，中國棉花信息網 2015 年 4 月 10 日發佈的“中國棉花產銷存量資源表”其 2015/16 棉花期初庫存為 1,299 萬噸、產量 576 萬噸、進口量 138 萬噸、消費量 735 萬噸、出口量 1 萬噸、期末庫存量 1,277 萬噸，其產量亦較 2014/15 減少 11%，國際棉花諮詢委員會於 2015 年 4 月 1 日發佈的全球棉花供需預估，2015/16 棉花產量為 2,399 萬噸、消費量為 2,455 萬噸、期末庫存量 2,121 萬噸，全球產量亦較 2014/15 減少 9%。

(四)最近二年度任一年度中曾占進(銷)貨總額百分之十以上之客戶名稱金額比例及其增減變動原因

1、最近二年度主要供應商資料

單位：新台幣仟元

項目	一〇三年			一〇二年			一〇四年度第一季					
	名稱	金額	占全年度進貨淨額比率〔%〕	與發行人之關係	名稱	金額	占全年度進貨淨額比率〔%〕	與發行人之關係	名稱	金額	占當年度截至前一季止進貨淨額比率〔%〕	與發行人之關係
1	甲	340,984	5	無	甲	119,647	2	無	甲	41,609	3	無
2	乙	296,923	5	無	乙	389,349	5	無	乙	87,714	5	無
	其他	5,659,692	90		其他	6,955,714	93		其他	1,503,962	92	
	進貨淨額	6,297,599	100		進貨淨額	7,464,710	100		進貨淨額	1,633,285	100	

註：增減變動原因：主要係考量供應商供貨情況及價格。

2、最近二年度主要銷貨客戶資料

單位：新台幣仟元

項目	一〇三年			一〇二年			一〇四年度第一季					
	名稱	金額	占全年度銷貨淨額比率〔%〕	與發行人之關係	名稱	金額	占全年度銷貨淨額比率〔%〕	與發行人之關係	名稱	金額	占當年度截至前一季止銷貨淨額比率〔%〕	與發行人之關係
1	A	4,702,261	36	無	A	4,743,773	34	無	A	826,417	30	無
2	B	1,418,336	11	無	B	1,492,938	11	無	B	388,934	14	無
3	C	1,253,449	9	無	C	896,301	6	無	C	260,081	10	無
	其他	5,806,431	44		其他	6,698,353	49		其他	1,251,507	46	
	銷貨淨額	13,180,477	100		銷貨淨額	13,831,365	100		銷貨淨額	2,726,939	100	

註：增減變動原因：依實際接單情況安排銷貨。



## (五)最近二年度主要產品生產量值

單位：新台幣 仟元

生產量 主要商品	年度 值	一〇三年度			一〇二年度		
		產能	產量	產值	產能	產量	產值
牛仔布(仟碼)		49,140	48,684	4,115,519	66,600	54,676	4,282,801
牛仔成衣(仟打)		3,425	3,319	8,306,533	3,425	3,243	8,041,169
休閒布(仟碼)		12,000	7,568	741,649	12,000	9,906	944,495
環錠紗(仟公斤)		9,360	9,873	927,446	9,360	8,860	827,672
合計				14,091,147			14,096,137

## (六)最近二年度銷售量值表

單位：新台幣 仟元

銷售量 主要商品	年度 值	一〇三年度				一〇二年度			
		內銷		外銷		內銷		外銷	
		量	值	量	值	量	值	量	值
牛仔布(仟碼)		930	74,712	28,406	2,457,791	1,131	86,698	35,403	2,998,979
牛仔成衣(仟打)		0	0	3,318	9,136,444	0	0	3,243	9,040,239
休閒布(仟碼)		0	0	7,265	760,900	0	0	9,458	974,498
環錠紗(仟公斤)		0	0	6,536	729,203	0	0	6,320	708,860
合計			74,712		13,084,338		86,698		13,722,576

註：上表所列103年度營業收入未包括加工收入及出售物料及其他54,076仟元。

## 三、最近二年度從業員工情形：

年 度		103 年度	102 年度	104 年 3 月 31 日
員 工 人 數	職 員	1,705	1,476	1,699
	技術人員	1,309	1,247	1,308
	工 員	22,588	23,735	23,218
	合 計	25,602	26,458	26,225
平均年歲		32.85	33.54	33.25
平均服務年資		5.24	5.00	5.43
學 歷 分 布 比 率	博 士	0	0	0
	碩 士	35	36	34
	大 專	1,307	1,253	1,352
	高 中	5,182	5,543	5,469
	高中以下	19,078	19,626	19,370

#### 四、環保支出資訊：

##### (一)最近年度因污染環境所受損失：

	一〇三年度	截至一〇四年三月三十一日止
污染狀況	違反廢棄物清辦法規	無
處分單位	苗栗縣政府	
罰款金額	12,000	
污染狀況	違反水污染防治法	
處分單位	苗栗縣政府	
罰款金額	10,000	
污染狀況	違反水污染防治法	
處分單位	苗栗縣政府	
罰款金額	10,000	

##### (二)因應對策及改善措施情形：

原因：1、漏報廢棄物紡織污泥儲存量，污泥露天儲存未設置防範措施及標示。

2、廢水處理設施增設兩座沉澱池，與原許可證登記事項牴觸。

3、污泥滲出水及廢水排放管線裂損致溢流於作業環境內，未有收集處理。

因應對策：1、漏報廢棄物紡織污泥儲存量，污泥露天儲存未設置防範措施及標示：

(1)已請顧問公司，在環保署網站申報時，將資料回傳給我司，雙方查核。

(2)已經設置污水收集陰井。

(3)加設PVC帆布袋遮蓋，避免味道外溢和雨水滲入。

(4)暫存位置已經設置污泥暫存標示。

2、廢水處理設施增設兩座沉澱池，與原許可證登記事項牴觸：

(1)沉澱池設備變更，於103年5月6日已函送縣府環保局。

(2)污染防治許可證(文件)廢(污)水處理設施試車計畫書，申請變更。

3、污泥滲出水及廢水排放管線裂損致溢流於作業環境內，未有收集處理：

(1)脫水機原設漏斗滲水收集器加強固定。

(2)脫水機漏斗下方再增設污水收集陰井,自動抽水功能。

(3)廢水排放管裂痕損壞部份已經立即更換妥。

## 五、勞資關係：

### (一)各項員工福利措施、退休制度及勞資間之協議情形

#### 1、員工福利措施

本公司已向苗栗縣政府登記成立職工福利委員會之組織，並每月按營業額及下腳變賣收入提撥福利金。

員工福利措施包括：

- (1)每月贈送員工生日賀禮。
- (2)發放年節福利品，犒賞員工。
- (3)發放婚喪喜慶補助金、慰問金、撫卹金。
- (4)員工及子女教育補助金。
- (5)舉辦文康、體育活動。
- (6)不定期舉行廠內、外教育訓練。
- (7)餐廳供應餐盒，公司貼補伙食費。
- (8)提供員工宿舍及免費交通車。
- (9)全體員工免費參加團體保險。

#### 2、員工現金增資入股及員工紅利制度

本公司辦理現金增資時，另依據公司法保留 10%~15%由員工認購，另依據公司章程規定分配員工紅利及分紅入股。

#### 3、退休制度與實施情形

「勞工退休金條例」自九十四年七月一日起施行，六月三十日以前受聘之員工且於七月一日在職者，得選擇繼續適用「勞動基準法」有關之退休金規定，或適用該條例之退休金制度並保留適用該條例前之工作年資。九十四年七月一日以後新進之員工只適用「勞工退休金條例」之退休金制度。

適用「勞工退休金條例」之退休金制度，係屬確定提撥退休辦法，自九十四年七月一日起，依員工每月薪資百分之六提撥至勞工保險局之個人退休金專戶。本公司一〇三及一〇二年度依確定提撥退休辦法認列之退休金成本分別為 23,810 仟元及 21,847 仟元。

適用「勞動基準法」之退休金制度，係屬確定給付退休辦法，每位員工其服務年資十五年以內者（含），每服務滿一年可獲得二個基數，超過十五年者每增加一年可獲得一個基數，總計最高以四十五個基數為限。員工退休金之支付，係根據服務年資及其核准退休日前六個月平均工資計算。本公司按員工每月薪資給付總額百分之三提撥退休基金交由勞工退休準備金監督委員會以該委員會名義存入台灣銀行之專戶，本公司一〇三及一〇二年度依確定給付退休辦法認列之退休金成本分別為 11,420 仟元及 14,332 仟元。

4、本公司勞資關係良好，大部份員工及幹部俱為該行業中極優秀之專業人才，故薪資水準居於同業水平之上。同時勞資雙方均能相互坦誠溝通，勞方之意見均能獲得資方重視並迅速獲致解決，未曾因勞資糾紛遭受任何損失。

(二)最近年度及截至一〇四年三月三十一日止因勞資糾紛所遭受之損失：無。

(三)目前及未來可能發生之損失估計金額與因應措施：無。

#### 六、重要契約：

##### (一)聯合授信合約：

契約性質	當事人	契約起訖日期	主要內容	限制條款
借款合同	1.主辦銀行： 玉山銀行 兆豐銀行 澳盛銀行 2.聯合授信銀行： 玉山銀行 兆豐銀行 澳盛銀行 華南銀行	99/09/13 至 103/03/10	與主辦銀行及聯合授信銀行簽訂三年期(自首次動用日起算3年)聯合授信合約新台幣玖億元整之借款合同，首次動用日起算滿二年還本參億元整，再以每半年為一期，每期遞減參億元整。	無

##### (二)中長期銀行借款合同：

銀行	核准貸款日期	借款額度	主要內容	限制條款
彰化銀行	102/12/11	新台幣800,000仟元	與彰化銀行及華南銀行分別簽訂五年期(自首次動用日起算5年)之銀行授信額度契約，本額度需於103年4月30日以前首次動用，自首動日起算滿3年為第一期，分五期平均遞減本授信額度。	無
華南銀行	102/12/2	新台幣500,000仟元		

## 陸、財務概況

### 一、最近五年度簡明資產負債表及綜合損益表：

#### (一)簡明合併資產負債表－國際財務報導準則

單位：新台幣仟元

項目	年度	最近五年度財務資料				104年3月31日 財務資料(註二)
		103年底	102年底	101年底	100年底	
流動資產		7,581,019	7,390,696	6,846,679	7,631,916	7,616,970
不動產、廠房及設備		3,475,384	3,692,053	3,984,783	4,406,240	3,274,465
無形資產		28,162	35,450	43,053	44,846	25,505
其他資產		386,486	508,907	506,691	538,965	394,999
資產總額		13,942,888	14,389,607	13,127,222	14,559,141	13,654,003
流動負債	分配前	2,127,255	3,290,942	2,138,433	2,282,028	1,999,811
	分配後	(註一)	4,090,942	2,701,496	2,763,278	(註三)
非流動負債		1,593,211	661,194	967,082	1,247,288	1,601,865
負債總額	分配前	3,720,466	3,952,136	3,105,515	3,529,316	3,601,676
	分配後	(註一)	4,752,136	3,668,578	4,010,566	(註三)
歸屬於母公司業主之權益		10,151,115	10,338,348	9,925,584	10,928,012	9,983,689
股本		4,000,000	4,000,000	4,331,250	4,812,500	4,000,000
資本公積		410,589	393,116	391,922	391,795	410,589
保留盈餘	分配前	5,525,159	5,623,908	5,377,670	5,098,322	5,569,453
	分配後	(註一)	4,823,908	4,814,607	4,617,072	(註三)
其他權益		215,367	321,324	(175,258)	625,395	3,647
庫藏股票		0	0	0	0	0
非控制權益		71,307	99,123	96,123	101,813	68,638
權益總額	分配前	10,222,422	10,437,471	10,021,707	11,029,825	10,052,327
	分配後	(註一)	9,637,471	9,458,644	10,548,575	(註三)

註一：俟盈餘分配案經本(104)年度股東常會決議後確定。

註二：業經會計師核閱。

註三：不適用。

## (二)簡明個體資產負債表－國際財務報導準則

單位：新台幣仟元

項目	年度	最近五年度財務資料				年
		103 年底	102 年底	101 年底	100 年底	
流動資產		5,767,163	5,746,329	5,059,174	5,789,223	不適用
不動產、廠房及設備		953,986	943,659	1,003,829	1,082,563	
無形資產		0	0	0	0	
其他資產		300,041	414,312	409,021	397,531	
資產總額		13,982,498	13,803,315	13,008,312	14,228,741	
流動負債	分配前	2,238,268	2,803,876	2,115,858	2,053,647	
	分配後	(註一)	3,603,876	2,678,921	2,534,897	
非流動負債		1,593,115	661,091	966,870	1,247,082	
負債總額	分配前	3,831,383	3,464,967	3,082,728	3,300,729	
	分配後	(註一)	4,264,967	3,645,791	3,781,979	
歸屬於母公司業主之權益		10,151,115	10,338,348	9,925,584	10,928,012	
股本		4,000,000	4,000,000	4,331,250	4,812,500	
資本公積		410,589	393,116	391,922	391,795	
保留盈餘	分配前	5,525,159	5,623,908	5,377,670	5,098,322	
	分配後	(註一)	4,823,908	4,814,607	4,617,072	
其他權益		215,367	321,324	(175,258)	625,395	
庫藏股票		0	0	0	0	
非控制權益		(註二)	(註二)	(註二)	(註二)	
權益總額	分配前	10,151,115	10,338,348	9,925,584	10,928,012	
	分配後	(註一)	9,538,348	9,362,521	10,446,762	

註一：俟盈餘分配案經本(104)年度股東常會決議後確定。

註二：不適用。

## (三)簡明合併資產負債表－我國財務會計準則

單位：新台幣仟元

項 目	年 度	最 近 五 年 度 財 務 資 料				
				101 年底	100 年底	99 年底
流動資產				6,893,547	7,714,177	7,090,730
基金及投資				1,746,016	1,937,174	2,720,979
固定資產				4,073,903	4,545,745	4,808,279
無形資產				67,154	44,846	59,002
其他資產				402,935	450,021	441,667
資產總額				13,183,555	14,691,963	15,120,657
流動負債	分配前			2,122,442	2,267,959	2,273,897
	分配後			2,685,505	2,749,209	2,961,397
長期負債				300,000	630,000	107,987
其他負債				518,967	487,047	444,828
負債總額	分配前			2,941,409	3,385,006	2,826,712
	分配後			3,504,472	3,866,256	3,514,212
股本				4,331,250	4,812,500	5,500,000
資本公積				386,767	386,640	386,640
保留盈餘	分配前			6,089,795	5,813,186	5,744,727
	分配後			5,526,732	5,331,936	5,057,227
金融商品未實現損益				49,575	625,395	1,292,520
累積換算調整數				(709,285)	(432,597)	(730,745)
未認列為退休金成本之 淨損失				(2,101)	0	0
股東權益	分配前			10,242,146	11,306,957	12,293,945
	分配後			9,679,083	10,825,707	11,606,445
總 額						

## (四)簡明個別資產負債表－我國財務會計準則

單位：新台幣仟元

項 目	年 度	最 近 五 年 度 財 務 資 料				
				101 年底	100 年底	99 年底
流動資產				5,106,042	5,871,484	4,503,244
基金及投資				6,811,226	7,280,440	9,276,330
固定資產				949,574	1,011,321	1,108,412
無形資產				24,101	-	15,756
其他資產				173,680	198,298	157,300
資產總額				13,064,623	14,361,543	15,061,042
流動負債	分配前			2,099,867	2,039,578	2,315,308
	分配後			2,662,932	2,520,828	3,002,808
長期負債				300,000	630,000	107,987
其他負債				518,755	486,841	444,605
負債總額	分配前			2,918,622	3,156,419	2,867,900
	分配後			3,481,685	3,637,669	3,555,400
股本				4,331,250	4,812,500	5,500,000
資本公積				386,767	386,640	386,640
保留盈餘	分配前			6,089,795	5,813,186	5,744,727
	分配後			5,526,732	5,331,936	5,057,227
金融商品未實現損益				49,575	625,395	1,292,520
累積換算調整數				(709,285)	(432,597)	(730,745)
未認列為退休金成本之淨損失				(2,101)	0	0
股東權益	分配前			10,146,001	11,205,124	12,193,142
	分配後			9,582,938	10,723,874	11,505,642
總 額						



## (五)簡明合併綜合損益表－國際財務報導準則

單位：新台幣仟元

項 目	年 度	最近五年度財務資料				104年3月31日 財務資料(註三)
		103年度	102年度	101年度	年	
營業收入		13,213,126	13,877,507	13,169,160		2,742,195
營業毛利		1,061,277	1,556,430	917,208		211,976
營業損益		293,857	743,041	100,801		54,748
營業外收入及支出		598,085	189,692	819,227		3,358
稅前淨利		891,942	932,733	920,028		58,106
繼續營業單位 本期淨利		692,088	788,513	800,455		47,048
停業單位損失		0	0	0		0
本期淨利(損)		692,088	788,513	800,455	不適用	47,048
本期其他綜合損益 (稅後淨額)		(102,352)	514,607	(846,070)		(212,286)
本期綜合損益總額		589,736	1,303,120	(45,615)		(165,238)
淨利歸屬於 母公司業主		699,992	797,029	803,792		49,151
淨利歸屬於非控制權益		(7,904)	(8,516)	(3,337)		(2,103)
綜合損益總額歸屬於 公司業主		595,294	1,308,683	(38,218)		(162,569)
綜合損益總額歸屬於非控制 權益		(5,558)	(5,563)	(7,397)		(2,669)
每股盈餘	註一	1.75	1.89	1.74		0.12
(元)	註二	1.75	1.89	1.74		0.12

註一：按發行之加權平均股數計算。

註二：按追溯調整盈餘及資本公積轉增資股數計算。

註三：業經會計師核閱。

## (六)簡明個體綜合損益表－國際財務報導準則

單位：新台幣仟元

項 目	年 度	最近五年度財務資料				
		103 年度	102 年度	101 年度	年	年
營業收入		11,580,760	12,101,864	11,260,959		
營業毛利		887,402	1,283,595	710,145		
營業損益		334,336	662,431	130,839		
營業外收入及支出		551,538	275,773	790,079		
稅前淨利		885,874	938,204	920,918		
繼續營業單位 本期淨利		699,992	797,029	803,792		
停業單位損失		0	0	0		
本期淨利(損)		699,992	797,029	803,792	不	適
本期其他綜合損益 (稅後淨額)		(104,698)	511,654	(842,010)		
本期綜合損益總額		595,294	1,308,683	(38,218)		
淨利歸屬於 母公司業主		699,992	797,029	803,792		
淨利歸屬於非控制權益		註三	註三	註三		
綜合損益總額歸屬於 母公司業主		595,294	1,308,683	(38,218)		
綜合損益總額歸屬於 非控制權益		註三	註三	註三		
每股盈餘 (元)	註一	1.75	1.89	1.74		
	註二	1.75	1.89	1.74		

註一：按發行之加權平均股數計算。

註二：按追溯調整盈餘及資本公積轉增資股數計算。

註三：不適用。

## (七)簡明合併損益表－我國財務會計準則

單位：新台幣仟元

項 目	年 度	最 近 五 年 度 財 務 資 料				
				101 年度	100 年度	99 年度
營業收入				13,169,160	13,107,386	12,851,299
營業毛利				868,437	1,282,154	1,451,415
營業損益				47,164	560,298	652,435
營業外收入及利益				1,088,389	708,358	1,514,967
營業外費用及損失				260,708	323,549	357,399
本期損益				756,188	750,096	1,441,945
每股盈餘 (元)	(註一)			1.64	1.44	2.50
	(註二)			1.64	1.44	2.50

註一：按發行之加權平均股數計算。

註二：按追溯調整盈餘及資本公積轉增資股數計算。

## (八)簡明個別損益表－我國財務會計準則

單位：新台幣仟元

項 目	年 度	最 近 五 年 度 財 務 資 料				
				101 年度	100 年度	99 年度
營業收入				11,260,959	11,126,784	10,018,204
營業毛利				710,145	834,084	1,003,499
營業損益				125,973	266,550	383,515
營業外收入及利益				835,979	740,757	1,525,665
營業外費用及損失				86,173	75,816	164,239
本期損益				759,569	755,959	1,442,681
每 股 盈 餘 (元)	(註一)			1.64	1.44	2.50
	(註二)			1.64	1.44	2.50

註一：按發行之加權平均股數計算。

註二：按追溯調整盈餘及資本公積轉增資股數計算。

## (九)最近五年度簽證會計師姓名及查核意見

年度	簽 證 會 計 師	查 核 意 見
99	卓明信、施景彬	無保留意見
100	卓明信、施景彬	無保留意見
101	施景彬、卓明信	無保留意見
102	施景彬、卓明信	無保留意見
103	施景彬、葉淑娟	無保留意見

## 二、最近五年度財務分析：

### (一)年興紡織股份有限公司及子公司合併報表財務分析－國際財務報導準則

分析項目(註3)		最近五年度財務分析					104年3月31日 (註一)
		103年	102年	101年	年	年	
財務結構 (%)	負債占資產比率	26.68	27.47	23.66			26.38
	長期資金占不動產、廠房及設備比率	339.98	300.61	275.77			355.91
償債能力 %	流動比率	356.38	224.58	320.17			380.88
	速動比率	190.54	109.01	169.75			181.42
	利息保障倍數	45.73	57.32	68.79			12.47
經營能力	應收款項週轉率(次)	5.49	6.31	6.20			5.00
	平均收現日數	66	58	59			73
	存貨週轉率(次)	3.39	3.52	3.30			2.75
	應付款項週轉率(次)	17.91	17.83	22.23			15.94
	平均銷貨日數	108	104	111			133
	不動產、廠房及設備週轉率(次)	3.68	3.60	3.13	不	適	3.23
	總資產週轉率(次)	0.93	1.01	0.95			0.79
獲利能力	資產報酬率(%)	5.00	5.83	5.86			1.49
	權益報酬率(%)	6.70	7.71	7.60			1.86
	稅前純益占實收資本額比率(%)	22.30	23.32	21.24			5.81
	純益率(%)	5.25	5.70	6.09			1.73
	每股盈餘(元)	1.75	1.89	1.74			0.12
現金流量	現金流量比率(%)	65.03	23.74	74.45			44.61
	現金流量允當比率(%) (註二)	102.84	97.09	168.05			80.76
	現金再投資比率(%)	3.00	1.19	6.24			4.61
槓桿度	營運槓桿度	14.28	5.96	34.53			18.96
	財務槓桿度	1.07	1.02	1.16			1.10

註一：業經會計師核閱。

註二：現金流量允當比率計算公式為最近五年度營業活動淨現金流量除以最近五年度(資本支出+存貨增加額+現金股利)因採用國際財務報導準則之財務資料限制，故101年度以最近一年度資料計算，102年度以最近二年度資料計算，103年度以最近三年度資料計算。

#### 最近二年度財務分析：

- 1、因短期借款減少及102年底一年內到期之長期借款已於103年3月償還，改以中長期銀行借款支應，致103年流動負債減少，使得流動比率及速動比率大幅增加。
- 2、因稅前息前純益減少且利息支出增加，致使利息保障倍數減少。
- 3、因存貨淨變動影響(103年底較102年底減少268,701仟元，102年底較101年底增加478,316仟元)致103年度之營業活動產生之淨現金流量較102年度大幅增加，致現金流量比率、現金流量允當比率及現金再投資比率較前一年度增加。
- 4、因營業利益大幅減少，故營運槓桿度上升。

(二)年興紡織股份有限公司個體報表財務分析－國際財務報導準則

分析項目(註3)		最近五年度財務分析				
		103年	102年	101年	年	年
財務結構(%)	負債占資產比率	27.40	25.10	23.70	不適用	
	長期資金占不動產、廠房及設備比率	1,231.07	1,165.62	1,085.09		
償債能力%	流動比率	257.66	204.94	239.11		
	速動比率	137.93	97.58	114.12		
	利息保障倍數	51.37	78.15	71.43		
經營能力	應收款項週轉率(次)	6.32	7.32	7.25		
	平均收現日數	58	50	50		
	存貨週轉率(次)	3.60	3.62	3.41		
	應付款項週轉率(次)	9.01	9.83	11.09		
	平均銷貨日數	101	101	107		
	不動產、廠房及設備週轉率(次)	12.21	12.43	10.79		
	總資產週轉率(次)	0.83	0.90	0.83		
獲利能力	資產報酬率(%)	5.14	6.02	5.98		
	權益報酬率(%)	6.83	7.87	7.71		
	稅前純益占實收資本比率(%)	22.15	23.46	21.26		
	純益率(%)	6.04	6.59	7.14		
	每股盈餘(元)	1.75	1.89	1.74		
現金流量	現金流量比率(%)	39.31	3.34	36.50		
	現金流量允當比率(%)	76.53	59.83	142.25		
	現金再投資比率(%)	0.59	0	2.23		
槓桿度	營運槓桿度	15.98	8.28	35.28		
	財務槓桿度	1.06	1.02	1.11		

註一：業經會計師核閱。

註二：現金流量允當比率計算公式為最近五年度營業活動淨現金流量除以最近五年度(資本支出+存貨增加額+現金股利)因採用國際財務報導準則之財務資料限制，故101年度以最近一年度資料計算，102年度以最近二年度資料計算，103年度以最近三年度資料計算。

最近二年度財務分析：

- 1、因短期借款減少及102年底一年內到期之長期借款已於103年3月償還，改以中長期銀行借款支應，致103年流動負債減少，使得流動比率及速動比率大幅增加。
- 2、因稅前息前純益減少且利息支出增加，致使利息保障倍數減少。
- 3、因存貨淨變動影響(103年底較102年底減少303,849仟元，102年底較101年底增加281,695仟元)致103年度之營業活動產生之淨現金流量較102年度大幅增加，致現金流量比率、現金流量允當比率及現金再投資比率較前一年度增加。
- 4、因營業利益大幅減少，故營運槓桿度上升。

財務分析計算方式：

1.財務結構

(1)負債占資產比率＝負債總額／資產總額。

(2)長期資金占不動產、廠房及設備比率＝（權益總額＋非流動負債）／不動產、廠房及設備淨額。

2.償債能力

(1)流動比率＝流動資產／流動負債。

(2)速動比率＝（流動資產－存貨－預付費用）／流動負債。

(3)利息保障倍數＝所得稅及利息費用前純益／本期利息支出。

3.經營能力

(1)應收款項(包括應收帳款與因營業而產生之應收票據)週轉率＝銷貨淨額／各期平均應收款項(包括應收帳款與因營業而產生之應收票據)餘額。

(2)平均收現日數＝365／應收款項週轉率。

(3)存貨週轉率＝銷貨成本／平均存貨額。

(4)應付款項(包括應付帳款與因營業而產生之應付票據)週轉率＝銷貨成本／各期平均應付款項(包括應付帳款與因營業而產生之應付票據)餘額。

(5)平均銷貨日數＝365／存貨週轉率。

(6)不動產、廠房及設備週轉率＝銷貨淨額／平均不動產、廠房及設備淨額。

(7)總資產週轉率＝銷貨淨額／平均資產總額。

4.獲利能力

(1)資產報酬率＝〔稅後損益＋利息費用×（1－稅率）〕／平均資產總額。

(2)權益報酬率＝稅後損益／平均權益總額。

(3)純益率＝稅後損益／銷貨淨額。

(4)每股盈餘＝（歸屬於母公司業主之損益－特別股股利）／加權平均已發行股數。

5.現金流量

(1)現金流量比率＝營業活動淨現金流量／流動負債。

(2)淨現金流量允當比率＝最近五年度營業活動淨現金流量／最近五年度(資本支出＋存貨增加額＋現金股利)。

(3)現金再投資比率＝(營業活動淨現金流量－現金股利)／(不動產、廠房及設備毛額＋長期投資＋其他非流動資產＋營運資金)。

6.槓桿度：

(1)營運槓桿度＝(營業收入淨額－變動營業成本及費用)／營業利益。

(2)財務槓桿度＝營業利益／(營業利益－利息費用)。

## (三)年興紡織股份有限公司及子公司合併報表財務分析－我國財務會計準則

分析項目		年 度					
		最 近 五 年 度		財 務 分 析			
				101 年	100 年	99 年	
財結 務構 (%)	負債佔資產比率			22.31	23.04	18.69	
	長期資金佔固定資產比率			258.77	262.60	257.93	
償債 能力 (%)	流動比率			324.79	340.14	311.83	
	速動比率			174.68	169.42	177.69	
	利息保障倍數			65.46	53.18	84.23	
經營 能力	應收款項週轉率(次)			6.20	6.29	7.10	
	平均收現日數			59	58	51	
	存貨週轉率(次)			3.32	3.27	3.92	
	應付款項週轉率(次)			22.32	21.34	19.64	
	平均售貨日數			110	112	93	
	固定資產週轉率(次)			3.23	2.88	2.67	
	總資產週轉率(次)			1.00	0.89	0.85	
獲利 能力	資產報酬率(%)			5.51	5.13	9.80	
	股東權益報酬率(%)			7.02	6.36	11.84	
	佔實收資本 比率(%)	營業利益			1.09	11.64	11.86
		稅前純益			20.20	19.64	32.91
	純益率(%)			5.75	5.73	11.25	
每股盈餘(元)(註一)			1.64	1.44	2.50		
現金 流量 (%)	現金流量比率			79.11	10.23	86.39	
	現金流量允當比率			101.22	83.41	91.95	
	現金再投資比率			6.65	0	7.34	
槓 桿 度	營業槓桿度			138.34	11.60	10.57	
	財務槓桿度			1.4	1.03	1.03	

註一：按追溯調整盈餘暨資本公積轉增資股數計算。



## (四)年興紡織股份有限公司財務分析－我國財務會計準則

分析項目		年 度 最 近 五 年 度 財 務 分 析					
				101 年	100 年	99 年	
財結 務構 (%)	負債佔資產比率			22.34	21.98	19.04	
	長期資金佔固定資產比率			1,100.07	1,170.26	1,109.80	
償債 能力 (%)	流動比率			243.16	287.88	194.50	
	速動比率			117.28	138.78	81.43	
	利息保障倍數			67.98	53.99	83.35	
經營 能力	應收款項週轉率(次)			7.25	7.46	8.72	
	平均收現日數			50	49	42	
	存貨週轉率(次)			3.42	3.41	3.88	
	應付款項週轉率(次)			11.09	10.88	9.97	
	平均售貨日數			107	107	94	
	固定資產週轉率(次)			11.86	11.00	9.04	
	總資產週轉率(次)			0.86	0.77	0.67	
獲利 能力	資產報酬率(%)			5.62	5.24	9.91	
	股東權益報酬率(%)			7.12	6.46	11.89	
	佔實收資本 比率(%)	營業利益			2.91	5.54	6.97
		稅前純益			20.22	19.36	31.73
	純益率(%)			6.75	6.79	14.40	
每股盈餘(元)(註一)			1.64	1.44	2.50		
現金 流量 (%)	現金流量比率			47.43	(11.14)	(6.71)	
	現金流量允當比率			36.80	29.59	26.60	
	現金再投資比率			3.95	0	0	
槓 桿 度	營運槓桿度			36.65	16.96	10.59	
	財務槓桿度			1.12	1.07	1.06	

註一：按追溯調整盈餘暨資本公積轉增資股數計算。

財務分析計算方式：

1.財務結構

(1)負債占資產比率＝負債總額／資產總額。

(2)長期資金占固定資產比率＝(股東權益淨額＋長期負債)／固定資產淨額。

2.償債能力

(1)流動比率＝流動資產／流動負債。

(2)速動比率＝(流動資產－存貨－預付費用)／流動負債。

(3)利息保障倍數＝所得稅及利息費用前純益／本期利息支出。

3.經營能力

(1)應收款項(包括應收帳款與因營業而產生之應收票據)週轉率＝銷貨淨額／各期平均應收款項(包括應收帳款與因營業而產生之應收票據)餘額。

(2)平均收現日數＝365／應收款項週轉率。

(3)存貨週轉率＝銷貨成本／平均存貨額。

(4)應付款項(包括應付帳款與因營業而產生之應付票據)週轉率＝銷貨成本／各期平均應付款項(包括應付帳款與因營業而產生之應付票據)餘額。

(5)平均銷貨日數＝365／存貨週轉率。

(6)固定資產週轉率＝銷貨淨額／固定資產淨額。

(7)總資產週轉率＝銷貨淨額／資產總額。

4.獲利能力

(1)資產報酬率＝〔稅後損益＋利息費用×(1－稅率)〕／平均資產總額。

(2)股東權益報酬率＝稅後損益／平均股東權益淨額。

(3)純益率＝稅後損益／銷貨淨額。

(4)每股盈餘＝(稅後淨利－特別股股利)／加權平均已發行股數。

5.現金流量

(1)現金流量比率＝營業活動淨現金流量／流動負債。

(2)淨現金流量允當比率＝最近五年度營業活動淨現金流量／最近五年度(資本支出＋存貨增加額＋現金股利)。

(3)現金再投資比率＝(營業活動淨現金流量－現金股利)／(固定資產毛額＋長期投資＋其他資產＋營運資金)。

6.槓桿度：

(1)營運槓桿度＝(營業收入淨額－變動營業成本及費用)／營業利益。

(2)財務槓桿度＝營業利益／(營業利益－利息費用)。

三、監察人審核報告書：

## 年興紡織股份有限公司

### 監察人審核報告書

茲 准

董事會造送一〇三年度營業報告書、盈餘分派案及業經勤業眾信聯合會計師事務所施景彬、葉淑娟會計師查核簽證之財務報告，經本監察人等查核完竣，認為尚無不合，爰依照公司法第二百十九條及證券交易法第三十六條規定，繕具報告，敬請鑑核。

此 致

本公司一〇四年股東常會

年興紡織股份有限公司

監察人：秋禎投資有限公司



代表人：陳秋禎



王敬堯



中華民國一〇四年三月十九日


四、一〇三年度合併財務報表：

關係企業合併財務報告聲明書

本公司 103 年度（自 103 年 1 月 1 日至 12 月 31 日止）依「關係企業合併營業報告書關係企業合併財務報表及關係報告書編製準則」應納入編製關係企業合併財務報告之公司與依國際會計準則第 27 號應納入編製母子公司合併財務報告之公司均相同，且關係企業合併財務報告所應揭露相關資訊於前揭母子公司合併財務報告中均已揭露，爰不再另行編製關係企業合併財務報告。

特此聲明

公司名稱：年興紡織股份有限公司



董事長：陳 朝 國



中 華 民 國 104 年 3 月 17 日

會計師查核報告

年興紡織股份有限公司 公鑒：

年興紡織股份有限公司及其子公司民國 103 年及 102 年 12 月 31 日之合併資產負債表，暨民國 103 年及 102 年 1 月 1 日至 12 月 31 日之合併綜合損益表、合併權益變動表及合併現金流量表，業經本會計師查核竣事。上開合併財務報表之編製係管理階層之責任，本會計師之責任則為根據查核結果對上開合併財務報表表示意見。

本會計師係依照會計師查核簽證財務報表規則及一般公認審計準則規劃並執行查核工作，以合理確信合併財務報告有無重大不實表達。此項查核工作包括以抽查方式獲取合併財務報告所列金額及所揭露事項之查核證據、評估管理階層編製合併財務報告所採用之會計原則及所作之重大會計估計，暨評估合併財務報告整體之表達。本會計師相信此項查核工作可對所表示之意見提供合理之依據。

依本會計師之意見，第一段所述合併財務報表在所有重大方面係依照證券發行人財務報告編製準則、經金融監督管理委員會認可之國際財務報導準則、國際會計準則、解釋及解釋公告編製，足以允當表達年興紡織股份有限公司及其子公司民國 103 年及 102 年 12 月 31 日之合併財務狀況，暨民國 103 年及 102 年 1 月 1 日至 12 月 31 日之合併財務績效及合併現金流量。

年興紡織股份有限公司業已編制民國 103 及 102 年度之個體財務報表，並經本會計師出具無保留意見之查核報告在案，備供參考。

勤業眾信聯合會計師事務所

會計師 施 景 彬

施景彬



會計師 葉 淑 娟


葉淑娟



財政部證券暨期貨管理委員會核准文號  
台財證六字第 0920123784 號

行政院金融監督管理委員會核准文號  
金管證審字第 0990031652 號

中 華 民 國 104 年 3 月 17 日



年興絲織股份有限公司及子公司

民國103年及102年12月31日

單位：新台幣仟元

代碼	資產	103年12月31日		102年12月31日	
		金額	%	金額	%
	流動資產				
1100	現金及約當現金(附註四及六)	\$ 1,429,766	10	\$ 1,140,488	8
1125	備供出售金融資產-流動(附註四及八)	50,210	-	51,615	-
1147	無活絡市場之債券投資-流動(附註四及十)	95,010	1	-	-
1150	應收票據(附註十一)	5,759	-	7,239	-
1170	應收帳款淨額(附註四、五及十一)	2,304,063	16	2,225,990	15
1200	其他應收款(附註十一)	34,591	-	75,877	-
130X	存貨(附註四、五及十二)	3,285,027	24	3,581,207	25
1410	預付款項(附註十七)	242,650	2	222,078	2
1476	其他金融資產-流動(附註十七及三二)	3,889	-	-	-
1479	其他流動資產(附註十七)	130,054	1	86,202	1
11XX	流動資產總計	7,581,019	54	7,390,696	51
	非流動資產				
1523	備供出售金融資產-非流動(附註四及八)	463,498	4	730,075	5
1543	以成本衡量之金融資產-非流動(附註四及九)	1,342,788	10	1,321,329	9
1546	無活絡市場之債券投資-非流動(附註四及十)	366,491	3	384,600	3
1550	採用權益法之投資(附註四及十三)	299,060	2	326,497	2
1600	不動產、廠房及設備(附註四、五、十四及三二)	3,475,384	25	3,692,053	26
1760	投資性不動產淨額(附註四及十五)	24,275	-	99,405	1
1811	專門技術淨額(附註四及十六)	28,162	-	35,450	-
1840	遞延所得稅資產(附註四、五及二五)	256,491	2	287,291	2
1915	預付設備款(附註十七)	40,274	-	55,948	1
1920	存出保證金(附註十七)	23,377	-	23,202	-
1985	長期預付租金(附註十七)	42,069	-	43,061	-
15XX	非流動資產總計	6,361,869	46	6,998,911	49
1XXX	資產總計	\$ 13,942,888	100	\$ 14,389,607	100
	負債及權益				
	流動負債				
2100	短期借款(附註十八)	\$ 635,959	5	\$ 1,493,642	10
2120	遞延損益按公允價值衡量之金融負債-流動(附註四及七)	102	-	-	-
2150	應付票據(附註十九)	135,319	1	152,214	1
2170	應付帳款(附註十九)	474,747	3	594,934	4
2180	應付關係企業款項(附註三一)	35,276	-	39,630	-
2200	其他應付款(附註二十)	694,428	5	615,643	4
2230	當期所得稅負債(附註四及二五)	91,202	1	122,297	1
2255	虧損性合約之短期負債準備(附註四及二一)	4,603	-	6,848	-
2320	一年內到期之長期借款(附註十八及三二)	-	-	210,000	2
2399	其他流動負債(附註二十)	55,619	-	55,734	1
21XX	流動負債總計	2,127,255	15	3,290,942	23
	非流動負債				
2540	長期借款(附註十八及三二)	910,000	7	-	-
2570	遞延所得稅負債(附註四及二五)	334,521	2	295,846	2
2640	應計退休金負債(附註四、五及二二)	347,840	3	363,394	2
2645	存入保證金(附註二十)	850	-	1,954	-
25XX	非流動負債總計	1,593,211	12	661,194	4
2XXX	負債總計	3,720,466	27	3,952,136	27
	歸屬於本公司業主之權益				
3110	普通股股本	4,000,000	29	4,000,000	28
3200	資本公積	410,589	3	393,116	3
	保留盈餘				
3310	法定盈餘公積	2,071,361	15	1,991,658	14
3320	特別盈餘公積	-	-	661,811	4
3350	未分配盈餘	3,453,798	25	2,970,439	21
3300	保留盈餘總計	5,525,159	40	5,623,908	39
3400	其他權益	215,367	1	321,324	2
31XX	本公司業主權益總計	10,151,115	73	10,338,348	72
36XX	非控制權益	71,307	-	99,123	1
3XXX	權益總計	10,222,422	73	10,437,471	73
	負債及權益總計	\$ 13,942,888	100	\$ 14,389,607	100

後附之附註係本合併財務報告之一部分。

董事長：陳朝國



經理人：陳朝淵



會計主管：陳湘琴



年興紡織股份有限公司及子公司

合併綜合損益表

民國 103 年及 102 年 1 月 1 日至 12 月 31 日

單位：新台幣仟元，惟  
每股盈餘為元

代 碼	103年度			102年度		
	金 額	%	金 額	%		
	營業收入（附註四及三一）					
4110	銷貨收入	\$ 13,201,883	100	\$ 13,865,218	100	
4170	減：銷貨退回及折讓	<u>21,406</u>	-	<u>33,853</u>	-	
4100	銷貨收入淨額	13,180,477	100	13,831,365	100	
4600	加工收入	<u>32,649</u>	-	<u>46,142</u>	-	
4000	營業收入合計	<u>13,213,126</u>	<u>100</u>	<u>13,877,507</u>	<u>100</u>	
	營業成本（附註十二、二一 及二四）					
5110	銷貨成本	12,115,833	92	12,272,275	89	
5660	加工成本	<u>36,016</u>	-	<u>48,802</u>	-	
5000	營業成本合計	<u>12,151,849</u>	<u>92</u>	<u>12,321,077</u>	<u>89</u>	
5900	營業毛利	<u>1,061,277</u>	<u>8</u>	<u>1,556,430</u>	<u>11</u>	
	營業費用（附註二四）					
6100	推銷費用	514,374	4	545,215	4	
6200	管理費用	202,141	2	206,951	2	
6300	研究發展費用	<u>50,905</u>	-	<u>61,223</u>	-	
6000	營業費用合計	<u>767,420</u>	<u>6</u>	<u>813,389</u>	<u>6</u>	
6900	營業利益	<u>293,857</u>	<u>2</u>	<u>743,041</u>	<u>5</u>	
	營業外收入及支出（附註十 三及二四）					
7010	其他收入	376,196	3	178,392	1	
7020	其他利益及損失	212,765	2	16,089	-	
7050	財務成本	( 19,942)	-	( 16,561)	-	
7060	採用權益法之關聯企業 損益份額	<u>29,066</u>	-	<u>11,772</u>	-	
7000	營業外收入及支出 合計	<u>598,085</u>	<u>5</u>	<u>189,692</u>	<u>1</u>	

（接次頁）

(承前頁)

代 碼		103年度		102年度	
		金 額	%	金 額	%
7900	稅前淨利	\$ 891,942	7	\$ 932,733	6
7950	所得稅費用(附註四及二五)	( 199,854)	( 2)	( 144,220)	( 1)
8200	本年度淨利	<u>692,088</u>	<u>5</u>	<u>788,513</u>	<u>5</u>
	其他綜合損益(附註二二、 二三及二五)				
8310	國外營運機構財務報表 換算之兌換差額	160,381	1	( 50,601)	-
8325	備供出售金融資產未實 現評價損益	( 228,064)	( 2)	539,036	4
8360	確定福利計畫精算利益	1,517	-	18,158	-
8370	採用權益法之關聯企業 之其他綜合損益份額	( 7,098)	-	1,675	-
8399	與其他綜合損益組成部 分相關之所得稅	( 29,088)	-	6,339	-
8300	本期其他綜合損益 (稅後淨額)	( 102,352)	( 1)	514,607	4
8500	本年度綜合損益總額	<u>\$ 589,736</u>	<u>4</u>	<u>\$ 1,303,120</u>	<u>9</u>
	淨利歸屬於：				
8610	母公司業主	\$ 699,992	5	\$ 797,029	6
8620	非控制權益	( 7,904)	-	( 8,516)	-
8600		<u>\$ 692,088</u>	<u>5</u>	<u>\$ 788,513</u>	<u>6</u>
	綜合損益總額歸屬於：				
8710	母公司業主	\$ 595,294	4	\$ 1,308,683	9
8720	非控制權益	( 5,558)	-	( 5,563)	-
8700		<u>\$ 589,736</u>	<u>4</u>	<u>\$ 1,303,120</u>	<u>9</u>
	每股盈餘(附註二六) 來自繼續營業單位				
9710	基 本	<u>\$ 1.75</u>		<u>\$ 1.89</u>	
9810	稀 釋	<u>\$ 1.75</u>		<u>\$ 1.89</u>	

後附之附註係本合併財務報告之一部分。

董事長：陳朝國



經理人：陳朝淵



會計主管：陳湘琴







年興物產股份有限公司及子公司

民國 103 年 12 月 31 日

單位：新台幣仟元，惟  
每股股利為元

代碼	歸屬		於		本		公		司		業		主		權		益	
	股本	資本公積	特別盈餘公積	未分配盈餘	其他權益	國外營運機構	可供出售	金融	資產	非控制權益	總	計	總	計	總	計	總	計
A1	433,125	4,331,250	391,922	1,915,701	224,832	49,575	9,925,584	96,123	10,021,707									
B1	-	-	-	75,957	-	-	(75,957)	-	-	-	-	-	-	-	-	-	-	-
B3	-	-	-	-	661,811	-	(661,811)	-	-	-	-	-	-	-	-	-	-	-
B5	-	-	-	-	-	-	(563,063)	-	-	-	-	-	-	-	-	-	-	-
	-	-	-	75,957	661,811	-	(1,300,831)	-	-	-	-	-	-	-	-	-	-	-
E3	(33,125)	(331,250)	-	-	-	-	-	-	-	-	-	-	-	-	-	-	-	-
M5	-	-	1,194	-	-	-	(2,800)	-	-	-	-	-	-	-	-	-	-	-
O1	-	-	-	-	-	-	-	-	-	-	-	-	-	-	-	-	-	-
D1	-	-	-	-	-	-	797,029	-	-	-	-	-	-	-	-	-	-	-
D3	-	-	-	-	-	-	15,072	(46,021)	542,603	-	-	-	-	-	-	-	-	-
D5	-	-	-	-	-	-	812,101	(46,021)	542,603	-	-	-	-	-	-	-	-	-
Z1	400,000	4,000,000	393,116	1,991,658	661,811	2,970,439	270,854	592,178	10,338,348	99,123	10,437,471							
B1	-	-	-	79,703	-	-	(79,703)	-	-	-	-	-	-	-	-	-	-	-
B5	-	-	-	-	-	-	(800,000)	-	-	-	-	-	-	-	-	-	-	-
B17	-	-	-	-	(661,811)	-	661,811	-	-	-	-	-	-	-	-	-	-	-
	-	-	-	79,703	(661,811)	-	(217,892)	-	-	-	-	-	-	-	-	-	-	-
M5	-	-	17,473	-	-	-	-	-	-	-	-	-	-	-	-	-	-	-
O1	-	-	-	-	-	-	-	-	-	-	-	-	-	-	-	-	-	-
D1	-	-	-	-	-	-	699,992	-	-	-	-	-	-	-	-	-	-	-
D3	-	-	-	-	-	-	1,259	140,758	(246,715)	699,992	2,346	(104,698)	699,992	2,346	(104,698)	699,992	2,346	(104,698)
D5	-	-	-	-	-	-	701,251	140,758	(246,715)	595,294	5,558	(589,736)	595,294	5,558	(589,736)	595,294	5,558	(589,736)
Z1	400,000	4,000,000	410,589	2,071,361	345,463	3,453,798	130,096	345,463	10,151,115	71,307	10,222,422							

後附之附註係本合併財務報告之一部分。



會計主管：陳湘琴



經理人：陳朝淵



董事長：陳朝國

年興紡織股份有限公司及子公司

合併現金流量表

民國 103 年及 102 年 1 月 1 日至 12 月 31 日

單位：新台幣仟元

代 碼		103年度	102年度
	營業活動之現金流量		
A10000	本年度稅前淨利	\$ 891,942	\$ 932,733
A20010	不影響現金流量之收益費損項目		
A20100	折舊費用	770,494	719,604
A20200	攤銷費用	10,904	11,171
A20300	呆帳費用	988	7,304
A20400	透過損益按公允價值衡量金融資產之淨利益	( 258)	-
A20400	透過損益按公允價值衡量金融負債之淨損失	2,122	-
A20900	利息費用	19,942	16,561
A21200	利息收入	( 35,478)	( 32,450)
A21300	股利收入	-	( 4,194)
A22300	採用權益法之關聯企業損益份額	( 29,066)	( 11,772)
A22500	處分不動產、廠房及設備利益	( 36,314)	( 361)
A23100	處分投資利益	( 139,163)	( 67,844)
A23500	金融資產減損損失	2,709	36,687
A23800	存貨跌價及呆滯損失(回升利益)	27,479	( 80,591)
	營業資產及負債之淨變動數		
A31110	持有供交易之金融資產	258	-
A31130	應收票據	1,480	254
A31150	應收帳款	( 79,061)	( 345,570)
A31180	其他應收款	41,819	( 5,304)
A31200	存 貨	268,701	( 478,316)
A31230	預付款項	( 20,572)	( 63,141)
A31240	其他流動資產	( 43,852)	48,433
A32110	持有供交易之金融負債	( 2,020)	-
A32130	應付票據	( 16,895)	32,042
A32150	應付帳款	( 120,187)	79,805
A32160	應付關係企業款項	( 4,354)	11,988
A32180	其他應付款項	78,723	61,366
A32200	虧損性合約之短期負債準備	( 2,245)	6,848
A32230	其他流動負債	( 115)	( 9,815)
A32240	應計退休金負債	( 14,037)	( 8,500)
A33000	營運產生之現金	1,573,944	856,938
A33500	支付之所得稅	( 190,551)	( 75,661)
AAAA	營業活動之淨現金流入	<u>1,383,393</u>	<u>781,277</u>

( 接 次 頁 )

(承前頁)

代 碼		103年度	102年度
	投資活動之現金流量		
B00400	處分備供出售金融資產	\$ 177,527	\$ 60,106
B00600	取得無活絡市場之債券投資	( 95,010)	-
B00800	贖回無活絡市場之債券投資	30,261	29,465
B01200	取得以成本衡量之金融資產	( 120,635)	( 657,650)
B01300	處分以成本衡量之金融資產價款	160,727	121,622
B01400	以成本衡量之金融資產減資退回股款	-	2,872
B02400	採權益法之投資公司減資退回股款	24,555	-
B02700	取得不動產、廠房及設備	( 158,987)	( 188,088)
B02800	處分不動產、廠房及設備	39,087	7,035
B05400	取得投資性不動產	( 6,878)	-
B03700	存出保證金增加	( 175)	( 3,573)
B06500	其他金融資產增加	( 3,889)	-
B07100	預付設備款增加	( 242,466)	( 289,189)
B07300	長期預付租金增加	-	( 13,879)
B07500	收取之利息	43,773	45,130
B07600	收取之股利	24,850	17,036
BBBB	投資活動之淨現金流出	( 127,260)	( 869,113)
	籌資活動之現金流量		
C00100	短期借款增加(減少)	( 857,683)	1,053,792
C01600	舉借長期借款	910,000	-
C01700	償還長期借款	( 210,000)	( 420,000)
C03000	存入保證金減少	( 1,104)	( 45)
C04500	發放現金股利	( 800,000)	( 563,063)
C04700	現金減資	-	( 331,250)
C05400	取得子公司股權	-	( 19,107)
C05600	支付之利息	( 20,102)	( 16,363)
C05800	非控制權益增加(減少)	( 4,785)	26,064
CCCC	籌資活動之淨現金流出	( 983,674)	( 269,972)
DDDD	匯率變動對現金及約當現金之影響	16,819	( 38,842)
EEEE	現金及約當現金淨增加(減少)	289,278	( 396,650)
E00100	年初現金及約當現金餘額	1,140,488	1,537,138
E00200	年底現金及約當現金餘額	\$ 1,429,766	\$ 1,140,488

後附之附註係本合併財務報告之一部分。

董事長：陳朝國



經理人：陳朝淵



會計主管：陳湘琴



年興紡織股份有限公司及子公司

合併財務報表附註

民國 103 年及 102 年 1 月 1 日至 12 月 31 日

(除另註明外，金額以新台幣仟元為單位)

一、公司沿革

年興紡織股份有限公司(以下稱「本公司」)設立於 75 年，為一股票上市公司，主要從事牛仔布及牛仔服飾之產銷。本公司於 89 年 7 月 1 日(合併基準日)吸收合併至興實業股份有限公司，並以本公司為存續公司。

本合併財務報告係以本公司之功能性貨幣新台幣表達。

二、通過財務報告之日期及程序

本合併財務報告於 104 年 3 月 17 日經董事會通過。

三、新發布及修訂準則及解釋之適用

(一) 已發布但尚未生效之證券發行人財務報告編製準則及 2013 年版國際財務報導準則(IFRS)、國際會計準則(IAS)、解釋(IFRIC)及解釋公告(SIC)。

依據金融監督管理委員會(以下稱「金管會」)發布之金管證審字第 1030029342 號及金管證審字第 1030010325 號函，本公司及由本公司所控制個體(以下稱「合併公司」)應自 104 年起開始適用業經國際會計準則理事會(IASB)發布且經金管會認可之 2013 年版 IFRS、IAS、IFRIC 及 SIC(以下稱「IFRSs」)及相關證券發行人財務報告編製準則修正規定。

<u>新發布 / 修正 / 修訂準則及解釋</u>	<u>IASB 發布之生效日(註)</u>
IFRSs 之修正「IFRSs 之改善—對 IAS 39 之修正(2009 年)」	2009 年 1 月 1 日或 2010 年 1 月 1 日
IAS 39 之修正「嵌入式衍生工具」	於 2009 年 6 月 30 日以後結束之年度期間生效
「IFRSs 之改善(2010 年)」	2010 年 7 月 1 日或 2011 年 1 月 1 日
「2009-2011 週期之年度改善」	2013 年 1 月 1 日

(接次頁)

(承前頁)

新發布／修正／修訂準則及解釋	IASB 發布之生效日 (註)
IFRS 1 之修正「IFRS 7 之比較揭露對首次採用者之有限度豁免」	2010 年 7 月 1 日
IFRS 1 之修正「嚴重高度通貨膨脹及首次採用者固定日期之移除」	2011 年 7 月 1 日
IFRS 1 之修正「政府貸款」	2013 年 1 月 1 日
IFRS 7 之修正「揭露—金融資產及金融負債之互抵」	2013 年 1 月 1 日
IFRS 7 之修正「揭露—金融資產之移轉」	2011 年 7 月 1 日
IFRS 10「合併財務報表」	2013 年 1 月 1 日
IFRS 11「聯合協議」	2013 年 1 月 1 日
IFRS 12「對其他個體之權益之揭露」	2013 年 1 月 1 日
IFRS 10、IFRS 11 及 IFRS 12 之修正「合併財務報表、聯合協議及對其他個體之權益之揭露：過渡指引」	2013 年 1 月 1 日
IFRS 10、IFRS 12 及 IAS 27 之修正「投資個體」	2014 年 1 月 1 日
IFRS 13「公允價值衡量」	2013 年 1 月 1 日
IAS 1 之修正「其他綜合損益項目之表達」	2012 年 7 月 1 日
IAS 12 之修正「遞延所得稅：標的資產之回收」	2012 年 1 月 1 日
IAS 19 之修訂「員工福利」	2013 年 1 月 1 日
IAS 27 之修訂「單獨財務報表」	2013 年 1 月 1 日
IAS 28 之修訂「投資關聯企業及合資」	2013 年 1 月 1 日
IAS 32 之修正「金融資產及金融負債之互抵」	2014 年 1 月 1 日
IFRIC 20「露天礦場於生產階段之剝除成本」	2013 年 1 月 1 日

註：除另註明外，上述新發布／修正／修訂準則或解釋係於各該日期以後開始之年度期間生效。

除下列說明外，適用上述 2013 年版 IFRSs 及相關證券發行人財務報告編製準則修正規定將不致造成合併公司會計政策之重大變動：

1. IFRS 12「對其他個體之權益之揭露」

新準則係針對子公司、聯合協議、關聯企業及未納入合併報表之結構型個體之權益規定較為廣泛之揭露內容。

2. IFRS 13「公允價值衡量」

IFRS 13「公允價值衡量」提供公允價值衡量指引，該準則定義公允價值、建立衡量公允價值之架構，並規定公允價值衡

量之揭露。此外，該準則規定之揭露內容較現行準則更為廣泛，例如，現行準則僅要求以公允價值衡量之金融工具須按公允價值三層級揭露，而依照 IFRS 13「公允價值衡量」規定，適用該準則之所有資產及負債皆須提供前述揭露。

### 3. IAS 1 之修正「其他綜合損益項目之表達」

依修正之準則規定，其他綜合損益項目須按性質分類且分組為(1)不重分類至損益之項目及(2)後續可能重分類至損益之項目。相關所得稅亦按相同基礎分組。適用該修正規定前，並無上述分組之強制規定。

合併公司將於 104 年追溯適用上述修正規定，不重分類至損益之項目預計將包含確定福利計畫再衡量數。後續可能重分類至損益之項目預計將包含國外營運機構財務報表換算之兌換差額、備供出售金融資產未實現利益（損失）、現金流量避險暨採用權益法之關聯企業及合資之其他綜合損益份額（除確定福利計畫再衡量數）。惟適用上述修正並不影響本年度淨利、本年度稅後其他綜合損益及本年度綜合損益總額。

### 4. IAS 19「員工福利」

該修訂準則規定確定福利義務變動及計畫資產公允價值變動係於發生時認列，因而排除過去得按「緩衝區法」處理之選擇，並加速前期服務成本之認列。該修訂規定所有確定福利計畫再衡量數將立即認列於其他綜合損益，俾使已認列之淨退休金資產或負債反映計畫短絀或剩餘之整體價值。

此外，「淨利息」將取代適用修訂準則前之利息成本及計畫資產之預期報酬，並以淨確定福利負債（資產）乘以折現率決定淨利息。修訂後 IAS 19 除了改變確定福利成本之表達，並規定更廣泛之揭露。

104 年首次適用修訂後 IAS 19 時，因追溯適用產生 102 年 12 月 31 日（含）以前之累積員工福利成本變動數係調整 103 年 1 月 1 日淨確定福利負債、遞延所得稅資產／遞延所得稅負債及保留盈餘。此外，合併公司於編製 104 年度合併財務報告

時，將選擇不揭露 103 年比較期間之確定福利義務敏感度分析。  
首次適用時預計對本年度之影響如下：

資產、負債及 權益之影響	帳面金額	首次適用 之調整	調整後 帳面金額
<u>103 年 12 月 31 日</u>			
資產影響			
遞延所得稅資產	\$ 256,491	\$ 995	\$ 257,486
負債影響			
應計退休金負債	\$ 347,840	\$ 5,852	\$ 353,692
權益影響			
保留盈餘	\$ 5,525,159	(\$ 4,857)	\$ 5,520,302
<u>103 年 1 月 1 日</u>			
資產影響			
遞延所得稅資產	\$ 287,291	\$ 1,227	\$ 288,518
負債影響			
應計退休金負債	\$ 363,394	\$ 7,217	\$ 370,611
權益影響			
保留盈餘	\$ 5,623,908	(\$ 5,990)	\$ 5,617,918
<u>103 年度綜合損益 之影響</u>			
營業費用	\$ 767,420	(\$ 1,365)	\$ 766,055
所得稅費用	\$ 199,854	\$ 232	\$ 200,086
本年度淨利影響	\$ 692,088	\$ 1,133	\$ 693,221
本年度綜合損益總額 影響	\$ 589,736	\$ 1,133	\$ 590,869
淨利影響歸屬於：			
本公司業主	\$ 699,992	\$ 1,133	\$ 701,125
非控制權益	(\$ 7,904)	-	(\$ 7,904)
	\$ 692,088	\$ 1,133	\$ 693,221
綜合損益總額影響歸 屬於：			
本公司業主	\$ 595,294	\$ 1,133	\$ 596,427
非控制權益	(\$ 5,558)	-	(\$ 5,558)
	\$ 589,736	\$ 1,133	\$ 590,869

5. 「2009 -2011 週期之年度改善」

2009-2011 週期之年度改善修正 IFRS 1「首次採用 IFRSs」、IAS 1「財務報表之表達」、IAS 16「不動產、廠房及設備」、IAS 32「金融工具：表達」及 IAS 34「期中財務報導」等準則。

IAS 1 之修正係闡明，於追溯適用會計政策、追溯重編財務報表之項目，或重分類其財務報表之項目，且前述事項對前一期期初之資產負債表資訊具重大影響時，合併公司應列報前一期期初之資產負債表，但無須提供前一期期初之附註資訊。

IAS 16 之修正係闡明，符合不動產、廠房及設備定義之備用零件、備用設備及維修設備應依 IAS 16 認列，其餘不符合不動產、廠房及設備定義者，係認列為存貨。

IAS 32 之修正闡明，分配予業主及權益交易之交易成本之相關所得稅係按 IAS 12「所得稅」處理。

IAS 34 之修正闡明，若部門負債總額之衡量金額係定期提供予合併公司主要營運決策者且前一年度財務報表對該應報導部門揭露之金額間存有重大變動，應於期中財務報告揭露該衡量金額。

104 年首次適用修正後之證券發行人財務報告編製準則及 2013 年版 IFRSs 預計對 103 年 1 月 1 日合併資產負債表資訊之影響仍持續評估，於編製 104 年合併財務報告時，合併公司將依上述 IAS 1 之修正列報 103 年 1 月 1 日合併資產負債表，並按 IAS 8「會計政策、會計估計變動及錯誤」規定揭露，惟無需額外揭露 103 年 1 月 1 日各單行項目之附註資訊。

## (二) IASB 已發布但尚未經金管會認可之 IFRSs

合併公司未適用下列業經 IASB 發布但未經金管會認可之 IFRSs。截至本合併財務報告通過發布日止，金管會尚未發布生效日。

新發布 / 修正 / 修訂準則及解釋	IASB 發布之生效日(註1)
「2010-2012 週期之年度改善」	2014 年 7 月 1 日 (註 2)
「2011-2013 週期之年度改善」	2014 年 7 月 1 日
「2012-2014 週期之年度改善」	2016 年 1 月 1 日 (註 4)
IFRS 9「金融工具」	2018 年 1 月 1 日
IFRS 9 及 IFRS 7 之修正「強制生效日及過渡揭露」	2018 年 1 月 1 日
IFRS 10 及 IAS 28 之修正「投資者與其關聯企業或合資間之資產出售或投入」	2016 年 1 月 1 日 (註 3)
IFRS 11 之修正「聯合營運權益之取得」	2016 年 1 月 1 日

(接次頁)



(承前頁)

<u>新發布／修正／修訂準則及解釋</u>	<u>IASB發布之生效日(註1)</u>
IFRS 14「管制遞延帳戶」	2016年1月1日
IFRS 15「來自客戶合約之收入」	2017年1月1日
IAS 1之修正「揭露計畫」	2016年1月1日
IAS 16及IAS 38之修正「可接受之折舊及攤銷方法之闡釋」	2016年1月1日
IAS 16及IAS 41之修正「農業：生產性植物」	2016年1月1日
IAS 19之修正「確定福利計畫：員工提撥金」	2014年7月1日
IAS 27之修正「單獨財務報表中之權益法」	2016年1月1日
IAS 36之修正「非金融資產可回收金額之揭露」	2014年1月1日
IAS 39之修正「衍生工具之合約更替及避險會計之繼續」	2014年1月1日
IFRIC 21「公課」	2014年1月1日

註 1：除另註明外，上述新發布／修正／修訂準則或解釋係於各該日期以後開始之年度期間生效。

註 2：給與日於 2014 年 7 月 1 日以後之股份基礎給付交易開始適用 IFRS 2 之修正；收購日於 2014 年 7 月 1 日以後之企業合併開始適用 IFRS 3 之修正；IFRS 13 於修正時即生效。其餘修正係適用於 2014 年 7 月 1 日以後開始之年度期間。

註 3：推延適用於 2016 年 1 月 1 日以後開始之年度期間所發生之交易。

註 4：除 IFRS 5 之修正推延適用於 2016 年 1 月 1 日以後開始之年度期間外，其餘修正係追溯適用於 2016 年 1 月 1 日以後開始之年度期間。

除下列說明外，適用上述新發布／修正／修訂準則或解釋將不致造成合併公司會計政策之重大變動：

1. IFRS 9「金融工具」

金融資產之認列及衡量

就金融資產方面，所有原屬於 IAS 39「金融工具：認列與衡量」範圍內之金融資產後續衡量係以攤銷後成本衡量或以公允價值衡量。IFRS 9 對金融資產之分類規定如下。

合併公司投資之債務工具，若其合約現金流量完全為支付本金及流通在外本金金額之利息，分類及衡量如下：

- (1) 以收取合約現金流量為目的之經營模式而持有該金融資產，則該金融資產係以攤銷後成本衡量。此類金融資產後續係按有效利率認列利息收入於損益，並持續評估減損，減損損益認列於損益。
- (2) 藉由收取合約現金流量與出售金融資產而達成目的之經營模式而持有該金融資產，則該金融資產係以透過其他綜合損益按公允價值衡量。此類金融資產後續係按有效利率認列利息收入於損益，並持續評估減損，減損損益與兌換損益亦認列於損益，其他公允價值變動則認列於其他綜合損益。於該金融資產除列或重分類時，原先累積於其他綜合損益之公允價值變動應重分類至損益。

合併公司投資非屬前述條件之金融資產，係以公允價值衡量，公允價值變動認列於損益。惟合併公司得選擇於原始認列時，將非持有供交易之權益投資指定為透過其他綜合損益按公允價值衡量。此類金融資產除股利收益認列於損益外，其他相關利益及損失係認列於其他綜合損益，後續無須評估減損，累積於其他綜合損益之公允價值變動亦不重分類至損益。

#### 金融資產之減損

IFRS 9 改採用「預期信用損失模式」認列金融資產之減損。以攤銷後成本衡量之金融資產、強制透過其他綜合損益按公允價值衡量之金融資產、應收租賃款、IFRS 15「來自客戶合約之收入」產生之合約資產或放款承諾及財務保證合約，係認列備抵信用損失。若前述金融資產之信用風險自原始認列後並未顯著增加，則其備抵信用損失係按未來 12 個月之預期信用損失衡量。若前述金融資產之信用風險自原始認列後已顯著增加且非低信用風險，則其備抵信用損失係按剩餘存續期間之預期信用損失衡量。但未包括重大財務組成部分之應收帳款必須按存續期間之預期信用損失衡量備抵信用損失。

此外，原始認列時已有信用減損之金融資產，合併公司考量原始認列時之預期信用損失以計算信用調整後之有效利率，後續備抵信用損失則按後續預期信用損失累積變動數衡量。

2. IAS 36 之修正「非金融資產可回收金額之揭露」

IASB 於發布 IFRS 13「公允價值衡量」時，同時修正 IAS 36「資產減損」之揭露規定，導致合併公司須於每一報導期間增加揭露資產或現金產生單位之可回收金額。本次 IAS 36 之修正係釐清合併公司僅須於認列或迴轉減損損失當期揭露該等可回收金額。此外，若可回收金額係以現值法計算之公允價值減處分成本衡量，合併公司須增加揭露所採用之折現率。

3. IFRIC 21「公課」

IFRIC 21 對政府依法所徵收之各類款項（簡稱公課）應於何時認列為負債提供指引，包含徵收時點與金額均已確定者，及徵收時點或金額尚不確定之負債準備。合併公司於應納公課之交易或活動發生時，始應估列相關負債。因此，若支付義務係隨時間經過而發生（例如隨著企業收入之產生），相關負債亦應逐期認列；若支付義務係於達到特定門檻（例如營收達到特定金額）時產生，相關負債應於達到門檻時認列。

4. 2010-2012 週期之年度改善

2010-2012 週期之年度改善修正 IFRS 2「股份基礎給付」、IFRS 3「企業合併」及 IFRS 8「營運部門」等若干準則。

IFRS 2 之修正係改變既得條件及市價條件定義，並增列績效條件及服務條件定義。該修正釐清績效條件所訂之績效目標得按合併公司或同一集團內另一個體之營運（非市價條件）或權益工具之市價（市價條件）設定。該績效目標之設定得與合併公司整體或部分（例如某一部門）績效有關，而達成績效目標之期間則不得長於服務期間。此外，該修正並釐清股價指數目標因同時反映合併公司本身與集團外其他企業之績效，故非屬績效條件。

IFRS 3 之修正係釐清企業合併之或有對價，無論是否為 IAS 39 或 IFRS 9 之適用範圍，應以公允價值衡量，公允價值變動係認列於損益。

IFRS 8 之修正係釐清若合併公司將具有相似經濟特性之營運部門彙總揭露，應於合併財務報告揭露管理階層於運用彙總基準時所作之判斷。此外，該修正亦釐清合併公司僅於部門資產定期提供予主要營運決策者時，始應揭露應報導部門資產總額至企業資產總額之調節資訊。

IFRS 13 之修正係釐清適用 IFRS 13 後，無設定利率之短期應收款及應付款，若折現之影響不重大，仍得按原始發票金額衡量。

IAS 24 「關係人揭露」之修正係釐清，為合併公司提供主要管理階層服務之管理個體係屬合併公司之關係人，應揭露管理個體提供主要管理階層服務而致報導個體發生之已支付或應支付金額，惟無須揭露該等薪酬之組成類別。

#### 5. 2011-2013 週期之年度改善

2011-2013 週期之年度改善修正 IFRS 3、IFRS 13 及 IAS 40 「投資性不動產」等若干準則。

IFRS 3 之修正係釐清 IFRS 3 不適用於聯合協議本身財務報表中關於其設立之會計處理。

IFRS 13 之修正係對適用以淨額基礎衡量金融資產及金融負債群組公允價值之例外（即「組合例外」）進行修正，以釐清該例外範圍包括 IAS 39 或 IFRS 9 適用範圍內並依其規定處理之所有合約，即使該合約不符合 IAS 32 「金融工具：表達」對金融資產或金融負債之定義亦然。

IAS 40 之修正係釐清合併公司應同時依 IAS 40 及 IFRS 3 判斷所取得之投資性不動產係屬取得資產或屬企業合併。

#### 6. IFRS 15 「來自客戶合約之收入」

IFRS 15 係規範來自客戶合約之收入認列原則，該準則將取代 IAS 18 「收入」、IAS 11 「建造合約」及相關解釋。

合併公司於適用 IFRS 15 時，係以下列步驟認列收入：

- (1) 辨認客戶合約；
- (2) 辨認合約中之履約義務；
- (3) 決定交易價格；
- (4) 將交易價格分攤至合約中之履約義務；及
- (5) 於滿足履約義務時認列收入。

IFRS 15 生效時，合併公司得選擇追溯適用至比較期間或將首次適用之累積影響數認列於首次適用日。

#### 7. 2012-2014 週期之年度改善

2012-2014 週期之年度改善修正 IFRS 5「待出售非流動資產及停業單位」、IFRS 7、IAS 19 及 IAS 34 等若干準則。

IFRS 5 之修正規定，「待出售」與「待分配予業主」之非流動資產（或處分群組）間之重分類，並非出售計畫或分配予業主計畫之變更，故無須迴轉原分類下之會計處理。此外，「待分配予業主」之非流動資產不再符合待分配條件（亦不再符合待出售條件）時，應比照資產停止分類為待出售之處理。

IFRS 7 之修正提供額外指引，以闡明服務合約是否屬對已移轉金融資產之持續參與。

除上述影響外，截至本合併財務報告通過發布日止，合併公司仍持續評估其他準則、解釋之修正對財務狀況與經營結果之影響，相關影響待評估完成時予以揭露。

#### 四、重大會計政策之彙總說明

##### (一) 遵循聲明

本合併財務報告係依照證券發行人財務報告編製準則及經金管會認可之 IFRSs 編製。

##### (二) 編製基礎

除按公允價值衡量之金融工具外，本合併財務報告係依歷史成本基礎編製。歷史成本通常係依取得資產所支付對價之公允價值決定。

### (三) 資產與負債區分流動與非流動之標準

流動資產包括：

1. 主要為交易目的而持有之資產；
2. 預期於資產負債表日後 12 個月內實現之資產；及
3. 現金及約當現金（但不包括於資產負債表日後逾 12 個月用以交換或清償負債而受到限制者）。

流動負債包括：

1. 主要為交易目的而持有之負債；
2. 於資產負債表日後 12 個月內到期清償之負債，以及
3. 不能無條件將清償期限遞延至資產負債表日後至少 12 個月之負債。

非屬上述流動資產或流動負債者，係分類為非流動資產或非流動負債。

### (四) 合併基礎

#### 1. 合併報告編製原則

本合併財務報告係包含本公司及由本公司所控制個體（子公司）之財務報告。

合併綜合損益表已納入被處分子公司於當期至處分日止之營運損益。

子公司之會計政策與合併公司之會計政策一致。

於編製合併財務報告時，各個體間之交易、科目餘額、收益及費損已全數予以銷除。

#### 分攤綜合損益總額至非控制權益

子公司之綜合損益總額係歸屬至本公司業主及非控制權益，即使非控制權益因而成為虧損餘額。

#### 對子公司所有權權益變動

當合併公司對子公司所有權權益之變動未導致喪失控制者，係作為權益交易處理。合併公司及非控制權益之帳面金額已予調整，以反映其於子公司相對權益之變動。非控制權益之

調整金額與所支付或收取對價之公允價值間之差額，係直接認列為權益且歸屬於本公司業主。

當合併公司喪失對子公司之控制時，處分損益係為下列兩者之差額：(1)所收取對價之公允價值與對前子公司之剩餘投資按喪失控制日之公允價值合計數，以及(2)前子公司之資產（含商譽）與負債及非控制權益按喪失控制日之帳面金額合計數。合併公司對於其他綜合損益中所認列與該子公司有關之所有金額，其會計處理係與合併公司直接處分相關資產或負債所必須遵循之基礎相同。

## 2. 列入合併財務報告之子公司

本合併財務報告編製主體如下，並無其他未列入合併財務報告之子公司。

投資公司名稱	子公司名稱	業務性質	所 持 股 權 百 分 比		說 明
			103年 12月31日	102年 12月31日	
本公司	年興國際(維京群島)公司	生產事業之投資	100%	100%	
本公司	年興國際投資公司	從事一般投資業務	100%	100%	
本公司	竹興製衣(柬埔寨)公司	為本公司加工牛仔成衣	100%	100%	
本公司	至興製衣(柬埔寨)公司	為本公司加工牛仔成衣	100%	100%	
本公司	年興製衣(越南)公司	為本公司加工牛仔成衣	100%	100%	
本公司	年興製衣(寧平)公司	為本公司加工牛仔成衣	100%	100%	
本公司	阿爾發紡織尼加拉瓜公司	為本公司加工染整休閒布	100%	100%	
年興國際(維京群島)公司	年興國際(百慕達)公司	生產事業之投資	100%	100%	
年興國際(維京群島)公司	年興國際(薩摩亞)公司	生產事業之投資	100%	100%	
年興國際(維京群島)公司	鳳凰開發行銷公司	從事牛仔布之買賣及一般投資業務	100%	100%	
年興國際(維京群島)公司	宇苔投資公司	生產事業之投資	77.5%	70.24%	附註二七
年興國際(維京群島)公司	宇苔資本管理公司	從事一般租賃業務	100%	100%	
年興國際(維京群島)公司	年興開發(薩摩亞)公司	投資控股	-	100%	已於103年3月解散清算。
年興國際(百慕達)公司	年興國際(維多利亞)公司	為鳳凰開發行銷公司加工牛仔布	99.99%	99.99%	
年興國際(百慕達)公司	年興成衣公司	為本公司加工牛仔成衣	99.99%	99.99%	
年興國際(薩摩亞)公司	C&Y Garments	為本公司加工牛仔成衣	99.8%	99.8%	
年興國際(薩摩亞)公司	年興國際(賴索托)公司	為本公司加工牛仔成衣	100%	100%	
年興國際(薩摩亞)公司	全球成衣公司	為本公司加工牛仔成衣	100%	100%	
年興國際(薩摩亞)公司	福爾摩莎紡織公司	為本公司加工牛仔布	100%	100%	
宇苔投資公司	宇苔工業公司	從事成衣之洗水加工	100%	100%	

## (五) 外 幣

各個體編製財務報告時，以個體功能性貨幣以外之貨幣（外幣）交易者，依交易日匯率換算為功能性貨幣記錄。

外幣貨幣性項目於每一資產負債表日以收盤匯率換算。因交割貨幣性項目或換算貨幣性項目產生之兌換差額，於發生當期認列於損益。

以公允價值衡量之外幣非貨幣性項目係以決定公允價值當日之匯率換算，所產生之兌換差額列為當期損益，惟屬公允價值變動認列於其他綜合損益者，其產生之兌換差額列於其他綜合損益。

以歷史成本衡量之外幣非貨幣性項目係以交易日之匯率換算，不再重新換算。

於編製合併財務報告時，合併公司國外營運機構（包含營運所在國家或使用之貨幣與本公司不同之子公司及關聯企業）之資產及負債以每一資產負債表日匯率換算為新台幣。收益及費損項目係以當期平均匯率換算，所產生之兌換差額列於其他綜合損益（並分別歸屬予本公司業主及非控制權益）。

在處分國外營運機構並構成對該國外營運機構喪失控制或重大影響時，所有與該國外營運機構相關可歸屬於本公司業主之權益將重分類為損益。

在部分處分包含於國外營運機構子公司未構成對該子公司喪失控制時，係按比例將認列於其他綜合損益之累計兌換差額重新歸屬予該子公司之非控制權益，而不認列為損益。在其他任何部分處分國外營運機構之情況下，認列於其他綜合損益之累計兌換差額則按處分比例重分類至損益。

## (六) 存 貨

存貨包括原物料、製成品及在製品。存貨係以成本與淨變現價值孰低衡量，比較成本與淨變現價值時除同類別存貨外係以個別項目為基礎。淨變現價值係指在正常情況下之估計售價減除至完工尚需投入之估計成本及完成出售所需之估計成本後之餘額。存貨成本之計算係採加權平均法。



## (七) 投資關聯企業

關聯企業係指合併公司具有重大影響，但非屬子公司或合資權益之企業。

合併公司對投資關聯企業係採用權益法。權益法下，投資關聯企業原始依成本認列，取得日後帳面金額係隨合併公司所享有之關聯企業損益及其他綜合損益份額與利潤分配而增減。此外，針對關聯企業權益之變動係按持股比例認列。

關聯企業發行新股時，合併公司若未按持股比例認購，致使持股比例發生變動，並因而使投資之股權淨值發生增減時，其增減數調整資本公積及採用權益法之投資。惟若未按持股比例認購或取得致使對關聯企業之所有權權益減少者，於其他綜合損益中所認列與該關聯企業有關之金額按減少比例重分類，其會計處理之基礎係與關聯企業若直接處分相關資產或負債所必須遵循之基礎相同；前項調整如應借記資本公積，而採用權益法之投資所產生之資本公積餘額不足時，其差額借記保留盈餘。

當合併公司對關聯企業之損失份額等於或超過其在該關聯企業之權益（包括權益法下投資關聯企業之帳面金額及實質上屬於合併公司對該關聯企業淨投資組成部分之其他長期權益）時，即停止認列進一步之損失。合併公司僅於發生法定義務、推定義務或已代關聯企業支付款項之範圍內，認列額外損失及負債。

合併公司於評估減損時，係將投資之整體帳面金額視為單一資產比較可回收金額與帳面金額，進行減損測試，所認列之減損損失亦屬於投資帳面金額之一部分。減損損失之任何迴轉，於該投資之可回收金額後續增加之範圍內予以認列。

合併公司於喪失重大影響之日以公允價值衡量其對原關聯企業之剩餘投資，剩餘投資之公允價值及任何處分價款與喪失重大影響當日之投資帳面金額之差額，列入當期損益。此外，於其他綜合損益中所認列與該關聯企業有關之所有金額，其會計處理之基礎係與關聯企業若直接處分相關資產或負債所必須遵循之基礎相同。

合併公司與關聯企業間之逆流、順流及側流交易所產生之損益，僅在與合併公司對關聯企業權益無關之範圍內，認列於合併財務報表。

#### (八) 不動產、廠房及設備

不動產、廠房及設備係以成本認列，後續以成本減除累計折舊及累計減損損失後之金額衡量。

建造中之不動產、廠房及設備係以成本減除累計減損損失後之金額認列。成本包括專業服務費用及符合資本化條件之借款成本。該等資產於完工並達預期使用狀態時，分類至不動產、廠房及設備之適當類別並開始提列折舊。

不動產、廠房及設備採直線基礎提列折舊，對於每一重大部分則單獨提列折舊。合併公司至少於每一年度結束日對估計耐用年限、殘值及折舊方法進行檢視。會計估計變動之影響係以推延方式處理。

除列不動產、廠房及設備所產生之利益或損失金額，係淨處分價款與該資產帳面金額間之差額，並且認列於當期損益。

#### (九) 投資性不動產

投資性不動產係為賺取租金或資本增值或兩者兼具而持有之不動產。投資性不動產亦包括目前尚未決定未來用途所持有之土地。

投資性不動產原始以成本（包括交易成本）衡量，後續以成本減除累計折舊及累計減損損失後之金額衡量，合併公司採直線基礎提列折舊。

除列投資性不動產所產生之利益或損失金額，係淨處分價款與該資產帳面金額間之差額，並且認列於當期損益。

#### (十) 無形資產

單獨取得之有限耐用年限無形資產原始以成本衡量，後續係以成本減除累計攤銷及累計減損損失後之金額衡量。合併公司以直線基礎進行攤銷，並且至少於每一年度結束日對估計耐用年限、殘值及折舊方法進行檢視。除合併公司預期於該無形資產經濟年限屆滿

前處分該資產外，有限耐用年限無形資產之殘值估計為零。會計估計變動之影響係以推延方式處理。

#### (十一) 有形及無形資產（商譽除外）之減損

合併公司於每一資產負債表日評估是否有任何跡象顯示有形及無形資產（商譽除外）可能已減損。若有任一減損跡象存在，則估計該資產之可回收金額。倘無法估計個別資產之可回收金額，合併公司估計該資產所屬現金產生單位之可回收金額。

可回收金額為公允價值減出售成本與其使用價值之較高者，個別資產或現金產生單位之可回收金額若低於其帳面金額時，將該資產或現金產生單位之帳面金額調減至其可回收金額。

當減損損失於後續迴轉時，該資產或現金產生單位之帳面金額調增至修訂後之可回收金額，惟增加後之帳面金額以不超過該資產或現金產生單位若未於以前年度認列減損損失時所決定之帳面金額（減除攤銷或折舊）。減損損失之迴轉係認列於損益。

#### (十二) 金融工具

金融資產與金融負債於合併公司成為該工具合約條款之一方時認列於合併資產負債表。

原始認列金融資產與金融負債時，若金融資產或金融負債非屬透過損益按公允價值衡量者，係按公允價值加計直接可歸屬於取得或發行金融資產或金融負債之交易成本衡量。直接可歸屬於取得或發行透過損益按公允價值衡量之金融資產或金融負債之交易成本，則立即認列為損益。

##### 1. 金融資產

金融資產之慣例交易係採交易日認列及除列。

##### (1) 衡量種類

合併公司所持有之金融資產種類為透過損益按公允價值衡量之金融資產、備供出售金融資產與放款及應收款。

##### A. 透過損益按公允價值衡量之金融資產

透過損益按公允價值衡量之金融資產包括持有供交易之金融資產。

透過損益按公允價值衡量之金融資產係按公允價值衡量，其再衡量產生之利益或損失係認列於損益。

#### B. 備供出售金融資產

備供出售金融資產係非衍生金融資產被指定為備供出售，或未被分類為放款及應收款、持有至到期日投資或透過損益按公允價值衡量之金融資產。

備供出售金融資產係按公允價值衡量，備供出售貨幣性金融資產帳面金額之變動中屬外幣兌換損益與以有效利息法計算之利息收入，以及備供出售權益投資之股利，係認列於損益。其餘備供出售金融資產帳面金額之變動係認列於其他綜合損益，於投資處分或確定減損時重分類為損益。

備供出售權益投資之股利於合併公司收款之權利確立時認列。

備供出售金融資產若屬無活絡市場公開報價且公允價值無法可靠衡量之權益工具投資，及與此種無報價權益工具連結且須以交付該等權益工具交割之衍生工具，後續係以成本減除減損損失後之金額衡量，並單獨列為「以成本衡量之金融資產」。該等金融資產於後續能可靠衡量公允價值時，係按公允價值再衡量，其帳面金額與公允價值間之差額認列於其他綜合損益，若有減損時，則認列於損益。

#### C. 放款及應收款

放款及應收款（包括應收帳款、現金及約當現金與無活絡市場之債券投資等）係採用有效利息法按攤銷後成本減除減損損失後之金額衡量，惟短期應收帳款之利息認列不具重大性之情況除外。

約當現金包括自取得日起 3 個月內、高度流動性、可隨時轉換成定額現金且價值變動風險甚小之定期存款，係用於滿足短期現金承諾。

## (2) 金融資產之減損

除透過損益按公允價值衡量之金融資產外，合併公司係於每一資產負債表日評估金融資產是否有減損客觀證據，當有客觀證據顯示，因金融資產原始認列後發生之單一或多項事項，致使金融資產之估計未來現金流量受損失者，該金融資產即已發生減損。

按攤銷後成本列報之金融資產，如應收帳款等，該資產若經個別評估未有客觀減損證據，另再集體評估減損。應收款集體存在之客觀減損證據可能包含合併公司過去收款經驗、延遲付款以及應收款拖欠有關之可觀察全國性或區域性經濟情勢變化。

按攤銷後成本列報之金融資產之減損損失金額係該資產帳面金額與估計未來現金流量按該金融資產原始有效利率折現之現值間之差額。

按攤銷後成本列報之金融資產於後續期間減損損失金額減少，且經客觀判斷該減少與認列減損後發生之事項有關，則先前認列之減損損失直接或藉由調整備抵帳戶予以迴轉認列於損益，惟該迴轉不得使金融資產帳面金額超過若未認列減損情況下於迴轉日應有之攤銷後成本。

當備供出售權益投資之公允價值低於成本且發生大幅或持久性下跌時，係為客觀減損證據。

其他金融資產客觀減損證據包含發行人或債務人之重大財務困難、違約（例如利息或本金支付之延滯或不償付）、債務人將進入破產或其他財務重整之可能性大增或由於財務困難而使金融資產之活絡市場消失。

當備供出售金融資產發生減損時，原先已認列於其他綜合損益之累計損失金額將重分類至損益。

備供出售權益工具投資已認列於損益之減損損失不得透過損益迴轉。任何認列減損損失後之公允價值回升金額係認列於其他綜合損益。備供出售債務工具之公允價值若

於後續期間增加，而該增加能客觀地連結至減損損失認列於損益後發生之事項，則減損損失予以迴轉並認列於損益。

以成本衡量之金融資產之減損損失金額係該資產帳面金額與估計未來現金流量按類似金融資產之現時市場報酬率折現之現值間之差額。此種減損損失於後續期間不得迴轉。

所有金融資產之減損損失係直接自金融資產之帳面金額中扣除，惟應收帳款係藉由備抵帳戶調降其帳面金額。當判斷應收帳款無法收回時，係沖銷備抵帳戶。原先已沖銷而後續收回之款項則貸記備抵帳戶。除因應收帳款無法收回而沖銷備抵帳戶外，備抵帳戶帳面金額之變動認列於損益。

### (3) 金融資產之除列

合併公司僅於對來自金融資產現金流量之合約權利失效，或已移轉金融資產且該資產所有權之幾乎所有風險及報酬已移轉予其他企業時，始將金融資產除列。

於一金融資產整體除列時，其帳面金額與所收取對價加計已認列於其他綜合損益之任何累計利益或損失之總和間之差額係認列於損益。

## 2. 權益工具

合併公司發行之債務及權益工具係依據合約協議之實質與金融負債及權益工具之定義分類為金融負債或權益。

合併公司發行之權益工具係以取得之價款扣除直接發行成本後之金額認列。

再取回本公司本身之權益工具係於權益項下認列與減除。購買、出售、發行或註銷本公司本身之權益工具不認列於損益。

## 3. 金融負債

### (1) 後續衡量

除透過損益按公允價值衡量之金融負債外，所有金融負債係以有效利息法按攤銷後成本衡量。

透過損益按公允價值衡量之金融負債係按公允價值衡量，其再衡量產生之利益或損失係認列於損益。

#### (2) 金融負債之除列

除列金融負債時，其帳面金額與所支付對價（包含任何所移轉之非現金資產或承擔之負債）間之差額認列為損益。

#### 4. 衍生工具

合併公司簽訂之衍生工具包括遠期外匯合約等，用以管理合併公司之匯率風險。

衍生工具於簽訂衍生工具合約時，原始以公允價值認列，後續於資產負債表日按公允價值再衡量，後續衡量產生之利益或損失直接列入損益，然指定且為有效避險工具之衍生工具，其認列於損益之時點則將視避險關係之性質而定。當衍生工具之公允價值為正值時，列為金融資產；公允價值為負值時，列為金融負債。

#### (十三) 負債準備

認列為負債準備之金額係考量義務之風險及不確定性，而為資產負債表日清償義務所需支出之最佳估計。若負債準備係以清償該現時義務之估計現金流量衡量，其帳面金額係為該等現金流量之現值（若貨幣之時間價值影響重大）。

當合併公司預期履行合約義務所不可避免之成本超過預期從該合約可獲得之經濟效益時，認列因虧損性合約產生之現時義務為負債準備。

#### (十四) 收入認列

收入係按已收或應收對價之公允價值衡量，並扣除估計之客戶退貨、折扣及其他類似之折讓。銷貨退回係依據以往經驗及其他攸關因素合理估計未來之退貨金額提列。

##### 1. 商品之銷售

銷售商品係於下列條件完全滿足時認列收入：

(1) 合併公司已將商品所有權之重大風險及報酬移轉予買方；

- (2) 合併公司對於已經出售之商品既不持續參與管理，亦未維持有效控制；
- (3) 收入金額能可靠衡量；
- (4) 與交易有關之經濟效益很有可能流入合併公司；及
- (5) 與交易有關之已發生或將發生之成本能可靠衡量。

去料加工時，加工產品所有權之重大風險及報酬並未移轉，是以去料時不作銷貨處理。

## 2. 股利收入及利息收入

投資所產生之股利收入係於股東收款之權利確立時認列，惟前提係與交易有關之經濟效益很有可能流入合併公司，且收入金額能可靠衡量。

金融資產之利息收入係於經濟效益很有可能流入合併公司，且收入金額能可靠衡量時認列。利息收入係依時間之經過按流通在外本金與所適用之有效利率採應計基礎認列。

## (十五) 租賃

營業租賃之租賃收益係按直線基礎於相關租賃期間內認列為收益；營業租賃給付係按直線基礎於租賃期間內認列為費用。

## (十六) 借款成本

直接可歸屬於取得、建造或生產符合要件之資產之借款成本，係作為該資產成本之一部分，直到該資產達到預定使用或出售狀態之幾乎所有必要活動已完成為止。

特定借款如於符合要件之資本支出發生前進行暫時投資而賺取之投資收入，係自符合資本化條件之借款成本中減除。

除上述外，所有其他借款成本係於發生當期認列為損益。

## (十七) 政府補助

政府補助僅於可合理確信合併公司將遵循政府補助所附加之條件，且將可收到該項補助時，始予以認列。

政府補助係於其意圖補償之相關成本於合併公司認列為費用之期間內，按有系統之基礎認列於損益。



若政府補助係用於補償已發生之費用或損失，或係以給與合併公司立即財務支援為目的且無未來相關成本，則於其可收取之期間認列於損益。

#### (十八) 退職後福利

屬確定提撥退休計畫之退休金，係於員工提供服務之期間，將應提撥之退休金數額認列為當期費用。

屬確定福利退休計畫之退休金，提供福利之成本係使用預計單位福利法進行精算評價。確定福利義務產生之所有精算損益於發生期間立即認列於其他綜合損益。前期服務成本於福利已既得之範圍內立即認列，非屬已既得之部分則於福利成為既得前之平均期間內，以直線基礎攤銷。

應計退休金負債係代表確定福利義務之現值、調整未認列前期服務成本，並減除計畫資產公允價值後之金額。任何依此方式計算所產生之資產，不得超過累積未認列前期服務成本，加上該計畫之可得退還資金及可減少未來提撥金之現值。

確定福利退休計畫發生縮減或清償時，認列縮減或清償之損益。

#### (十九) 所得稅

所得稅費用係當期所得稅及遞延所得稅之總和。

##### 1. 當期所得稅

依所得稅法規定計算之未分配盈餘加徵 10% 所得稅列為股東會決議年度之所得稅費用。

以前年度應付所得稅之調整，列入當期所得稅。

##### 2. 遞延所得稅

遞延所得稅係依合併財務報表帳載資產及負債帳面金額與計算課稅所得之課稅基礎二者所產生之暫時性差異予以認列。遞延所得稅負債一般係就所有應課稅暫時性差異予以認列，而遞延所得稅資產則於很有可能具有課稅所得以供可減除暫時性差異、虧損扣抵或購置機器設備、研究發展及人才培訓等支出所產生之所得稅抵減使用時認列。

與投資子公司及關聯企業相關之應課稅暫時性差異皆認列遞延所得稅負債，惟合併公司若可控制暫時性差異迴轉之時點，且該暫時性差異很有可能於可預見之未來不會迴轉者除外。與此類投資及權益有關之可減除暫時性差異所產生之遞延所得稅資產，僅於其很有可能具有足夠課稅所得用以實現暫時性差異之利益，且於可預見之未來預期將迴轉的範圍內，予以認列。

遞延所得稅資產之帳面金額於每一資產負債表日予以重新檢視，並針對已不再很有可能具有足夠之課稅所得以供其回收所有或部分資產者，調減帳面金額。原未認列為遞延所得稅資產者，亦於每一資產負債表日予以重新檢視，並在未來很有可能產生課稅所得以供其回收所有或部分資產者，調增帳面金額。

遞延所得稅資產及負債係以預期負債清償或資產實現當期之稅率衡量，該稅率係以資產負債表日已立法或已實質性立法之稅率及稅法為基礎。遞延所得稅負債及資產之衡量係反映企業於資產負債表日預期回收或清償其資產及負債帳面金額之方式所產生之租稅後果。

### 3. 本年度之當期及遞延所得稅

當期及遞延所得稅係認列於損益，惟與認列於其他綜合損益或直接計入權益之項目相關之當期及遞延所得稅係分別認列於其他綜合損益或直接計入權益。若當期所得稅或遞延所得稅係自企業合併所產生，其所得稅影響數納入企業合併之會計處理。

## 五、重大會計判斷、估計及假設不確定性之主要來源

合併公司於採用會計政策時，對於不易自其他來源取得相關資訊者，管理階層必須基於歷史經驗及其他攸關因素作出相關之判斷、估計及假設。實際結果可能與估計有所不同。

管理階層將持續檢視估計與基本假設。若估計之修正僅影響當期，則於修正當期認列；若會計估計之修正同時影響當期及未來期間，則於估計修正當期及未來期間認列。

(一) 遞延所得稅資產

遞延所得稅資產之可實現性主要視未來能否有足夠之獲利或應課稅暫時性差異而定。若未來實際產生之獲利少於預期，可能會產生重大遞延所得稅資產之迴轉，該等迴轉係於發生期間認列為損益。

(二) 應收帳款之估計減損

當有客觀證據顯示減損跡象時，合併公司會考量未來現金流量之估計。減損損失之金額係以該資產之帳面金額及估計未來現金流量（排除尚未發生之未來信用損失）按該金融資產之原始有效利率折現之現值間的差額衡量。若未來實際現金流量少於預期，可能會產生重大減損損失。

(三) 存貨之減損

存貨淨變現價值係正常營業過程中之估計售價減除至完工尚需投入之估計成本及完成出售所需之估計成本後之餘額估計，該等估計係依目前市場狀況及類似產品之歷史銷售經驗評估，市場情況之改變可能重大影響該等估計結果。

(四) 確定福利計畫之認列

確定福利退休計畫應認列之退休金費用及應計退休金負債係使用預計單位福利法進行精算評價，其採用之精算假設包括折現率、員工離職率及長期平均調薪率之估計，若該等估計因市場與經濟情況之改變而有所變動，可能會重大影響應認列之費用與負債金額。

(五) 不動產、廠房及設備之耐用年限。

參閱上述附註四(八)所述，合併公司至少於每一年度結束日檢視不動產、廠房及設備之估計耐用年限。經評估本年度無須變更耐用年限之情形。不動產、廠房及設備之估列耐用年限詳附註十四。

六、現金及約當現金

	103年12月31日	102年12月31日
庫存現金及週轉金	\$ 16,956	\$ 19,359
銀行支票及活期存款	670,120	756,909

(接次頁)

(承前頁)

	<u>103年12月31日</u>	<u>102年12月31日</u>
約當現金		
原始到期日在3個月以內之		
銀行定期存款	\$ 108,785	\$ 129,497
短期票券	<u>633,905</u>	<u>234,723</u>
	<u>\$ 1,429,766</u>	<u>\$ 1,140,488</u>

銀行存款及短期票券於資產負債表日之市場利率區間如下：

	<u>103年12月31日</u>	<u>102年12月31日</u>
銀行存款	0.000%-5.700%	0.000%-4.310%
短期票券	0.625%	0.650%

七、透過損益按公允價值衡量之金融工具

	<u>103年12月31日</u>
<u>透過損益按公允價值衡量之</u>	
<u>金融負債－流動</u>	
持有供交易之金融負債	
衍生工具（未指定避險）	
－遠期外匯合約	<u>\$ 102</u>

於資產負債表日未適用避險會計且尚未到期之遠期外匯合約如下：

103年12月31日

	<u>幣別</u>	<u>到期期間</u>	<u>合約金額（仟元）</u>
賣出遠期外匯	美元兌新台幣	104年1月26日	USD1,000/ NTD31,567

合併公司 103 年度從事遠期外匯交易之目的，主要係為規避外幣資產及負債因匯率波動產生之風險。

八、備供出售金融資產

	<u>103年12月31日</u>	<u>102年12月31日</u>
<u>流動</u>		
國內投資		
上市（櫃）股票	<u>\$ 50,210</u>	<u>\$ 51,615</u>
<u>非流動</u>		
國內投資		
上市（櫃）股票	<u>\$ 463,498</u>	<u>\$ 730,075</u>

合併公司於 103 及 102 年度出售部分備供出售金融資產，出售價款分別計 177,527 仟元及 60,106 仟元，累計認列處分投資利益分別計 124,113 仟元及 43,805 仟元。

合併公司於 103 年度將所持有之以成本衡量之金融資產－非流動轉列 13,496 仟元至備供出售金融資產－流動，另將所持有之備供出售金融資產－非流動轉列 160,083 仟元至備供出售金融資產－流動。

合併公司於 102 年度將所持有之以成本衡量之金融資產－非流動分別轉列 35,997 仟元至備供出售金融資產－流動及 172,320 仟元至備供出售金融資產－非流動。

#### 九、以成本衡量之金融資產－非流動

	<u>103年12月31日</u>	<u>102年12月31日</u>
<u>非流動</u>		
國內未上市（櫃）普通股	\$ 239,809	\$ 166,593
國外未上市（櫃）普通股	717,656	695,895
其他基金	<u>385,323</u>	<u>458,841</u>
	<u>\$1,342,788</u>	<u>\$1,321,329</u>
依衡量種類區分		
備供出售	<u>\$1,342,788</u>	<u>\$1,321,329</u>

合併公司所持有之上述未上市（櫃）股票投資及基金，於資產負債表日係按成本減除減損損失衡量，因其公允價值合理估計數之區間重大且無法合理評估各種估計之機率，致合併公司管理階層認為其公允價值無法可靠衡量，故以成本衡量。

合併公司於 102 年 1 月 31 日取得富美鑫亞洲控股開發企業股份有限公司股權 2.32%，投資金額共計美金 20,000 仟元。

合併公司於 103 年 8 月 14 日取得玉晟生技投資股份有限公司股權 5.71%，投資金額共計 120,000 仟元。

合併公司於 103 及 102 年度出售部分以成本衡量之金融資產，出售價款共計 160,727 仟元及 121,622 仟元，並分別認列處分投資利益 15,050 仟元及 24,039 仟元。

十、無活絡市場之債券投資

	<u>103年12月31日</u>	<u>102年12月31日</u>
<u>流 動</u>		
原始到期日超過3個月之定期存款	\$ 95,010	\$ -
<u>非 流 動</u>		
債券投資－RABOBANK NEDERLAND	\$ 366,491	\$ 354,700
債券投資－TWIN DRAGON MARKETING, INC.	-	29,900
	<u>\$ 366,491</u>	<u>\$ 384,600</u>

- (一) 合併公司於 98 年 11 月起投資 RABOBANK NEDERLAND 發行之非優先次順位金融債，於 103 年及 102 年 12 月 31 日投資面額均為美金 10,000 仟元。RABOBANK NEDERLAND 於 98 年 6 月發行無到期日之非優先次順位金融債美金 1,500,000 仟元，票面利率為 11%，每半年付息，108 年 6 月 30 日後利率改以倫敦金融市場 3 個月期美元拆款利率 (LIBOR) 加計 10.8675% 計算，每季付息，RABOBANK NEDERLAND 於 108 年 6 月 30 日起，每一付息日可依面額贖回。
- (二) 合併公司於 98 年 3 月經本公司董事會決議通過認購 TWIN DRAGON MARKETING, INC. 特別股 5,000 股，每股面額美金 1 仟元，該特別股股息每季每股發放 2.50 美元，且每 10 股特別股具 1 股普通股之表決權，然此特別股不具轉換為普通股之權利。TWIN DRAGON MARKETING, INC. 分別於 103 及 102 年度依面額贖回 1,000 股，截至 103 年 12 月 31 日已依面額全數贖回。
- (三) 103 年 12 月 31 日，原始到期日超過 3 個月之定期存款之年利率為 1.00%。

十一、應收票據、應收帳款及其他應收款

	103年12月31日	102年12月31日
應收票據—因營業而發生	<u>\$ 5,759</u>	<u>\$ 7,239</u>
<u>應收帳款</u>		
應收帳款	\$ 2,432,451	\$ 2,355,517
減：備抵呆帳	( <u>128,388</u> )	( <u>129,527</u> )
	<u>\$ 2,304,063</u>	<u>\$ 2,225,990</u>
<u>其他應收款</u>		
代墊款	\$ 18,449	\$ 25,294
利息	7,204	6,671
其他	<u>8,938</u>	<u>43,912</u>
	<u>\$ 34,591</u>	<u>\$ 75,877</u>

(一) 應收帳款

合併公司對客戶授信期間原則上為 30 至 60 天。於決定應收帳款可回收性時，合併公司考量應收帳款自原始授信日至資產負債表日信用品質之任何改變。備抵呆帳係參考帳齡分析、信用評等及經濟環境等因素，定期評估應收帳款之收回可能性。

合併公司於 103 年及 102 年 12 月 31 日皆無已逾期但未減損之應收帳款。

應收帳款之備抵呆帳變動資訊如下：

	個別評估 減損損失	群組評估 減損損失	合 計
102 年 1 月 1 日餘額	\$ 4,135	\$ 123,021	\$ 127,156
加：本年度提列減損損失／ 呆帳費用	5,332	1,972	7,304
減：本年度實際沖銷	( 4,135 )	( 251 )	( 4,386 )
外幣換算差額	<u>-</u>	( <u>547</u> )	( <u>547</u> )
102 年 12 月 31 日餘額	<u>\$ 5,332</u>	<u>\$ 124,195</u>	<u>\$ 129,527</u>
103 年 1 月 1 日餘額	\$ 5,332	\$ 124,195	\$ 129,527
加：本年度提列（迴轉）減損 損失／呆帳費用	9,026	( 8,038 )	988
減：本年度實際沖銷	-	( 4,629 )	( 4,629 )
外幣換算差額	( <u>212</u> )	<u>2,714</u>	<u>2,502</u>
103 年 12 月 31 日餘額	<u>\$ 14,146</u>	<u>\$ 114,242</u>	<u>\$ 128,388</u>

截至 103 年及 102 年 12 月 31 日止，備抵呆帳金額其中包括個別已減損應收帳款，其金額分別為 14,146 仟元及 5,332 仟元。所認列之減損損失為應收帳款之帳面金額。合併公司對該等應收帳款餘額並未持有任何擔保品。

已減損應收帳款之帳齡分析如下：

	<u>103年12月31日</u>	<u>102年12月31日</u>
60 天以下	\$ 1,908,087	\$ 1,910,482
61 至 90 天	285,289	341,202
91 天以上	<u>239,075</u>	<u>103,833</u>
合 計	<u>\$ 2,432,451</u>	<u>\$ 2,355,517</u>

以上係以立帳日為基準進行帳齡分析。

## (二) 應收票據及其他應收款

合併公司評估應收票據及其他應收款預期可回收金額與原始帳列金額相當，故未提列備抵呆帳。

## 十二、存 貨

	<u>103年12月31日</u>	<u>102年12月31日</u>
製成品	\$ 505,209	\$ 445,653
在製品	1,180,153	1,257,529
原物料	1,542,279	1,784,273
在途存貨	<u>57,386</u>	<u>93,752</u>
	<u>\$ 3,285,027</u>	<u>\$ 3,581,207</u>

103 及 102 年度與存貨相關之銷貨成本分別為 12,115,833 仟元及 12,272,275 仟元。

103 及 102 年度之銷貨成本分別包括存貨淨跌價損失 27,479 仟元及存貨淨變現價值回升利益 80,591 仟元，存貨淨變現價值回升係因存貨於特定市場之銷售價格上揚所致。

## 十三、採用權益法之投資

<u>投 資 關 聯 企 業</u>	<u>103年12月31日</u>	<u>102年12月31日</u>
非上市(櫃)公司		
C&D Capital II Corp.	\$ 142,893	\$ 134,897
C&D Capital Corp.	87,186	98,898

(接次頁)



(承前頁)

投 資 關 聯 企 業	103年12月31日	102年12月31日
Grand Paper International		
BVI	\$ 49,177	\$ 52,524
中華國際投資	19,804	40,178
伍興國際興業公司	-	-
Top Fashion Industrial		
Co., Ltd.	-	-
	<u>\$ 299,060</u>	<u>\$ 326,497</u>

合併公司於資產負債表日對關聯企業之所有權權益及表決權百分比如下：

公 司 名 稱	103年12月31日	102年12月31日
C&D Capital II Corp.	28.74%	28.74%
C&D Capital Corp.	22.42%	22.42%
Grand Paper International	37%	37%
中華國際投資	22.42%	22.42%
伍興國際興業公司	30%	30%
Top Fashion Industrial Co., Ltd.	30%	30%

中華國際投資公司於103年7月辦理減資，每仟股減少約750股，並退回合併公司股款24,555仟元。

有關合併公司之關聯企業彙整性財務資訊如下：

	103年12月31日	102年12月31日
總 資 產	<u>\$ 1,132,188</u>	<u>\$ 1,246,634</u>
總 負 債	<u>\$ 24,180</u>	<u>\$ 15,049</u>
	103年度	102年度
本年度營業收入	<u>\$332,266</u>	<u>\$292,099</u>
本年度淨利	<u>\$110,512</u>	<u>\$ 29,027</u>
本年度其他綜合損益	<u>(\$ 79,851)</u>	<u>\$ 8,420</u>

採用權益法之投資及合併公司對其所享有之損益及其他綜合損益份額，除伍興國際興業公司及Top Fashion Indust Co., Ltd.係按未經會計師查核之財務報告計算外，其餘係按經會計師查核之財務報告計

算；惟合併公司管理階層認為上述被投資公司財務報告未經會計師查核，尚不致產生重大之影響。

#### 十四、不動產、廠房及設備

<u>每一類別之帳面金額</u>	<u>103年12月31日</u>	<u>102年12月31日</u>
土地及土地改良物	\$ 540,097	\$ 465,296
房屋及建築	1,826,179	1,900,035
機器設備	763,679	967,549
運輸設備	28,680	32,200
辦公設備	9,411	10,113
其他設備	299,350	284,364
未完工程	7,988	32,496
	<u>\$ 3,475,384</u>	<u>\$ 3,692,053</u>

103 及 102 年度不動產、廠房及設備變動表請參閱附表七。

合併公司之不動產、廠房及設備係以直線基礎按下列耐用年數計提折舊：

土地改良物	3 至 4 年
房屋及建築	
廠房及主建物	25 至 60 年
機電廢水工程等	3 至 20 年
機器設備	3 至 11 年
運輸設備	2 至 10 年
辦公設備	2 至 10 年
其他設備	3 至 20 年

合併公司設定質押作為借款擔保之不動產、廠房及設備金額，請參閱附註三二。

為加強在苗栗縣後龍鎮之投資經營管理，進而得以建立廠房及作其他使用，本公司於 96 年度以陳榮秋先生名義取得苗栗縣後龍鎮苦苓腳段 2001、2015 及 2041 地號等三筆農地，共計 21,845 仟元，該等農地另於 97 年度過戶予陳洪雲女士；本公司先後與陳榮秋先生及陳洪雲女士簽定信託契約，約定其應依本公司之書面指示運用信託資產，且自信託資產取得之利益概歸本公司享有；該等土地尚在申請變更用途以作工業用地使用。

## 十五、投資性不動產

	<u>已完工投資性 不 動 產</u>
<u>成 本</u>	
102年1月1日餘額	\$105,791
不動產、廠房及設備重分類至投 資性不動產	<u>679</u>
102年12月31日餘額	<u>\$106,470</u>
<u>累計折舊</u>	
102年1月1日餘額	(\$ 6,238)
不動產、廠房及設備重分類至投 資性不動產	( 75)
折舊費用	<u>(752)</u>
102年12月31日餘額	<u>(\$ 7,065)</u>
102年12月31日淨額	<u>\$ 99,405</u>
<u>成 本</u>	
103年1月1日餘額	\$106,470
增 添	6,878
轉出至不動產、廠房及設備	<u>( 89,073)</u>
103年12月31日餘額	<u>\$ 24,275</u>
<u>累計折舊</u>	
103年1月1日餘額	(\$ 7,065)
轉出至不動產、廠房及設備	7,443
折舊費用	<u>( 378)</u>
103年12月31日餘額	<u>\$ -</u>
103年12月31日淨額	<u>\$ 24,275</u>

合併公司之投資性不動產（土地除外）係以直線基礎按50年之耐用年限計提折舊。

合併公司之投資性不動產於103年及102年12月31日之公允價值分別45,028仟元及305,652仟元，該公允價值未經獨立評價人員評價，僅由合併公司管理階層參考鄰近他區類似不動產交易價格之市場證據進行評估。

十六、其他無形資產

	<u>專 門 技 術</u>
<u>成 本</u>	
102年1月1日餘額	\$ 43,053
淨兌換差額	<u>1,260</u>
102年12月31日餘額	<u>\$ 44,313</u>
<u>累計攤銷</u>	
102年1月1日餘額	\$ -
攤銷費用	( 8,797)
淨兌換差額	( <u>66</u> )
102年12月31日餘額	( <u>\$ 8,863</u> )
102年12月31日淨額	<u>\$ 35,450</u>
<u>成 本</u>	
103年1月1日餘額	\$ 44,313
淨兌換差額	<u>2,623</u>
103年12月31日餘額	<u>\$ 46,936</u>
<u>累計攤銷</u>	
103年1月1日餘額	(\$ 8,863)
攤銷費用	( 8,981)
淨兌換差額	( <u>930</u> )
103年12月31日餘額	( <u>\$ 18,774</u> )
103年12月31日淨額	<u>\$ 28,162</u>

上述合併公司持有之專門技術，主要應用於合併公司之專業洗水廠，自102年開始量產起，以直線基礎按5年耐用年數計提攤銷費用。

十七、其他資產

	<u>103年12月31日</u>	<u>102年12月31日</u>
<u>流 動</u>		
預付款項	\$ 242,650	\$ 222,078
其他金融資產	3,889	-
其 他	<u>130,054</u>	<u>86,202</u>
	<u>\$ 376,593</u>	<u>\$ 308,280</u>
<u>非 流 動</u>		
存出保證金	\$ 23,377	\$ 23,202
預付設備款	40,274	55,948
長期預付租金	<u>42,069</u>	<u>43,061</u>
	<u>\$ 105,720</u>	<u>\$ 122,211</u>

## 十八、借 款

### (一) 短期借款

	103年12月31日	102年12月31日
<u>擔保借款</u>		
—信用狀擔保借款	\$ -	\$ 7,692
<u>無擔保借款</u>		
—信用借款	<u>635,959</u>	<u>1,485,950</u>
	<u>\$ 635,959</u>	<u>\$ 1,493,642</u>
<u>利率區間</u>		
<u>擔保借款</u>		
信用狀擔保借款	-	1.780%-1.800%
<u>無擔保借款</u>		
信用借款	0.849%-1.350%	1.050%-1.750%

### (二) 長期借款

	103年12月31日	102年12月31日
<u>擔保借款</u> (附註三二)		
—循環額度借款(1)	\$ -	\$ 210,000
減：列為1年內到期部分	<u>-</u>	<u>( 210,000 )</u>
	-	-
<u>無擔保借款</u>		
—信用借款(2)	560,000	-
—信用借款(3)	<u>350,000</u>	<u>-</u>
長期借款	<u>\$ 910,000</u>	<u>\$ -</u>
<u>利率區間</u>		
<u>擔保借款</u>		
循環額度借款	-	1.263%
<u>無擔保借款</u>		
信用借款(2)	1.568%	-
信用借款(3)	1.568%	-

1. 循環額度借款係本公司於99年9月13日與玉山銀行等四家金融機構簽訂3年期(自首次動用日起算)循環融資額度為900,000仟元之聯合授信合約，該融資額度將於102年3月減少300,000仟元，再以每半年為1期，每期遞減300,000仟元，該額度已於103年3月到期。該循環額度借款係以本公司自有土地及建築物抵押擔保(參閱附註三二)。

2. 係本公司於 102 年 12 月 11 日與彰化銀行簽訂 5 年期（自首次動用日 103 年 4 月 25 日起算）授信額度為 800,000 仟元之授信合約。本金償還方式係自首動日起算屆滿 36 個月之日為第一期，爾後每 6 個月為 1 期，共分 5 期平均攤還本金，本金部分自首動日起算屆滿 36 個月後始得提前償還本金。
3. 係本公司於 102 年 12 月 2 日與華南銀行簽訂 5 年期（自首次動用日 103 年 4 月 25 日起算）授信額度為 500,000 仟元之授信合約。自首動日起算屆滿 36 個月為第 1 期，分 5 期平均遞減合約授信額度。

#### 十九、應付票據及應付帳款

	103年12月31日	102年12月31日
應付票據	<u>\$ 135,319</u>	<u>\$ 152,214</u>
應付帳款	<u>\$ 474,747</u>	<u>\$ 594,934</u>

應付票據及應付帳款皆係因營業而發生。

應付帳款之賒帳期間原則上為 30 天至 120 天。合併公司訂有相關作業程序，以確保所有應付款於預定約定之信用期限償還。

#### 二十、其他負債

	103年12月31日	102年12月31日
<u>流 動</u>		
其他應付款		
應付薪資及獎金	\$ 408,020	\$ 391,226
應付休假給付	14,543	15,399
應付員工紅利	8,549	10,669
應付董監酬勞	6,825	6,825
其 他	<u>256,491</u>	<u>191,524</u>
	694,428	615,643
其他負債	<u>55,619</u>	<u>55,734</u>
	<u>\$ 750,047</u>	<u>\$ 671,377</u>
<u>非 流 動</u>		
存入保證金	<u>\$ 850</u>	<u>\$ 1,954</u>

## 二一、虧損性合約之短期負債準備

	103年12月31日	102年12月31日
虧損性合約	<u>\$ 4,603</u>	<u>\$ 6,848</u>

虧損性合約之負債準備係合併公司針對不可取消之棉花採購合約，評估履行該合約義務所發生之成本超過預期可從該合約所獲得之經濟效益時認列。

## 二二、退職後福利計畫

### (一) 確定提撥計畫

合併公司中之本公司所適用「勞工退休金條例」之退休金制度，係屬政府管理之確定提撥退休計畫，依員工每月薪資 6% 提撥退休金至勞工保險局之個人專戶。

### (二) 確定福利計畫

本公司適用我國「勞動基準法」之退休金制度，係屬確定福利退休計畫。員工退休金之支付，係根據服務年資及核准退休日前 6 個月平均工資計算。本公司按員工每月薪資總額 3% 提撥員工退休基金，交由勞工退休準備金監督委員會以該委員會名義存入台灣銀行之專戶。勞動部勞動基金運用局透過自行運用及委託經營方式，將計畫資產投資於國內（外）權益證券與債務證券及銀行存款等標的，惟依勞工退休基金收支保管及運用辦法規定，勞工退休基金之運用，其每年決算分配之最低收益不得低於當地銀行 2 年定期存款利率計算之收益。

其餘海外子公司所在之國家並未頒佈及施行有關勞工退休金之相關法令，是以海外子公司均未訂定員工退休辦法。子公司年興國際投資公司並無正職員工。

本公司之計畫資產及確定福利義務現值，係由合格精算師進行精算。精算評價於衡量日之主要假設列示如下：

	103年12月31日	102年12月31日
折現率	1.75%	1.75%
計畫資產之預期報酬率	1.75%	1.75%
薪資預期增加率	2.00%	2.00%

計畫資產之整體資產預期報酬率係根據歷史報酬趨勢以及精算師對於相關義務存續期間內，該資產所處市場之預測，並考量前述計畫資產之運用及最低收益之影響所作之估計。

有關確定福利計畫所認列之損益金額列示如下：

	103年度	102年度
當期服務成本	\$ 8,568	\$ 9,975
利息成本	7,647	7,033
計畫資產預期報酬	( 1,231)	( 1,306)
前期服務成本	1,110	1,118
縮減或清償利益	( <u>4,674</u> )	( <u>2,488</u> )
	<u>\$ 11,420</u>	<u>\$ 14,332</u>
依功能別彙總		
營業成本	\$ 10,167	\$ 10,178
推銷費用	597	1,880
管理費用	595	2,049
研發費用	<u>61</u>	<u>225</u>
	<u>\$ 11,420</u>	<u>\$ 14,332</u>

於 103 及 102 年度，本公司分別認列精算利益 1,259 仟元及精算利益 15,072 仟元於其他綜合損益。截至 103 年及 102 年 12 月 31 日止，精算損失認列於其他綜合損益之累積金額分別為 25,153 仟元及 26,412 仟元。

本公司因確定福利計畫所產生之義務列入合併資產負債表之金額列示如下：

	103年12月31日	102年12月31日
確定福利義務之現值	\$ 384,973	\$ 443,587
計畫資產之公允價值	( <u>31,281</u> )	( <u>72,976</u> )
提撥短絀	353,692	370,611
未認列前期服務成本	( <u>5,852</u> )	( <u>7,217</u> )
應計退休金負債	<u>\$ 347,840</u>	<u>\$ 363,394</u>



確定福利義務現值之變動列示如下：

	103年度	102年度
年初確定福利義務	\$443,587	\$475,586
當期服務成本	8,568	9,975
利息成本	7,647	7,033
精算(利益)損失	( 1,204)	( 18,492)
縮減或清償影響數	( 16,748)	( 3,259)
福利支付數	( 56,877)	( 27,256)
年底確定福利義務	<u>\$384,973</u>	<u>\$443,587</u>

計畫資產現值之變動列示如下：

	103年度	102年度
年初計畫資產公允價值	\$ 72,976	\$ 77,146
計畫資產預期報酬	1,231	1,306
精算利益(損失)	313	( 334)
雇主提撥數	12,850	13,447
福利支付數	( 56,089)	( 18,589)
年底計畫資產公允價值	<u>\$ 31,281</u>	<u>\$ 72,976</u>

於 103 及 102 年度，計畫資產實際報酬分別為 1,544 仟元及 972 仟元。

計畫資產之主要類別於資產負債表日公允價值之百分比係依勞動部勞動基金運用局網站公布之基金資產配置資訊為準：

	103年12月31日	102年12月31日
轉存金融機構	19.12%	22.86%
股票及受益憑證投資	12.15%	8.41%
短期票券	1.98%	4.10%
公債、金融債券、公司債	11.92%	9.37%
海外投資	36.49%	34.31%
其他	18.34%	20.95%

本公司選擇以轉換至 IFRSs 日起各個會計期間推延決定之金額，揭露經驗調整之歷史資訊：

	103年12月31日	102年12月31日	101年12月31日	101年1月1日
確定福利義務現值	\$ 384,973	\$ 443,587	\$ 475,586	\$ 442,630
計畫資產公允價值	( \$ 31,281)	( \$ 72,976)	( \$ 77,146)	( \$ 90,833)
提撥短絀	\$ 353,692	\$ 370,611	\$ 398,440	\$ 351,797
計畫負債之經驗調整	\$ 1,204	\$ 18,492	( \$ 48,988)	\$ -
計畫資產之經驗調整	\$ 313	( \$ 334)	( \$ 993)	\$ -

本公司預期於 103 及 102 年 12 月 31 日以後一年內對確定福利計畫提撥分別為 12,850 仟元及 13,785 仟元。

### 二三、權益

#### (一) 股本

##### 普通股

	103年12月31日	102年12月31日
額定股數(仟股)	<u>600,000</u>	<u>600,000</u>
額定股本	<u>\$ 6,000,000</u>	<u>\$ 6,000,000</u>
已發行且已收足股款之股數 (仟股)	<u>400,000</u>	<u>400,000</u>
已發行股本	<u>\$ 4,000,000</u>	<u>\$ 4,000,000</u>

已發行之普通股每股面額為 10 元，每股享有一表決權及收取股利之權利。

102 年 6 月 13 日本公司股東會決議通過現金減資案，減資金額為 331,250 仟元，減資後實收股本額為 4,000,000 仟元，業經申報證券主管機關生效，並以 102 年 8 月 13 日為減資換股基準日。

#### (二) 資本公積

	103年12月31日	102年12月31日
股票發行溢價	\$ 89	\$ 89
庫藏股票交易	5,952	5,952
處分固定資產利益	255	255
合併溢額	380,471	380,471
認列子公司所有權益變動數	18,667	1,194
其他	<u>5,155</u>	<u>5,155</u>
	<u>\$ 410,589</u>	<u>\$ 393,116</u>

資本公積中屬超過票面金額發行股票之溢額（包括以超過面額發行普通股、因合併而發行股票之股本溢價及庫藏股票交易）及受領贈與之部分得用以彌補虧損，亦得於公司無虧損時，用以發放現金股利或撥充股本，惟撥充股本時每年以實收股本之一定比率為限。認列子公司所有權益變動數產生之資本公積，僅得用以彌補虧損；因採用權益法之投資產生之資本公積，不得作為任何用途。

### (三) 保留盈餘及股利政策

依本公司章程規定，每年度決算如有盈餘，應先彌補以前年度虧損，次提撥 10% 為法定盈餘公積，並依法令或主管機關規定提撥特別盈餘公積後，就其餘額連同上年度累積未分配盈餘作為可供分配盈餘，由董事會擬具盈餘分配案，分配股東股息或股利、董監事酬勞及員工紅利，但員工紅利之提撥不得少於 1%，並提請股東會決議之。

本公司得依財務、業務及經營面等因素之考量將當年度可分配盈餘全數分派。盈餘之分派得以現金股利或股票股利之方式為之，因本公司經營環境及產業發展正值成熟穩定階段，盈餘之分派以現金股利為優先，亦得以股票股利之方式分派，惟股票股利分派之比例以不高於股利總額之 50% 為限。於當年度本公司無盈餘可分派，或雖有盈餘但盈餘數額遠低於本公司前一年度實際分派之盈餘，或依本公司財務、業務及經營面等因素之考量，得將公積全部或一部依法令或主管機關規定分派。

103 及 102 年度應付員工紅利估列金額分別為 7,500 仟元及 8,500 仟元；應付董監酬勞估列金額分別為 6,825 仟元及 6,825 仟元。前述員工紅利及董監事酬勞係依過去經驗及考量經營現況以可能發放之金額為基礎，按年度預計發放之員工紅利及董監事酬勞分季平均估列。年度終了後，董事會決議之發放金額有重大變動時，該變動調整原提列年度費用，於股東會決議日時，若金額仍有變動，則依會計估計變動處理，於股東會決議年度調整入帳。如股東會決議採股票發放員工紅利，股票紅利股數按決議分紅之金額除以股票公允價值決定，股票公允價值係指股東會決議日前一日之收盤價（考量除權除息之影響後）為基礎計算。

本公司依金管證發字第 1010012865 號函、金管證發字第 1010047490 號函及「採用國際財務報導準則（IFRSs）後，提列特別盈餘公積之適用疑義問答」規定提列及迴轉特別盈餘公積。嗣後其他股東權益減項餘額有迴轉時，得就迴轉部分分派盈餘。

法定盈餘公積應提撥至其餘額達公司實收股本總額時為止。法定盈餘公積得用以彌補虧損。公司無虧損時，法定盈餘公積超過實收股本總額 25% 之部分除得撥充股本外，尚得以現金分配。

分配未分配盈餘時，除屬非中華民國境內居住者之股東外，其餘股東可獲配按股利分配日之稅額扣抵比率計算之股東可扣抵稅額。

本公司分別於 103 年 6 月 17 日及 102 年 6 月 13 日舉行股東常會，決議通過 102 及 101 年度盈餘分配案、員工紅利及董監事酬勞如下：

	盈 餘 分 配 案		每 股 股 利 ( 元 )	
	102年度	101年度	102年度	101年度
法定盈餘公積	\$ 79,703	\$ 75,957		
特別盈餘公積	-	661,811		
普通股現金股利	800,000	563,063	\$ 2.00	\$ 1.30
		102年度		101年度
		現 金 紅 利		現 金 紅 利
員工紅利		\$ 8,500		\$ 6,000
董監事酬勞		6,825		6,554

本公司於 103 年 6 月 17 日股東常會另決議迴轉特別盈餘公積 661,811 仟元。

101 年度之盈餘分配案、員工紅利及董監事酬勞係按本公司依據修訂前證券發行人財務報告編製準則及中華民國一般公認會計原則所編製之 101 年度財務報表並參考本公司依據修訂後證券發行人財務報告編製準則及 IFRSs 所編製之 101 年 12 月 31 日資產負債表作為盈餘分配案之基礎。

本公司 104 年 3 月 17 日董事會擬議 103 年度盈餘分配案及每股股利如下：

	盈 餘 分 配 案	每 股 股 利 ( 元 )
法定盈餘公積	\$ 69,999	
現金股利	720,000	\$ 1.8

有關 103 年度之盈餘分配案、員工分紅及董監酬勞尚待預計於 104 年 6 月 15 日召開之股東常會決議。

103 年 6 月 17 日及 102 年 6 月 13 日股東常會決議配發之員工紅利及董監事酬勞與 102 及 101 年度合併財務報告認列之員工分紅及董監事酬勞金額並無差異。

有關本公司股東會決議之員工紅利及董監酬勞資訊，請至台灣證券交易所「公開資訊觀測站」查詢。

(四) 首次採用 IFRSs 應提列之特別盈餘公積

因首次採用 IFRSs 對本公司保留盈餘造成減少，故未予提列特別盈餘公積。

(五) 其他權益項目

1. 國外營運機構財務報表換算之兌換差額

	103年度	102年度
年初餘額	(\$270,854)	(\$224,833)
換算國外營運機構淨資產所產生之兌換差額	158,035	( 53,554)
採用權益法之關聯企業之換算差額之份額	11,553	( 1,892)
換算國外營運機構淨資產所產生利益之相關所得稅	( 28,830)	9,425
年底餘額	(\$130,096)	(\$270,854)

國外營運機構淨資產自其功能性貨幣換算為合併公司表達貨幣（即新台幣）所產生之相關兌換差額，係直接認列為其他綜合損益項下之國外營運機構財務報表換算之兌換差額。先前累計於國外營運機構財務報表換算之兌換差額，於處分國外營運機構時，重分類至損益。

## 2. 備供出售金融資產未實現損益

	103年度	102年度
年初餘額	\$592,178	\$ 49,575
備供出售金融資產未實現損益	( 103,951)	582,841
處分備供出售金融資產累計損益重分類至損益	( 124,113)	( 43,805)
採用權益法之關聯企業之備供出售金融資產未實現損益之份額	( 18,651)	3,567
年底餘額	<u>\$345,463</u>	<u>\$592,178</u>

備供出售金融資產未實現損益係備供出售金融資產按公允價值衡量所產生之累計利益及損失，其認列於其他綜合損益，並減除當該等資產處分或減損而重分類至損益之金額。

### (六) 非控制權益

	103年度	102年度
年初餘額	\$ 99,123	\$ 96,123
歸屬於非控制權益之份額		
本年度淨損	( 7,904)	( 8,516)
國外營運機構財務報表 換算之兌換差額	2,346	2,953
取得或處分子公司股權價格 與帳面價值差額	( 17,473)	1,606
非控制權益增加(減少)	( 4,785)	6,957
年底餘額	<u>\$ 71,307</u>	<u>\$ 99,123</u>

## 二四、本年度淨利

本年度淨利係包含以下項目：

### (一) 其他收入

	103年度	102年度
租金收入(附註三一)	\$ 20,040	\$ 21,206
利息收入		
銀行存款	10,849	7,562
無活絡市場之債券投資	24,629	24,888
關稅退稅及補助收入	-	1,505
賠償收入(附註三四)	185,592	13,939
其他	<u>135,086</u>	<u>109,292</u>
	<u>\$376,196</u>	<u>\$178,392</u>

(二) 其他利益及損失

	103年度	102年度
處分投資性不動產及不動 產、廠房及設備利益	\$ 36,314	\$ 361
處分金融資產利益	139,163	67,844
金融資產減損損失	( 2,709)	( 36,687)
淨外幣兌換利益	110,959	60,342
交易目的金融資產利益	258	-
交易目的金融負債損失	( 2,122)	-
其他	( 69,098)	( 75,771)
	<u>\$212,765</u>	<u>\$ 16,089</u>

(三) 財務成本

	103年度	102年度
銀行借款利息	<u>\$ 19,942</u>	<u>\$ 16,561</u>

(四) 折舊及攤銷

	103年度	102年度
不動產、廠房及設備	\$770,116	\$718,852
投資性不動產	378	752
長期預付租金	1,923	2,374
其他無形資產	8,981	8,797
合計	<u>\$781,398</u>	<u>\$730,775</u>
折舊費用依功能別彙總		
營業成本	\$754,366	\$703,481
營業費用	<u>16,128</u>	<u>16,123</u>
	<u>\$770,494</u>	<u>\$719,604</u>
攤銷費用依功能別彙總		
營業成本	\$ 10,904	\$ 11,171
營業費用	-	-
	<u>\$ 10,904</u>	<u>\$ 11,171</u>

(五) 員工福利費用

	103年度	102年度
退職後福利(附註二二)		
確定提撥計畫	\$ 23,810	\$ 21,847
確定福利計畫	<u>11,420</u>	<u>14,332</u>

(接次頁)

(承前頁)

	103年度	102年度
短期員工福利	\$ 35,230	\$ 36,179
	<u>3,084,598</u>	<u>2,921,246</u>
	<u>\$ 3,119,828</u>	<u>\$ 2,957,425</u>
依功能別彙總		
營業成本	\$ 2,803,798	\$ 2,617,585
營業費用	<u>316,030</u>	<u>339,840</u>
	<u>\$ 3,119,828</u>	<u>\$ 2,957,425</u>

## 二五、所得稅

### (一) 認列於損益之所得稅

所得稅費用之主要組成項目如下：

	103年度	102年度
當期所得稅		
當期產生者	\$101,918	\$123,145
遞延所得稅		
當期產生者	40,387	29,460
未分配盈餘加徵	57,914	-
以前年度所得稅調整	( 365)	( 8,385)
認列於損益之所得稅費用	<u>\$199,854</u>	<u>\$144,220</u>

會計所得與當期所得稅費用之調節如下：

	103年度	102年度
稅前淨利	<u>\$891,942</u>	<u>\$932,733</u>
稅前淨利按法定稅率計算之		
所得稅費用	\$174,779	\$161,831
決定課稅所得時不可減除之		
費損	( 37,687)	( 9,226)
基本稅額應納差額	5,213	-
未分配盈餘加徵	57,914	-
以前年度所得稅調整	( 365)	( 8,385)
認列於損益之所得稅費用	<u>\$199,854</u>	<u>\$144,220</u>

合併公司適用中華民國所得稅法之個體所適用之稅率為 17%；其他轄區所產生之稅額係依各相關轄區適用之稅率計算。

由於 104 年度股東會盈餘分配情形尚具不確定性，故 103 年度未分配盈餘加徵 10% 所得稅之潛在所得稅後果尚無法可靠決定。



## (二) 認列於其他綜合損益之所得稅費用 (利益)

	103年度	102年度
<u>遞延所得稅</u>		
當年度產生者		
— 國外營運機構財務報 表之換算	\$ 28,830	(\$ 9,425)
— 確定福利之精算損益	<u>258</u>	<u>3,086</u>
	<u>\$ 29,088</u>	<u>(\$ 6,339)</u>

## (三) 當期所得稅資產與負債

	103年12月31日	102年12月31日
當期所得稅負債		
應付所得稅	<u>\$ 91,202</u>	<u>\$122,297</u>

## (四) 遞延所得稅資產與負債

遞延所得稅資產及負債之變動如下：

103 年度

<u>遞延所得稅資產</u>	<u>年初餘額</u>	<u>認列於損益</u>	<u>認列於其他 綜合損益</u>	<u>年底餘額</u>
暫時性差異				
國外營運機構兌換差 額	\$ 184,465	\$ -	(\$ 28,830)	\$ 155,635
退休金	58,306	( 2,386)	-	55,920
存貨跌價損失	20,922	3,744	-	24,666
備抵呆帳	9,104	-	-	9,104
確定福利退休金計畫	5,411	-	( 258)	5,153
保固準備	4,252	410	-	4,662
虧損性合約	1,164	( 382)	-	782
其他	<u>3,667</u>	<u>( 3,098)</u>	<u>-</u>	<u>569</u>
	<u>\$ 287,291</u>	<u>(\$ 1,712)</u>	<u>(\$ 29,088)</u>	<u>\$ 256,491</u>

<u>遞延所得稅負債</u>	<u>年初餘額</u>	<u>認列於損益</u>	<u>認列於其他 綜合損益</u>	<u>年底餘額</u>
暫時性差異				
採權益法之子公司損 益份額	(\$ 295,846)	(\$ 38,675)	\$ -	(\$ 334,521)

## 102 年度

遞延所得稅資產	年初餘額	認列於損益	認列於其他 綜合損益	年底餘額
暫時性差異				
國外營運機構兌換差 額	\$ 175,040	\$ -	\$ 9,425	\$ 184,465
退休金	59,751	( 1,445)	-	58,306
存貨跌價損失	34,876	( 13,954)	-	20,922
備抵呆帳	6,709	2,395	-	9,104
確定福利退休金計畫	8,497	-	( 3,086)	5,411
保固準備	3,841	411	-	4,252
其他	883	2,784	-	3,667
虧損性合約	-	1,164	-	1,164
	<u>\$ 289,597</u>	<u>(\$ 8,645)</u>	<u>\$ 6,339</u>	<u>\$ 287,291</u>

遞延所得稅負債	年初餘額	認列於損益	認列於其他 綜合損益	年底餘額
暫時性差異				
採權益法之子公司損 益份額	<u>(\$ 275,031)</u>	<u>(\$ 20,815)</u>	<u>\$ -</u>	<u>(\$ 295,846)</u>

(五) 未於合併資產負債表中認列遞延所得稅資產之可減除暫時性差異及未使用虧損扣抵

	103年12月31日	102年12月31日
虧損扣抵		
108 年度到期	\$ 42,391	\$ 42,391
109 年度到期	10,086	10,086
112 年度到期	<u>1,722</u>	<u>1,722</u>
	<u>\$ 54,199</u>	<u>\$ 54,199</u>
可減除暫時性差異		
未實現投資損失	<u>\$ 2,125</u>	<u>\$ 6,470</u>

(六) 兩稅合一相關資訊

	103年12月31日	102年12月31日
未分配盈餘		
86 年度以前未分配盈餘	\$ 360,545	\$ 360,545
87 年度以後未分配盈餘	<u>3,093,253</u>	<u>2,609,894</u>
	<u>\$ 3,453,798</u>	<u>\$ 2,970,439</u>
本公司股東可扣抵稅額帳戶 餘額	<u>\$ 518,023</u>	<u>\$ 371,372</u>

103 及 102 年度盈餘分配適用之稅額扣抵比率分別為 18.43%( 預計 ) 及 17.78%。

依所得稅法規定，本公司分配屬於 87 年度(含)以後之盈餘時，本國股東可按股利分配日之稅額扣抵比率計算可獲配之股東可扣抵稅額。由於實際分配予股東之可扣抵稅額，應以股利分配日之股東可扣抵稅額帳戶餘額為準，因此本公司預計 103 年度盈餘分配之稅額扣抵比率可能與將來實際分配予股東時所適用之稅額扣抵比率有所差異。

(七) 所得稅核定情形

本公司截至 101 年度、子公司年興國際投資公司截至 101 年度及竹興製衣公司截至解散清算為止之所得稅申報案件，業經稅捐稽徵機關核定，惟本公司針對 98 年度申報案件有關國外股利收入之核定結果已提起行政訴訟，相關之影響本公司已於 100 年度調整入帳。

二六、每股盈餘

單位：每股元

	103年度	102年度
基本每股盈餘	<u>\$ 1.75</u>	<u>\$ 1.89</u>
稀釋每股盈餘	<u>\$ 1.75</u>	<u>\$ 1.89</u>

用以計算每股盈餘之盈餘及普通股加權平均股數如下：

歸屬於本公司業主之本年度淨利

	103年度	102年度
用以計算基本及稀釋每股盈餘之盈餘	<u>\$699,992</u>	<u>\$797,029</u>

股 數

單位：仟股

	103年度	102年度
用以計算基本每股盈餘之普通股加權平均股數	400,000	420,703
具稀釋作用潛在普通股之影響：		
員工分紅	<u>449</u>	<u>423</u>
用以計算稀釋每股盈餘之普通股加權平均股數	<u>400,449</u>	<u>421,126</u>

若合併公司得選擇以股票或現金發放員工分紅，則計算稀釋每股盈餘時，假設員工分紅將採發放股票方式，並於該潛在普通股具有稀

釋作用時計入加權平均流通在外股數，以計算稀釋每股盈餘。於次年度股東會決議員工分紅發放股數前計算稀釋每股盈餘時，亦繼續考量該等潛在普通股之稀釋作用。

## 二七、與非控制權益之權益交易

合併公司於 103 年 12 月 4 日取得子公司宇苔投資公司 7.26% 之持股，致持股比例由 70.24% 增加至 77.5%。

由於上述交易並未改變合併公司對該子公司之控制，合併公司係視為權益交易處理。

	<u>宇苔投資公司</u>
收取（給付）之現金對價	(\$ 4,785)
子公司淨資產帳面金額按相對 權益變動計算應（轉入）轉出 非控制權益之金額	<u>22,258</u>
權益交易差額	<u>\$ 17,473</u>

	<u>宇苔投資公司</u>
<u>權益交易差額調整科目一</u>	
<u>103 年度</u>	
資本公積—取得或處分子公司 股權價格與帳面價值差額	<u>\$ 17,473</u>

合併公司於 102 年 1 月 15 日取得子公司宇苔資本管理公司 22.5% 之持股，致持股比例由 77.5% 增加至 100%。

合併公司於 102 年 1 月 15 日認購子公司宇苔投資公司之現金增資，因未按持股比例認購，致持股比例由 75.26% 減少至 70.24%。

由於上述交易並未改變合併公司對該等子公司之控制，合併公司係視為權益交易處理。

	<u>宇苔資本管理公司</u>	<u>宇苔投資公司</u>
收取（給付）之現金對價	(\$ 19,107)	(\$ 2,896)
子公司淨資產帳面金額按相對 權益變動計算應（轉入）轉出 非控制權益之金額	<u>16,307</u>	<u>4,090</u>
權益交易差額	<u>(\$ 2,800)</u>	<u>\$ 1,194</u>

	宇苔資本管理		
	公	司	宇苔投資公司
			合
			計
<u>權益交易差額調整科目一</u>			
<u>102年度</u>			
資本公積—取得或處分子公司			
股權價格與帳面價值差額	\$	-	\$ 1,194
未分配盈餘	(	2,800)	(
			2,800)
	(	\$ 2,800)	\$ 1,194
			(
			2,800)
			(
			\$ 1,606)

## 二八、營業租賃協議

### 合併公司為出租人

營業租賃主要係出租合併公司所擁有之部分辦公室空間，租賃期間含 1 至 7 年。

不可取消營業租賃之未來租賃給付總額如下：

	103年12月31日	102年12月31日
1 年 內	\$ 680	\$ 3,463
超過 1 年但不超過 5 年	762	1,700
超過 5 年	-	69
	\$ 1,442	\$ 5,232

## 二九、資本風險管理

合併公司之資本風險管理係以確保具有必要之財務資源及營運計劃，以支應未來 12 個月所需之營運資金、資本支出、債務償還及股利支出等需求。

合併公司主要管理階層定期檢視集團資本結構（包含借款及業主權益），其檢視內容包括考量各類資本之成本及相關風險。合併公司依據主要管理階層之建議，藉由股利之支付、發行新股、減資退還股款及舉借或償付借款之方式平衡整體資本結構。

### 三十、金融工具

#### (一) 公允價值之資訊

##### 1. 非按公允價值衡量之金融工具

合併公司管理階層認為非按公允價值衡量之金融資產及金融負債之帳面金額趨近其公允價值或其公允價值無法可靠衡量。

##### 2. 認列於合併資產負債表之公允價值衡量

下表提供了金融工具於原始認列後以公允價值衡量方式之分析，衡量方式係基於公允價值可觀察之程度分為第一至三級。

- (1) 第一級公允價值衡量係指以來自活絡市場相同資產或負債之公開報價（未經調整）。
- (2) 第二級公允價值衡量係指除第一級之公開報價外，以屬於該資產或負債直接（亦即價格）或間接（亦即由價格推導而得）可觀察之輸入值推導公允價值。
- (3) 第三級公允價值衡量係指評價技術係非以可觀察市場資料為基礎之資產或負債之輸入值（不可觀察之輸入值）推導公允價值。

合併公司所採之公允價值可觀察之程度，並無屬於第三級之情形。

	第 一 級	第 二 級	第 三 級
	103年12月31日	103年12月31日	102年12月31日
備供出售金融資產			
國內上市（櫃）有價證券			
－ 權益投資	\$ 513,708		\$ 781,690
透過損益按公允價值衡量之 金融負債			
衍生工具	\$ 102		\$ -

103 及 102 年度無第一級與第二級公允價值衡量間移轉之情形。

### 3. 衡量公允價值所採用之評價技術及假設

(1) 具標準條款與條件並於活絡市場交易之金融工具公允價值係參照市場報價決定。

(2) 遠期外匯合約公允價值係以遠期匯率報價及由配合合約到期期間之報價利率推導之殖利率曲線衡量。

#### (二) 金融工具之種類

	103年12月31日	102年12月31日
<u>金融資產</u>		
放款及應收款 (註1)	\$ 4,262,946	\$ 3,857,396
備供出售金融資產 (註2)	1,856,496	2,103,019
<u>金融負債</u>		
透過損益按公允價值衡量	102	-
以攤銷後成本衡量 (註3)	2,886,579	3,108,017

註1：餘額係包含現金及約當現金、應收票據、應收帳款、其他應收款、其他金融資產、無活絡市場之債券投資及存出保證金等以攤銷後成本衡量之放款及應收款。

註2：餘額係包含分類為備供出售之以成本衡量金融資產餘額。

註3：餘額係包含短期借款、應付票據、應付帳款、應付關係企業款項、其他應付款、長期借款及存入保證金等以攤銷後成本衡量之金融負債。

#### (三) 財務風險管理目的與政策

合併公司財務風險管理目標，係為管理與營運活動相關之匯率風險、利率風險、信用風險及流動性風險。為降低相關財務風險，本公司致力於辨認、評估並規避市場之不確定性，以降低市場變動對公司財務績效之潛在不利影響。

合併公司之重要財務活動，係由經董事會依相關規範及內部控制制度進行覆核。於財務計劃執行期間，合併公司必須恪遵關於整體財務風險管理及權責劃分之相關財務操作程序。

##### 1. 市場風險

合併公司承擔之主要財務風險為外幣匯率變動風險以及利率變動風險。

## (1) 匯率風險

合併公司從事外幣計價之銷貨與進貨交易，因而使合併公司產生匯率變動暴險。合併公司匯率暴險之管理，主要係透過調整外幣資產及負債之淨部位因應，另於政策許可範圍內，透過遠期外匯合約交易為之。

合併公司於資產負債表日非功能性貨幣計價之重大貨幣性資產與重大貨幣性負債帳面金額（包含合併財務報表中已沖銷之非功能性貨幣計價之貨幣性項目），參閱附註三五。

### 敏感度分析

合併公司主要受到美金及披索匯率波動之影響。

下表說明當各攸關外幣對新台幣（功能性貨幣）之匯率變動 5% 時，合併公司之敏感度分析。敏感度分析僅包括流通在外之外幣貨幣性項目，並將其年底之換算以匯率變動 5% 予以調整。下表之正數係表示當各相關貨幣相對於新台幣升值 5% 時，將使稅前淨利增加之金額；當各相關貨幣相對於新台幣貶值 5% 時，其對稅前淨利之影響將為同金額之負數。

	美 金 之 影 響		披 索 之 影 響	
	103年度	102年度	103年度	102年度
損 益	\$ 65,845	\$ 86,790	(\$ 5,561)	(\$ 3,301)

## (2) 利率風險

利率風險係指由於市場利率之變動所造成金融工具公允價值變動之風險。

合併公司於資產負債表日受利率暴險之金融資產及金融負債帳面金額如下：

	103年12月31日	102年12月31日
具公允價值利率風險		
—金融資產	\$ 461,501	\$ 384,600
具現金流量利率風險		
—金融資產	1,412,810	1,121,129
—金融負債	1,545,959	1,703,642



### 敏感度分析

下列敏感度分析係依非衍生工具於資產負債表日之利率暴險而決定。對於浮動利率負債，其分析方式係假設資產負債表日流通在外之負債金額於報導期間皆流通在外。

若利率增加／減少 25 個基點，在所有其他變數維持不變之情況下，合併公司 103 及 102 年度之稅前淨利將分別減少／增加 333 仟元及 1,456 仟元。

### (3) 其他價格風險

合併公司因上市櫃權益證券投資產生權益價格暴險。該權益投資非持有供交易而係屬財務性投資。

### 敏感度分析

下列敏感度分析係依資產負債表日之權益價格暴險進行。

若權益證券價格上漲／下跌 1%，103 及 102 年度稅前其他綜合損益將因備供出售投資之公允價值變動增加／減少 5,137 仟元及 7,817 仟元。

## 2. 信用風險

信用風險係指交易對方拖欠合約義務而造成集團財務損失之風險。本公司之信用風險，主要係來自於營運活動產生之應收款項，及投資活動產生之銀行存款、固定收益投資及其他金融工具。營運相關風險與財務信用風險係分別管理。

### 營運相關信用風險

為維持應收帳款之品質，合併公司已建立營運相關信用風險管理之程序。

個別客戶的風險評估係考量包括該客戶之財務狀況、帳齡分析、歷史交易紀錄等多項可能影響客戶付款能力之因素。合併公司亦會在適當時機使用某些信用增強工具，如要求客戶提供信用狀、預付貨款及信用保險等，以降低特定客戶的信用風險。

截至 103 年及 102 年 12 月 31 日止，前十大客戶之應收帳款餘額佔合併公司應收帳款餘額之百分比分別為 84.49% 及 78.78%，其餘應收帳款之信用集中風險相對並不重大。

#### 財務信用風險

銀行存款、固定收益投資及其他金融工具之信用風險，係由合併公司財務部門衡量並監控。由於合併公司之交易對象及履約他方均係信用良好之銀行及具投資等級以上之金融機構、公司組織及政府機關，無重大履約疑慮，故無重大之信用風險。

### 3. 流動性風險

合併公司係透過管理及維持足夠部位之現金及約當現金以支應集團營運並減輕現金流量波動之影響。合併公司財務部門統籌管理及監督各子公司資金狀況及銀行融資額度使用狀況並確保借款合同條款之遵循。

合併公司帳列流動負債之金融負債到期日為 1 年內，並無被要求即須清償之金融負債。非流動之金融負債中存入保證金，並無特定到期日。

#### 三一、關係人交易

本公司及子公司（係本公司之關係人）間之交易、帳戶餘額、收益及費損於合併時全數予以銷除，故未揭露於本附註。除附註十四所述者外，合併公司與其他關係人間之交易如下。

##### (一) 營業收入

帳 列 項 目	關 係 人 類 別	103年度	102年度
加工收入	關聯企業	<u>\$ 22,503</u>	<u>\$ 24,477</u>

加工收入係按其必要營運成本議定，款項收付按其營運之現金需求收付。

##### (二) 其他收入

帳 列 項 目	關 係 人 類 別	103年度	102年度
租金收入	其他關係人	<u>\$ 79</u>	<u>\$ 79</u>

合併公司出租營業場所予關係人，係參考當地租金水準計算，按月收付。

(三) 應付關係人款項（不含向關係人借款）

帳列項目	關係人類別	103年12月31日	102年12月31日
應付關係企業款項	關聯企業	<u>\$ 35,276</u>	<u>\$ 39,630</u>

合併公司應付關係企業款項包括為因應關係企業營運需求而產生之相關代收付款項。

(四) 對主要管理階層之獎酬

103 及 102 年度對董事及其他主要管理階層之薪酬總額如下：

	103年度	102年度
短期員工福利	<u>\$ 45,677</u>	<u>\$ 50,855</u>
退職後福利	<u>1,436</u>	<u>1,345</u>
	<u>\$ 47,113</u>	<u>\$ 52,200</u>

董事及其他主要管理階層之薪酬係由薪酬委員會依照個人績效及市場趨勢決定。

三二、質抵押之資產

合併公司下列資產已抵押予銀行分別作為長期循環融資額度聯合授信合約及開立信用狀之擔保品。

	103年12月31日	102年12月31日
不動產、廠房及設備	<u>\$ 258,073</u>	<u>\$ 266,656</u>
其他金融資產－流動	<u>3,889</u>	<u>-</u>
合計	<u>\$ 261,962</u>	<u>\$ 266,656</u>

上述循環融資額度聯合授信合約已於 103 年 3 月到期，惟合併公司尚未解除上述不動產、廠房及設備之質抵押設定。

三三、重大或有負債及未認列之合約承諾

截至 103 年及 102 年 12 月 31 日止，合併公司因購買原料及機器設備已開立未使用之信用狀金額分別為 1,063,455 仟元及 1,176,990 仟元。

#### 三四、重大之災害損失

子公司位於墨西哥廠區之紡織廠棉花倉庫於 101 年 12 月 25 日發生火災，致部分建物、設備及存貨毀損，受損金額為 114,755 仟元（包括存貨 107,045 仟元及固定資產 7,710 仟元），子公司鳳凰開發行銷公司及年興國際（維多利亞）公司分別於 101 年度認列前述火災損失 107,045 仟元及 7,710 仟元。子公司年興國際（維多利亞）公司已投保火險，於 103 年 5 月理賠事宜處理完畢，合併公司於 103 年 5 月共計認列賠償收入 157,601 仟元，相關款項業已收訖。

#### 三五、外幣金融資產及負債之匯率資訊

合併公司具重大影響之外幣金融資產及負債資訊如下：

103 年 12 月 31 日

<u>金 融 資 產</u>	<u>外 幣 匯 率</u>	<u>帳 面 金 額</u>
<u>貨幣性項目</u>		
美 金	\$ 2,496 11.5626 (美金：南非幣)	\$ 79,039
美 金	84,529 31.67 (美金：台幣)	2,677,026
美 金	5,320 26.5984 (美金：尼幣)	168,486
美 金	5,642 21,246 (美金：越南盾)	178,674
披 索	7,315 0.0678 (披索：美金)	15,719
		<u>\$ 3,118,944</u>

<u>金 融 負 債</u>	<u>外 幣 匯 率</u>	<u>帳 面 金 額</u>
<u>貨幣性項目</u>		
美 金	\$ 5,874 11.5626 (美金：南非幣)	\$ 186,019
美 金	50,415 31.67 (美金：台幣)	1,596,657
美 金	116 26.5984 (美金：尼幣)	3,672
披 索	59,073 0.0678 (披索：美金)	126,936
		<u>\$ 1,913,284</u>

102 年 12 月 31 日

	外	幣	匯	率	帳	面	金	額
<u>金 融 資 產</u>								
<u>貨幣性項目</u>								
美 金	\$	1,943	10.4217 (美金：南非幣)		\$	58,095		
美 金		89,416	29.90 (美金：台幣)			2,673,548		
美 金		5,350	25.3318 (美金：尼幣)			159,971		
美 金		5,508	21,036 (美金：越南盾)			164,679		
披 索		133	0.0765 (披索：美金)			304		
								<u>\$ 3,056,597</u>
<u>金 融 負 債</u>								
<u>貨幣性項目</u>								
美 金		5,644	10.4217 (美金：南非幣)		\$	168,748		
美 金		38,013	29.90 (美金：台幣)			1,136,588		
美 金		161	25.3318 (美金：尼幣)			4,802		
美 金		346	21,036 (美金：越南盾)			10,355		
披 索		28,980	0.0765 (披索：美金)			66,320		
								<u>\$ 1,386,813</u>

### 三六、附註揭露事項

(一) 重大交易事項及(二)轉投資事業相關資訊：

1. 資金貸與他人：無。
2. 為他人背書保證：附表一。
3. 期末持有有價證券情形（不包含投資子公司、關聯企業及合資控制部分）：附表二。
4. 累積買進或賣出同一有價證券之金額達新臺幣 3 億元或實收資本額 20% 以上：無。
5. 取得不動產之金額達新臺幣 3 億元或實收資本額 20% 以上：無。
6. 處分不動產之金額達新臺幣 3 億元或實收資本額 20% 以上：無。
7. 與關係人進、銷貨之金額達新臺幣 1 億元或實收資本額 20 以上：附表三。
8. 應收關係人款項達新臺幣 1 億元或實收資本額 20 以上：附表四。
9. 從事衍生工具交易：附註七。
10. 其他：母子公司間及各子公司間之業務關係及重要交易往來情形及金額：附表五。

11. 被投資公司資訊：附表六。

(三) 大陸投資資訊：

1. 大陸被投資公司名稱、主要營業項目、實收資本額、投資方式、資金匯出入情形、持股比例、本期損益及認列之投資損益、期末投資帳面金額、已匯回投資損益及赴大陸地區投資限額：無。
2. 與大陸被投資公司直接或間接經由第三地區所發生下列之重大交易事項，及其價格、付款條件、未實現損益：無。
  - (1) 進貨金額及百分比與相關應付款項之期末餘額及百分比。
  - (2) 銷貨金額及百分比與相關應收款項之期末餘額及百分比。
  - (3) 財產交易金額及其所產生之損益數額。
  - (4) 票據背書保證或提供擔保品之期末餘額及其目的。
  - (5) 資金融通之最高餘額、期末餘額、利率區間及當期利息總額。
  - (6) 其他對當期損益或財務狀況有重大影響之交易事項，如勞務之提供或收受等。

三七、部門資訊

提供給主要營運決策者用以分配資源及評量部門績效之資訊，著重於每一交付或提供之產品或勞務之種類。合併公司之應報導部門如下：

- 紡織事業部
- 成衣事業部

(一) 部門收入與營運結果

合併公司之收入與營運結果依應報導部門分析如下：

	部	收	部	損	益
	103年度	102年度	103年度	102年度	
紡織事業部門			(\$ 140,835 )	\$ 178,660	
來自外部客戶收入	\$ 4,039,791	\$ 4,810,426			
來自其他部門收入	1,526,095	1,435,591			
成衣事業部門			551,255	706,422	
來自外部客戶收入	9,140,686	9,045,416			
來自其他部門收入	-	-			

(接次頁)

(承前頁)

	部 門 收 入		部 門 損 益	
	103年度	102年度	103年度	102年度
其他事業部門			\$ 54,195	\$ 4,597
來自外部客戶收入	\$ 32,649	\$ 21,665		
來自其他部門收入	-	-		
部門間交易沖銷	( 1,526,095)	( 1,435,591)		
合 計	<u>\$13,213,126</u>	<u>\$13,877,507</u>	464,615	889,679

	部 門 收 入		部 門 損 益	
	103年度	102年度	103年度	102年度
未分配金額：				
總部管理成本			( 142,762)	( 129,316)
其他共同支出			( 27,996)	( 17,322)
營業利益			293,857	743,041
其他收入			376,196	178,392
其他利益及損失			212,765	16,089
財務成本			( 19,942)	( 16,561)
採用權益法之關聯企業損益 份額			<u>29,066</u>	<u>11,772</u>
本年度稅前淨利			<u>\$ 891,942</u>	<u>\$ 932,733</u>

合併公司營運部門損益係以可控制之營業損益來衡量。

## (二) 部門總資產及負債

部 門 資 產	103年12月31日	102年12月31日
<u>繼續營業部門</u>		
紡織事業部門	\$ 4,622,146	\$ 5,124,941
成衣事業部門	4,415,284	4,521,678
財 務 部	<u>4,905,458</u>	<u>4,742,988</u>
合併總資產	<u>\$13,942,888</u>	<u>\$14,389,607</u>

合併公司營運部門資產係以可控制之資產來衡量。負債係考量全公司資金成本及資金調度需求而加以配置，非屬個別營運部門可控制，故未列入部門管理績效評估之基礎。

## (三) 其他部門資訊

	103年度	102年度
<u>折舊與攤銷</u>		
紡織事業部門	\$ 476,819	\$ 440,367
成衣事業部門	233,853	223,116
其他事業部門	<u>70,726</u>	<u>67,292</u>
	<u>\$ 781,398</u>	<u>\$ 730,775</u>

非流動資產增加數並未定期提供予主要營運決策者複核，故不另行揭露。

#### (四) 主要產品之收入

合併公司主要產品收入分析如下：

	<u>103年度</u>	<u>102年度</u>
紡織品	\$ 4,039,791	\$ 4,810,426
成衣	9,140,686	9,045,416
其他	<u>32,649</u>	<u>21,665</u>
	<u>\$13,213,126</u>	<u>\$13,877,507</u>

#### (五) 地區別資訊

合併公司主要於三個地區營運－台灣、美洲、非洲及亞洲其他地區。

合併公司來自外部客戶之收入依營運地點區分與非流動資產按資產所在地區分之資訊列示如下：

	<u>來自外部客戶之收入</u>		<u>非流動資產</u>	
	<u>103年度</u>	<u>102年度</u>	<u>103年12月31日</u>	<u>102年12月31日</u>
台灣	\$ 10,863,771	\$ 11,410,288	\$ 982,671	\$ 1,055,851
美洲	1,599,717	1,729,501	573,005	588,624
非洲	739,491	716,053	777,150	942,008
亞洲其他地區	<u>10,147</u>	<u>21,665</u>	<u>1,277,338</u>	<u>1,339,434</u>
	<u>\$ 13,213,126</u>	<u>\$ 13,877,507</u>	<u>\$ 3,610,164</u>	<u>\$ 3,925,917</u>

非流動資產不包括分類為待出售非流動資產、金融工具、遞延所得稅資產、退職後福利資產以及保險合約產生之資產。

#### (六) 主要客戶資訊

103及102年度來自單一客戶之收入達合併公司收入總額之10%以上者如下：

	<u>103年度</u>	<u>102年度</u>
客戶甲	\$ 4,702,261	\$ 4,743,773
客戶乙	<u>1,418,336</u>	<u>1,492,938</u>
	<u>\$ 6,120,597</u>	<u>\$ 6,236,711</u>

上述客戶甲係成衣事業部門之主要客戶，客戶乙係紡織事業部門之主要客戶。



年興紡織股份有限公司及子公司  
為他人背書保證

民國 103 年 1 月 1 日至 12 月 31 日

單位：新台幣仟元

附表一

編號	背書保證者公司名稱	被背書保證公司名稱	背書保證對象關係(註1)	對單一企業背書保證之金額(註2)	本期最高背書保證金額	期末背書保證餘額	實際動支金額	以財產擔保之背書保證金額	累計背書保證金額佔最近期財務報表淨值之比率	背書保證金額(註2)	屬母子背書保證	屬對背書保證	屬對大陸地區背書保證	註
0	年興紡織公司	鳳凰開發行銷公司	3	\$ 3,045,334	\$ 867,100	\$ 760,080	\$ 177,478	\$ -	7.49	\$ 5,075,557	Y	N	N	
0	年興紡織公司	年興國際投資公司	2	3,045,334	150,000	150,000	87,000	-	1.48	5,075,557	Y	N	N	

註1：背書保證者與被背書保證對象之關係有下列六種，標示種類即可

1. 有業務關係之公司。
2. 直接持有普通股股權超過 50% 之子公司。
3. 本公司與子公司持有普通股股權合併計算超過 50% 之被投資公司。
4. 對公司直接或經由子公司間接持有普通股股權超過 50% 之本公司。
5. 基於承攬工程需要之同業間依合約規定互保之公司。
6. 因共同投資關係由各出資股東依其持股比例對其背書保證之公司。

註2：本公司辦理背書保證總額，以不超過本公司股東權益總額 50% 為限，對單一企業之背書保證總額，以不超過本公司股東權益總額 30% 為限。

年興紡織股份有限公司及子公司  
 期末持有有價證券情形  
 民國 103 年 12 月 31 日

附表二

單位：新台幣千元

持 有 之 公 司	有 價 證 券 及 名 稱	與 有 價 證 券 發 行 人 之 關 係	類 別	目 的	期 數 / 單 位 數 帳 面	金 額	持 股 比 率 %	股 權 淨 值	末 備 註
年興紡織公司	永昕生物醫藥股份有限公司	—	備供出售金融資產—非流動	8,262,000	\$ 463,498	7.44	\$ 463,498		
	友富投資股份有限公司	—	以成本衡量之金融資產—非流動	3,384,000	2,218	5.00	2,730		
	賀喜能源股份有限公司	—	以成本衡量之金融資產—非流動	2,532,619	37,721	8.17	17,952		
	德陽生物科技創業投資股份有限公司	—	以成本衡量之金融資產—非流動	419,520	4,195	2.22	4,498		
	微風數位科技股份有限公司	—	以成本衡量之金融資產—非流動	147,000	-	2.94	130		
	年興國際（維京群島）公司	—	無活絡市場之債券投資—非流動	10,000	366,491	-	366,491		
	鳳凰開發行銷公司	—	以成本衡量之金融資產—非流動	12,293	385,323	-	385,302		
	Prodigy Strategic Investment Fund XXI Segregated Portfolio	—	以成本衡量之金融資產—非流動	2,500,000	63,340	2.87	-		
	PTS International, Inc.	—	以成本衡量之金融資產—非流動	75,811	3,492	0.15	905		
	Analogix Semiconductor, Inc.	—	以成本衡量之金融資產—非流動	193,547	9,514	0.23	-		
	VeriSilicon Holdings (Cayman Islands) Co., Ltd	—	以成本衡量之金融資產—非流動	319,670	-	0.83	-		
	GEM Services, INC.	—	以成本衡量之金融資產—非流動	431,542	-	0.97	-		
	Paragon Wireless, INC.	—	以成本衡量之金融資產—非流動	368,532	-	0.54	-		
	DigiMedia Technologies Co., Ltd.	—	以成本衡量之金融資產—非流動	200,000	-	1.33	-		
Thousand Luck Limited	—	以成本衡量之金融資產—非流動	113,733	5,535	0.47	2,587			
AL07 Limited	—	以成本衡量之金融資產—非流動	357,140	2,375	0.26	954			
Digital Knowledge World Co., Ltd.	—	以成本衡量之金融資產—非流動	1,160,092	633,400	2.32	155,099			
富美鑫亞洲控股開發公司	—	—	—	—	—	—	—		
年興國際投資公司	永昕生物醫藥股份有限公司	—	備供出售金融資產—流動	895,000	50,210	0.81	50,210		
	美錫科技股份有限公司	—	以成本衡量之金融資產—非流動	3,400	-	0.01	-		
	美強光學股份有限公司	—	以成本衡量之金融資產—非流動	4,800	-	0.01	-		
	台睿精工股份有限公司	—	以成本衡量之金融資產—非流動	53,966	-	0.39	-		
	COMMOCA INC.	—	以成本衡量之金融資產—非流動	40,300	-	0.21	-		
	京磊精密股份有限公司	—	以成本衡量之金融資產—非流動	166,334	2,004	1.21	1,054		
	博威電子股份有限公司	—	以成本衡量之金融資產—非流動	809,280	8,221	1.59	5,285		
	鴻威光電股份有限公司	—	以成本衡量之金融資產—非流動	421,322	4,702	1.05	3,828		
	海立爾股份有限公司	—	以成本衡量之金融資產—非流動	254,648	4,814	1.08	1,955		
	有化科技股份有限公司	—	以成本衡量之金融資產—非流動	609,840	10,613	1.16	12,564		
	賀喜能源股份有限公司	—	以成本衡量之金融資產—非流動	2,910,578	45,321	9.39	20,217		
	玉晟生技投資股份有限公司	—	以成本衡量之金融資產—非流動	12,000,000	120,000	5.71	119,241		

年興紡織股份有限公司及子公司

與關係人進、銷貨之金額達新台幣 1 億元或實收資本額 20% 以上

民國 103 年 1 月 1 日至 12 月 31 日

附表三

單位：新台幣仟元

進(銷)貨之公司	交易對象	關係	進(銷)貨	易		情		交易條件與一般交易之情形	應收(付)票據之金額	票據、帳款之佔總應收(付)比率	備註
				金額	佔總進(銷)額之(註3)	貨率(註3)	信期				
年興紡織公司	福爾摩莎紡織公司	孫公司	銷貨	(\$ 716,988)	(6%)	(註2)	(註2)	-	\$ 180,054	9%	
	福爾摩莎紡織公司	孫公司	加工費用	443,588	9%	(註1)	(註1)	-	(130,750)	(10%)	
	年興製衣(越南)公司	子公司	加工費用	749,633	15%	(註1)	(註1)	-	-	-	
	年興製衣(寧平)公司	子公司	加工費用	689,210	13%	(註1)	(註1)	-	(240,577)	(19%)	
	年興製衣(柬埔寨)公司	子公司	加工費用	685,455	13%	(註1)	(註1)	-	-	-	
	至興製衣(柬埔寨)公司	子公司	加工費用	295,882	6%	(註1)	(註1)	-	(39,357)	(3%)	
	C & Y Garments	子公司	加工費用	305,396	6%	(註1)	(註1)	-	-	-	
	年興國際(賴索托)公司	子公司	加工費用	310,145	6%	(註1)	(註1)	-	(31,469)	(2%)	
	全球成衣公司	子公司	加工費用	301,795	6%	(註1)	(註1)	-	(159,733)	(12%)	
	阿爾發紡織尼加拉瓜公司	子公司	加工費用	160,937	3%	(註1)	(註1)	-	130,750	100%	
年興製衣(越南)公司	年興紡織公司	子公司	加工收入	749,633	(100%)	(註1)	(註1)	-	240,577	99%	
竹興製衣(柬埔寨)公司	年興紡織公司	子公司	加工收入	685,455	(100%)	(註1)	(註1)	-	(72,938)	(100%)	
年興製衣(寧平)公司	年興紡織公司	子公司	加工收入	232,008	73%	(註1)	(註1)	-	-	-	
福爾摩莎紡織公司	年興紡織公司	子公司	加工收入	689,210	(100%)	(註1)	(註1)	-	(180,054)	(79%)	
	年興紡織公司	子公司	進貨	716,988	100%	(註2)	(註2)	-	-	-	
	年興紡織公司	子公司	加工收入	443,588	(95%)	(註1)	(註1)	-	(129,968)	(67%)	
鳳凰開發行銷公司	年興國際(維多利亞)公司	母公司	加工費用	568,616	100%	(註1)	(註1)	-	129,968	85%	
年興國際(維多利亞)公司	年興國際(維多利亞)公司	母公司	加工收入	568,616	(100%)	(註1)	(註1)	-	72,938	71%	
宇苔工業公司	鳳凰開發行銷公司	母公司	加工收入	232,008	(71%)	(註1)	(註1)	-	-	-	
至興製衣(柬埔寨)公司	竹興製衣(柬埔寨)公司	母公司	加工收入	295,882	(95%)	(註1)	(註1)	-	39,357	100%	
C & Y Garments	年興紡織公司	母公司	加工收入	305,396	(100%)	(註1)	(註1)	-	-	-	
年興製衣(柬埔寨)公司	年興紡織公司	母公司	加工收入	310,145	(100%)	(註1)	(註1)	-	31,469	99%	
年興國際(賴索托)公司	年興紡織公司	母公司	加工收入	301,795	(99%)	(註1)	(註1)	-	159,733	100%	
全球成衣公司	年興紡織公司	母公司	加工收入	160,937	(100%)	(註1)	(註1)	-	-	-	
阿爾發紡織尼加拉瓜公司	年興紡織公司	母公司	加工收入	160,937	(100%)	(註1)	(註1)	-	-	-	

註 1：加工費用係按子公司必要之營運成本議定，並視其營運之現金需求付款。

註 2：視其營運之現金需求支付。

註 3：加工費用係按佔總製造費用之比率計算。

註 4：於編製合併報表時，業已全數沖銷。

年興紡織股份有限公司及子公司

應收關係人款項達新台幣 1 億元或實收資本額 20% 以上

民國 103 年 12 月 31 日

附表四

單位：新台幣仟元

帳列應收款項之公司	交易對象	關係	應收款項餘額	人週轉率	逾期逾金	應收應收額	關係人款項式	應收關係人款項後	應收關係人款項金額	提列帳項	抵額
年興紡織公司	福爾摩莎紡織公司	孫公司	\$ 180,054	(註)	\$	-	-	\$ 27,964	\$	-	-
年興紡織公司	宇苔工業公司	孫公司	122,814	(註)	-	-	-	-	-	-	-
年興製衣(越南)公司	年興紡織公司	母公司	130,750	(註)	-	-	-	130,750	-	-	-
竹興製衣(柬埔寨)公司	年興紡織公司	母公司	240,577	(註)	-	-	-	102,276	-	-	-
年興國際(維多利亞)	鳳凰開發行銷公司	母公司相同	129,968	(註)	-	-	-	64,630	-	-	-
阿爾發紡織尼加拉瓜公司	年興紡織公司	母公司	159,733	(註)	-	-	-	14,678	-	-	-
年興國際(薩摩亞)	年興紡織公司	母公司	118,711	(註)	-	-	-	-	-	-	-

註 1：收款係按營運資金需求請款。

註 2：於編製合併報表時，業已全數沖銷。

年興紡織股份有限公司及子公司  
 母子公司間業務關係及重要交易往來情形  
 民國 103 年 1 月 1 日至 12 月 31 日

單位：新台幣仟元

附表五

編	號	交	易	人	名	稱	交	易	往	來	對	象	與	交	易	人	之	關	係	往		來		形		
																				目	金	額	(		註	)
0		年興紡織公司					福爾摩莎紡織公司							1							\$	716,988			註 2	5.43%
							應收關係企業款項							1							180,054			註 2	1.29%	
							勞務收入							1							13,235			註 4	0.10%	
							應收關係企業款項							1							13,013			註 2	0.09%	
							租金收入							1							25			註 4	-	
							應收關係企業款項							1							46			註 2	-	
							應收關係企業款項							1							122,814			註 2	0.88%	
							應收關係企業款項							1							5,966			註 2	0.04%	
							銷貨收入							1							17,497			註 2	0.13%	
1		竹興製衣(柬埔寨)公司					加工收入							2							685,455			註 3	5.19%	
							應收關係企業款項							2							240,577			註 2	1.73%	
							加工收入							3							1,576			註 3	0.01%	
							應收關係企業款項							3							1,694			註 2	0.01%	
2		年興製衣(越南)公司					加工收入							2							749,633			註 3	5.67%	
							應收關係企業款項							2							130,750			註 2	0.94%	
3		年興製衣(寧平)公司					加工收入							2							689,210			註 3	5.22%	
							應收關係企業款項							2							36,708			註 2	0.26%	
4		阿爾發尼加拉瓜公司					加工收入							2							160,937			註 3	1.22%	
							應收關係企業款項							2							159,733			註 2	1.15%	
5		年興國際(百慕達)公司					租金收入							3							78,166			註 3	0.59%	
6		年興國際(維多利亞)公司					加工收入							3							568,616			註 3	4.30%	
							應收關係企業款項							3							129,968			註 2	0.91%	
							應收關係企業款項							3							14,231			註 2	0.10%	
7		年興國際(薩摩亞)公司					租金收入							2							238,862			註 3	1.81%	
							應收關係企業款項							2							118,711			註 2	0.85%	
8		C & Y Garments					應收關係企業款項							2							39,358			註 2	0.28%	
							加工收入							2							305,396			註 3	2.31%	
9		年興國際(賴索托)公司					加工收入							2							310,145			註 3	2.35%	
							應收關係企業款項							3							276			註 2	-	
							應收關係企業款項							3							164			註 2	-	
							加工收入							3							950			註 3	0.01%	

(接次頁)

(承前頁)

編號	交易人姓名	稱號	交易對象	與交易人之關係 (註1)	交易科目	往來		情形	
						金額(註5)	交易條件	佔合併總資產之比率	或總資產之比率
10	全球成衣公司	年興紡織公司	年興紡織公司	2	加工收入	\$ 301,795	註3	2.28%	
					應收關係企業款項	31,469	註2	0.23%	
					加工收入	159	註3	-	
					加工收入	1,662	註3	0.01%	
					應收關係企業款項	157	註2	-	
11	福爾摩莎紡織公司	年興紡織公司	C & Y Garments	2	加工收入	443,588	註3	3.36%	
					應收關係企業款項	892	註2	0.01%	
					應收關係企業款項	8,601	註2	0.06%	
					應收關係企業款項	939	註2	0.01%	
					應收關係企業款項	997	註2	0.01%	
12	鳳凰開發行銷公司	年興國際	年興國際(薩摩亞)公司	3	應收關係企業款項	36,728	註2	0.26%	
					應收關係企業款項	28,033	註2	0.20%	
					應收關係企業款項	89,644	註3	0.68%	
					應收關係企業款項	25,088	註2	0.18%	
					應收關係企業款項	232,008	註3	1.76%	
13	宇苔工業公司	至興製衣	至興製衣(東埔寨)公司	3	加工收入	72,938	註2	0.52%	
					應收關係企業款項	295,882	註3	2.24%	
					加工收入	10,558	註2	0.08%	
					加工收入	15,314	註3	0.12%	
					應收關係企業款項	794	註2	0.01%	
14	至興製衣(東埔寨)公司	年興紡織公司	年興製衣(東埔寨)公司	3	應收關係企業款項	2,815	註2	0.02%	
					應收關係企業款項				
					應收關係企業款項				
					應收關係企業款項				
					應收關係企業款項				
15	宇苔資本管理公司	至興製衣	至興製衣(東埔寨)公司	3	應收關係企業款項				
					應收關係企業款項				
					應收關係企業款項				
					應收關係企業款項				
					應收關係企業款項				

註1：與交易人之關係分為以下三種：

1. 母公司對子公司
2. 子公司對母公司
3. 子公司對子公司

註2：收款係按營運資金需求請款。

註3：係按交易人必要之營運成本議定，並視其營運之資金需求請款。

註4：與非關係人相當。

註5：於編製合併財務報表時，業已全數沖銷。

年興紡織股份有限公司及子公司  
被投資公司名稱、所在地區……等相關資訊  
民國103年1月1日至12月31日

附表六

單位：新台幣仟元

投資公司名稱	被投資公司名稱	所在地區	主要營業項目	原本期	投資未上期	金額未上期	期未股	未	持	有被投	資公	司本	期認	列之	備	註
年興紡織公司	年興國際(維京群島)公司	P.O.Box 957, Offshore Incorporations Centre, Road Town, Tortola, British Virgin Islands	生產事業之投資	\$ 2,934,493	\$ 2,934,493	\$ 2,934,493	180,350	100.00	\$ 4,775,230	\$ 275,853	\$ 279,868	\$ 279,868			子公司	(註1)
	年興製衣(寧平)公司	Ninh Phuc Industrial Zone, Ninh Binh City, Ninh Binh Province, Viet Nam	牛仔成衣之加工	714,092	714,092	714,092	-	100.00	304,628	( 32,884)	( 32,884)	( 32,884)			子公司	
	年興製衣(越南)公司	Rd. TRAN THI DUNG, Phuc Khanh Industrial Park, Thai Binh City, Thai Binh Province, Viet Nam	牛仔成衣之加工	597,121	597,121	597,121	-	100.00	319,245	( 40,900)	( 40,900)	( 40,900)			子公司	
	阿爾發紡織尼加拉瓜公司	Km 15 1/2 Carretera Nueva a Leon. Los Brasilés. Managua	休閒布料之染整加工	380,294	380,294	380,294	1,000	100.00	346,229	( 3,196)	( 3,196)	( 3,196)			子公司	
	竹興製衣(柬埔寨)公司	ROAD 6A; PHUM KHOR; SANGKAT PREK LEAP; RUSSEY KEO DISTRICT; PHNOM PENH; KINGDOM OF CAMBODIA	牛仔成衣之加工	288,801	288,801	288,801	14,000	100.00	399,895	20,990	20,990	20,990			子公司	
	至興製衣(柬埔寨)公司	ROAD 6A; PHUM KHOR; SANGKAT PREK LEAP; RUSSEY KEO DISTRICT; PHNOM PENH; KINGDOM OF CAMBODIA	牛仔成衣之加工	133,641	133,641	133,641	4,500	100.00	134,072	3,623	3,623	3,623			子公司	
	年興國際投資公司	臺北市內湖區內湖路一段 308號12樓之2	一般投資業務	20,000	20,000	20,000	2,000,000	100.00	154,572	82,239	82,239	82,239			子公司	
	中華國際投資公司	臺北市大安區敦化南路二 段97號25樓	一般投資業務	5,208	5,208	5,208	818,505	22.42	19,804	18,650	4,181	4,181			採權益法之被 投資公司	
	伍興國際興業公司	基隆市暖暖區安里源遠 路297巷97號	牛仔成衣及原物料之買賣	4,500	4,500	4,500	450,000	30.00	-	-	-	-			採權益法之被 投資公司	
年興國際(維京群島)公司	年興國際(百慕達)公司	CANON'S COURT, 22 VICTORIA STREET, HAMILTON HM12, BERMUDA	生產事業之投資	538,101	538,101	538,101	29,400	100.00	632,431	38,774	38,774	38,774			孫公司	

( 接次頁 )

(承前頁)

投資公司名稱	稱被投資公司名稱	稱所 在 地 區	主 要 營 業 項 目	原 始 投 資 額 期 末	資 金 期 末	額 期 末	持 有 額 面 金 額		本 期 認 列 之 備 註		
							本 期 末	上 期 末			
年興國際(薩摩亞)公司	年興國際(薩摩亞)公司	Level 2, Lotemau Centre, Vaega Street, Apia, Samoa	生產事業之投資	\$ 1,294,422	\$ 1,294,422	40,300,000	100.00	\$ 1,150,431	9,238	9,238	孫公司
	鳳凰開發行舖公司	Level 2, Lotemau Centre, Vaega Street, Apia, Samoa	牛仔布之買賣及一般投資業務	1,442,492	1,442,492	45,000,000	100.00	2,164,145	208,686	208,686	孫公司
宇苔投資公司	年興開發(薩摩亞)公司	Offshore Chambers, P.O. Box 217, Apia, Samoa	投資控股	-	9,847	-	100.00	-	1	1	孫公司(註2)
	宇苔資本管理公司	Level 2, Lotemau Centre, Vaega Street, Apia, Samoa	一般租賃業務	149,703	134,723	4,800,000	100.00	155,339	1,772	1,772	孫公司
宇苔投資公司	宇苔投資公司	Level 2, Lotemau Centre, Vaega Street, Apia, Samoa	生產事業之投資	291,054	286,269	10,061,077	77.50	238,844	( 39,632)	( 30,715)	孫公司
	宇苔工業公司	ROAD 6A; PHUM KHTOR; SANGKAT PREK LEAP; RUSSEY KEO DISTRICT; PHNOM PENH; KINGDOM OF CAMBODIA	成衣之洗水加工	331,323	331,323	11,200,000	100.00	278,930	( 33,715)	( 33,715)	孫公司
年興國際(百慕達)公司	年興國際(維多利亞)公司	Libramiento Naciones Unidas Km. 20, Parque Industrial Nuevo Santander Cd. Victoria, Tamaulipas, Mexico. C. P. 87130	牛仔布之加工	636,161	636,161	47,410	99.99	496,558	40,832	40,832	孫公司
	年興成衣公司	Libramiento Naciones Unidas Km. 20, Parque Industrial Nuevo Santander Cd. Victoria, Tamaulipas, Mexico. C. P. 87130	牛仔成衣之加工	30,021	30,021	26	99.99	( 13,001)	( 37)	( 37)	孫公司
年興國際(薩摩亞)公司	C & Y Garments	Site No.7D Thetsane Industrial Area Maseru 100, Lesotho	牛仔成衣之加工	105,226	105,226	99,800	99.80	113,731	25,202	25,151	孫公司
	年興國際(賴索托)公司	Site No.009 Thetsane Industrial Area Maseru 100, Lesotho	牛仔成衣之加工	10,562	10,562	200,000	100.00	123,016	( 1,330)	( 1,330)	孫公司
全球成衣公司	全球成衣公司	Site No.12293-827 Thetsane Industrial Area, Maseru 100, Lesotho	牛仔成衣之加工	150,535	150,535	100,000	100.00	129,588	25,202	25,202	孫公司

(接次頁)



(承前頁)

投資公司名稱	被投資公司名稱	所 在 地 區	主 要 營 業 項 目	原 本 期 末	始 期 末	投 資 期 末	金 額 期 末	期 末		持 有 額	本 期 認 列 之 損 益	備 註
								數 比 率 (%)	帳 面 金 額			
福爾摩莎紡織公司	福爾摩莎紡織公司	827 Theisane Industrial Area, Maseru 100, Lesotho	牛仔布之加工	\$ 280,856	\$ 280,856	\$ 280,856	280,856	100.00	\$ 273,193	( \$ 21,047 )	孫公司	
鳳凰開發行舖公司	Grand Paper International Ltd.	PRIVATE BAG A438 MASERU 100 LESOTHO	紙箱製造及買賣	37,713	37,713	37,713	1,110,000	37.00	49,177	29,375	10,869	採權益法評價之被投資公司
	C&D Capital Corp.	OMC Chambers, P.O. Box 3152, Road Town, Tortola, British Virgin Islands	一般投資業務	103,057	103,057	103,057	3,347,882	22.42	87,187	62,450	14,004	採權益法評價之被投資公司
	C&D Capital II Corp.	OMC Chambers, Wickhams Cay 1, Road Town, Tortola, British Virgin Islands.	一般投資業務	144,117	144,117	144,117	4,500,000	28.74	142,892	37	11	採權益法評價之被投資公司
	Top Fashion Industrial Co, Ltd	P.O.Box 332L, (Sealight House), Road Town, Tortola, British Virgin Islands	牛仔成衣及原物料之買賣	14,644	14,644	14,644	450,000	30.00	-	-	-	採權益法評價之被投資公司

註 1：被投資公司損益與認列之投資損益差異係調整測流交易影響。

註 2：年興開發（薩摩亞）公司已於 103 年 3 月解散清算。

註 3：母子公司間投資損益、投資公司之長期股權投資及被投資公司之股權淨值業已沖銷。

年興紡織股份有限公司及子公司

不動產、廠房及設備變動表

民國 103 及 102 年 1 月 1 日至 12 月 31 日

附表七

單位：新台幣仟元

	土	地	土地改良物	房屋及建築物	機器設備	運輸設備	辦公設備	其他設備	未完工程	合計
<b>成本</b>										
102 年 1 月 1 日餘額	\$ 412,284	\$ 1,516	\$ 3,100,333	\$ 5,477,149	\$ 68,160	\$ 62,148	\$ 1,615,560	\$ 109,186	\$ 10,846,336	
增 添	869	-	8,433	29,038	18,259	2,506	28,550	100,792	188,447	
處 分	-	-	( 3,789)	( 35,857)	( 10,485)	( 493)	( 188,601)	-	( 239,225)	
重 分 類	47,831	-	172,675	104,963	3,104	842	147,972	( 179,189)	298,198	
淨兌換差額	4,312	-	( 101,461)	27,042	( 4,709)	( 409)	20,370	1,707	( 53,148)	
102 年 12 月 31 日餘額	\$ 465,296	\$ 1,516	\$ 3,176,191	\$ 5,602,335	\$ 74,329	\$ 64,594	\$ 1,623,851	\$ 32,496	\$ 11,040,608	
<b>累計折舊</b>										
102 年 1 月 1 日餘額	\$ -	\$ 1,516	\$ 1,132,532	\$ 4,285,377	\$ 43,463	\$ 49,591	\$ 1,349,074	\$ -	\$ 6,861,553	
處 分	-	-	( 268)	( 31,572)	( 8,553)	( 485)	( 188,500)	-	( 229,378)	
重 分 類	-	-	( 75)	-	-	-	-	-	( 75)	
折舊費用	-	-	186,454	355,974	9,381	5,554	161,489	-	718,852	
淨兌換差額	-	-	( 42,487)	25,007	( 2,162)	( 179)	17,424	-	( 2,397)	
102 年 12 月 31 日餘額	\$ -	\$ 1,516	\$ 1,276,156	\$ 4,634,786	\$ 42,129	\$ 54,481	\$ 1,339,487	\$ -	\$ 7,348,555	
102 年 12 月 31 日淨額	\$ 465,296	\$ -	\$ 1,900,035	\$ 967,549	\$ 32,200	\$ 10,113	\$ 284,364	\$ 32,496	\$ 3,692,053	
<b>成本</b>										
103 年 1 月 1 日餘額	\$ 465,296	\$ 1,516	\$ 3,176,191	\$ 5,602,335	\$ 74,329	\$ 64,594	\$ 1,623,851	\$ 32,496	\$ 11,040,608	
增 添	14,219	-	13,165	42,428	8,509	3,271	26,755	50,862	159,209	
處 分	-	-	( 4,099)	( 461,140)	( 5,891)	( 9)	( 182,724)	-	( 653,863)	
重 分 類	50,127	-	107,988	86,259	-	1,679	177,989	( 75,074)	348,968	
淨兌換差額	10,455	-	( 4,063)	192,429	( 1,379)	899	51,232	( 296)	249,277	
103 年 12 月 31 日餘額	\$ 540,097	\$ 1,516	\$ 3,289,182	\$ 5,462,311	\$ 75,568	\$ 70,434	\$ 1,697,103	\$ 7,988	\$ 11,144,199	
<b>累計折舊</b>										
103 年 1 月 1 日餘額	\$ -	\$ 1,516	\$ 1,276,156	\$ 4,634,786	\$ 42,129	\$ 54,481	\$ 1,339,487	\$ -	\$ 7,348,555	
處 分	-	-	( 3,693)	( 460,479)	( 4,205)	( 9)	( 182,704)	-	( 651,090)	
重 分 類	-	-	7,443	-	-	-	-	-	7,443	
折舊費用	-	-	196,178	358,584	9,663	5,692	199,999	-	770,116	
淨兌換差額	-	-	( 13,081)	165,741	( 699)	859	40,971	-	193,791	
103 年 12 月 31 日餘額	\$ -	\$ 1,516	\$ 1,463,003	\$ 4,698,632	\$ 46,888	\$ 61,023	\$ 1,397,753	\$ -	\$ 7,668,815	
103 年 12 月 31 日淨額	\$ 540,097	\$ -	\$ 1,826,179	\$ 763,679	\$ 28,680	\$ 9,411	\$ 299,350	\$ 7,988	\$ 3,475,384	

五、一〇三年度個體財務報表：

**Deloitte.**  
**勤業眾信**

勤業眾信聯合會計師事務所  
10596 台北市民生東路三段156號12樓

Deloitte & Touche  
12th Floor, Hung Tai Financial Plaza  
156 Min Sheng East Road, Sec. 3  
Taipei 10596, Taiwan, R.O.C.

Tel : +886 (2) 2545-9988  
Fax: +886 (2) 4051-6888  
www.deloitte.com.tw

會計師查核報告

年興紡織股份有限公司 公鑒：

年興紡織股份有限公司民國 103 年及 102 年 12 月 31 日之個體資產負債表，暨民國 103 年及 102 年 1 月 1 日至 12 月 31 日之個體綜合損益表、個體權益變動表及個體現金流量表，業經本會計師查核竣事。上開個體財務報表之編製係管理階層之責任，本會計師之責任則為根據查核結果對上開個體財務報表表示意見。

本會計師係依照會計師查核簽證財務報表規則及一般公認審計準則規劃並執行查核工作，以合理確信個體財務報表有無重大不實表達。此項查核工作包括以抽查方式獲取個體財務報表所列金額及所揭露事項之查核證據、評估管理階層編製個體財務報表所採用之會計原則及所作之重大會計估計，暨評估個體財務報表整體之表達。本會計師相信此項查核工作可對所表示之意見提供合理之依據。

依本會計師之意見，第一段所述個體財務報表在所有重大方面係依照證券發行人財務報告編製準則編製，足以允當表達年興紡織股份有限公司民國 103 年及 102 年 12 月 31 日之個體財務狀況，暨民國 103 年及 102 年 1 月 1 日至 12 月 31 日之個體財務績效與個體現金流量。

年興紡織股份有限公司民國 103 年度個體財務報表重要會計項目明細表，主要係供補充分析之用，亦經本會計師採用第二段所述之查核程序予以查核。據本會計師之意見，該等明細表在所有重大方面與第一段所述個體財務報表相關資訊一致。

勤業眾信聯合會計師事務所  
會計師 施 景 彬

施景彬



會計師 葉 淑 娟

葉淑娟



財政部證券暨期貨管理委員會核准文號  
台財證六字第 0920123784 號

行政院金融監督管理委員會核准文號  
金管證審字第 0990031652 號

中 華 民 國 104 年 3 月 17 日

年興紡織股份有限公司  
個體資產負債表  
民國 103 年及 102 年 12 月 31 日

單位：新台幣仟元

代 碼	資 產	103年12月31日		102年12月31日	
		金 額	%	金 額	%
	流動資產				
1100	現金及約當現金(附註四及六)	\$ 955,376	7	\$ 589,773	4
1125	備供出售金融資產-流動(附註四及八)	-	-	51,615	1
1150	應收票據(附註十)	5,663	-	7,139	-
1170	應收帳款淨額(附註四、五及十)	1,763,764	13	1,747,780	13
1180	應收關係企業款項(附註二九)	322,807	2	276,345	2
1200	其他應收款(附註十)	4,249	-	39,305	-
130X	存貨(附註四、五及十一)	2,672,717	19	2,998,591	22
1410	預付款項(附註十五)	7,707	-	11,848	-
1476	其他金融資產-流動(附註十五及三十)	3,889	-	-	-
1479	其他流動資產(附註十五)	30,991	-	23,933	-
11XX	流動資產總計	<u>5,767,163</u>	<u>41</u>	<u>5,746,329</u>	<u>42</u>
	非流動資產				
1523	備供出售金融資產-非流動(附註四及八)	463,498	3	583,297	4
1543	以成本衡量之金融資產-非流動(附註四及九)	44,135	1	45,106	-
1550	採用權益法之投資(附註四及十二)	6,453,675	46	6,070,612	44
1600	不動產、廠房及設備(附註四、五、十三及三十)	953,986	7	943,659	7
1760	投資性不動產淨額(附註四及十四)	24,275	-	99,405	1
1840	遞延所得稅資產(附註四、五及二三)	256,491	2	287,291	2
1915	預付設備款(附註十五)	4,440	-	12,786	-
1920	存出保證金(附註十五)	14,835	-	14,830	-
15XX	非流動資產總計	<u>8,215,335</u>	<u>59</u>	<u>8,056,986</u>	<u>58</u>
1XXX	資 產 總 計	<u>\$13,982,498</u>	<u>100</u>	<u>\$13,803,315</u>	<u>100</u>
	負 債 及 權 益				
	流動負債				
2100	短期借款(附註十六)	\$ 548,959	4	\$ 1,056,692	8
2120	透過損益按公允價值衡量之金融負債-流動(附註四及七)	102	-	-	-
2150	應付票據(附註十七)	125,339	1	144,617	1
2170	應付帳款(附註十七)	387,213	3	513,855	4
2180	應付關係企業款項(附註二九)	767,864	5	433,661	3
2200	其他應付款(附註十八)	278,667	2	283,455	2
2230	當期所得稅負債(附註四及二三)	86,658	1	122,279	1
2255	虧損性合約之短期負債準備(附註四及十九)	4,603	-	6,848	-
2320	一年內到期之長期借款(附註十六及三十)	-	-	210,000	1
2399	其他流動負債(附註十八)	38,863	-	32,469	-
21XX	流動負債總計	<u>2,238,268</u>	<u>16</u>	<u>2,803,876</u>	<u>20</u>
	非流動負債				
2540	長期借款(附註十六及三十)	910,000	7	-	-
2570	遞延所得稅負債(附註四及二三)	334,521	2	295,846	2
2640	應計退休金負債(附註四、五及二十)	347,840	2	363,394	3
2645	存入保證金(附註十八)	754	-	1,851	-
25XX	非流動負債總計	<u>1,593,115</u>	<u>11</u>	<u>661,091</u>	<u>5</u>
2XXX	負債總計	<u>3,831,383</u>	<u>27</u>	<u>3,464,967</u>	<u>25</u>
	權 益				
3110	普通股股本	4,000,000	29	4,000,000	29
3200	資本公積	410,589	3	393,116	3
	保留盈餘				
3310	法定盈餘公積	2,071,361	15	1,991,658	14
3320	特別盈餘公積	-	-	661,811	5
3350	未分配盈餘	3,453,798	24	2,970,439	22
3300	保留盈餘總計	<u>5,525,159</u>	<u>39</u>	<u>5,623,908</u>	<u>41</u>
3400	其他權益	215,367	2	321,324	2
3XXX	權益總計	<u>10,151,115</u>	<u>73</u>	<u>10,338,348</u>	<u>75</u>
	負 債 及 權 益 總 計	<u>\$13,982,498</u>	<u>100</u>	<u>\$13,803,315</u>	<u>100</u>

後附之附註係本個體財務報告之一部分。

董事長：陳朝國



經理人：陳朝淵



會計主管：陳湘琴



年興紡織股份有限公司

個體綜合損益表

民國 103 年及 102 年 1 月 1 日至 12 月 31 日

單位：新台幣仟元，惟  
每股盈餘為元

代 碼	103年度		102年度	
	金 額	%	金 額	%
	營業收入（附註四及二九）			
4110	\$ 11,601,292	100	\$ 12,133,303	100
4170	<u>20,532</u>	<u>-</u>	<u>31,439</u>	<u>-</u>
4100	11,580,760	100	12,101,864	100
	營業成本（附註十一、二二及二九）			
5110	<u>10,693,358</u>	<u>92</u>	<u>10,818,269</u>	<u>89</u>
5900	<u>887,402</u>	<u>8</u>	<u>1,283,595</u>	<u>11</u>
	營業費用（附註二二）			
6100	344,905	3	394,079	3
6200	176,139	2	182,216	2
6300	<u>32,022</u>	<u>-</u>	<u>44,869</u>	<u>-</u>
6000	<u>553,066</u>	<u>5</u>	<u>621,164</u>	<u>5</u>
6900	<u>334,336</u>	<u>3</u>	<u>662,431</u>	<u>6</u>
	營業外收入及支出（附註十二、二二及二九）			
7010	140,515	1	105,675	1
7020	114,689	1	63,732	-
7050	( 17,587)	-	( 12,160)	-
7060	<u>313,921</u>	<u>3</u>	<u>118,526</u>	<u>1</u>
7000	<u>551,538</u>	<u>5</u>	<u>275,773</u>	<u>2</u>

（接次頁）

(承前頁)

代 碼		103年度		102年度	
		金 額	%	金 額	%
7900	稅前淨利	\$ 885,874	8	\$ 938,204	8
7950	所得稅費用(附註四及二三)	( 185,882)	( 2)	( 141,175)	( 1)
8200	本年度淨利	<u>699,992</u>	<u>6</u>	<u>797,029</u>	<u>7</u>
	其他綜合損益(附註二十、 二一及二三)				
8325	備供出售金融資產未實 現評價損益	( 153,351)	( 1)	430,585	4
8360	確定福利計畫精算利益	1,517	-	18,158	-
8370	採用權益法之子公司之 其他綜合損益份額	76,224	-	56,572	-
8399	與其他綜合損益組成部 分相關之所得稅	( 29,088)	-	6,339	-
8300	本年度其他綜合損 益(稅後淨額)	( 104,698)	( 1)	511,654	4
8500	本年度綜合損益總額	<u>\$ 595,294</u>	<u>5</u>	<u>\$ 1,308,683</u>	<u>11</u>
	每股盈餘(附註二四) 來自繼續營業單位				
9710	基 本	<u>\$ 1.75</u>		<u>\$ 1.89</u>	
9810	稀 釋	<u>\$ 1.75</u>		<u>\$ 1.89</u>	

後附之附註係本個體財務報告之一部分。

董事長：陳朝國



經理人：陳朝淵



會計主管：陳湘琴



年興紡織股份有限公司

個體權益變動表

民國 103 年及 102 年 1 月 1 日至 12 月 31 日

單位：新台幣仟元，惟  
每股股利為元

代碼	102 年 1 月 1 日餘額	股本 (附註二一)		資本公積 (附註二及二五)	保留盈餘 (附註二十、二一、二二及二五)	特別盈餘公積	未分配盈餘	其他權益 構	備供出售金融 資產未實現損益 (附註二一)	權益總額
		數	金額							
A1	433,125	\$ 4,331,250	\$ 391,922	\$ 1,915,701	\$ -	\$ 3,461,969	\$ 224,833	\$ 49,575	\$ 9,925,584	
B1		-	-	75,957	-	( 75,957)	-	-	-	
B3		-	-	-	661,811	( 661,811)	-	-	-	
B5		-	-	-	-	( 563,063)	-	-	( 563,063)	
		-	-	75,957	661,811	( 1,300,831)	-	-	( 563,063)	
		-	-	-	-	-	-	-	-	
E3		( 331,125)	-	-	-	-	-	-	( 331,250)	
M5		-	1,194	-	-	( 2,800)	-	-	( 1,606)	
D1		-	-	-	-	797,029	-	-	797,029	
D3		-	-	-	-	15,072	( 46,021)	542,603	511,654	
D5		-	-	-	-	812,101	( 46,021)	542,603	1,308,683	
Z1	400,000	4,000,000	393,116	1,991,658	661,811	2,970,439	( 270,854)	592,178	10,338,348	
B1		-	-	79,703	-	( 79,703)	-	-	-	
B3		-	-	-	( 661,811)	661,811	-	-	-	
		-	-	79,703	( 661,811)	582,108	-	-	-	
B5		-	-	-	-	( 800,000)	-	-	( 800,000)	
M5		-	17,473	-	-	-	-	-	17,473	
D1		-	-	-	-	699,992	-	-	699,992	
D3		-	-	-	-	1,259	( 140,758)	( 246,715)	( 104,698)	
D5		-	-	-	-	701,251	( 140,758)	( 246,715)	595,294	
Z1	400,000	4,000,000	410,589	2,071,361	-	3,433,798	( 130,096)	345,463	10,151,115	

後附之附註係本個體財務報告之一部分。



董事長：陳朝國



經理人：陳朝國



會計主管：陳湘琴

年興紡織股份有限公司

個體現金流量表

民國 103 年及 102 年 1 月 1 日至 12 月 31 日

單位：新台幣仟元

代 碼		103年度	102年度
	營業活動之現金流量		
A10000	本年度稅前淨利	\$ 885,874	\$ 938,204
A20010	不影響現金流量之收益費損項目		
A20100	折舊費用	106,483	111,725
A20300	呆帳費用（迴轉利益）	( 5,077)	23,578
A20400	透過損益按公允價值衡量金融 資產之淨利益	( 258)	-
A20400	透過損益按公允價值衡量金融 負債之淨損失	2,122	-
A20900	利息費用	17,587	12,160
A21200	利息收入	( 6,339)	( 3,995)
A21300	股利收入	-	( 2,727)
A22300	採用權益法之關聯企業損益份 額	( 313,921)	( 118,526)
A22500	處分不動產、廠房及設備利益	( 26,698)	( 511)
A23100	處分投資利益	( 45,271)	( 64,321)
A23500	金融資產減損損失	-	36,687
A23700	存貨跌價及呆滯損失（回升利 益）	22,025	( 82,081)
	營業資產及負債之淨變動數		
A31110	持有供交易之金融資產	258	-
A31130	應收票據	1,476	234
A31150	應收帳款	( 10,907)	( 353,940)
A31160	應收關係企業款項	( 46,462)	( 94,158)
A31180	其他應收款	7,806	( 3,932)
A31200	存 貨	303,849	( 281,695)
A31230	預付款項	4,141	( 2,013)
A31240	其他流動資產	( 7,058)	19,975
A32110	持有供交易之金融負債	( 2,020)	-
A32130	應付票據	( 19,278)	29,048
A32150	應付帳款	( 126,642)	104,357
A32160	應付關係企業款項	334,203	( 150,986)
A32180	其他應付款項	( 5,034)	59,638

（接次頁）



(承前頁)

代 碼		103年度	102年度
A32200	虧損性合約之短期負債準備	(\$ 2,245)	\$ 6,848
A32230	其他流動負債	6,394	( 8,653)
A32240	應計退休金負債	( 14,037)	( 8,500)
A33000	營運產生之現金	1,060,971	166,416
A33500	支付之所得稅	( 181,116)	( 72,631)
AAAA	營業活動之淨現金流入	<u>879,855</u>	<u>93,785</u>
投資活動之現金流量			
B00400	處分備供出售金融資產	64,204	59,883
B01200	取得以成本衡量之金融資產	-	( 52,294)
B01300	處分以成本衡量之金融資產價款	27,449	-
B01400	以成本衡量之金融資產減資退回股 款	-	2,736
B01800	取得採用權益法之投資	-	( 2,483)
B02400	採用權益法之被投資公司減資及清 算退回股款	24,555	422,428
B02700	取得不動產、廠房及設備	( 13,627)	( 35,301)
B02800	處分不動產、廠房及設備	27,555	1,866
B05400	取得投資性不動產	( 6,878)	-
B03700	存出保證金減少	( 5)	( 3,768)
B06500	其他金融資產增加	( 3,889)	-
B07100	預付設備款增加	( 13,464)	( 24,611)
B07500	收取之利息	6,241	4,017
B07600	收取之股利	-	12,938
BBBB	投資活動之淨現金流入	<u>112,141</u>	<u>385,411</u>
籌資活動之現金流量			
C00100	短期借款增加(減少)	( 507,733)	731,842
C01600	舉借長期借款	910,000	-
C01700	償還長期借款	( 210,000)	( 420,000)
C03000	存入保證金增加(減少)	( 1,097)	64
C04500	發放現金股利	( 800,000)	( 563,063)
C04700	現金減資	-	( 331,250)
C05600	支付之利息	( 17,563)	( 12,147)
CCCC	籌資活動之淨現金流出	<u>( 626,393)</u>	<u>( 594,554)</u>

(接次頁)

(承前頁)

<u>代 碼</u>		<u>103年度</u>	<u>102年度</u>
EEEE	現金及約當現金淨增加(減少)	\$ 365,603	(\$ 115,358)
E00100	年初現金及約當現金餘額	<u>589,773</u>	<u>705,131</u>
E00200	年底現金及約當現金餘額	<u>\$ 955,376</u>	<u>\$ 589,773</u>

後附之附註係本個體財務報告之一部分。

董事長：陳朝國



經理人：陳朝淵



會計主管：陳湘琴



年興紡織股份有限公司

個體財務報表附註

民國 103 年及 102 年 1 月 1 日至 12 月 31 日

(除另註明者外，金額以新台幣仟元為單位)

一、公司沿革

年興紡織股份有限公司（以下稱「本公司」）設立於 75 年，為一股票上市公司，主要從事牛仔布及牛仔服飾之產銷。本公司於 89 年 7 月 1 日（合併基準日）吸收合併至興實業股份有限公司，並以本公司為存續公司。

本個體財務報告係以本公司之功能性貨幣新台幣表達。

二、通過財務報告之日期及程序

本個體財務報告於 104 年 3 月 17 日經董事會通過。

三、新發布及修訂準則及解釋之適用

(一) 已發布但尚未生效之證券發行人財務報告編製準則及 2013 年版國際財務報導準則 (IFRS)、國際會計準則 (IAS)、解釋 (IFRIC) 及解釋公告 (SIC)。

依據金融監督管理委員會（以下稱「金管會」）發布之金管證審字第 1030029342 號及金管證審字第 1030010325 號函，本公司及由本公司所控制個體（以下稱「合併公司」）應自 104 年起開始適用業經國際會計準則理事會 (IASB) 發布且經金管會認可之 2013 年版 IFRS、IAS、IFRIC 及 SIC（以下稱「IFRSs」）及相關證券發行人財務報告編製準則修正規定。

新發布 / 修正 / 修訂準則及解釋	IASB 發布之生效日 (註)
IFRSs 之修正「IFRSs 之改善—對 IAS 39 之修正 (2009 年)」	2009 年 1 月 1 日或 2010 年 1 月 1 日
IAS 39 之修正「嵌入式衍生工具」	於 2009 年 6 月 30 日以後結束之年度期間生效

(接次頁)

(承前頁)

新發布／修正／修訂準則及解釋	IASB 發布之生效日(註)
「IFRSs 之改善(2010年)」	2010年7月1日或2011年1月1日
「2009-2011週期之年度改善」	2013年1月1日
IFRS 1之修正「IFRS 7之比較揭露對首次採用者之有限度豁免」	2010年7月1日
IFRS 1之修正「嚴重高度通貨膨脹及首次採用者固定日期之移除」	2011年7月1日
IFRS 1之修正「政府貸款」	2013年1月1日
IFRS 7之修正「揭露—金融資產及金融負債之互抵」	2013年1月1日
IFRS 7之修正「揭露—金融資產之移轉」	2011年7月1日
IFRS 11「聯合協議」	2013年1月1日
IFRS 12「對其他個體之權益之揭露」	2013年1月1日
IFRS 10、IFRS 11及IFRS 12之修正「合併財務報表、聯合協議及對其他個體之權益之揭露：過渡指引」	2013年1月1日
IFRS 10、IFRS 12及IAS 27之修正「投資個體」	2014年1月1日
IFRS 13「公允價值衡量」	2013年1月1日
IAS 1之修正「其他綜合損益項目之表達」	2012年7月1日
IAS 12之修正「遞延所得稅：標的資產之回收」	2012年1月1日
IAS 19之修訂「員工福利」	2013年1月1日
IAS 27之修訂「單獨財務報表」	2013年1月1日
IAS 28之修訂「投資關聯企業及合資」	2013年1月1日
IAS 32之修正「金融資產及金融負債之互抵」	2014年1月1日
IFRIC 20「露天礦場於生產階段之剝除成本」	2013年1月1日

註：除另註明外，上述新發布／修正／修訂準則或解釋係於各該日期以後開始之年度期間生效。

除下列說明外，適用上述2013年版IFRSs及相關證券發行人財務報告編製準則修正規定將不致造成本公司會計政策之重大變動：

1. IFRS 12「對其他個體之權益之揭露」

新準則係針對子公司、聯合協議、關聯企業及未納入合併報表之結構型個體之權益規定較為廣泛之揭露內容。

## 2. IFRS 13「公允價值衡量」

IFRS 13「公允價值衡量」提供公允價值衡量指引，該準則定義公允價值、建立衡量公允價值之架構，並規定公允價值衡量之揭露。此外，該準則規定之揭露內容較現行準則更為廣泛，例如，現行準則僅要求以公允價值衡量之金融工具須按公允價值三層級揭露，而依照 IFRS 13「公允價值衡量」規定，適用該準則之所有資產及負債皆須提供前述揭露。

## 3. IAS 1 之修正「其他綜合損益項目之表達」

依修正之準則規定，其他綜合損益項目須按性質分類且分組為(1)不重分類至損益之項目及(2)後續可能重分類至損益之項目。相關所得稅亦按相同基礎分組。適用該修正規定前，並無上述分組之強制規定。

本公司將於 104 年追溯適用上述修正規定，不重分類至損益之項目預計將包含確定福利計畫再衡量數。後續可能重分類至損益之項目預計將包含國外營運機構財務報表換算之兌換差額、備供出售金融資產未實現利益（損失）、現金流量避險暨採用權益法之關聯企業及合資之其他綜合損益份額（除確定福利計畫再衡量數外）。惟適用上述修正並不影響本年度淨利、本年度稅後其他綜合損益及本年度綜合損益總額。

## 4. IAS 19「員工福利」

該修訂準則規定確定福利義務變動及計畫資產公允價值變動係於發生時認列，因而排除過去得按「緩衝區法」處理之選擇，並加速前期服務成本之認列。該修訂規定所有確定福利計畫再衡量數將立即認列於其他綜合損益，俾使已認列之淨退休金資產或負債反映計畫短絀或剩餘之整體價值。

此外，「淨利息」將取代適用修訂準則前之利息成本及計畫資產之預期報酬，並以淨確定福利負債（資產）乘以折現率決定淨利息。修訂後 IAS 19 除了改變確定福利成本之表達，並規定更廣泛之揭露。

104 年首次適用修訂後 IAS 19 時，因追溯適用產生 102 年 12 月 31 日（含）以前之累積員工福利成本變動數係調整 103 年 1 月 1 日淨確定福利負債、遞延所得稅資產／遞延所得稅負債及保留盈餘。此外，本公司於編製 104 年度財務報告時，將選擇不揭露 103 年比較期間之確定福利義務敏感度分析。首次適用時預計對本年度之影響如下：

資產、負債及 權益之影響	帳面金額	首次適用調整 之調整	調整後 帳面金額
<u>103 年 12 月 31 日</u>			
資產影響			
遞延所得稅資產	\$ 256,491	\$ 995	\$ 257,486
負債影響			
應計退休金負債	\$ 347,840	\$ 5,852	\$ 353,692
權益影響			
保留盈餘	\$ 5,525,159	(\$ 4,857)	\$ 5,520,302
<u>103 年 1 月 1 日</u>			
資產影響			
遞延所得稅資產	\$ 287,291	\$ 1,227	\$ 288,518
負債影響			
應計退休金負債	\$ 363,394	\$ 7,217	\$ 370,611
權益影響			
保留盈餘	\$ 5,623,908	(\$ 5,990)	\$ 5,617,918
<u>103 年度綜合損益 之影響</u>			
營業費用	\$ 553,066	(\$ 1,365)	\$ 551,701
所得稅費用	\$ 185,882	\$ 232	\$ 186,114
本年度淨利影響	\$ 699,992	\$ 1,133	\$ 701,125
本年度綜合損益總額 影響	\$ 595,294	\$ 1,133	\$ 596,427

#### 5. 「2009 -2011 週期之年度改善」

2009-2011 週期之年度改善修正 IFRS 1「首次採用 IFRSs」、IAS 1「財務報表之表達」、IAS 16「不動產、廠房及設備」、IAS 32「金融工具：表達」及 IAS 34「期中財務報導」等準則。

IAS 1 之修正係闡明，於追溯適用會計政策、追溯重編財務報表之項目，或重分類其財務報表之項目，且前述事項對前一

期期初之資產負債表資訊具重大影響時，本公司應列報前一期期初之資產負債表，但無須提供前一期期初之附註資訊。

IAS 16 之修正係闡明，符合不動產、廠房及設備定義之備用零件、備用設備及維修設備應依 IAS 16 認列，其餘不符合不動產、廠房及設備定義者，係認列為存貨。

IAS 32 之修正闡明，分配予業主及權益交易之交易成本之相關所得稅係按 IAS 12「所得稅」處理。

IAS 34 之修正闡明，若部門負債總額之衡量金額係定期提供予本公司主要營運決策者且前一年度財務報表對該應報導部門揭露之金額間存有重大變動，應於期中財務報告揭露該衡量金額。

104 年首次適用修正後之證券發行人財務報告編製準則及 2013 年版 IFRSs 預計對 103 年 1 月 1 日資產負債表資訊之影響仍持續評估，於編製 104 年財務報告時，本公司將依上述 IAS 1 之修正列報 103 年 1 月 1 日資產負債表，並按 IAS 8「會計政策、會計估計變動及錯誤」規定揭露，惟無需額外揭露 103 年 1 月 1 日各單行項目之附註資訊。

## (二) IASB 已發布但尚未經金管會認可之 IFRSs

本公司未適用下列業經 IASB 發布但未經金管會認可之 IFRSs。

截至本合併財務報告通過發布日止，金管會尚未發布生效日。

新發布 / 修正 / 修訂準則及解釋	IASB 發布之生效日(註1)
「2010-2012 週期之年度改善」	2014 年 7 月 1 日 (註 2)
「2011-2013 週期之年度改善」	2014 年 7 月 1 日
「2012-2014 週期之年度改善」	2016 年 1 月 1 日 (註 4)
IFRS 9「金融工具」	2018 年 1 月 1 日
IFRS 9 及 IFRS 7 之修正「強制生效日及過渡揭露」	2018 年 1 月 1 日
IFRS 10 及 IAS 28 之修正「投資者與其關聯企業或合資間之資產出售或投入」	2016 年 1 月 1 日 (註 3)
IFRS 11 之修正「聯合營運權益之取得」	2016 年 1 月 1 日
IFRS 14「管制遞延帳戶」	2016 年 1 月 1 日
IFRS 15「來自客戶合約之收入」	2017 年 1 月 1 日

(接次頁)

(承前頁)

<u>新發布／修正／修訂準則及解釋</u>	<u>IASB發布之生效日(註1)</u>
IAS 1之修正「揭露計畫」	2016年1月1日
IAS 16及IAS 38之修正「可接受之折舊及攤銷方法之闡釋」	2016年1月1日
IAS 16及IAS 41之修正「農業：生產性植物」	2016年1月1日
IAS 19之修正「確定福利計畫：員工提撥金」	2014年7月1日
IAS 27之修正「單獨財務報表中之權益法」	2016年1月1日
IAS 36之修正「非金融資產可回收金額之揭露」	2014年1月1日
IAS 39之修正「衍生工具之合約更替及避險會計之繼續」	2014年1月1日
IFRIC 21「公課」	2014年1月1日

註 1：除另註明外，上述新發布／修正／修訂準則或解釋係於各該日期以後開始之年度期間生效。

註 2：給與日於 2014 年 7 月 1 日以後之股份基礎給付交易開始適用 IFRS 2 之修正；收購日於 2014 年 7 月 1 日以後之企業合併開始適用 IFRS 3 之修正；IFRS 13 於修正時即生效。其餘修正係適用於 2014 年 7 月 1 日以後開始之年度期間。

註 3：推延適用於 2016 年 1 月 1 日以後開始之年度期間所發生之交易。

註 4：除 IFRS 5 之修正推延適用於 2016 年 1 月 1 日以後開始之年度期間外，其餘修正係追溯適用於 2016 年 1 月 1 日以後開始之年度期間。

除下列說明外，適用上述新發布／修正／修訂準則或解釋將不致造成本公司會計政策之重大變動：

#### 1. IFRS 9「金融工具」

##### 金融資產之認列及衡量

就金融資產方面，所有原屬於 IAS 39「金融工具：認列與衡量」範圍內之金融資產後續衡量係以攤銷後成本衡量或以公允價值衡量。IFRS 9 對金融資產之分類規定如下。



本公司投資之債務工具，若其合約現金流量完全為支付本金及流通在外本金金額之利息，分類及衡量如下：

- (1) 以收取合約現金流量為目的之經營模式而持有該金融資產，則該金融資產係以攤銷後成本衡量。此類金融資產後續係按有效利率認列利息收入於損益，並持續評估減損，減損損益認列於損益。
- (2) 藉由收取合約現金流量與出售金融資產而達成目的之經營模式而持有該金融資產，則該金融資產係以透過其他綜合損益按公允價值衡量。此類金融資產後續係按有效利率認列利息收入於損益，並持續評估減損，減損損益與兌換損益亦認列於損益，其他公允價值變動則認列於其他綜合損益。於該金融資產除列或重分類時，原先累積於其他綜合損益之公允價值變動應重分類至損益。

本公司投資非屬前述條件之金融資產，係以公允價值衡量，公允價值變動認列於損益。惟本公司得選擇於原始認列時，將非持有供交易之權益投資指定為透過其他綜合損益按公允價值衡量。此類金融資產除股利收益認列於損益外，其他相關利益及損失係認列於其他綜合損益，後續無須評估減損，累積於其他綜合損益之公允價值變動亦不重分類至損益。

#### 金融資產之減損

IFRS 9 改採用「預期信用損失模式」認列金融資產之減損。以攤銷後成本衡量之金融資產、強制透過其他綜合損益按公允價值衡量之金融資產、應收租賃款、IFRS 15「來自客戶合約之收入」產生之合約資產或放款承諾及財務保證合約，係認列備抵信用損失。若前述金融資產之信用風險自原始認列後並未顯著增加，則其備抵信用損失係按未來 12 個月之預期信用損失衡量。若前述金融資產之信用風險自原始認列後已顯著增加且非低信用風險，則其備抵信用損失係按剩餘存續期間之預期信用損失衡量。但未包括重大財務組成部分之應收帳款必須按存續期間之預期信用損失衡量備抵信用損失。

此外，原始認列時已有信用減損之金融資產，本公司考量原始認列時之預期信用損失以計算信用調整後之有效利率，後續備抵信用損失則按後續預期信用損失累積變動數衡量。

2. IAS 36 之修正「非金融資產可回收金額之揭露」

IASB 於發布 IFRS 13「公允價值衡量」時，同時修正 IAS 36「資產減損」之揭露規定，導致合併公司須於每一報導期間增加揭露資產或現金產生單位之可回收金額。本次 IAS 36 之修正係釐清本公司僅須於認列或迴轉減損損失當期揭露該等可回收金額。此外，若可回收金額係以現值法計算之公允價值減處分成本衡量，本公司須增加揭露所採用之折現率。

3. IFRIC 21「公課」

IFRIC 21 對政府依法所徵收之各類款項（簡稱公課）應於何時認列為負債提供指引，包含徵收時點與金額均已確定者，及徵收時點或金額尚不確定之負債準備。本公司於應納公課之交易或活動發生時，始應估列相關負債。因此，若支付義務係隨時間經過而發生（例如隨著企業收入之產生），相關負債亦應逐期認列；若支付義務係於達到特定門檻（例如營收達到特定金額）時產生，相關負債應於達到門檻時認列。

4. 2010-2012 週期之年度改善

2010-2012 週期之年度改善修正 IFRS 2「股份基礎給付」、IFRS 3「企業合併」及 IFRS 8「營運部門」等若干準則。

IFRS 2 之修正係改變既得條件及市價條件定義，並增列績效條件及服務條件定義。該修正釐清績效條件所訂之績效目標得按合併公司或同一集團內另一個體之營運（非市價條件）或權益工具之市價（市價條件）設定。該績效目標之設定得與本公司整體或部分（例如某一部門）績效有關，而達成績效目標之期間則不得長於服務期間。此外，該修正並釐清股價指數目標因同時反映本公司本身與集團外其他企業之績效，故非屬績效條件。

IFRS 3 之修正係釐清企業合併之或有對價，無論是否為 IAS 39 或 IFRS 9 之適用範圍，應以公允價值衡量，公允價值變動係認列於損益。

IFRS 8 之修正係釐清若合併公司將具有相似經濟特性之營運部門彙總揭露，應於合併財務報告揭露管理階層於運用彙總基準時所作之判斷。此外，該修正亦釐清本公司僅於部門資產定期提供予主要營運決策者時，始應揭露應報導部門資產總額至企業資產總額之調節資訊。

IFRS 13 之修正係釐清適用 IFRS 13 後，無設定利率之短期應收款及應付款，若折現之影響不重大，仍得按原始發票金額衡量。

IAS 24 「關係人揭露」之修正係釐清，為本公司提供主要管理階層服務之管理個體係屬合併公司之關係人，應揭露管理個體提供主要管理階層服務而致報導個體發生之已支付或應支付金額，惟無須揭露該等薪酬之組成類別。

#### 5. 2011-2013 週期之年度改善

2011-2013 週期之年度改善修正 IFRS 3、IFRS 13 及 IAS 40 「投資性不動產」等若干準則。

IFRS 3 之修正係釐清 IFRS 3 不適用於聯合協議本身財務報表中關於其設立之會計處理。

IFRS 13 之修正係對適用以淨額基礎衡量金融資產及金融負債群組公允價值之例外（即「組合例外」）進行修正，以釐清該例外範圍包括 IAS 39 或 IFRS 9 適用範圍內並依其規定處理之所有合約，即使該合約不符合 IAS 32 「金融工具：表達」對金融資產或金融負債之定義亦然。

IAS 40 之修正係釐清本公司應同時依 IAS 40 及 IFRS 3 判斷所取得之投資性不動產係屬取得資產或屬企業合併。

#### 6. IFRS 15 「來自客戶合約之收入」

IFRS 15 係規範來自客戶合約之收入認列原則，該準則將取代 IAS 18 「收入」、IAS 11 「建造合約」及相關解釋。

本公司於適用 IFRS 15 時，係以下列步驟認列收入：

- (1) 辨認客戶合約；
- (2) 辨認合約中之履約義務；
- (3) 決定交易價格；
- (4) 將交易價格分攤至合約中之履約義務；及
- (5) 於滿足履約義務時認列收入。

IFRS 15 生效時，本公司得選擇追溯適用至比較期間或將首次適用之累積影響數認列於首次適用日。

#### 7. 2012-2014 週期之年度改善

2012-2014 週期之年度改善修正 IFRS 5「待出售非流動資產及停業單位」、IFRS 7、IAS 19 及 IAS 34 等若干準則。

IFRS 5 之修正規定，「待出售」與「待分配予業主」之非流動資產（或處分群組）間之重分類，並非出售計畫或分配予業主計畫之變更，故無須迴轉原分類下之會計處理。此外，「待分配予業主」之非流動資產不再符合待分配條件（亦不再符合待出售條件）時，應比照資產停止分類為待出售之處理。

IFRS 7 之修正提供額外指引，以闡明服務合約是否屬對已移轉金融資產之持續參與。

除上述影響外，截至本合併財務報告通過發布日止，本公司仍持續評估其他準則、解釋之修正對財務狀況與經營結果之影響，相關影響待評估完成時予以揭露。

#### 四、重大會計政策之彙總說明

##### (一) 遵循聲明

本個體財務報告係依照證券發行人財務報告編製準則編製。

##### (二) 編製基礎

除按公允價值衡量之金融工具外，本個體財務報告係依歷史成本基礎編製。歷史成本通常係依取得資產所支付對價之公允價值決定。

本公司於編製個體財務報告時，對投資子公司及關聯企業係採權益法處理。為使本個體財務報告之當期損益、其他綜合損益及權

益與本公司合併財務報告中歸屬於本公司業主之當期損益、其他綜合損益及權益相同，個體基礎與合併基礎下若干會計處理差異係調整「採用權益法之投資」、「採用權益法之子公司及關聯企業損益份額」、「採用權益法之子公司及關聯企業其他綜合損益份額」暨相關權益項目。

### (三) 資產與負債區分流動與非流動之標準

流動資產包括：

1. 主要為交易目的而持有之資產；
2. 預期於資產負債表日後 12 個月內實現之資產；及
3. 現金及約當現金（但不包括於資產負債表日後逾 12 個月用以交換或清償負債而受到限制者）。

流動負債包括：

1. 主要為交易目的而持有之負債；
2. 預期於資產負債表日後 12 個月內到期清償之負債，以及
3. 不能無條件將清償期限遞延至資產負債表日後至少 12 個月之負債。

非屬上述流動資產或流動負債者，係分類為非流動資產或非流動負債。

### (四) 外 幣

編製本公司個體財務報告時，以本公司功能性貨幣以外之貨幣（外幣）交易者，依交易日匯率換算為功能性貨幣記錄。

外幣貨幣性項目於每一資產負債表日以收盤匯率換算。因交割貨幣性項目或換算貨幣性項目產生之兌換差額，於發生當期認列於損益。

以公允價值衡量之外幣非貨幣性項目係以決定公允價值當日之匯率換算，所產生之兌換差額列為當期損益，惟屬公允價值變動認列於其他綜合損益者，其產生之兌換差額列於其他綜合損益。

以歷史成本衡量之外幣非貨幣性項目係以交易日之匯率換算，不再重新換算。

於編製個體財務報告時，本公司國外營運機構（包含營運所在國家或使用之貨幣與本公司不同之子公司及關聯企業）之資產及負債以每一資產負債表日匯率換算為新台幣。收益及費損項目係以當期平均匯率換算，所產生之兌換差額列於其他綜合損益（並分別歸屬予本公司業主及非控制權益）。

在處分國外營運機構並構成對該國外營運機構喪失控制或重大影響時，所有與該國外營運機構相關之權益將重分類為損益。

在部分處分國外營運機構子公司未構成對該子公司喪失控制時，係按比例將認列於其他綜合損益之累計兌換差額併入權益交易計算，但不認列為損益。在其他任何部分處分國外營運機構之情況下，認列於其他綜合損益之累計兌換差額則按處分比例重分類至損益。

#### (五) 存 貨

存貨包括原物料、製成品及在製品。存貨係以成本與淨變現價值孰低衡量，比較成本與淨變現價值時除同類別存貨外係以個別項目為基礎。淨變現價值係指在正常情況下之估計售價減除至完工尚需投入之估計成本及完成出售所需之估計成本後之餘額。存貨成本之計算係採加權平均法。

#### (六) 採用權益法之投資

本公司採用權益法處理對子公司及關聯企業之投資。

##### 1. 投資子公司

子公司係指本公司具有控制之個體。

權益法下，投資原始依成本認列，取得日後帳面金額係隨本公司所享有之子公司損益及其他綜合損益份額與利潤分配而增減。此外，針對本公司可享有子公司其他權益之變動係按持股比例認列。

當本公司對子公司所有權權益之變動未導致喪失控制者，係作為權益交易處理。投資帳面金額與所支付或收取對價之公允價值間之差額，係直接認列為權益。

當本公司對子公司之損失份額等於或超過其在該子公司之權益（包括權益法下子公司之帳面金額及實質上屬於本公司對該子公司淨投資組成部分之其他長期權益）時，係繼續按持股比例認列損失。

本公司評估減損時，係以財務報告整體考量現金產生單位並比較其可回收金額與帳面金額。嗣後若資產可回收金額增加時，將減損損失之迴轉認列為利益，惟資產於減損損失迴轉後之帳面金額，不得超過該項資產在未認列減損損失之情況下，減除應提列攤銷後之帳面金額。

當喪失對子公司控制時，本公司係按喪失控制日之公允價值衡量其對前子公司之剩餘投資，剩餘投資之公允價值及任何處分價款與喪失控制當日之投資帳面金額之差額，列入當期損益。此外，於其他綜合損益中所認列與該子公司有關之所有金額，其會計處理係與本公司直接處分相關資產或負債所必須遵循之基礎相同。

本公司與子公司之順流交易未實現損益於個體財務報表予以銷除。本公司與子公司之逆流及側流交易所產生之損益，僅在與本公司對子公司權益無關之範圍內，認列於個體財務報表。

## 2. 投資關聯企業

關聯企業係指本公司具有重大影響，但非屬子公司或合資權益之企業。

本公司對投資關聯企業係採用權益法。權益法下，投資關聯企業原始依成本認列，取得日後帳面金額係隨本公司所享有之關聯企業損益及其他綜合損益份額與利潤分配而增減。此外，針對關聯企業權益之變動係按持股比例認列。

關聯企業發行新股時，本公司若未按持股比例認購，致使持股比例發生變動，並因而使投資之股權淨值發生增減時，其增減數調整資本公積及採用權益法之投資。惟若未按持股比例認購或取得致使對關聯企業之所有權權益減少者，於其他綜合損益中所認列與該關聯企業有關之金額按減少比例重分類，其

會計處理之基礎係與關聯企業若直接處分相關資產或負債所必須遵循之基礎相同；前項調整如應借記資本公積，而採用權益法之投資所產生之資本公積餘額不足時，其差額借記保留盈餘。

當本公司對關聯企業之損失份額等於或超過其在該關聯企業之權益（包括權益法下投資關聯企業之帳面金額及實質上屬於本公司對該關聯企業淨投資組成部分之其他長期權益）時，即停止認列進一步之損失。本公司僅於發生法定義務、推定義務或已代關聯企業支付款項之範圍內，認列額外損失及負債。

本公司於評估減損時，係將投資之整體帳面金額視為單一資產比較可回收金額與帳面金額，進行減損測試，所認列之減損損失亦屬於投資帳面金額之一部分。減損損失之任何迴轉，於該投資之可回收金額後續增加之範圍內予以認列。

本公司於喪失重大影響之日以公允價值衡量其對原關聯企業之剩餘投資，剩餘投資之公允價值及任何處分價款與喪失重大影響當日之投資帳面金額之差額，列入當期損益。此外，於其他綜合損益中所認列與該關聯企業有關之所有金額，其會計處理之基礎係與關聯企業若直接處分相關資產或負債所必須遵循之基礎相同。

本公司與關聯企業間之逆流、順流及側流交易所產生之損益，僅在與本公司對關聯企業權益無關之範圍內，認列於個體財務報表。

#### (七) 不動產、廠房及設備

不動產、廠房及設備係以成本認列，後續以成本減除累計折舊及累計減損損失後之金額衡量。

建造中之不動產、廠房及設備係以成本減除累計減損損失後之金額認列。成本包括專業服務費用及符合資本化條件之借款成本。該等資產於完工並達預期使用狀態時，分類至不動產、廠房及設備之適當類別並開始提列折舊。



不動產、廠房及設備採直線基礎提列折舊，對於每一重大部分則單獨提列折舊。本公司至少於每一年度結束日對估計耐用年限、殘值及折舊方法進行檢視。會計估計變動之影響係以推延方式處理。

除列不動產、廠房及設備所產生之利益或損失金額，係淨處分價款與該資產帳面金額間之差額，並且認列於當期損益。

#### (八) 投資性不動產

投資性不動產係為賺取租金或資本增值或兩者兼具而持有之不動產。投資性不動產亦包括目前尚未決定未來用途所持有之土地。

投資性不動產原始以成本（包括交易成本）衡量，後續以成本減除累計折舊及累計減損損失後之金額衡量。本公司採直線基礎提列折舊。

除列投資性不動產所產生之利益或損失金額，係淨處分價款與該資產帳面金額間之差額，並且認列於當期損益。

#### (九) 有形資產之減損

本公司於每一資產負債表日評估是否有任何跡象顯示有形資產可能已減損。若有任一減損跡象存在，則估計該資產之可回收金額。倘無法估計個別資產之可回收金額，本公司估計該資產所屬現金產生單位之可回收金額。

可回收金額為公允價值減出售成本與其使用價值之較高者，個別資產或現金產生單位之可回收金額若低於其帳面金額時，將該資產或現金產生單位之帳面金額調減至其可回收金額。

當減損損失於後續迴轉時，該資產或現金產生單位之帳面金額調增至修訂後之可回收金額，惟增加後之帳面金額以不超過該資產或現金產生單位若未於以前年度認列減損損失時所決定之帳面金額（減除攤銷或折舊）。減損損失之迴轉係認列於損益。

#### (十) 金融工具

金融資產與金融負債於本公司成為該工具合約條款之一方時認列於個體資產負債表。

原始認列金融資產與金融負債時，若金融資產或金融負債非屬透過損益按公允價值衡量者，係按公允價值加計直接可歸屬於取得

或發行金融資產或金融負債之交易成本衡量。直接可歸屬於取得或發行透過損益按公允價值衡量之金融資產或金融負債之交易成本，則立即認列為損益。

## 1. 金融資產

金融資產之慣例交易係採交易日會計認列及除列。

### (1) 衡量種類

本公司所持有之金融資產種類為透過損益按公允價值衡量之金融資產、備供出售金融資產與放款及應收款。

#### A. 透過損益按公允價值衡量之金融資產

透過損益按公允價值衡量之金融資產包括持有供交易之金融資產。

透過損益按公允價值衡量之金融資產係按公允價值衡量，其再衡量產生之利益或損失係認列於損益。

#### B. 備供出售金融資產

備供出售金融資產係非衍生金融資產被指定為備供出售，或未被分類為放款及應收款、持有至到期日投資或透過損益按公允價值衡量之金融資產。

備供出售金融資產係按公允價值衡量，備供出售貨幣性金融資產帳面金額之變動中屬外幣兌換損益與以有效利息法計算之利息收入，以及備供出售權益投資之股利，係認列於損益。其餘備供出售金融資產帳面金額之變動係認列於其他綜合損益，於投資處分或確定減損時重分類為損益。

備供出售權益投資之股利於本公司收款之權利確立時認列。

備供出售金融資產若屬無活絡市場公開報價且公允價值無法可靠衡量之權益工具投資，及與此種無報價權益工具連結且須以交付該等權益工具交割之衍生工具，後續係以成本減除減損損失後之金額衡量，並單獨列為「以成本衡量之金融資產」。該等金融資產於後續能可靠

衡量公允價值時，係按公允價值再衡量，其帳面金額與公允價值間之差額認列於其他綜合損益，若有減損時，則認列於損益。

#### C.放款及應收款

放款及應收款（包括應收帳款、現金及約當現金與無活絡市場之債券投資等）係採用有效利息法按攤銷後成本減除減損損失後之金額衡量，惟短期應收帳款之利息認列不具重大性之情況除外。

約當現金包括自取得日起 3 個月內、高度流動性、可隨時轉換成定額現金且價值變動風險甚小之定期存款，係用於滿足短期現金承諾。

#### (2) 金融資產之減損

除透過損益按公允價值衡量之金融資產外，本公司係於每一資產負債表日評估金融資產是否有減損客觀證據，當有客觀證據顯示，因金融資產原始認列後發生之單一或多項事項，致使金融資產之估計未來現金流量受損失者，該金融資產即已發生減損。

按攤銷後成本列報之金融資產，如應收帳款等，該資產若經個別評估未有客觀減損證據後，另再集體評估減損。應收款集體存在之客觀減損證據可能包含本公司過去收款經驗、延遲付款以及應收款拖欠等資訊。

按攤銷後成本列報之金融資產之減損損失金額係該資產帳面金額與估計未來現金流量按該金融資產原始有效利率折現之現值間之差額。

按攤銷後成本列報之金融資產於後續期間減損損失金額減少，且經客觀判斷該減少與認列減損後發生之事項有關，則先前認列之減損損失直接或藉由調整備抵帳戶予以迴轉認列於損益，惟該迴轉不得使金融資產帳面金額超過若未認列減損情況下於迴轉日應有之攤銷後成本。

當備供出售權益投資之公允價值低於成本且發生大幅或持久性下跌時，係為客觀減損證據。

其他金融資產客觀減損證據包含發行人或債務人之重大財務困難、違約（例如利息或本金支付之延滯或不償付）、債務人將進入破產或其他財務重整之可能性大增或由於財務困難而使金融資產之活絡市場消失。

當備供出售金融資產發生減損時，原先已認列於其他綜合損益之累計損失金額將重分類至損益。

備供出售權益工具投資已認列於損益之減損損失不得透過損益迴轉。任何認列減損損失後之公允價值回升金額係認列於其他綜合損益。備供出售債務工具之公允價值若於後續期間增加，而該增加能客觀地連結至減損損失認列於損益後發生之事項，則減損損失予以迴轉並認列於損益。

以成本衡量之金融資產之減損損失金額係該資產帳面金額與估計未來現金流量按類似金融資產之現時市場報酬率折現之現值間之差額。此種減損損失於後續期間不得迴轉。

所有金融資產之減損損失係直接自金融資產之帳面金額中扣除，惟應收帳款係藉由備抵帳戶調降其帳面金額。當判斷應收帳款無法收回時，係沖銷備抵帳戶。原先已沖銷而後續收回之款項則貸記備抵帳戶。除因應收帳款無法收回而沖銷備抵帳戶外，備抵帳戶帳面金額之變動認列於損益。

### (3) 金融資產之除列

本公司僅於對來自金融資產現金流量之合約權利失效，或已移轉金融資產且該資產所有權之幾乎所有風險及報酬已移轉予其他企業時，始將金融資產除列。

於一金融資產整體除列時，其帳面金額與所收取對價加計已認列於其他綜合損益之任何累計利益或損失之總和間之差額係認列於損益。

## 2. 權益工具

本公司發行之債務及權益工具係依據合約協議之實質與金融負債及權益工具之定義分類為金融負債或權益。

本公司發行之權益工具係以取得之價款扣除直接發行成本後之金額認列。

再取回本公司本身之權益工具係於權益項下認列與減除。購買、出售、發行或註銷本公司本身之權益工具不認列於損益。

## 3. 金融負債

### (1) 後續衡量

除透過損益按公允價值衡量之金融負債外，所有金融負債係以有效利息法按攤銷後成本衡量。

透過損益按公允價值衡量之金融負債係按公允價值衡量，其再衡量產生之利益或損失係認列於損益。

### (2) 金融負債之除列

除列金融負債時，其帳面金額與所支付對價（包含任何所移轉之非現金資產或承擔之負債）間之差額認列為損益。

## 4. 衍生工具

本公司簽訂之衍生工具包括遠期外匯合約等，用以管理本公司之匯率風險。

衍生工具於簽訂衍生工具合約時，原始以公允價值認列，後續於資產負債表日按公允價值再衡量，後續衡量產生之利益或損失直接列入損益，然指定且為有效避險工具之衍生工具，其認列於損益之時點則將視避險關係之性質而定。當衍生工具之公允價值為正值時，列為金融資產；公允價值為負值時，列為金融負債。

## (十一) 負債準備

認列為負債準備之金額係考量義務之風險及不確定性，而為資產負債表日清償義務所需支出之最佳估計。若負債準備係以清償該現時義務之估計現金流量衡量，其帳面金額係為該等現金流量之現值（若貨幣之時間價值影響重大）。

當本公司預期履行合約義務所不可避免之成本超過預期從該合約可獲得之經濟效益時，認列因虧損性合約產生之現時義務為負債準備。

## (十二) 收入認列

收入係按已收或應收對價之公允價值衡量，並扣除估計之客戶退貨、折扣及其他類似之折讓。銷貨退回係依據以往經驗及其他攸關因素合理估計未來之退貨金額提列。

### 1. 商品之銷售

銷售商品係於下列條件完全滿足時認列收入：

- (1) 本公司已將商品所有權之重大風險及報酬移轉予買方；
- (2) 本公司對於已經出售之商品既不持續參與管理，亦未維持有效控制；
- (3) 收入金額能可靠衡量；
- (4) 與交易有關之經濟效益很有可能流入本公司；及
- (5) 與交易有關之已發生或將發生之成本能可靠衡量。

去料加工時，加工產品所有權之重大風險及報酬並未移轉，是以去料時不作銷貨處理。

### 2. 股利收入及利息收入

投資所產生之股利收入係於股東收款之權利確立時認列，惟前提係與交易有關之經濟效益很有可能流入本公司，且收入金額能可靠衡量。

金融資產之利息收入係於經濟效益很有可能流入本公司，且收入金額能可靠衡量時認列。利息收入係依時間之經過按流通在外本金與所適用之有效利率採應計基礎認列。

### (十三) 租賃

營業租賃之租賃收益係按直線基礎於相關租賃期間內認列為收益；營業租賃給付係按直線基礎於租賃期間內認列為費用。

### (十四) 借款成本

直接可歸屬於取得、建造或生產符合要件之資產之借款成本，係作為該資產成本之一部分，直到該資產達到預定使用或出售狀態之幾乎所有必要活動已完成為止。

特定借款如於符合要件之資本支出發生前進行暫時投資而賺取之投資收入，係自符合資本化條件之借款成本中減除。

除上述外，所有其他借款成本係於發生當期認列為損益。

### (十五) 政府補助

政府補助僅於可合理確信本公司將遵循政府補助所附加之條件，且將可收到該項補助時，始予以認列。

政府補助係於其意圖補償之相關成本於本公司認列為費用之期間內，按有系統之基礎認列於損益。

若政府補助係用於補償已發生之費用或損失，或係以給與本公司立即財務支援為目的且無未來相關成本，則於其可收取之期間認列於損益。

### (十六) 退職後福利

屬確定提撥退休計畫之退休金，係於員工提供服務之期間，將應提撥之退休金數額認列為當期費用。

屬確定福利退休計畫之退休金，提供福利之成本係使用預計單位福利法進行精算評價。確定福利義務產生之所有精算損益於發生期間立即認列於其他綜合損益。前期服務成本於福利已既得之範圍內立即認列，非屬已既得之部分則於福利成為既得前之平均期間內，以直線基礎攤銷。

應計退休金負債係代表確定福利義務之現值、調整未認列前期服務成本，並減除計畫資產公允價值後之金額。任何依此方式計算所產生之資產，不得超過累積未認列前期服務成本，加上該計畫之可得退還資金及可減少未來提撥金之現值。

確定福利退休計畫發生縮減或清償時，認列縮減或清償之損益。

## (十七) 所得稅

所得稅費用係當期所得稅及遞延所得稅之總和。

### 1. 當期所得稅

依所得稅法規定計算之未分配盈餘加徵 10% 所得稅列為股東會決議年度之所得稅費用。

以前年度應付所得稅之調整，列入當期所得稅。

### 2. 遞延所得稅

遞延所得稅係依個體財務報表帳載資產及負債帳面金額與計算課稅所得之課稅基礎二者所產生之暫時性差異予以認列。遞延所得稅負債一般係就所有應課稅暫時性差異予以認列，而遞延所得稅資產則於很有可能具有課稅所得以供可減除暫時性差異、虧損扣抵或購置機器設備、研究發展及人才培訓等支出所產生之所得稅抵減使用時認列。

與投資子公司及關聯企業相關之應課稅暫時性差異皆認列遞延所得稅負債，惟本公司若可控制暫時性差異迴轉之時點，且該暫時性差異很有可能於可預見之未來不會迴轉者除外。與此類投資及權益有關之可減除暫時性差異所產生之遞延所得稅資產，僅於其很有可能具有足夠課稅所得用以實現暫時性差異之利益，且於可預見之未來預期將迴轉的範圍內，予以認列。

遞延所得稅資產之帳面金額於每一資產負債表日予以重新檢視，並針對已不再很有可能具有足夠之課稅所得以供其回收所有或部分資產者，調減帳面金額。原未認列為遞延所得稅資產者，亦於每一資產負債表日予以重新檢視，並在未來很有可能產生課稅所得以供其回收所有或部分資產者，調增帳面金額。

遞延所得稅資產及負債係以預期負債清償或資產實現當期之稅率衡量，該稅率係以資產負債表日已立法或已實質性立法之稅率及稅法為基礎。遞延所得稅負債及資產之衡量係反映企業於資產負債表日預期回收或清償其資產及負債帳面金額之方式所產生之租稅後果。



### 3. 本年度之當期及遞延所得稅

當期及遞延所得稅係認列於損益，惟與認列於其他綜合損益或直接計入權益之項目相關之當期及遞延所得稅係分別認列於其他綜合損益或直接計入權益。若當期所得稅或遞延所得稅係自取得子公司所產生，其所得稅影響數納入投資子公司之會計處理。

## 五、重大會計判斷、估計及假設不確定性之主要來源

本公司於採用會計政策時，對於不易自其他來源取得相關資訊者，管理階層必須基於歷史經驗及其他攸關因素作出相關之判斷、估計及假設。實際結果可能與估計有所不同。

管理階層將持續檢視估計與基本假設。若估計之修正僅影響當期，則於修正當期認列；若會計估計之修正同時影響當期及未來期間，則於估計修正當期及未來期間認列。

### (一) 遞延所得稅資產

遞延所得稅資產之可實現性主要視未來能否有足夠之獲利或應課稅暫時性差異而定。若未來實際產生之獲利少於預期，可能會產生重大遞延所得稅資產之迴轉，該等迴轉係於發生期間認列為損益。

### (二) 應收帳款之估計減損

當有客觀證據顯示減損跡象時，本公司會考量未來現金流量之估計。減損損失之金額係以該資產之帳面金額及估計未來現金流量（排除尚未發生之未來信用損失）按該金融資產之原始有效利率折現之現值間的差額衡量。若未來實際現金流量少於預期，可能會產生重大減損損失。

### (三) 存貨之減損

存貨淨變現價值係正常營業過程中之估計售價減除至完工尚需投入之估計成本及完成出售所需之估計成本後之餘額估計，該等估計係依目前市場狀況及類似產品之歷史銷售經驗評估，市場情況之改變可能重大影響該等估計結果。

(四) 確定福利計畫之認列

確定福利退休計畫應認列之退休金費用及應計退休金負債係使用預計單位福利法進行精算評價，其採用之精算假設包括折現率、員工離職率及長期平均調薪率之估計，若該等估計因市場與經濟情況之改變而有所變動，可能會重大影響應認列之費用與負債金額。

(五) 不動產、廠房及設備之耐用年限。

參閱上述附註四(七)所述，本公司至少於每一年度結束日檢視不動產、廠房及設備之估計耐用年限。經評估本期無須變更耐用年限之情形。不動產、廠房及設備之估列耐用年限詳附註十三。

六、現金及約當現金

	<u>103年12月31日</u>	<u>102年12月31日</u>
庫存現金及週轉金	\$ 2,470	\$ 2,483
銀行支票及活期存款	259,517	273,839
約當現金		
原始到期日在3個月以內之		
銀行定期存款	59,484	78,728
短期票券	<u>633,905</u>	<u>234,723</u>
	<u>\$955,376</u>	<u>\$589,773</u>

銀行存款及短期票券於資產負債表日之市場利率區間如下：

	<u>103年12月31日</u>	<u>102年12月31日</u>
銀行存款	0.000%~5.700%	0.000%~4.310%
短期票券	0.625%	0.650%

七、透過損益按公允價值衡量之金融工具

	<u>103年12月31日</u>
<u>透過損益按公允價值衡量之</u>	
<u>金融負債—流動</u>	
持有供交易之金融負債	
衍生工具（未指定避險）	
—遠期外匯合約	<u>\$ 102</u>

於資產負債表日未適用避險會計且尚未到期之遠期外匯合約如下：

103年12月31日

	幣別	到期期間	合約金額 (仟元)
賣出遠期外匯	美元兌新台幣	104年1月26日	USD1,000/ NTD31,567

本公司 103 年度從事遠期外匯交易之目的，主要係為規避外幣資產及負債因匯率波動產生之風險。

#### 八、備供出售金融資產

	103年12月31日	102年12月31日
<u>流動</u>		
國內投資		
上市(櫃)股票	\$ -	\$ 51,615
<u>非流動</u>		
國內投資		
上市(櫃)股票	\$463,498	\$583,297

本公司於 103 及 102 年度出售部分備供出售金融資產，出售價款分別計 64,204 仟元及 59,883 仟元，累計認列處分投資利益分別計 45,264 仟元及 43,814 仟元。

本公司於 103 年度將所持有之以成本衡量之金融資產－非流動轉列 877 仟元至備供出售金融資產－流動。

本公司於 102 年度將所持有之以成本衡量之金融資產－非流動分別轉列 35,997 仟元至備供出售金融資產－流動及 133,939 仟元至備供出售金融資產－非流動。

#### 九、以成本衡量之金融資產－非流動

	103年12月31日	102年12月31日
國內未上市(櫃)普通股	\$ 44,135	\$ 45,106
依衡量種類區分		
備供出售	\$ 44,135	\$ 45,106

本公司所持有之上述未上市(櫃)股票投資，於資產負債表日係按成本減除減損損失衡量，因其公允價值合理估計數之區間重大且無

法合理評估各種估計之機率，致本公司管理階層認為其公允價值無法可靠衡量，故以成本衡量。

本公司於 103 及 102 年度出售部分以成本衡量之金融資產，出售價款分別計 101 仟元及 27,348 仟元，並分別認列處分投資利益 7 仟元及 20,507 仟元。

#### 十、應收票據、應收帳款及其他應收款

	103年12月31日	102年12月31日
應收票據—因營業而發生	\$ 5,663	\$ 7,139
<u>應收帳款</u>		
應收帳款	\$ 1,832,157	\$ 1,821,250
減：備抵呆帳	( 68,393)	( 73,470)
	<u>\$ 1,763,764</u>	<u>\$ 1,747,780</u>
<u>其他應收款</u>		
代墊款	\$ 2,044	\$ 4,578
利息	157	59
其他	2,048	34,668
	<u>\$ 4,249</u>	<u>\$ 39,305</u>

#### (一) 應收帳款

本公司對客戶授信期間原則上為 30 至 60 天。於決定應收帳款可回收性時，本公司考量應收帳款自原始授信日至資產負債表日信用品質之任何改變。備抵呆帳係參考帳齡分析、信用評等及經濟環境等因素，定期評估應收帳款之收回可能性。

本公司於 103 年及 102 年 12 月 31 日皆無已逾期但未減損之應收帳款。

應收帳款之備抵呆帳變動資訊如下：

	個別評估 減損損失	群組評估 減損損失	合 計
102 年 1 月 1 日餘額	\$ 4,135	\$ 50,143	\$ 54,278
加：本年度提列減損損失／ 呆帳費用	14	23,564	23,578
減：本年度實際沖銷	( 4,135)	( 251)	( 4,386)
102 年 12 月 31 日餘額	<u>\$ 14</u>	<u>\$ 73,456</u>	<u>\$ 73,470</u>
103 年 1 月 1 日餘額	\$ 14	\$ 73,456	\$ 73,470
加：本年度提列（迴轉）減損 損失／呆帳費用	9,258	( 14,335)	( 5,077)
103 年 12 月 31 日餘額	<u>\$ 9,272</u>	<u>\$ 59,121</u>	<u>\$ 68,393</u>

截至 103 年及 102 年 12 月 31 日止，備抵呆帳金額其中包括個別已減損應收帳款，其金額分別為 9,272 仟元及 14 仟元。所認列之減損損失為應收帳款之帳面金額。本公司對該等應收帳款餘額並未持有任何擔保品。

已減損應收帳款之帳齡分析如下：

	103年12月31日	102年12月31日
60 天以下	\$ 1,574,249	\$ 1,590,102
61 至 90 天	172,085	147,564
91 天以上	85,823	83,584
合 計	<u>\$ 1,832,157</u>	<u>\$ 1,821,250</u>

以上係以立帳日為基準進行帳齡分析。

## (二) 應收票據及其他應收款

本公司評估應收票據及其他應收款預期可回收金額與原始帳列金額相當，故未提列備抵呆帳。

## 十一、存 貨

	103年12月31日	102年12月31日
製 成 品	\$ 351,110	\$ 345,088
在 製 品	839,977	915,189
原 物 料	1,459,642	1,663,912
在途存貨	21,988	74,402
	<u>\$ 2,672,717</u>	<u>\$ 2,998,591</u>

103 及 102 年度與存貨相關之銷貨成本分別為 10,693,358 仟元及 10,818,269 仟元。

103 及 102 年度之銷貨成本分別包括存貨淨跌價損失 22,025 仟元及存貨淨變現價值回升利益 82,081 仟元，存貨淨變現價值回升係因存貨於特定市場之銷售價格上揚所致。

## 十二、採用權益法之投資

	103年12月31日	102年12月31日
投資子公司	<u>\$ 6,433,871</u>	<u>\$ 6,030,434</u>
投資關聯企業	<u>\$ 19,804</u>	<u>\$ 40,178</u>

(一) 投資子公司

	103年12月31日	102年12月31日
非上市(櫃)公司		
年興國際(維京群島)公司	\$ 4,775,230	\$ 4,387,257
年興製衣(寧平)公司	304,628	323,511
年興製衣(越南)公司	319,245	346,165
阿爾發紡織尼加拉瓜公司	346,229	346,604
竹興製衣(柬埔寨)公司	399,895	356,814
至興製衣(柬埔寨)公司	134,072	123,039
年興國際投資公司	154,572	147,044
	<u>\$ 6,433,871</u>	<u>\$ 6,030,434</u>

本公司於資產負債表日對子公司之所有權權益及表決權百分比如下：

	103年12月31日	102年12月31日
年興國際(維京群島)公司	100.00%	100.00%
年興製衣(寧平)公司	100.00%	100.00%
年興製衣(越南)公司	100.00%	100.00%
阿爾發紡織尼加拉瓜公司	100.00%	100.00%
竹興製衣(柬埔寨)公司	100.00%	100.00%
至興製衣(柬埔寨)公司	100.00%	100.00%
年興國際投資公司	100.00%	100.00%

年興國際(維京群島)公司於102年12月辦理減資，每仟股減少約134.39股，並退回本公司股款417,428仟元(美金14,000仟元)。

103及102年度採用權益法之子公司損益及其他綜合損益份額，係依據各子公司同期間經會計師查核之財務報告認列。

(二) 投資關聯企業

	103年12月31日	102年12月31日
非上市(櫃)公司		
中華國際投資	\$ 19,804	\$ 40,178
伍興國際興業公司	-	-
	<u>\$ 19,804</u>	<u>\$ 40,178</u>

本公司於資產負債表日對關聯企業之所有權權益及表決權百分比如下：

公 司 名 稱	103年12月31日	102年12月31日
中華國際投資	22.42%	22.42%
伍興國際興業公司	30%	30%

中華國際投資公司於 103 年 7 月辦理減資，每仟股減少約 750 股，並退回本公司股款 24,555 仟元。

有關本公司之關聯企業彙整性財務資訊如下：

	103年12月31日	102年12月31日
總 資 產	<u>\$ 94,213</u>	<u>\$190,507</u>
總 負 債	<u>\$ 5,898</u>	<u>\$ 11,342</u>
	103年度	102年度
本年度營業收入	<u>\$ 30,797</u>	<u>\$ 49,890</u>
本年度淨利	<u>\$ 18,650</u>	<u>\$ 1,393</u>

採用權益法之關聯企業投資及本公司對其所享有之損益及其他綜合損益，除伍興國際興業公司係按未經會計師查核之財務報告計算外，其餘係按經會計師查核之財務報告計算；惟本公司管理階層認為上述被投資公司財務報告未經會計師查核，尚不致產生重大之影響。

### 十三、不動產、廠房及設備

	103年12月31日	102年12月31日
<u>每一類別之帳面金額</u>		
土地及土地改良物	\$285,717	\$235,590
房屋及建築	483,541	462,980
機器設備	85,228	124,552
運輸設備	4,629	6,986
辦公設備	4,467	5,289
其他設備	90,404	104,077
未完工程	-	4,185
	<u>\$953,986</u>	<u>\$943,659</u>

103 及 102 年度不動產、廠房及設備變動表請參閱附表六。

本公司之不動產、廠房及設備係以直線基礎按下列耐用年數計提折舊：

土地改良物	3 至 4 年
房屋及建築	
廠房及主建物	25 至 60 年
機電廢水工程等	3 至 20 年
機器設備	3 至 11 年
運輸設備	2 至 10 年
辦公設備	2 至 10 年
其他設備	3 至 20 年

本公司設定質押作為借款擔保之不動產、廠房及設備金額，請參閱附註三十。

為加強在苗栗縣後龍鎮之投資經營管理，進而得以建立廠房及作其他使用，本公司於 96 年度以陳榮秋先生名義取得苗栗縣後龍鎮苦苓腳段 2001、2015 及 2041 地號等三筆農地，共計 21,845 仟元，該等農地另於 97 年度過戶予陳洪雲女士；本公司先後與陳榮秋先生及陳洪雲女士簽定信託契約，約定其應依本公司之書面指示運用信託資產，且自信託資產取得之利益概歸本公司享有；該等土地尚在申請變更用途以作工業用地使用。

#### 十四、投資性不動產

	<u>已完工投資性 不動產</u>
<u>成    本</u>	
102 年 1 月 1 日餘額	\$105,791
不動產、廠房及設備重分類至投 資性不動產	<u>        679</u>
102 年 12 月 31 日餘額	<u>\$106,470</u>
<u>累計折舊</u>	
102 年 1 月 1 日餘額	(\$ 6,238)
不動產、廠房及設備重分類至投 資性不動產	(        75)
折舊費用	( <u>      752</u> )
102 年 12 月 31 日餘額	<u>(\$ 7,065)</u>

(接次頁)



(承前頁)

	已完工投資性 不動產
102年12月31日淨額	<u>\$ 99,405</u>
<u>成本</u>	
103年1月1日餘額	\$106,470
增 添	6,878
重分類至不動產、廠房及設備	( <u>89,073</u> )
103年12月31日餘額	<u>\$ 24,275</u>
<u>累計折舊</u>	
103年1月1日餘額	(\$ 7,065)
重分類至不動產、廠房及設備	7,443
折舊費用	( <u>378</u> )
103年12月31日餘額	<u>\$ -</u>
103年12月31日淨額	<u>\$ 24,275</u>

本公司之投資性不動產（土地除外）係以直線基礎按 50 年之耐用年限計提折舊。

本公司之投資性不動產於 103 年及 102 年 12 月 31 日之公允價值分別為 45,028 仟元及 305,652 仟元，該公允價值未經獨立評價人員評價，僅由本公司管理階層係參考鄰近地區類似不動產交易價格之市場證據進行評估。

#### 十五、其他資產

	103年12月31日	102年12月31日
預付款項	\$ 7,707	\$ 11,848
其他金融資產（附註三十）	3,889	-
預付設備款	4,440	12,786
存出保證金	14,835	14,830
其 他	<u>30,991</u>	<u>23,933</u>
	<u>\$ 61,862</u>	<u>\$ 63,397</u>
流 動	\$ 42,587	\$ 35,781
非 流 動	<u>19,275</u>	<u>27,616</u>
	<u>\$ 61,862</u>	<u>\$ 63,397</u>

## 十六、借 款

### (一) 短期借款

	<u>103年12月31日</u>	<u>102年12月31日</u>
<u>擔保借款</u>		
—信用狀擔保借款	\$ -	\$ 7,692
<u>無擔保借款</u>		
—信用借款	<u>548,959</u>	<u>1,049,000</u>
	<u>\$ 548,959</u>	<u>\$ 1,056,692</u>
<u>利率區間</u>		
<u>擔保借款</u>		
—信用狀擔保借款	-	1.78%-1.80%
<u>無擔保借款</u>		
—信用借款	0.849%-1.28%	1.05%-1.75%

### (二) 長期借款

	<u>103年12月31日</u>	<u>102年12月31日</u>
<u>擔保借款 (附註三二)</u>		
—循環額度借款(1)	\$ -	\$ 210,000
減：列為1年內到期部分	<u>-</u>	<u>( 210,000)</u>
	-	-
<u>無擔保借款</u>		
—信用借款(2)	560,000	-
—信用借款(3)	<u>350,000</u>	<u>-</u>
長期借款	<u>\$ 910,000</u>	<u>\$ -</u>
<u>利率區間</u>		
<u>擔保借款</u>		
循環額度借款	-	1.263%
<u>無擔保借款</u>		
信用借款(2)	1.568%	-
信用借款(3)	1.568%	-

1. 循環額度借款係本公司於99年9月13日與玉山銀行等四家金融機構簽訂3年期(自首次動用日起算)循環融資額度為900,000仟元之聯合授信合約，該融資額度將於102年3月減少300,000仟元，再以每半年為1期，每期遞減300,000仟元，該額度已於103年3月到期。該循環額度借款係以本公司自有土地及建築物抵押擔保(參閱附註三十)。

2. 係本公司於 102 年 12 月 11 日與彰化銀行簽訂 5 年期（自首次動用日 103 年 4 月 25 日起算）授信額度為 800,000 仟元之授信合約。本金償還方式係自首動日起算屆滿 36 個月之日為第一期，爾後每 6 個月為 1 期，共分 5 期平均攤還本金，本金部分自首動日起算屆滿 36 個月後始得提前償還本金。
3. 係本公司於 102 年 12 月 2 日與華南銀行簽訂 5 年期（自首次動用日 103 年 4 月 25 日起算）授信額度為 500,000 仟元之授信合約。自首動日起算屆滿 36 個月為第 1 期，分 5 期平均遞減合約授信額度。

#### 十七、應付票據及應付帳款

	<u>103年12月31日</u>	<u>102年12月31日</u>
應付票據	<u>\$125,339</u>	<u>\$144,617</u>
應付帳款	<u>\$387,213</u>	<u>\$513,855</u>

應付票據及應付帳款皆係因營業而發生。

應付帳款之賒帳期間原則上為 30 天至 120 天。本公司訂有相關作業程序，以確保所有應付款於預定約定之信用期限償還。

#### 十八、其他負債

	<u>103年12月31日</u>	<u>102年12月31日</u>
<u>其他應付款</u>		
應付薪資及獎金	\$168,430	\$188,190
應付休假給付	14,543	15,399
應付員工紅利	8,529	10,649
應付董監酬勞	6,825	6,825
其 他	<u>80,340</u>	<u>62,392</u>
	<u>\$278,667</u>	<u>\$283,455</u>
<u>其他負債</u>		
存入保證金	\$ 754	\$ 1,851
其 他	<u>38,863</u>	<u>32,469</u>
	<u>\$ 39,617</u>	<u>\$ 34,320</u>

(接次頁)

(承前頁)

	<u>103年12月31日</u>	<u>102年12月31日</u>
流 動		
其他應付款	\$278,667	\$283,455
其他負債	<u>38,863</u>	<u>32,469</u>
	<u>\$317,530</u>	<u>\$315,924</u>
非 流 動		
存入保證金	<u>\$ 754</u>	<u>\$ 1,851</u>

#### 十九、負債準備

	<u>103年12月31日</u>	<u>102年12月31日</u>
虧損性合約	<u>\$ 4,603</u>	<u>\$ 6,848</u>

虧損性合約之負債準備係本公司針對不可取消之棉花採購合約，評估履行該合約義務所發生之成本超過預期可從該合約所獲得之經濟效益時認列。

#### 二十、退職後福利計畫

##### (一) 確定提撥計畫

本公司所適用「勞工退休金條例」之退休金制度，係屬政府管理之確定提撥退休計畫，依員工每月薪資6%提撥退休金至勞工保險局之個人專戶。

##### (二) 確定福利計畫

本公司所適用我國「勞動基準法」之退休金制度，係屬確定福利退休計畫。員工退休金之支付，係根據服務年資及核准退休日前6個月平均工資計算。本公司按員工每月薪資總額3%提撥員工退休基金，交由勞工退休準備金監督委員會以該委員會名義存入台灣銀行之專戶。勞動部勞動基金運用局透過自行運用及委託經營方式，將計畫資產投資於國內(外)權益證券與債務證券及銀行存款等標的，惟依勞工退休基金收支保管及運用辦法規定，勞工退休基金之運用，其每年決算分配之最低收益不得低於當地銀行2年定期存款利率計算之收益。

本公司之計畫資產及確定福利義務現值，係由合格精算師進行精算。精算評價於衡量日之主要假設列示如下：

	103年12月31日	102年12月31日
折現率	1.75%	1.75%
計畫資產之預期報酬率	1.75%	1.75%
薪資預期增加率	2.00%	2.00%

計畫資產之整體資產預期報酬率係根據歷史報酬趨勢以及精算師對於相關義務存續期間內，該資產所處市場之預測，並考量前述計畫資產之運用及最低收益之影響所作之估計。

有關確定福利計畫所認列之損益金額列示如下：

	103年度	102年度
當期服務成本	\$ 8,568	\$ 9,975
利息成本	7,647	7,033
計畫資產預期報酬	( 1,231)	( 1,306)
前期服務成本	1,110	1,118
縮減或清償利益	( <u>4,674</u> )	( <u>2,488</u> )
	<u>\$ 11,420</u>	<u>\$ 14,332</u>
依功能別彙總		
營業成本	\$ 10,167	\$ 10,178
推銷費用	597	1,880
管理費用	595	2,049
研發費用	<u>61</u>	<u>225</u>
	<u>\$ 11,420</u>	<u>\$ 14,332</u>

於 103 及 102 年度，本公司分別認列精算利益 1,259 仟元及精算利益 15,072 仟元於其他綜合損益。截至 103 年及 102 年 12 月 31 日止，精算損失認列於其他綜合損益之累積金額分別為 25,153 仟元及 26,142 仟元。

本公司因確定福利計畫所產生之義務列入個體資產負債表之金額列示如下：

	103年12月31日	102年12月31日
確定福利義務之現值	\$384,973	\$443,587
計畫資產之公允價值	( <u>31,281</u> )	( <u>72,976</u> )
提撥短絀	353,692	370,611
未認列前期服務成本	( <u>5,852</u> )	( <u>7,217</u> )
應計退休金負債	<u>\$347,840</u>	<u>\$363,394</u>

確定福利義務現值之變動列示如下：

	103年度	102年度
年初確定福利義務	\$443,587	\$475,586
當期服務成本	8,568	9,975
利息成本	7,647	7,033
精算(利益)損失	( 1,204)	( 18,492)
縮減或清償影響數	( 16,748)	( 3,259)
福利支付數	( 56,877)	( 27,256)
年底確定福利義務	<u>\$384,973</u>	<u>\$443,587</u>

計畫資產現值之變動列示如下：

	103年度	102年度
年初計畫資產公允價值	\$ 72,976	\$ 77,146
計畫資產預期報酬	1,231	1,306
精算利益(損失)	313	( 334)
雇主提撥數	12,850	13,447
福利支付數	( 56,089)	( 18,589)
年底計畫資產公允價值	<u>\$ 31,281</u>	<u>\$ 72,976</u>

於 103 及 102 年度，計畫資產實際報酬分別為 1,544 仟元及 972 仟元。

計畫資產之主要類別於資產負債表日公允價值之百分比係依勞動部勞動基金運用局網站公布之基金資產配置資訊為準：

	103年12月31日	102年12月31日
轉存金融機構	19.12%	22.86%
股票及受益憑證投資	12.15%	8.41%
短期票券	1.98%	4.10%
公債、金融債券、公司債	11.92%	9.37%
海外投資	36.49%	34.31%
其他	18.34%	20.95%

本公司選擇以轉換日(101年1月1日)起各個會計期間推延決定之金額，揭露經驗調整之歷史資訊：

	103年12月31日	102年12月31日	101年12月31日	101年1月1日
確定福利義務現值	<u>\$ 384,973</u>	<u>\$ 443,587</u>	<u>\$ 475,586</u>	<u>\$ 442,630</u>
計畫資產公允價值	<u>( \$ 31,281)</u>	<u>( \$ 72,976)</u>	<u>( \$ 77,146)</u>	<u>( \$ 90,833)</u>
提撥短絀	<u>\$ 353,692</u>	<u>\$ 370,611</u>	<u>\$ 398,440</u>	<u>\$ 351,797</u>
計畫負債之經驗調整	<u>\$ 1,204</u>	<u>\$ 18,492</u>	<u>( \$ 48,988)</u>	<u>\$ -</u>
計畫資產之經驗調整	<u>\$ 313</u>	<u>( \$ 334)</u>	<u>( \$ 993)</u>	<u>\$ -</u>

本公司預期於 103 及 102 年 12 月 31 日以後一年內對確定福利計畫提撥分別為 12,850 仟元及 13,785 仟元。

## 二一、權益

### (一) 股本

#### 普通股

	<u>103年12月31日</u>	<u>102年12月31日</u>
額定股數(仟股)	<u>600,000</u>	<u>600,000</u>
額定股本	<u>\$ 6,000,000</u>	<u>\$ 6,000,000</u>
已發行且已收足股款之股數 (仟股)	<u>400,000</u>	<u>400,000</u>
已發行股本	<u>\$ 4,000,000</u>	<u>\$ 4,000,000</u>

已發行之普通股每股面額為 10 元，每股享有一表決權及收取股利之權利。

102 年 6 月 13 日本公司股東會亦決議通過現金減資案，減資金額為 331,250 仟元，減資後實收資本額為 4,000,000 仟元，業經申報證券主管機關生效，並以 102 年 8 月 13 日為減資換股基準日。

### (二) 資本公積

	<u>103年12月31日</u>	<u>102年12月31日</u>
股票發行溢價	\$ 89	\$ 89
庫藏股票交易	5,952	5,952
處分固定資產利益	255	255
合併溢額	380,471	380,471
認列子公司所有權益變動數	18,667	1,194
其他	<u>5,155</u>	<u>5,155</u>
	<u>\$ 410,589</u>	<u>\$ 393,116</u>

資本公積中屬超過票面金額發行股票之溢額（包括以超過面額發行普通股、因合併而發行股票之股本溢價及庫藏股票交易）及受領贈與之部分得用以彌補虧損，亦得於公司無虧損時，用以發放現金股利或撥充股本，惟撥充股本時每年以實收股本之一定比率為限。認列子公司所有權益變動數產生之資本公積，僅得用以彌補虧損；因採用權益法之投資產生之資本公積，不得作為任何用途。

### (三) 保留盈餘及股利政策

依本公司章程規定，每年度決算如有盈餘，應先彌補以前年度虧損，次提撥 10% 為法定盈餘公積，並依法令或主管機關規定提撥特別盈餘公積後，就其餘額連同上年度累積未分配盈餘作為可供分配盈餘，由董事會擬具盈餘分配案，分配股東股息或股利、董監事酬勞及員工紅利，但員工紅利之提撥不得少於 1%，並提請股東會決議之。

本公司得依財務、業務及經營面等因素之考量將當年度可分配盈餘全數分派。盈餘之分派得以現金股利或股票股利之方式為之，因本公司經營環境及產業發展正值成熟穩定階段，盈餘之分派以現金股利為優先，亦得以股票股利之方式分派，惟股票股利分派之比例以不高於股利總額之 50% 為限。於當年度本公司無盈餘可分派，或雖有盈餘但盈餘數額遠低於本公司前一年度實際分派之盈餘，或依本公司財務、業務及經營面等因素之考量，得將公積全部或一部依法令或主管機關規定分派。

103 及 102 年度應付員工紅利估列金額分別為 7,500 仟元及 8,500 仟元；應付董監酬勞估列金額分別為 6,825 仟元及 6,825 仟元。前述員工紅利及董監事酬勞係依過去經驗及考量經營現況以可能發放之金額為基礎，按年度預計發放之員工紅利及董監事酬勞分季平均估列。年度終了後，董事會決議之發放金額有重大變動時，該變動調整原提列年度費用，於股東會決議日時，若金額仍有變動，則依會計估計變動處理，於股東會決議年度調整入帳。如股東會決議採股票發放員工紅利，股票紅利股數按決議分紅之金額除以股票公允價值決定，股票公允價值係指股東會決議日前一日之收盤價（考量除權除息之影響後）為基礎計算。

本公司依金管證發字第 1010012865 號函、金管證發字第 1010047490 號函及「採用國際財務報導準則（IFRSs）後，提列特別盈餘公積之適用疑義問答」規定提列及迴轉特別盈餘公積。嗣後其他股東權益減項餘額有迴轉時，得就迴轉部分分派盈餘。



法定盈餘公積應提撥至其餘額達公司實收股本總額時為止。法定盈餘公積得用以彌補虧損。公司無虧損時，法定盈餘公積超過實收股本總額 25% 之部分除得撥充股本外，尚得以現金分配。

分配未分配盈餘時，除屬非中華民國境內居住者之股東外，其餘股東可獲配按股利分配日之稅額扣抵比率計算之股東可扣抵稅額。

本公司分別於 103 年 6 月 17 日及 102 年 6 月 13 日舉行股東常會，決議通過 102 及 101 年度盈餘分配案、員工紅利及董監事酬勞如下：

	盈 餘 分 配 案		每 股 股 利 ( 元 )	
	102年度	101年度	102年度	101年度
法定盈餘公積	\$ 79,703	\$ 75,957		
特別盈餘公積	-	661,811		
普通股現金股利	800,000	563,063	\$ 2.00	\$ 1.30
		102年度		101年度
		現 金 紅 利		現 金 紅 利
員工紅利		\$ 8,500		\$ 6,000
董監事酬勞		6,825		6,554

本公司於 103 年 6 月 17 日股東常會另決議迴轉特別盈餘公積 661,811 仟元。

101 年度之盈餘分配案、員工紅利及董監事酬勞係按本公司依據修訂前證券發行人財務報告編製準則及中華民國一般公認會計原則所編製之 101 年度財務報表並參考本公司依據修訂後證券發行人財務報告編製準則及 IFRSs 所編製之 101 年 12 月 31 日資產負債表作為盈餘分配案之基礎。

本公司 104 年 3 月 17 日董事會擬議 103 年度盈餘分配案及每股股利如下：

	盈 餘 分 配 案	每 股 股 利 ( 元 )
法定盈餘公積	\$ 69,999	
現金股利	720,000	\$ 1.8

有關 103 年度之盈餘分配案、員工分紅及董監酬勞尚待預計於 104 年 6 月 15 日召開之股東常會決議。

103 年 6 月 17 日及 102 年 6 月 13 日股東常會決議配發之員工紅利及董監事酬勞與 102 及 101 年度財務報告認列之員工分紅及董監事酬勞金額並無差異。

有關本公司股東會決議之員工紅利及董監酬勞資訊，請至台灣證券交易所「公開資訊觀測站」查詢。

(四) 首次採用 IFRSs 應提列之特別盈餘公積

因首次採用 IFRSs 對本公司保留盈餘造成減少，故未予提列特別盈餘公積。

(五) 其他權益項目

1. 國外營運機構財務報表換算之兌換差額

	103年度	102年度
年初餘額	(\$270,854)	(\$224,833)
採用權益法之子公司之 換算差額之份額	169,588	( 55,446)
換算國外營運機構淨資 產所產生利益之相關 所得稅	( 28,830)	9,425
年底餘額	(\$130,096)	(\$270,854)

國外營運機構淨資產自其功能性貨幣換算為本公司表達貨幣（即新台幣）所產生之相關兌換差額，係直接認列為其他綜合損益項下之國外營運機構財務報表換算之兌換差額。先前累計於國外營運機構財務報表換算之兌換差額，於處分國外營運機構時，重分類至損益。

2. 備供出售金融資產未實現損益

	103年度	102年度
年初餘額	\$592,178	\$ 49,575
備供出售金融資產未實 現損益	( 108,087)	474,399

(接次頁)

(承前頁)

	<u>103年度</u>	<u>102年度</u>
處分備供出售金融資產 累計損益重分類至損 益	(\$ 45,264)	(\$ 43,814)
採用權益法之子公司之 備供出售金融資產未 實現損益之份額	( 93,364)	112,018
年底餘額	<u>\$345,463</u>	<u>\$592,178</u>

備供出售金融資產未實現損益係備供出售金融資產按公允價值衡量所產生之累計利益及損失，其認列於其他綜合損益，並減除當該等資產處分或減損而重分類至損益之金額。

## 二二、本年度淨利

本年度淨利係包含以下項目：

### (一) 其他收入

	<u>103年度</u>	<u>102年度</u>
租金收入(附註二九)	\$ 3,659	\$ 5,155
利息收入		
銀行存款	6,339	3,995
股利收入	-	2,727
賠償收入	27,386	13,939
其他(附註二九)	<u>103,131</u>	<u>79,859</u>
	<u>\$140,515</u>	<u>\$105,675</u>

### (二) 其他利益及損失

	<u>103年度</u>	<u>102年度</u>
處分投資性不動產及不動 產、廠房及設備利益	\$ 26,698	\$ 511
處分金融資產利益	45,271	64,321
金融資產減損損失	-	( 36,687)
交易目的金融資產利益	258	-
交易目的金融負債損失	( 2,122)	-
淨外幣兌換利益	81,275	50,016
其他	<u>( 36,691)</u>	<u>( 14,429)</u>
	<u>\$114,689</u>	<u>\$ 63,732</u>

(三) 財務成本

	<u>103年度</u>	<u>102年度</u>
銀行借款利息	<u>\$ 17,587</u>	<u>\$ 12,160</u>

(四) 折舊費用

	<u>103年度</u>	<u>102年度</u>
不動產、廠房及設備	\$106,105	\$110,973
投資性不動產	<u>378</u>	<u>752</u>
合計	<u>\$106,483</u>	<u>\$111,725</u>

折舊費用依功能別彙總

營業成本	\$ 89,977	\$ 95,602
營業費用	16,128	15,371
營業外支出	<u>378</u>	<u>752</u>
	<u>\$106,483</u>	<u>\$111,725</u>

(五) 員工福利費用

	<u>103年度</u>	<u>102年度</u>
退職後福利(附註十九)		
確定提撥計畫	\$ 21,416	\$ 21,847
確定福利計畫	<u>11,420</u>	<u>14,332</u>
	32,836	36,179
短期員工福利	<u>687,699</u>	<u>733,916</u>
	<u>\$720,535</u>	<u>\$770,095</u>
依功能別彙總		
營業成本	\$422,238	\$444,140
營業費用	296,662	324,379
營業外支出	<u>1,635</u>	<u>1,576</u>
	<u>\$720,535</u>	<u>\$770,095</u>

本公司 103 年及 102 年 12 月 31 日員工人數分別為 1,010 人及 1,275 人。

## 二三、所得稅

### (一) 認列於損益之所得稅

所得稅費用之主要組成項目如下：

	<u>103年度</u>	<u>102年度</u>
當期所得稅		
當期產生者	\$ 87,946	\$120,100
遞延所得稅		
當期產生者	40,387	29,460
未分配盈餘加徵	57,914	-
以前年度所得稅調整	( 365)	( 8,385)
認列於損益之所得稅費用	<u>\$185,882</u>	<u>\$141,175</u>

會計所得與所得稅費用之調節如下：

	<u>103年度</u>	<u>102年度</u>
稅前淨利	<u>\$885,874</u>	<u>\$938,204</u>
稅前淨利按法定稅率計算之 所得稅費用	\$150,599	\$159,495
決定課稅所得時不可減除之 費損	( 22,266)	( 9,935)
未分配盈餘加徵	57,914	-
以前年度所得稅調整	( 365)	( 8,385)
認列於損益之所得稅費用	<u>\$185,882</u>	<u>\$141,175</u>

本公司所適用之稅率為 17%。

由於 104 年度股東會盈餘分配情形尚具不確定性，故 103 年度未分配盈餘加徵 10% 所得稅之潛在所得稅後果尚無法可靠決定。

### (二) 認列於其他綜合損益之所得稅費用（利益）

	<u>103年度</u>	<u>102年度</u>
<u>遞延所得稅</u>		
當年度產生者		
— 採用權益法之子公司 之其他綜合損益份額	\$ 28,830	(\$ 9,425)
— 確定福利之精算損益	<u>258</u>	<u>3,086</u>
	<u>\$ 29,088</u>	<u>(\$ 6,339)</u>

(三) 當期所得稅資產與負債

	103年12月31日	102年12月31日
當期所得稅負債		
應付所得稅	<u>\$ 86,658</u>	<u>\$122,279</u>

(四) 遞延所得稅資產與負債

遞延所得稅資產及負債之變動如下：

103 年度

	年 初 餘 額	認 列 於 損 益	認 列 於 其 他 綜 合 損 益	年 底 餘 額
<u>遞 延 所 得 稅 資 產</u>				
暫時性差異				
國外營運機構兌換差 額	\$ 184,465	\$ -	(\$ 28,830)	\$ 155,635
退 休 金	58,306	( 2,386)	-	55,920
存貨跌價損失	20,922	3,744	-	24,666
備抵呆帳	9,104	-	-	9,104
確定福利退休金計畫	5,411	-	( 258)	5,153
保固準備	4,252	410	-	4,662
虧損性合約	1,164	( 382)	-	782
其 他	3,667	( 3,098)	-	569
	<u>\$ 287,291</u>	<u>(\$ 1,712)</u>	<u>(\$ 29,088)</u>	<u>\$ 256,491</u>
<u>遞 延 所 得 稅 負 債</u>				
暫時性差異				
採權益法之子公司損 益份額	(\$ 295,846)	(\$ 38,675)	\$ -	(\$ 334,521)

102 年度

	年 初 餘 額	認 列 於 損 益	認 列 於 其 他 綜 合 損 益	年 底 餘 額
<u>遞 延 所 得 稅 資 產</u>				
暫時性差異				
國外營運機構兌換差 額	\$ 175,040	\$ -	\$ 9,425	\$ 184,465
退 休 金	59,751	( 1,445)	-	58,306
存貨跌價損失	34,876	( 13,954)	-	20,922
備抵呆帳	6,709	2,395	-	9,104
確定福利退休金計畫	8,497	-	( 3,086)	5,411
保固準備	3,841	411	-	4,252
其 他	883	2,784	-	3,667
虧損性合約	-	1,164	-	1,164
	<u>\$ 289,597</u>	<u>(\$ 8,645)</u>	<u>\$ 6,339</u>	<u>\$ 287,291</u>
<u>遞 延 所 得 稅 負 債</u>				
暫時性差異				
採權益法之子公司損 益份額	(\$ 275,031)	(\$ 20,815)	\$ -	(\$ 295,846)

(五) 未於資產負債表中認列遞延所得稅資產之可減除暫時性差異

	103年12月31日	102年12月31日
可減除暫時性差異		
未實現投資損失	\$ -	\$ 3,203

(六) 兩稅合一相關資訊

	103年12月31日	102年12月31日
未分配盈餘		
86年度以前未分配盈餘	\$ 360,545	\$ 360,545
87年度以後未分配盈餘	<u>3,093,253</u>	<u>2,609,894</u>
	<u>\$ 3,453,798</u>	<u>\$ 2,970,439</u>
本公司股東可扣抵稅額帳戶		
餘額	<u>\$ 518,023</u>	<u>\$ 371,372</u>

103及102年度盈餘分配適用之稅額扣抵比率分別為18.43%(預計)及17.78%。

依所得稅法規定，本公司分配屬於87年度(含)以後之盈餘時，本國股東可按股利分配日之稅額扣抵比率計算可獲配之股東可扣抵稅額。由於實際分配予股東之可扣抵稅額，應以股利分配日之股東可扣抵稅額帳戶餘額為準，因此本公司預計103年度盈餘分配之稅額扣抵比率可能與將來實際分配予股東時所適用之稅額扣抵比率有所差異。

(七) 所得稅核定情形

本公司截至101年度之所得稅申報案件，業經稅捐稽徵機關核定，惟本公司針對98年度申報案件有關國外股利收入之核定結果已提起行政訴訟，相關之影響本公司已於100年度調整入帳。

二四、每股盈餘

	單位：每股元	
	103年度	102年度
基本每股盈餘	<u>\$ 1.75</u>	<u>\$ 1.89</u>
稀釋每股盈餘	<u>\$ 1.75</u>	<u>\$ 1.89</u>

用以計算每股盈餘之盈餘及普通股加權平均股數如下：

歸屬於本公司業主之本期淨利

	<u>103年度</u>	<u>102年度</u>
用以計算基本及稀釋每股盈餘之盈餘	<u>\$699,992</u>	<u>\$797,029</u>
<u>股 數</u>		單位：仟股
	<u>103年度</u>	<u>102年度</u>
用以計算基本每股盈餘之普通股加權平均股數	400,000	420,703
具稀釋作用潛在普通股之影響：		
員工分紅	<u>449</u>	<u>423</u>
用以計算稀釋每股盈餘之普通股加權平均股數	<u>400,449</u>	<u>421,126</u>

若本公司得選擇以股票或現金發放員工分紅，則計算稀釋每股盈餘時，假設員工分紅將採發放股票方式，並於該潛在普通股具有稀釋作用時計入加權平均流通在外股數，以計算稀釋每股盈餘。於次年度股東會決議員工分紅發放股數前計算稀釋每股盈餘時，亦繼續考量該等潛在普通股之稀釋作用。

二五、部分取得或處分子公司－不影響控制

子公司年興國際（維京群島）公司於103年12月4日取得子公司宇苔投資公司7.26%之持股，致持股比例由70.24%增加至77.5%。

子公司年興國際（維京群島）公司於102年1月15日取得子公司宇苔資本管理公司22.5%之持股，致持股比例由77.5%增加至100%。

子公司年興國際（維京群島）公司於102年1月15日認購子公司宇苔投資公司之現金增資，因未按持股比例認購，致持股比例由75.26%減少至70.24%。

由於上述交易並未改變本公司對該等子公司之控制，本公司係視為權益交易處理。部分取得子公司宇苔投資公司及子公司宇苔資本管理公司之說明，請參閱本公司103年度合併財務報告附註二七。



## 二六、營業租賃協議

營業租賃係出租本公司所擁有之投資性不動產，租賃期間含 1 至 7 年。

不可取消營業租賃之未來租賃給付總額如下：

	103年12月31日	102年12月31日
一年內	\$ 706	\$ 3,765
超過一年但不超過五年	813	1,713
超過五年	-	69
	<u>\$ 1,519</u>	<u>\$ 5,547</u>

## 二七、資本風險管理

本公司之資本風險管理係以確保具有必要之財務資源及營運計劃，以支應未來 12 個月所需之營運資金、資本支出、債務償還及股利支出等需求。

本公司主要管理階層定期檢視集團資本結構（包含借款及業主權益），其檢視內容包括考量各類資本之成本及相關風險。本公司依據主要管理階層之建議，藉由股利之支付、發行新股、減資退還股款及舉借或償付借款之方式平衡整體資本結構。

## 二八、金融工具

### (一) 公允價值之資訊

#### 1. 非按公允價值衡量之金融工具

本公司管理階層認為非按公允價值衡量之金融資產及金融負債之帳面金額趨近其公允價值或其公允價值無法可靠衡量。

#### 2. 認列於個體資產負債表之公允價值衡量

下表提供了金融工具於原始認列後以公允價值衡量方式之分析，衡量方式係基於公允價值可觀察之程度分為第一至三級。

(1) 第一級公允價值衡量係指活絡市場相同資產或負債之公開報價（未經調整）。

(2) 第二級公允價值衡量係指除第一級之公開報價外，以屬於該資產或負債直接（亦即價格）或間接（亦即由價格推導而得）可觀察之輸入值推導公允價值。

(3) 第三級公允價值衡量係指評價技術係非以可觀察市場資料為基礎之資產或負債之輸入值（不可觀察之輸入值）推導公允價值。

本公司所採之公允價值可觀察之程度，並無屬於第三級之情形。

	第 一 級	第 二 級
	103年12月31日	102年12月31日
備供出售金融資產 國內上市（櫃）有 價證券 －權益投資	<u>\$463,498</u>	<u>\$634,912</u>
透過損益按公允價值衡量之 金融負債 衍生工具	<u>\$ 102</u>	<u>\$ -</u>

103 及 102 年度無第一級與第二級公允價值衡量間移轉之情形。

### 3. 衡量公允價值所採用之評價技術及假設

(1) 具標準條款與條件並於活絡市場交易之金融工具公允價值係參照市場報價決定。

(2) 遠期外匯合約公允價值係以遠期匯率報價及由配合合約到期期間之報價利率推導之殖利率曲線衡量。

#### (二) 金融工具之種類

	103年12月31日	102年12月31日
<u>金融資產</u>		
放款及應收款（註1）	\$ 3,070,583	\$ 2,675,172
備供出售金融資產（註2）	507,633	680,018
<u>金融負債</u>		
透過損益按公允價值衡量 以攤銷後成本衡量（註3）	102	-
	3,018,796	2,644,131

註 1：餘額係包含現金及約當現金、應收票據、應收帳款、應收關係企業款項、其他應收款、其他金融資產及存出保證金等以攤銷後成本衡量之放款及應收款。

註 2：餘額係包含分類為備供出售之以成本衡量金融資產餘額。

註 3：餘額係包含短期借款、應付票據、應付帳款、應付關係企業款項、其他應付款、長期借款及存入保證金等以攤銷後成本衡量之金融負債。

### (三) 財務風險管理目的與政策

本公司財務風險管理目標，係為管理與營運活動相關之匯率風險、利率風險、信用風險及流動性風險。為降低相關財務風險，本公司致力於辨認、評估並規避市場之不確定性，以降低市場變動對公司財務績效之潛在不利影響。

本公司之重要財務活動，係由經董事會依相關規範及內部控制制度進行覆核。於財務計劃執行期間，本公司必須恪遵關於整體財務風險管理及權責劃分之相關財務操作程序。

#### 1. 市場風險

本公司承擔之主要財務風險為外幣匯率變動風險以及利率變動風險。

##### (1) 匯率風險

本公司從事外幣計價之銷貨與進貨交易，因而使本公司產生匯率變動暴險。本公司匯率暴險之管理，主要係透過調整外幣資產及負債之淨部位因應，另於政策許可範圍內，透過遠期外匯合約交易為之。

本公司於資產負債表日非功能性貨幣計價之重大貨幣性資產與重大貨幣性負債帳面金額，參閱附註三三。

##### 敏感度分析

本公司主要受到美金匯率波動之影響。

下表說明當新台幣（功能性貨幣）對各攸關外幣之匯率變動 5% 時，本公司之敏感度分析。敏感度分析僅包括流通在外之外幣貨幣性項目，並將其年底之換算以匯率變動

5%予以調整。下表之正數係表示當各相關貨幣相對於新台幣升值5%時，將使稅前淨利增加之金額；當各相關外幣相對於新台幣貶值5%時，其對稅前淨利之影響將為同金額之負數。

	美 金 之 影 響	影 響
	103年度	102年度
損 益	\$ 32,595	\$ 57,313

## (2) 利率風險

利率風險係指由於市場利率之變動所造成金融工具公允價值變動之風險。

本公司於資產負債表日受利率暴險之金融資產及金融負債帳面金額如下：

	103年12月31日	102年12月31日
具現金流量利率風險		
—金融資產	\$ 952,906	\$ 587,290
—金融負債	1,458,959	1,266,692

### 敏感度分析

下列敏感度分析係依非衍生工具於資產負債表日之利率暴險而決定。對於浮動利率負債，其分析方式係假設資產負債表日流通在外之負債金額於報導期間皆流通在外。

若利率增加／減少25個基點，在所有其他變數維持不變之情況下，本公司103及102年度之稅前淨利將分別減少／增加1,265仟元及1,699仟元。

## (3) 其他價格風險

本公司因上市櫃權益證券投資產生權益價格暴險。該權益投資非持有供交易而係屬財務性投資。

### 敏感度分析

下列敏感度分析係依資產負債表日之權益價格暴險進行。

若權益證券價格上漲／下跌 1%，103 及 102 年度稅前其它綜合損益將因備供出售投資之公允價值變動增加／減少 4,635 仟元及 6,349 仟元。

## 2. 信用風險

信用風險係指交易對方拖欠合約義務而造成集團財務損失之風險。本公司之信用風險，主要係來自於營運活動產生之應收款項，及投資活動產生之銀行存款、固定收益投資及其他金融工具。營運相關風險與財務信用風險係分別管理。

### 營運相關信用風險

為維持應收帳款之品質，本公司已建立營運相關信用風險管理之程序。

個別客戶的風險評估係考量包括該客戶之財務狀況、帳齡分析、歷史交易紀錄等多項可能影響客戶付款能力之因素。本公司亦會在適當時機使用某些信用增強工具，如要求客戶提供信用狀、預付貨款及信用保險等，以降低特定客戶的信用風險。

截至 103 年及 102 年 12 月 31 日止，前十大客戶之應收帳款餘額佔本公司應收帳款餘額之百分比分別為 85.28% 及 81.81%，其餘應收帳款之信用集中風險相對並不重大。

### 財務信用風險

銀行存款、固定收益投資及其他金融工具之信用風險，係由本公司財務部門衡量並監控。由於本公司之交易對象及履約他方均係信用良好之銀行及具投資等級以上之金融機構、公司組織及政府機關，無重大履約疑慮，故無重大之信用風險。

## 3. 流動性風險

本公司係透過管理及維持足夠部位之現金及約當現金以支應集團營運並減輕現金流量波動之影響。本公司財務部門統籌管理及監督銀行融資額度使用狀況並確保借款合同條款之遵循。

本公司帳列流動負債之金融負債到期日為 1 年內，並無被要求即須清償之金融負債。非流動之金融負債中存入保證金，並無特定到期日。

## 二九、關係人交易

除附註十三及三一所述者外，本公司與關係人間之交易如下。

### (一) 營業交易

	<u>103年度</u>	<u>102年度</u>
銷貨收入淨額		
子公司	<u>\$ 734,485</u>	<u>\$ 691,576</u>
租金收入		
子公司	\$ 25	\$ 25
其他關係人	79	79
	<u>\$ 104</u>	<u>\$ 104</u>
加工費用（製造費用）		
子公司	<u>\$ 3,942,041</u>	<u>\$ 3,732,377</u>
租金費用（製造費用）		
子公司	<u>\$ 238,862</u>	<u>\$ 209,795</u>
勞務收入		
子公司	<u>\$ 13,235</u>	<u>\$ 13,059</u>

本公司應收關係企業款項除應收帳款外，尚包括為因應子公司營運需求而產生之相關代付款項。上述關係人交易除加工費用係按其必要營運成本議定，款項收付按其營運之現金需求支付，其餘皆與一般交易條件相當。本公司出租營業場所予關係人，係參考當地租金水準計算，按月收付。

### (二) 應收關係人款項

<u>關 係 人 類 別</u>	<u>103年12月31日</u>	<u>102年12月31日</u>
子公司	\$321,893	\$275,871
關聯企業	914	474
	<u>\$322,807</u>	<u>\$276,345</u>

### (三) 應付關係人款項

<u>關 係 人 類 別</u>	<u>103年12月31日</u>	<u>102年12月31日</u>
子公司	<u>\$767,864</u>	<u>\$433,661</u>

#### (四) 對主要管理階層之獎酬

103 及 102 年度對董事及其他主要管理階層之薪酬總額如下：

	103年度	102年度
短期員工福利	\$ 45,677	\$ 50,855
退職後福利	<u>1,436</u>	<u>1,345</u>
	<u>\$ 47,113</u>	<u>\$ 52,200</u>

董事及其他主要管理階層之薪酬係由薪酬委員會依照個人績效及市場趨勢決定。

#### 三十、質抵押之資產

本公司下列資產已抵押予銀行分別作為長期循環融資額度聯合授信合約及開立信用狀之擔保品。

	103年12月31日	102年12月31日
不動產、廠房及設備	\$ 258,073	\$ 266,656
其他金融資產－流動	<u>3,889</u>	<u>-</u>
合計	<u>\$ 261,962</u>	<u>\$ 266,656</u>

上述循環融資額度聯合授信合約已於 103 年 3 月到期，惟本公司尚未解除上述不動產、廠房及設備之質抵押設定。

#### 三一、重大或有負債及未認列之合約承諾

##### (一) 重大承諾

截至 103 年及 102 年 12 月 31 日止，本公司因購買原料及機器設備已開立未使用之信用狀金額分別為 885,958 仟元及 1,036,716 仟元。

##### (二) 或有事項

本公司因子公司而發生之或有負債如下：

	103年12月31日	102年12月31日
對鳳凰開發行銷公司借款提供背書保證		
－保證金額	\$760,080	\$867,100
－實際動支金額	177,478	454,224
對年興國際投資公司借款提供背書保證		
－保證金額	150,000	150,000
－實際動支金額	87,000	123,000

### 三二、重大之災害損失

子公司位於墨西哥廠區之紡織廠棉花倉庫於 101 年 12 月 25 日發生火災，致部分建物、設備及存貨毀損，受損金額為 114,755 仟元（包括存貨 107,045 仟元及固定資產 7,710 仟元），子公司鳳凰開發行銷公司及年興國際（維多利亞）公司分別於 101 年度認列前述火災損失 107,045 仟元及 7,710 仟元。子公司年興國際（維多利亞）公司已投保火險，於 103 年 5 月理賠事宜處理完畢，合併公司於 103 年 5 月共計認列賠償收入 157,601 仟元，相關款項業已收訖。

### 三三、外幣金融資產及負債之匯率資訊

本公司具重大影響之外幣金融資產及負債資訊如下：

103 年 12 月 31 日

	外	幣	匯	率	帳	面	金	額
<u>金 融 資 產</u>								
<u>貨幣性項目</u>								
美 金	\$	70,998	31.67	(美金：新台幣)	\$	2,248,514		
<u>非貨幣性項目</u>								
越 南 盾		418,528,595	0.0015	(越南盾：新台幣)	\$	623,873		
尼 幣		290,784	1.1907	(尼幣：新台幣)		346,229		
美 金		16,860	31.67	(美金：新台幣)		533,967		
合 計					\$	<u>1,504,069</u>		
<u>金 融 負 債</u>								
<u>貨幣性項目</u>								
美 金		50,414	31.67	(美金：新台幣)	\$	<u>1,596,611</u>		

102 年 12 月 31 日

	外	幣	匯	率	帳	面	金	額
<u>金 融 資 產</u>								
<u>貨幣性項目</u>								
美 金	\$	76,349	29.9000	(美金：新台幣)	\$	<u>2,282,843</u>		
<u>非貨幣性項目</u>								
越 南 盾		471,147,331	0.0014	(越南盾：新台幣)	\$	669,676		
尼 幣		293,649	1.1803	(尼幣：新台幣)		346,604		
美 金		16,049	29.9000	(美金：新台幣)		479,853		
合 計					\$	<u>1,496,133</u>		

(接次頁)



(承前頁)

<u>金 融 負 債</u>	<u>外 幣 匯 率</u>		<u>帳 面 金 額</u>
<u>貨幣性項目</u>			
美 金	\$ 38,013	29.9000 (美金：新台幣)	\$ <u>1,136,588</u>

#### 三四、附註揭露事項

##### (一) 重大交易事項及(二)轉投資事業相關資訊：

1. 資金貸與他人：無。
2. 為他人背書保證：附表一。
3. 期末持有有價證券情形（不包含投資子公司、關聯企業及合資控制部分）：附表二。
4. 累積買進或賣出同一有價證券之金額達新臺幣 3 億元或實收資本額 20%以上：無。
5. 取得不動產之金額達新臺幣 3 億元或實收資本額 20%以上：無。
6. 處分不動產之金額達新臺幣 3 億元或實收資本額 20%以上：無。
7. 與關係人進、銷貨之金額達新臺幣 1 億元或實收資本額 20%以上：附表三。
8. 應收關係人款項達新臺幣 1 億元或實收資本額 20%以上：附表四。
9. 從事衍生工具交易：附表七。
10. 被投資公司資訊：附表五。

##### (三) 大陸投資資訊：

1. 大陸被投資公司名稱、主要營業項目、實收資本額、投資方式、資金匯出入情形、持股比例、本期損益及認列之投資損益、期末投資帳面金額、已匯回投資損益及赴大陸地區投資限額：無。
2. 與大陸被投資公司直接或間接經由第三地區所發生下列之重大交易事項，及其價格、付款條件、未實現損益：無。
  - (1) 進貨金額及百分比與相關應付款項之期末餘額及百分比。
  - (2) 銷貨金額及百分比與相關應收款項之期末餘額及百分比。

- (3) 財產交易金額及其所產生之損益數額。
- (4) 票據背書保證或提供擔保品之期末餘額及其目的。
- (5) 資金融通之最高餘額、期末餘額、利率區間及當期利息總額。
- (6) 其他對當期損益或財務狀況有重大影響之交易事項，如勞務之提供或收受等。

年興紡織股份有限公司  
為他人背書保證

民國 103 年 1 月 1 日至 12 月 31 日

附表一

單位：新台幣仟元

編號	背書保證者名稱	被背書保證對象名稱	關係(註1)	對單一企業背書保證之金額(註2)	本期最高背書保證餘額	期末背書保證餘額	實際動支金額	以財產擔保之背書保證金額	累計保證金額佔最近報表淨值之比率	背書最高金額(註2)	保證額(背書保證)	屬母子公司對背書保證	屬子公司對背書保證	屬對大陸地區背書保證	備註
0	年興紡織公司	鳳凰開發行銷公司	3	\$ 3,045,334	\$ 867,100	\$ 760,080	\$ 177,478	\$ -	7.49	\$ 5,075,557	Y	N	N		
0	年興紡織公司	年興國際投資公司	2	3,045,334	150,000	150,000	87,000	-	1.48	5,075,557	Y	N	N		

註 1：背書保證者與被背書保證對象之關係有下列六種，標示種類即可

1. 有業務關係之公司。
2. 直接持有普通股股權超過 50% 之子公司。
3. 本公司與子公司持有普通股股權合併計算超過 50% 之被投資公司。
4. 對公司直接或經由子公司間接持有普通股股權超過 50% 之本公司。
5. 基於承攬工程需要之同業間依合約規定互保之公司。
6. 因共同投資關係由各出資股東依其持股比例對其背書保證之公司。

註 2：本公司辦理背書保證總額，以不超過本公司股東權益總額 50% 為限，對單一企業之背書保證限額，以不超過本公司股東權益總額 30% 為限。

年興紡織股份有限公司  
 期末持有有價證券情形  
 民國 103 年 12 月 31 日

附表二

單位：新台幣仟元

持 有 之 公 司	有 價 證 券 及 名 稱	與 有 價 證 券 發 行 人 之 關 係	備 出 售 金 融 資 產 一 非 流 動 以 成 本 衡 量 之 金 融 資 產 一 非 流 動 以 成 本 衡 量 之 金 融 資 產 一 非 流 動 以 成 本 衡 量 之 金 融 資 產 一 非 流 動	科 目	期 股 數 / 單 位 數	帳 面 金 額	持 股 比 率 %	股 權 淨 值 或 市 價	備 註
年興紡織公司	永昕生物醫藥股份有限公司 友雷投資股份有限公司 賀喜能源股份有限公司 德陽生物科技創業股份有限公司 微風數位科技股份有限公司	- - - - -	備供出售金融資產—非流動 以成本衡量之金融資產—非流動 以成本衡量之金融資產—非流動 以成本衡量之金融資產—非流動		8,262,000 3,384,000 2,532,619 419,520 147,000	\$ 463,498 2,218 37,721 4,195 -	7.44 5.00 8.17 2.22 2.94	\$ 463,498 2,730 17,952 4,498 130	

年興紡織股份有限公司

與關係人進、銷貨之金額達新台幣一億元或實收資本額百分之二十以上

民國 103 年 1 月 1 日至 12 月 31 日

附表三

單位：新台幣仟元

進(銷)貨之公司	交易對象	關係	交易		情形		交易條件與一般交易及		應收(付)票據、帳款	備註	
			進(銷)貨金	額	估總進(銷)貨之比率(註3)	信期	授信	授信			期
年興紡織公司	福爾摩莎紡織公司	孫公司	銷貨	(\$ 716,988)	( 6%)	(註2)	(註2)	—	\$ 180,054	9%	
	福爾摩莎紡織公司	孫公司	加工費用	443,588	9%	(註1)	(註1)	(註1)	-	-	
	年興製衣(越南)公司	子公司	加工費用	749,633	15%	(註1)	(註1)	(註1)	( 130,720)	( 10%)	
	年興製衣(寧平)公司	子公司	加工費用	689,210	13%	(註1)	(註1)	(註1)	-	-	
	竹興製衣(柬埔寨)公司	子公司	加工費用	685,455	13%	(註1)	(註1)	(註1)	( 240,577)	( 19%)	
	至興製衣(柬埔寨)公司	子公司	加工費用	295,882	6%	(註1)	(註1)	(註1)	-	-	
	C&Y Garments	子公司	加工費用	305,396	6%	(註1)	(註1)	(註1)	( 39,357)	( 3%)	
	年興國際(緬索托)公司	子公司	加工費用	310,145	6%	(註1)	(註1)	(註1)	-	-	
	全球成衣公司	子公司	加工費用	301,795	6%	(註1)	(註1)	(註1)	( 31,469)	( 2%)	
	阿爾發紡織尼加拉瓜公司	子公司	加工費用	160,937	3%	(註1)	(註1)	(註1)	( 159,733)	( 12%)	

註 1：加工費用係按子公司必要之營運成本議定，並視其營運之現金需求付款。

註 2：視其營運之現金需求支付。

註 3：加工費用係按占總製造費用之比率計算。

年興紡織股份有限公司  
應收關係人款項達新台幣一億元或實收資本額百分之二十以上  
民國 103 年 12 月 31 日

附表四

單位：新台幣仟元

帳列應收款項之公司	交易對象	關係人	應收關係人款項餘額	週轉率	逾期逾金	應收金額	關係人款項式		應收關係人款項金額	提列帳帳	備抵額
							處	方			
年興紡織公司	福爾摩莎紡織公司 宇苔工業公司	孫公司 孫公司	\$ 180,054	(註)	\$ -	-	-	\$ 27,964	\$ -	-	-
			122,814	(註)	-	-	-	-	-	-	-

註：收款係按營運資金需求請款。

年興紡織股份有限公司  
 被投資公司資訊、所在地區…等相關資訊  
 民國 103 年 1 月 1 日至 12 月 31 日

附表五

單位：新台幣仟元

投資公司名稱	被投資公司名稱	所在地區	主要營業項目	原始投資金額	期末金額	期末		持有金額	有被投資公司本期	本公司本期	認列之	備註
						數比率(%)	帳面金額					
年興紡織公司	年興國際(維京群島)公司	P.O. Box 957, Offshore Incorporations Centre, Road Town, Tortola, British Virgin Islands	生產事業之投資	\$ 2,934,493	180,350	100.00	\$ 4,775,230	\$ 275,853	\$ 279,868		子公司(註)	
	年興製衣(寧平)公司	Ninh Phuc Industrial Zone, Ninh Binh City, Ninh Binh Province, Viet Nam	牛仔成衣之加工	714,092	-	100.00	304,628	( 32,884)	( 32,884)		子公司	
	年興製衣(越南)公司	Rd. TRAN THI DUNG, Phuc Khanh Industrial Park, Thai Binh City, Thai Binh Province, Viet Nam	牛仔成衣之加工	597,121	-	100.00	319,245	( 40,900)	( 40,900)		子公司	
	阿爾發紡織尼加拉瓜公司	Km 15 1/2 Carretera Nueva a Leon, Los Brasiles, Managua	休閒布料之染整加工	380,294	1,000	100.00	346,229	( 3,196)	( 3,196)		子公司	
	竹興製衣(柬埔寨)公司	ROAD 6A; PHUM KHTOR; SANGKAT PREK LEAP; RUSSEY KEO DISTRICT; PHNOM PENH; KINGDOM OF CAMBODIA	牛仔成衣之加工	288,801	14,000	100.00	399,895	20,990	20,990		子公司	
	至興製衣(柬埔寨)公司	ROAD 6A; PHUM KHTOR; SANGKAT PREK LEAP; RUSSEY KEO DISTRICT; PHNOM PENH; KINGDOM OF CAMBODIA	牛仔成衣之加工	133,641	4,500	100.00	134,072	3,623	3,623		子公司	
	年興國際投資公司	臺北市內湖區內湖路一段 308 號 12 樓之 2	一般投資業務	20,000	2,000,000	100.00	154,572	82,239	82,239		子公司	
	中華國際投資公司	臺北市大安區敦化南路二段 97 號 25 樓	一般投資業務	5,208	818,505	22.42	19,804	18,650	4,181		採權益法之被投資公司	
	伍興國際興業公司	基隆市暖暖區暖安里源遠路 297 巷 97 號	牛仔成衣及原料之買賣	4,500	450,000	30.00	-	-	-		採權益法之被投資公司	

註：被投資公司損益與認列之投資損益差異係調整測流交易影響。

年興紡織股份有限公司  
不動產、廠房及設備變動表

民國 103 年及 102 年 1 月 1 日至 12 月 31 日

附表六

單位：新台幣仟元

	土	地	土地改良物	房	屋	建	築	物	機	器	設	備	運	輸	設	備	公	設	備	其	他	設	備	未	完	工	程	計
成本																												
102 年 1 月 1 日餘額	\$	235,843	\$	1,516	\$	683,450	\$	1,513,955	\$	16,545	\$	23,663	\$	667,775	\$	8,801	\$	3,151,548										
增	-	-	-	-	3,825	580	735	10,057	15,104																			
處	-	-	-	-	-	-	493	(33,745)	(39,970)																			
重	(253)	-	16,120	3,315	-	-	-	17,320	(19,720)																			
102 年 12 月 31 日餘額	\$	235,590	\$	1,516	\$	703,395	\$	1,517,850	\$	15,813	\$	23,905	\$	661,407	\$	4,185	\$	3,163,661										
累計折舊																												
102 年 1 月 1 日餘額	\$	-	\$	1,516	\$	225,663	\$	1,351,632	\$	11,928	\$	16,541	\$	540,439	\$	-	\$	2,147,719										
處	-	-	-	-	-	(75)	-	-	(485)	(33,644)																		
重	-	-	-	-	-	-	-	-	-	-																		
折	-	-	14,827	41,666	2,560	50,535	110,973																					
舊	-	-	240,415	1,393,298	18,616	557,330	2,220,002																					
102 年 12 月 31 日餘額	\$	235,590	\$	-	\$	462,980	\$	124,552	\$	6,986	\$	5,289	\$	104,077	\$	4,185	\$	943,659										
103 年 1 月 1 日餘額	\$	235,590	\$	1,516	\$	703,395	\$	1,517,850	\$	15,813	\$	23,905	\$	661,407	\$	4,185	\$	3,163,661										
增	-	-	1,708	-	1,875	10,266	13,849																					
處	-	-	-	-	(426,057)	(2,294)	(26)	(110,974)	(539,351)																			
重	50,127	-	43,130	850	-	-	-	20,961	(4,185)																			
103 年 12 月 31 日餘額	\$	285,717	\$	1,516	\$	748,233	\$	1,092,643	\$	13,519	\$	25,754	\$	581,660	\$	-	\$	2,749,042										
累計折舊																												
103 年 1 月 1 日餘額	\$	-	\$	1,516	\$	240,415	\$	1,393,298	\$	8,827	\$	18,616	\$	557,330	\$	-	\$	2,220,002										
處	-	-	-	-	-	-	(426,043)	(1,485)	(9)	(110,957)																		
重	-	-	7,443	-	-	-	-	-	-	-																		
折	-	-	16,834	40,160	2,680	44,883	106,105																					
舊	-	-	264,692	1,007,415	21,287	491,256	1,795,056																					
103 年 12 月 31 日餘額	\$	285,717	\$	-	\$	483,541	\$	85,228	\$	4,629	\$	4,467	\$	90,404	\$	-	\$	953,986										



六、公司及關係企業發生財務週轉困難情事，對公司財務狀況之影響：無。

柒、財務狀況及財務績效之檢討分析與風險管理情形

一、財務狀況之檢討與分析：

單位：新台幣仟元

項目	年度	103 年度	102 年度	差異	
				金額	%
流動資產		7,581,019	7,390,696	190,323	2.58
長期投資		2,471,837	2,762,501	(290,664)	(10.52)
不動產、廠房及設備		3,475,384	3,692,053	(216,669)	(5.87)
其他資產		414,648	544,357	(129,709)	(23.83)
資產總額		13,942,888	14,389,607	(446,719)	(3.10)
流動負債		2,127,255	3,290,942	(1,163,687)	(35.36)
非流動負債		1,593,211	661,194	932,017	140.96
負債總額		3,720,466	3,952,136	(231,670)	(5.86)
歸屬於母公司業主之權益		10,151,115	10,338,348	(187,233)	(1.81)
股本		4,000,000	4,000,000	-	-
資本公積		410,589	393,116	17,473	4.44
保留盈餘		5,525,159	5,623,908	(98,749)	(1.76)
國外營運機構財務報表換算之兌換差額		(130,096)	(270,854)	140,758	(51.97)
備供出售金融資產未實現損益		345,463	592,178	(246,715)	(41.66)
非控制權益		71,307	99,123	(27,816)	(28.06)
權益總額		10,222,422	10,437,471	(215,049)	(2.06)
<p>說明：</p> <p>一、其他資產減少：主要係因本公司辦公大樓部份樓層由出租改為自用，致投資性不動產轉列不動產、廠房及設備及遞延所得稅資產減少所致。</p> <p>二、流動負債減少：主要係因短期借款減少及償還一年內到期之長期借款，改以中長期銀行借款支應所致。</p> <p>三、非流動負債增加：係因本公司為因應循環融資額度 9 億元之聯合授信合約到期，故於 102 年 12 月與彰化銀行及華南銀行分別簽訂 5 年期之銀行授信額度契約，並於 103 年 4 月首次動用，自首動日起算滿 3 年為第一期，分五期平均遞減本授信額度。</p> <p>四、國外營運機構財務報表換算之兌換差額增加：主要係匯率波動所致。</p> <p>五、備供出售金融資產未實現損益減少：主要係因永昕生物醫藥公司依市價評估其未實現損益所致。</p> <p>六、非控制權益減少：主要係因合併公司於 103 年 12 月 4 日取得子公司宇苔投資公司 7.26% 之持股，故持股比例由 70.24% 增加為 77.5% 所致。</p>					

二、財務績效之檢討與分析：

單位：新台幣仟元

項目	103 年度	102 年度	增(減)金額	變動比例%
營業收入	13,213,126	13,877,507	(664,381)	(4.79)
營業成本	12,151,849	12,321,077	(169,228)	(1.37)
營業毛利	1,061,277	1,556,430	(495,153)	(31.81)
營業費用	767,420	813,389	(45,969)	(5.65)
營業利益	293,857	743,041	(449,184)	(60.45)
營業外收入及支出	598,085	189,692	408,393	215.29
稅前淨利	891,942	932,733	(40,791)	(4.37)
所得稅費用	199,854	144,220	55,634	38.58
稅後淨利	692,088	788,513	(96,425)	(12.23)

1、增減比例變動分析說明：

(1)、103 年度毛利率較 102 年度下降主要原因如下：

103 年因客戶對於供應商價格管理策略改變及各地皆有調漲勞工基本薪資之情形，致牛仔服飾產生不利銷售價格差異 113,090 仟元、不利成本價格差異 78,018 仟元及有利數量差異 21,702 仟元，整體牛仔服飾毛利較上期減少 169,406 仟元。

因牛仔布往高單價布種開發，故成本亦相對增加，且 103 年度平均用棉成本較 102 年度高，另後龍廠營運策略調整，導致產能利用率下降，故牛仔布產生有利銷售價格差異 54,799 仟元、不利成本價格差異 281,513 仟元及不利數量差異 70,227 仟元，整體牛仔布毛利較上期減少 296,941 仟元。

單位：新台幣仟元

產品別	售價差異	成本價格差異	數量差異
牛仔布	54,799	(281,513)	(70,227)
休閒布	12,317	(26,226)	(16,566)
牛仔服飾	(113,090)	(78,018)	21,702
環錠紗	(3,928)	(4,175)	2,543
合計	(49,902)	(389,932)	(62,548)

註：正數為有利差異；負數為不利差異；惟加工收入及其他銷貨收入之有利差異計 7,229 仟元未包含在內。

(2)、營業外收入較去年增加主要係 103 年度出售新普公司、如興公司及永昕公司股票所致，出售價款共 142,331 仟元，認列的處分投資利益為 107,744 仟元，以及認列火災賠償收入 157,601 仟元及淨外幣兌換利益 110,959 仟元所致。

(3)、所得稅費用較去年增加主要係因特別盈餘公積限制原因消滅未分配盈餘加徵所致。

2、公司主要營業內容改變之原因，若營運政策、市場狀況、經濟環境或其他內外因素已發生或預期將發生重大之變動，其事實及影響變動與對公司未來財務業務之可能影響及因應計畫：無。

3、預期一〇四年度銷售數量及其依據：請參閱第 3 頁。

三、現金流量之檢討與分析：

(一)最近年度流動性分析

單位：新台幣仟元

期初現金 餘額	全年來自營業活 動淨現金流量	全年現金 流出量	現金剩餘 (不足)數額	現金不足額之補救措施	
				投資計劃	籌資計劃
1,140,488	1,383,393	2,521,714	2,167	500,780	910,000

本年度現金流量變動情形分析：

- 1、營業活動：主要係因營業利益及折舊，使營業活動現金流量增加，且因存貨減少亦使現金流量增加，故年度營業活動現金流量為淨流入。
- 2、投資活動：主要係因預付設備款增加，致投資活動為淨現金流出。
- 3、籌資活動：主要係短期借款減少、舉借長期借款、償還一年內到期之長期借款及發放現金股利所產生之淨現金流出。

(二)現金不足額之補救措施及最近二年度流動性分析

- 1、現金不足額之補救措施：
  - (1) 投資計畫：處分金融資產。
  - (2) 籌資計畫：舉借銀行借款。

2、最近二年度流動性分析：

項目 \ 年度	103 年度	102 年度	增減比例(%)
現金流量比率(%)	65.03	23.74	174
現金流量允當比率(%)	102.84	97.09	6
現金再投資比率(%)	3.00	1.19	152
增減比例變動分析說明： 因存貨淨變動影響（103 年底較 102 年底減少 268,701 仟元，102 年底較 101 年底增加 478,316 仟元）致 103 年度之營業活動產生之淨現金流量較 102 年度大幅增加，致現金流量比率、現金流量允當比率及現金再投資比率較前一年度增加。			

(三)未來一年現金流動性分析

單位：新台幣仟元

期初現金 餘額	全年來自營業活 動淨現金流量	全年現金 流出量	現金剩餘 (不足)數額	現金不足額之補救措施	
				投資計劃	籌資計劃
1,429,766	600,000	1,500,000	529,766	100,000	390,000

四、重大資本支出對財務業務之影響：無。

五、轉投資政策，其獲利或虧損之主要原因、改善計畫及未來一年投資計畫：

因應市場對機能性服飾的需求，將以加速開發及強化洗水技術為核心，結合紡織廠布料開發與成衣供應管理能力，為客戶提供最專業創新的牛仔服飾解決方案，以及提供跨產區的完整服務。

單位：新台幣仟元

投資公司名稱	被投資公司名稱	持股比例 (%)	投資金額	被投資公司 本年度(損)益	獲利虧損之主要原因	改善 計畫	未來一年投資計畫
年興紡織公司	年興國際(維京群島)公司	100.00	\$ 2,934,493	\$ 275,853	認列年興國際(薩摩亞)公司及鳳凰開發行銷公司投資利益	無	無
	年興國際投資公司	100.00	20,000	82,239	主要係處分永昕生物醫藥公司之投資損益	無	無
	年興製衣(越南)公司	100.00	597,121	(40,900)	接受年興紡織公司之委託，加工生產成衣	無	無
	年興製衣(寧平)公司	100.00	714,092	(32,884)	接受年興紡織公司之委託，加工生產成衣	無	無
	竹興製衣(柬埔寨)公司	100.00	288,801	20,990	接受年興紡織公司之委託，加工生產成衣	無	無
	至興製衣(柬埔寨)公司	100.00	133,641	3,623	接受年興紡織公司之委託，加工生產成衣	無	無
	阿爾發紡織(尼加拉瓜)公司	100.00	380,294	(3,196)	接受年興紡織公司之委託，染整加工休閒布料	無	無
年興國際(維京群島)公司	年興國際(百慕達)公司	100.00	538,101	38,774	墨西哥產區之控股公司，認列年興國際(維多利亞)公司及年興公司之投資收益	無	無
	年興國際(薩摩亞)公司	100.00	1,294,422	9,238	為賴索托產區之控股公司，認列C & Y Garments, 年興國際(賴索托)公司、全球成衣公司、福爾摩莎紡織公司之投資利益	無	無
	鳳凰開發行銷公司	100.00	1,442,492	208,686	從事墨西哥產區牛仔布之買賣，並委託年興國際(維多利亞)公司加工生產牛仔布及一般投資業務	無	無
	年興開發(薩摩亞)公司	100.00	-	1	為一控股公司	無	已於103年3月底解散清算
	宇苔資本管理公司	100.00	149,703	1,772	從事一般租賃業務	無	無
宇苔投資公司	宇苔投資公司	77.50	291,054	(39,632)	從事生產事業之投資，認列宇苔工業公司之投資收益	無	無
	宇苔工業公司	100.00	331,323	(33,715)	從事成衣之洗水加工	無	無
年興國際(百慕達)公司	年興國際(維多利亞)公司	99.99	636,161	40,832	接受鳳凰開發行銷公司之委託，加工生產牛仔布	無	無
	年興成衣公司	99.99	30,021	(37)	暫停營運	無	無
年興國際(薩摩亞)公司	C&Y Garments	99.80	105,226	25,202	接受年興紡織公司之委託，加工生產成衣	無	無
	年興國際(賴索托)公司	100.00	10,562	(1,330)	接受年興紡織公司之委託，加工生產成衣	無	無
	全球成衣公司	100.00	150,535	25,202	接受年興紡織公司之委託，加工生產成衣	無	無
	福爾摩莎紡織公司	100.00	280,856	(21,047)	接受年興紡織公司之委託，加工生產牛仔布	無	無

## 六、風險事項之評估：

### (一) 利率、匯率變動、通貨膨脹情況對公司損益之影響及未來因應措施

單位：新台幣仟元

項 目	103 年度	104 年第一季
利息支出	19,942	5,064
兌換利益(損失)	110,959	(14,906)
通貨膨脹	-	-

1、利率變動：本公司定期評估銀行借款利率，同時取得市場平均利率，並與銀行密切聯繫以取得較優惠之借款利率，長期借款部分則考量市場利率走勢於適當時機承作利率交換將利率固定。

2、匯率變動訂有明確的外匯操作策略及嚴密控管流程以監視外匯變動情形。

### (二) 從事高風險、高槓桿投資、資金貸與他人、背書保證及衍生性商品交易之政策、獲利或虧損之主要原因及未來因應措施

1、本公司無從事高風險及高槓桿投資交易。

2、資金貸與他人：係以貸與本公司轉投資持股達百分之九十以上之公司為限，截至 104 年 3 月 31 日並無資金貸與他人。

3、背書保證：係以本公司所屬之子公司為限，截至 104 年 3 月 31 日分別為子公司鳳凰開發行銷股份有限公司及年興國際投資股份有限公司背書保證金額為新台幣 633,623 仟元及 150,000 仟元。

4、衍生性商品交易：本公司僅從事避險性質之衍生性商品交易，截至 104 年 3 月 31 日止並無未到期之衍生性金融商品交易。

### (三) 未來研發計劃及預計投入之研發費用

因應流行趨勢及設計師與消費者對牛仔布料的顏色多樣性以及對布料柔軟、舒適和彈性回復性能，提出了更高的要求，因此公司準備在紡紗領域，染色分析及後整理段進行了相關機械設備投資，引進歐洲最先進的紡紗製程，染色分析及後處理設備，104 年預計再投入新台幣 500 萬元，擴充相關設備與編制，以迎合市場對這方面的需求。

### (四) 國內外重要政策及法律變動對財務業務之影響及因應措施

本公司主要銷售地區為美國，因此其對紡織品配額及關稅之政策對本公司營業額影響甚巨，故為因應 NAFTA(北美自由貿易協定)、AGOA 法案(非洲成長機會案)及越南加入世界貿易組織(WTO)後，美國廢除對越南紡織品配額限制，本公司於 85 年及 89 年起分別至墨西哥及賴索托擴建牛仔布廠及牛仔成衣廠，並於 96 年起於越南擴建牛仔成衣廠。

兩岸 ECFA 的簽訂使本公司後龍廠的牛仔布與棉紗進入中國大陸市場，在民國 101 年起享有免關稅的優勢。

東協加三協定使本公司在柬埔寨及越南產區的生產基地出口到日本、韓國及中國大陸市場具備關稅優勢。

非洲機會成長法案(AGOA)與該法案中使用第三國布料免稅銷美的規定(Third-country fabric provision)均將於民國一〇四年九月三十日終止。本公司已積極與非洲國家策略聯盟，共同推動遊說該法案繼續展延。目前此展延訊息已獲得美國相關單位初步的支持。此法案展延通過後，將使非洲 AGOA 適用國家的成衣廠可繼續使用第三國生產的布料製成成衣免稅銷美。因此，本公司在賴索托成衣廠將得以繼續維持使用第三國布免關稅銷美的競爭優勢。同時，本公司將進一步以結合紡織成衣上下游整合的模式進行接單，發揮賴索托牛仔布廠與成衣廠一條龍的優勢。

(五) 科技改變及產業變化對公司財務業務之影響及因應措施

本公司過去偏重美國市場，致使獲利易受到美國貿易政策與美國成衣市場景氣的影響，因而提高風險與成長的限制。未來除繼續深耕美國市場外，將擴大佈局亞洲市場，以因應中國大陸的經濟發展及亞洲市場的崛起。同時因東協加三的自由貿易區協定與 ECFA 效應，將進一步移除東南亞與中、日、韓及中國大陸與台灣之間的區域貿易障礙，使東南亞在未來將逐漸成為中國與日本成衣市場的最重要供應區域。因此，以本公司在美、歐提供加值牛仔服飾的經驗與信譽，未來在東南亞的產區將可做為中國及日本服飾品牌的最佳供應夥伴。

孟加拉的成衣生產競爭者持續進行上下游整合，為本公司柬埔寨及越南產區的佈局帶來威脅。本公司將透過領先的成衣洗水工藝，結合成熟的布料生產技術，以提供比競爭者更大的差異化價值來因應競爭者的相對成本優勢。

印度及巴基斯坦因具有產棉國的地位，享有棉花取得成本的優勢。本公司將以長期棉花採購經驗與大量採購優勢，有效的配合棉花價格波動周期來控制棉花採購成本，以延續性的棉花採購成本優勢來因應印度與巴基斯坦牛仔布廠商的競爭。

(六) 企業形象改變對企業危機管理之影響及因應措施：無。

(七) 進行購併之預期效益、可能風險及因應措施：無。

(八) 擴充廠房之預期效益、可能風險及因應措施：無。

(九) 進貨或銷貨集中所面臨的風險及因應措施：本公司主要進貨及銷貨客戶明細詳第 60 頁，原物料之採購主要係參考市場供需狀況及價格變化並衡量本公司實際需求後，作適度調整，銷貨客戶則依實際接單情況安排銷貨。

(十) 董事、監察人或持股超過百分之十之大股東，股權之大量移轉或更換對公司之影響、風險及因應措施：無。

(十一) 經營權之改變對公司之影響、風險及因應措施：無。

(十二) 訴訟或非訴訟事件：無。

(十三) 其他重要風險及因應措施：無。

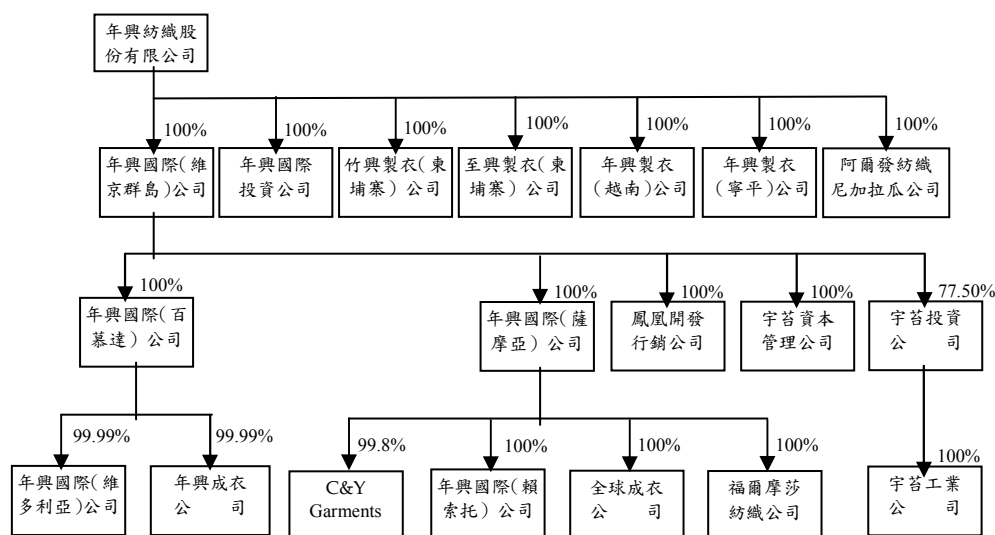
七、其他重要事項：無。

## 捌、特別記載事項

### 一、關係企業相關資料：

#### (一)關係企業合併營業報告書

##### 1.關係企業組織圖



##### 2.關係企業組織彙總說明

###### (1)公司沿革

年興紡織股份有限公司（以下稱「本公司」）設立於 75 年，為一股票上市公司，主要從事牛仔布及牛仔服飾之產銷。本公司於 89 年 7 月 1 日（合併基準日）吸收合併至興實業股份有限公司，並以本公司為存續公司。

(2)關係企業控制公司與從屬公司之相互關係明細：

公 司 名 稱	控制(從屬)公 司	控制(從屬)關 係	關係企業所經營業務及其往來分工情形
年興紡織公司	控制公司	—	牛仔布、牛仔成衣及休閒布之製造與銷售，委託年興製衣(越南)公司、年興製衣(寧平)公司、竹興製衣(柬埔寨)公司、至興製衣(柬埔寨)公司、C&Y Garments、年興國際(賴索托)公司、全球成衣公司及年興成衣公司加工生產牛仔成衣；委託福爾摩莎紡織公司加工生產牛仔布；委託阿爾發紡織尼加拉瓜公司染整加工休閒布料；委託宇苔工業公司洗水加工成衣。
年興國際(維京群島)公司	從屬公司	持股控制	從事生產事業之投資。
年興國際投資公司	從屬公司	持股控制	從事一般投資業務。
竹興製衣(柬埔寨)公司	從屬公司	持股控制	接受年興紡織公司之委託加工生產牛仔成衣。
至興製衣(柬埔寨)公司	從屬公司	持股控制	接受年興紡織公司之委託加工生產牛仔成衣。
年興製衣(越南)公司	從屬公司	持股控制	接受年興紡織公司之委託加工生產牛仔成衣。
年興製衣(寧平)公司	從屬公司	持股控制	接受年興紡織公司之委託加工生產牛仔成衣。
阿爾發紡織尼加拉瓜公司	從屬公司	持股控制	接受年興紡織公司委託染整加工休閒布料。
年興國際(百慕達)公司	從屬公司	持股控制	從事生產事業之投資。
年興國際(薩摩亞)公司	從屬公司	持股控制	從事生產事業之投資。
鳳凰開發行銷公司	從屬公司	持股控制	從事一般投資業務及牛仔布之買賣，並委託年興國際(維多利亞)公司加工生產牛仔布。
宇苔資本管理公司	從屬公司	持股控制	從事一般租賃業務。
宇苔投資公司	從屬公司	持股控制	從事生產事業之投資。
年興國際(維多利亞)公司	從屬公司	持股控制	接受鳳凰開發行銷公司之委託加工生產牛仔布。
年興成衣公司	從屬公司	持股控制	接受年興紡織公司之委託加工生產牛仔成衣。
C & Y Garments	從屬公司	持股控制	接受年興紡織公司之委託加工生產牛仔成衣。
年興國際(賴索托)公司	從屬公司	持股控制	接受年興紡織公司之委託加工生產牛仔成衣。
全球成衣公司	從屬公司	持股控制	接受年興紡織公司之委託加工生產牛仔成衣。
福爾摩莎紡織公司	從屬公司	持股控制	接受年興紡織公司之委託加工生產牛仔布。
宇苔工業公司	從屬公司	持股控制	從事成衣之洗水加工。

(3)依「關係企業合併營業報告書關係企業合併財務報表及關係報告書編製準則」，本公司所應揭露者如下：

- a.各關係企業基本資料：參閱附表一。
- b.推定為有控制與從屬關係者相同股東資料：不適用。
- c.各關係企業董事、監察人及總經理資料：參閱附表二。
- d.各關係企業營運概況：參閱附表三。



年興紡織股份有限公司及其從屬公司

各關係企業基本資料

民國一〇三年度

單位：除另予註明者外，餘為新臺幣仟元

企業名稱	設立日期	地址	實收資本額	主要營業或生產項目
年興紡織公司	75.10.13	苗栗縣後龍鎮東明里8鄰下浮尾119-3號	\$ 4,000,000 仟元	牛仔布、牛仔成衣及休閒布之產銷
年興國際(維京群島)公司	85.12.11	CITCO BUILDING, WICKHAMS CAY ROAD TOWN TORTOLA	USD 90,175 仟元	生產事業之投資
年興國際投資公司	91.06.27	台北市內湖區內湖路一段308號12樓之2	20,000 仟元	一般投資業務
竹興製衣(柬埔寨)公司	85.08.22	ROAD 6A; PHUM KHTOR; SANGKAT PREK LEAP; RUSSEY KEO DISTRICT; PHNOM PENH; KINGDOM OF CAMBODIA	USD 14,000 仟元	受託加工生產牛仔成衣
至興製衣(柬埔寨)公司	100.08.08	ROAD 6A; PHUM KHTOR; SANGKAT PREK LEAP; RUSSEY KEO DISTRICT; PHNOM PENH; KINGDOM OF CAMBODIA	USD 4,500 仟元	受託加工生產牛仔成衣
年興製衣(越南)公司	96.03.15	Rd. TRAN THI DUNG, Phuc khanh Industrial Park, Thai Binh City, Thai Binh Province. Viet Nam	VND 307,036,366 仟元	受託加工生產牛仔成衣
年興製衣(寧平)公司	96.12.12	Ninh Phuc Industrial Zone, Ninh Binh City, Ninh Binh Province Viet Nam	VND 378,191,070 仟元	受託加工生產牛仔成衣
阿爾發紡織尼加拉瓜公司	99.04.20	Km 15 1/2 Carretera Nueva a León. Los Brasiles. Managua	C\$ 21,883 仟元	受託加工染整休閒布料
年興國際(百慕達)公司(註一)	86.01.27	CANON'S COURT, 22 VICTORIA STREET, HAMILTON HM12, BERMUDA	USD 14,700 仟元	生產事業之投資

(接次頁)

(承前頁)

企業名稱	設立日期	地址	實收資本額	主要營業或生產項目
年興國際(薩摩亞)公司 (註一)	98.05.22	Level 2. Lotemau Centre, Vaea Street, Apia, Samoa	USD 40,300 仟元	生產事業之投資
鳳凰開發行銷公司 (註一)	98.07.31	Level 2. Lotemau Centre, Vaea Street, Apia, Samoa	USD 45,000 仟元	一般投資業務及牛仔布之買賣
宇苔資本管理公司 (註一)	99.04.01	Level 2. Lotemau Centre, Vaea Street, Apia, Samoa	USD 4,800 仟元	一般租賃業務
宇苔投資公司 (註二)	99.06.03	Level 2. Lotemau Centre, Vaea Street, Apia, Samoa	USD 12,982 仟元	生產事業之投資
年興國際(維多利亞)公司 (註三)	86.04.03	Libramiento Naciones Unidas Km. 20, Parque Industrial Nuevo Santander Cd. Victoria. Tamaulipas. Mexico. C. P. 87130	PESO 189,644 仟元	受託加工生產牛仔布
年興成衣公司(註三)	88.08.23	Libramiento Naciones Unidas Km. 20, Parque Industrial Nuevo Santander Cd. Victoria. Tamaulipas. Mexico. C. P. 87130	PESO 52 仟元	受託加工生產牛仔成衣
C&Y Garments(註四)	79.04.19	Site No.7D Thetsane Industrial Area Maseru 100. Lesotho	ZAR 100 仟元	受託加工生產牛仔成衣
年興國際(賴索托)公司 (註四)	89.03.13	Site No.009 Thetsane Industrial Area Maseru 100. Lesotho	ZAR 200 仟元	受託加工生產牛仔成衣
全球成衣公司(註四)	89.10.12	Site No.12293-827 Thetsane Industrial Area. Maseru 100, Lesotho	ZAR 100 仟元	受託加工生產牛仔成衣
福爾摩莎紡織公司(註四)	89.10.12	827 Thetsane Industrial Area, Maseru 100. Lesotho	ZAR 100 仟元	受託加工生產牛仔布
宇苔工業公司(註五)	99.09.08	ROAD 6A; PHUM KHTOR; SANGKAT PREK LEAP; RUSSEY KEO DISTRICT; PHNOM PENH; KINGDOM OF CAMBODIA	USD 11,200 仟元	受託成衣之洗水加工

註一：係年興國際(維京群島)公司持有100%之被投資公司。  
 註二：係年興國際(維京群島)公司持有77.50%之被投資公司。  
 註三：係年興國際(百慕達)公司持有99.99%之被投資公司。  
 註四：係年興國際(薩摩亞)公司持有98%以上之被投資公司。  
 註五：係宇苔投資公司持有100%之被投資公司。

年興紡織股份有限公司及其從屬公司  
各關係企業董事、監察人及總經理資料

民國一〇三年十二月三十一日

企 業 名 稱	職 稱	稱 姓	名 或 代 表	持 股 人	有 股		份 份
					數 ( 股 )	持 股 比 例 ( %)	
年興紡織公司	董事長本人	榮淵	投資股份有限公司		98,029,307	24.51	
	董事長之法人代表人	陳朝國			17,771,752	4.44	
	副董事長本人	榮淵	投資股份有限公司		98,029,307	24.51	
	董事長之法人代表人	陳宜鋒			21,300,101	5.33	
	董事本人	榮淵	投資股份有限公司		98,029,307	24.51	
	董事之法人代表人	陳榮秋			70	-	
	董事本人	榮淵	投資股份有限公司		98,029,307	24.51	
	董事之法人代表人	陳朝淵			17,881,980	4.47	
	董事本人	萬自剛			0	-	
	董事本人	宋昌庭			8,247	-	
	董事本人	韓佳良			53,944	0.01	
	董事本人	蔡樹軒			48,788	0.01	
	董事本人	陳仁洲			317,238	0.08	
	監察人	秋禎	投資有限公司		18,693,520	4.67	
	監察人之法人代表人	陳秋禎			381,639	0.10	
監察人	王敬堯			0	-		

(接次頁)

(承前頁)

企業名稱	職稱	稱	姓名	或	代	表	人	持有股份	
								股數(股)	持股比例(%)
	總經理本人 副總經理本人 經理本人 協理本人 協理本人 協理本人 協理本人 協理本人 大股東本人 財務部門主管本人 會計部門主管本人		陳朝淵 萬自剛 周泰源 陳仁洲 蔡樹軒 宋昌庭 韓佳良 王碧鳳 榮淵投資股份有限公司 周泰源 陳湘琴					17,881,980 0 0 317,238 48,788 8,247 53,944 0 98,029,307 0 0	4.47 - - 0.08 0.01 - 0.01 - 24.51 - -
年興國際(維京群島)公司	董事長 董事 董事		年興紡織公司 年興紡織公司 年興紡織公司	代表人 代表人 代表人			陳朝國 陳宜鋒 陳朝淵	180,350 - -	100.00 - -
年興製衣(越南)公司	董事長 經理人		年興紡織公司 涂清堯	代表人			陳朝國	- -	100.00 -
年興國際投資公司	董事長 董事 董事 董事 董事 監察人		年興紡織公司 年興紡織公司 年興紡織公司 年興紡織公司 年興紡織公司 年興紡織公司	代表人 代表人 代表人 代表人 代表人 代表人			陳朝國 陳宜鋒 陳朝淵 蔡樹軒 韓佳良 周泰源	2,000,000 2,000,000 2,000,000 2,000,000 2,000,000 2,000,000	100.00 100.00 100.00 100.00 100.00 100.00

(接次頁)

(承前頁)

企業名稱	職稱	姓名	或名	或代	表人	持有股份	
						股數 (股)	持股比例 (%)
年興製衣(寧平)公司	董事長 經理人	年興紡織公司代表人 康正輝	陳朝國			-	100.00 -
竹興製衣(東埔寨)公司	董事長	年興紡織公司代表人	陳朝國			14,000	100.00
至興製衣(東埔寨)公司	董事長	年興紡織公司代表人	陳朝國			4,500	100.00
阿爾發紡織尼加拉瓜公司	董事長 經理人	年興紡織公司代表人 蕭傑氏	陳朝國			1,000 -	100.00 -
年興國際(百慕達)公司	董事長	年興國際(維京群島)公司代表人	陳朝國			29,400	100.00
	董事	年興國際(維京群島)公司代表人	陳宜鋒			-	-
	董事	年興國際(維京群島)公司代表人	陳朝淵			-	-
年興國際(薩摩亞)公司	董事長	年興國際(維京群島)公司代表人	陳朝國			40,300,000	100.00
	董事	年興國際(維京群島)公司代表人	陳宜鋒			-	-
	董事	年興國際(維京群島)公司代表人	陳朝淵			-	-
鳳凰開發行銷公司	董事長	年興國際(維京群島)公司代表人	陳朝國			45,000,000	100.00
	董事	年興國際(維京群島)公司代表人	陳宜鋒			-	-
	董事	年興國際(維京群島)公司代表人	陳朝淵			-	-
年興國際(維多利亞)公司	董事長 經理人	年興國際(百慕達)公司代表人 何啟璞	陳榮秋			47,410 -	99.99 -
年興成衣公司	董事長 經理人	年興國際(百慕達)公司代表人 何啟璞	陳榮秋			26 -	99.99 -
C&Y Garments	董事長 董事 董事 經理人	陳朝國 年興國際(薩摩亞)公司代表人 陳宜鋒 林金義	陳朝淵			100 99,800 100 -	0.10 99.80 0.10 -

(接次頁)

(承前頁)

企 業 名 稱	職 稱	稱 姓	名 或	代 表 人	持 股 人	有 限 公 司		持 股 比 例 (%)
						數 量	( 股 )	
年興國際(賴索托)公司	董 事	陳朝國				100		0.05
	董 事	陳宜鋒				100		0.05
	董 事	年興國際(薩摩亞)	公司代表人	陳朝淵		199,800		99.90
	經 理 人	林金義				-		-
全球成衣公司	董 事	陳朝國				1,000		1.00
	董 事	陳宜鋒				1,000		1.00
	董 事	年興國際(薩摩亞)	公司代表人	陳朝淵		98,000		98.00
	經 理 人	林金義				-		-
福爾摩莎紡織公司	董 事	陳朝國				1,000		1.00
	董 事	陳宜鋒				1,000		1.00
	董 事	年興國際(薩摩亞)	公司代表人	陳朝淵		98,000		98.00
	經 理 人	袁志榮				-		-
宇苔資本管理公司	董 事	年興國際(維京群島)	公司代表人	陳朝國		4,800,000		100.00
	董 事	年興國際(維京群島)	公司代表人	陳朝淵		-		-
	董 事	年興國際(維京群島)	公司代表人	蔡樹軒		-		-
	董 事	年興國際(維京群島)	公司代表人	韓佳良		-		-
	董 事	年興國際(維京群島)	公司代表人	陳宜鋒		-		-
	董 事	年興國際(維京群島)	公司代表人	陳朝國		10,061,077		77.50
宇苔投資公司	董 事	年興國際(維京群島)	公司代表人	陳朝淵		-		-
	董 事	年興國際(維京群島)	公司代表人	陳朝淵		-		-
	董 事	年興國際(維京群島)	公司代表人	韓佳良		-		-
	董 事	詹伯祥				1,887,521		14.54
	董 事	李鴻麟				-		-
宇苔工業公司	董 事	宇苔投資公司	公司代表人	陳朝國		11,200,000		100.00

附表三

年興紡織股份有限公司及其從屬公司  
各關係企業營運概況  
民國一〇三年度

單位：除每股盈餘（純損）為  
新台幣元外，餘為仟元

企業名稱	資額	資本額	資產總值	負債總額	淨值	營業收入	營業（損）益	本期（損）益（稅後）	每股盈餘（純損）（元）（稅後）
年興紡織公司	\$ 4,000,000	\$ 4,000,000	\$ 13,982,498	\$ 3,831,338	\$ 10,151,115	\$ 11,580,760	\$ 334,336	\$ 699,992	\$ 1.75
年興國際（維京群島）公司	2,901,459	2,901,459	4,769,702	-	4,769,702	-	297	275,853	1,529.55
年興國際投資公司	20,000	20,000	246,301	91,729	154,572	88,006	86,932	82,239	41.12
年興製衣（越南）公司	460,555	460,555	408,236	86,984	321,252	783,885	37,993	44,063	(註二)
年興製衣（寧平）公司	567,287	567,287	401,763	95,221	306,542	721,726	33,821	34,866	(註二)
阿爾發紡織尼加拉瓜公司	26,055	26,055	356,165	9,929	346,236	164,080	1,685	3,411	( 3,410.95)
年興國際（百慕達）公司	465,549	465,549	682,225	49,794	632,431	81,699	865	40,504	1,377.67
年興國際（薩摩亞）公司	1,276,301	1,276,301	1,211,816	61,385	1,150,431	249,018	106	10,327	0.26
鳳凰開發行銷公司	1,425,150	1,425,150	2,424,196	260,052	2,164,144	1,674,007	16,451	218,311	4.85
年興開發（薩摩亞）公司	-	-	-	-	-	-	-	1	(註三)
竹興製衣（柬埔寨）公司	443,380	443,380	518,491	118,596	399,895	718,046	22,333	21,958	1,568.45
至興製衣（柬埔寨）公司	142,515	142,515	194,067	59,995	134,072	325,885	17,957	3,750	833.34
年興國際（維多利亞）公司	407,602	407,602	567,278	70,728	496,550	628,027	23,631	38,469	811.41
年興成衣公司	112	112	1,237	14,238	13,001	-	-	34	( 1,313.06)
C&Y Garments	274	274	146,308	16,720	129,588	299,779	16,027	24,773	247.73
年興國際（賴索托）公司	548	548	147,667	24,651	123,016	321,554	3,873	1,334	6.67
全球成衣公司	274	274	180,398	19,576	160,822	296,844	4,052	24,773	247.73
福爾摩莎紡織公司	274	274	554,409	281,217	273,192	1,169,237	5,580	21,233	212.33
宇苔資本管理公司	152,016	152,016	155,370	31	155,339	-	3	158	0.03
宇苔投資公司	411,141	411,141	308,217	2,474	308,186	-	6,277	41,209	3.17
宇苔工業公司	354,704	354,704	480,135	201,205	278,930	341,876	35,227	34,932	3.12

註一：幣別之換算匯率如下：US\$1=NT\$31.67、PESO\$1=NT\$2.1493、ZAR\$1=NT\$2.739、C\$1=NT\$1.1907、越幣\$1=NT\$0.0015

註二：係責任有限公司

註三：已結束營運

(二)關係企業合併財務報表：請參閱第 80 頁。

(三)關係企業報告書：無。

二、私募有價證券辦理情形：無。

三、子公司持有或處分本公司股票情形：無。

四、其他必要補充說明事項：無。

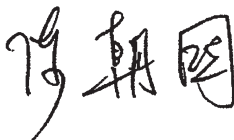
玖、最近年度及截至年報刊印日止其他重大影響事項：

子公司位於墨西哥廠區之紡織廠棉花倉庫於 101 年 12 月 25 日發生火災，致部分建物、設備及存貨毀損，受損金額為 114,755 仟元（包括存貨 107,045 仟元及固定資產 7,710 仟元），子公司鳳凰開發行銷公司及年興國際（維多利亞）公司分別於 101 年度認列前述火災損失 107,045 仟元及 7,710 仟元。子公司年興國際（維多利亞）公司已投保火險，於 103 年 5 月理賠事宜處理完畢，合併公司於 103 年 5 月共計認列賠償收入 157,601 仟元，相關款項業已收訖。



丰興紡織股份有限公司

董事長：陳朝國





丰興紡織股份有限公司  
NIEN HSING TEXTILE CO.,LTD.