

年興紡織股份有限公司及子公司

合併財務報告暨會計師核閱報告
民國103及102年第2季

地址：苗栗縣後龍鎮東明里下浮尾8鄰119-3號

電話：(037)728-711

§ 目 錄 §

項	目	頁	次	財 務 報 告 附 註 編 號
一、	封 面	1		-
二、	目 錄	2		-
三、	會計師核閱報告	3~4		-
四、	合併資產負債表	5		-
五、	合併綜合損益表	6~7		-
六、	合併權益變動表	8		-
七、	合併現金流量表	9~10		-
八、	合併財務報表附註			
	(一) 公司沿革	11		一
	(二) 通過財務報告之日期及程序	11		二
	(三) 新發布及修訂準則及解釋之適用	11~19		三
	(四) 重大會計政策之彙總說明	19~20		四
	(五) 重大會計判斷、估計及假設不確定性之主要來源	21		五
	(六) 重要會計項目之說明	21~44、61		六~三十
	(七) 關係人交易	45		三一
	(八) 質抵押之資產	46		三二
	(九) 重大或有負債及未認列之合約承諾	46		三三
	(十) 重大之災害損失	46		三四
	(十一) 重大之期後事項	46		三五
	(十二) 其 他	47~48		三六
	(十三) 附註揭露事項			
	1. 重大交易事項相關資訊	48、51~57		三七
	2. 轉投資事業相關資訊	48、58~60		三七
	3. 大陸投資資訊	49		三七
	(十四) 部門資訊	49~50		三八

會計師核閱報告

年興紡織股份有限公司 公鑒：

年興紡織股份有限公司及其子公司民國 103 年及 102 年 6 月 30 日之合併資產負債表，暨民國 103 年及 102 年 4 月 1 日至 6 月 30 日，以及民國 103 年及 102 年 1 月 1 日至 6 月 30 日之合併綜合損益表、民國 103 年及 102 年 1 月 1 日至 6 月 30 日之合併權益變動表與合併現金流量表，業經本會計師核閱竣事。上開合併財務報表之編製係管理階層之責任，本會計師之責任則為根據核閱結果出具報告。

除下段所述者外，本會計師係依照審計準則公報第 36 號「財務報表之核閱」規劃並執行核閱工作。由於本會計師僅實施分析、比較與查詢，並未依照一般公認審計準則查核，故無法對上開合併財務報表整體表示查核意見。

如合併財務報告附註四所述，列入民國 103 年及 102 年 1 月 1 日至 6 月 30 日合併財務報表之部分非重要子公司財務報表未經會計師核閱，其民國 103 年及 102 年 6 月 30 日之資產總額分別為新台幣 3,215,991 仟元及 2,893,124 仟元，分別佔合併資產總額之 22.16% 及 20.97%，負債總額分別為新台幣 394,450 仟元及 411,226 仟元，分別佔合併負債總額之 8.83% 及 10.46%；其民國 103 年及 102 年 4 月 1 日至 6 月 30 日，以及民國 103 年及 102 年 1 月 1 日至 6 月 30 日之綜合損益總額分別為新台幣(1,147)仟元、(72,499)仟元、78,627 仟元及(54,463)仟元，分別佔合併綜合損益總額之(0.57)%、(43.17)%、19.28% 及(13.54)%。又如合併財務報告附註十三所述，民國 103 年及 102 年 6 月 30 日採用權益法之投資餘額中分別有新台幣 45,227 仟元及 48,931 仟元，及其民國 103 年及 102 年 4 月 1 日至 6 月 30 日，以及民國 103 年及 102 年 1 月 1 日至

6 月 30 日認列之採用權益法之關聯企業之綜合損益份額分別為新台幣 1,971 仟元、639 仟元、4,821 仟元及 1,797 仟元，係依據關聯企業同期間未經會計師核閱之財務報表認列與揭露，另合併財務報告附註三七附註揭露事項所述轉投資事業相關資訊，其與前述子公司及關聯企業有關之資訊亦未經會計師核閱。

依本會計師核閱結果，除上段所述該等非重要子公司及關聯企業民國 103 年及 102 年 1 月 1 日至 6 月 30 日財務報表及合併財務報告附註三七所揭露之相關資訊，若能取得其同期間經會計師核閱之財務報表而可能須作適當調整之影響外，並未發現第一段所述合併財務報表在所有重大方面有違反證券發行人財務報告編製準則及經金融監督管理委員會認可之國際會計準則第 34 號「期中財務報導」而須作修正之情事。

勤業眾信聯合會計師事務所

會計師 施 景 彬

施景彬



會計師 葉 淑 娟

葉淑娟




財政部證券暨期貨管理委員會核准文號
台財證六字第 0920123784 號

行政院金融監督管理委員會核准文號
金管證審字第 0990031652 號

中 華 民 國 103 年 8 月 8 日

民國 103 年 6 月 30 日 民國 102 年 12 月 31 日 及 6 月 30 日

單位：新台幣仟元



代 碼	資 產	103年6月30日 (經核閱)			102年12月31日 (經查核)			102年6月30日 (經核閱)		
		金 額	%		金 額	%		金 額	%	
	流動資產									
1100	現金及約當現金(附註六)	\$ 1,360,986	9		\$ 1,140,488	8		\$ 895,339	7	
1110	透過損益按公允價值衡量之金融資產-流動(附註七)	317	-		-	-		-	-	
1125	備供出售金融資產-流動(附註八)	170,391	1		51,615	-		45,148	-	
1150	應收票據(附註十一)	8,321	-		7,239	-		14,001	-	
1170	應收帳款淨額(附註十一)	2,476,498	17		2,225,990	15		2,322,703	17	
1200	其他應收款(附註十一)	65,001	1		75,877	-		55,711	-	
130X	存貨(附註十二)	3,478,730	24		3,581,207	25		3,528,297	26	
1410	預付款項(附註十七)	249,281	2		222,078	2		194,021	1	
1470	其他流動資產(附註十七)	105,893	1		86,202	1		75,081	1	
11XX	流動資產總計	<u>7,915,418</u>	<u>55</u>		<u>7,390,696</u>	<u>51</u>		<u>7,130,301</u>	<u>52</u>	
	非流動資產									
1523	備供出售金融資產-非流動(附註八)	636,174	4		730,075	5		-	-	
1543	以成本衡量之金融資產-非流動(附註九)	1,166,059	8		1,321,329	9		1,597,106	12	
1546	無活絡市場之債券投資-非流動(附註十)	350,602	2		384,600	3		390,422	3	
1550	採用權益法之投資(附註十三)	320,448	2		326,497	2		303,388	2	
1600	不動產、廠房及設備(附註十四及三二)	3,565,765	25		3,692,053	26		3,853,976	28	
1760	投資性不動產淨額(附註十五)	99,027	1		99,405	1		99,179	1	
1811	專門技術淨額(附註十六)	31,035	-		35,450	-		40,055	-	
1840	遞延所得稅資產(附註四及二五)	296,246	2		287,291	2		271,109	2	
1915	預付設備款(附註十七)	64,145	1		55,948	1		43,450	-	
1920	存出保證金(附註十七)	24,190	-		23,202	-		23,414	-	
1985	長期預付租金(附註十七)	41,583	-		43,061	-		45,489	-	
15XX	非流動資產總計	<u>6,595,274</u>	<u>45</u>		<u>6,998,911</u>	<u>49</u>		<u>6,667,588</u>	<u>48</u>	
1XXX	資 產 總 計	<u>\$ 14,510,692</u>	<u>100</u>		<u>\$ 14,389,607</u>	<u>100</u>		<u>\$ 13,797,889</u>	<u>100</u>	
	負債及權益									
	流動負債									
2100	短期借款(附註十八)	\$ 601,094	4		\$ 1,493,642	10		\$ 841,632	6	
2150	應付票據(附註十九)	142,342	1		152,214	1		176,949	1	
2170	應付帳款(附註十九)	448,283	3		594,934	4		560,155	4	
2180	應付關係企業款項(附註三一)	32,829	-		39,630	-		14,070	-	
2200	其他應付款(附註二十)	1,427,717	10		615,643	4		1,159,629	8	
2230	當期所得稅負債(附註四及二五)	122,523	1		122,297	1		68,665	1	
2255	虧損性合約之短期負債準備(附註二一)	33,526	-		6,848	-		859	-	
2320	一年內到期之長期借款(附註十八及三二)	-	-		210,000	2		420,000	3	
2399	其他流動負債(附註二十)	57,309	1		55,734	1		22,977	-	
21XX	流動負債總計	<u>2,865,623</u>	<u>20</u>		<u>3,290,942</u>	<u>23</u>		<u>3,264,936</u>	<u>23</u>	
	非流動負債									
2540	長期借款(附註十八及三二)	910,000	6		-	-		-	-	
2570	遞延所得稅負債(附註四及二五)	327,979	2		295,846	2		277,783	2	
2640	應計退休金負債(附註四及二二)	360,973	3		363,394	2		385,384	3	
2645	存入保證金(附註二十)	824	-		1,954	-		2,006	-	
25XX	非流動負債總計	<u>1,599,776</u>	<u>11</u>		<u>661,194</u>	<u>4</u>		<u>665,173</u>	<u>5</u>	
2XXX	負債總計	<u>4,465,399</u>	<u>31</u>		<u>3,952,136</u>	<u>27</u>		<u>3,930,109</u>	<u>28</u>	
	歸屬於本公司業主之權益									
3110	普通股股本	4,000,000	27		4,000,000	28		4,331,250	31	
3200	資本公積	393,116	3		393,116	3		393,116	3	
	保留盈餘									
3310	法定盈餘公積	2,071,361	14		1,991,658	14		1,991,658	14	
3320	特別盈餘公積	-	-		661,811	4		661,811	5	
3350	未分配盈餘	3,165,122	22		2,970,439	21		2,566,258	19	
3300	保留盈餘總計	<u>5,236,483</u>	<u>36</u>		<u>5,623,908</u>	<u>39</u>		<u>5,219,727</u>	<u>38</u>	
3400	其他權益	321,585	2		321,324	2		(178,182)	(1)	
31XX	本公司業主權益總計	<u>9,951,184</u>	<u>68</u>		<u>10,338,348</u>	<u>72</u>		<u>9,765,911</u>	<u>71</u>	
36XX	非控制權益	94,109	1		99,123	1		101,869	1	
3XXX	權益總計	<u>10,045,293</u>	<u>69</u>		<u>10,437,471</u>	<u>73</u>		<u>9,867,780</u>	<u>72</u>	
	負債及權益總計	<u>\$ 14,510,692</u>	<u>100</u>		<u>\$ 14,389,607</u>	<u>100</u>		<u>\$ 13,797,889</u>	<u>100</u>	

後附之附註係本合併財務報告之一部分。

(請參閱勤業眾信聯合會計師事務所民國103年8月8日核閱報告)

董事長：陳朝國



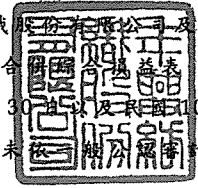
經理人：陳朝淵



會計主管：陳湘琴



年興紡織股份有限公司及子公司



民國 103 年及 102 年 4 月 1 日至 6 月 30 日及民國 103 年及 102 年 1 月 1 日至 6 月 30 日

(僅經核閱，未經外部審計準則查核)

單位：新台幣仟元，惟
每股盈餘為元

代 碼	103年4月1日至6月30日		102年4月1日至6月30日		103年1月1日至6月30日		102年1月1日至6月30日		
	金 額	%	金 額	%	金 額	%	金 額	%	
	營業收入 (附註三一)								
4110	\$3,652,609	100	\$3,562,904	100	\$6,726,193	100	\$6,725,731	100	
4170	銷貨收入								
	7,111	-	18,569	-	11,995	-	23,017	-	
4100	減：銷貨退回及折讓								
	3,645,498	100	3,544,335	100	6,714,198	100	6,702,714	100	
4600	銷貨收入淨額								
	5,522	-	11,897	-	12,551	-	18,186	-	
4000	加工收入								
	3,651,020	100	3,556,232	100	6,726,749	100	6,720,900	100	
	營業收入合計								
	營業成本 (附註十二、二一及二四)								
5110	銷貨成本	3,333,051	91	3,078,507	87	6,116,457	91	5,901,110	88
5660	加工成本	5,736	-	13,672	-	13,327	-	20,273	-
5000	營業成本合計	3,338,787	91	3,092,179	87	6,129,784	91	5,921,383	88
5900	營業毛利	312,233	9	464,053	13	596,965	9	799,517	12
	營業費用 (附註二四)								
6100	推銷費用	152,462	4	146,729	4	278,525	4	275,965	4
6200	管理費用	50,526	2	51,627	2	104,593	2	107,695	2
6300	研究發展費用	13,880	-	12,331	-	27,852	-	25,367	-
6000	營業費用合計	216,868	6	210,687	6	410,970	6	409,027	6
6900	營業利益 (損失)	95,365	3	253,366	7	185,995	3	390,490	6
	營業外收入及支出 (附註十三及二四)								
7010	其他收入	208,661	5	46,230	1	255,815	4	76,966	1
7020	其他利益及損失	(42,777)	(1)	(2,205)	-	99,144	1	11,305	-
7050	財務成本	(4,726)	-	(3,529)	-	(9,224)	-	(7,009)	-
7060	採用權益法之關聯企業 損益份額	4,420	-	1,963	-	24,404	-	4,949	-
7000	營業外收入及支出 合計	165,578	4	42,459	1	370,139	5	86,211	1
7900	稅前淨利	260,943	7	295,825	8	556,134	8	476,701	7
7950	所得稅費用 (附註四及二五)	(107,219)	(3)	(43,119)	(1)	(148,673)	(2)	(75,111)	(1)
8200	本期淨利	153,724	4	252,706	7	407,461	6	401,590	6
	其他綜合損益 (附註二三及二五)								
8310	國外營運機構財務報表 換算之兌換差額	(106,007)	(3)	(75,780)	(2)	(21,642)	-	27,089	-
8325	備供出售金融資產未實 現評價損益	169,668	5	(3,556)	-	36,558	-	(5,491)	-
8370	採用權益法之關聯企業 之其他綜合損益份額	(36,110)	(1)	(18,402)	-	(18,385)	-	(17,001)	-
8399	與其他綜合損益組成部 分相關之所得稅	18,651	-	12,969	-	3,830	-	(4,008)	-
8300	本期其他綜合損益 (稅後淨額)	46,202	1	(84,769)	(2)	361	-	589	-
8500	本期綜合損益總額	\$ 199,926	5	\$ 167,937	5	\$ 407,822	6	\$ 402,179	6

(接次頁)

(承前頁)

代 碼		103年4月1日至6月30日		102年4月1日至6月30日		103年1月1日至6月30日		102年1月1日至6月30日	
		金 額	%	金 額	%	金 額	%	金 額	%
	淨利歸屬於：								
8610	母公司業主	\$ 156,114	4	\$ 256,537	7	\$ 412,575	6	\$ 407,920	6
8620	非控制權益	(2,390)	-	(3,831)	-	(5,114)	-	(6,330)	-
8600		<u>\$ 153,724</u>	<u>4</u>	<u>\$ 252,706</u>	<u>7</u>	<u>\$ 407,461</u>	<u>6</u>	<u>\$ 401,590</u>	<u>6</u>
	綜合損益總額歸屬於：								
8710	母公司業主	\$ 204,065	5	\$ 171,255	5	\$ 412,836	6	\$ 404,996	6
8720	非控制權益	(4,139)	-	(3,318)	-	(5,014)	-	(2,817)	-
8700		<u>\$ 199,926</u>	<u>5</u>	<u>\$ 167,937</u>	<u>5</u>	<u>\$ 407,822</u>	<u>6</u>	<u>\$ 402,179</u>	<u>6</u>
	每股盈餘(附註二六)								
	來自繼續營業單位								
9710	基 本	<u>\$ 0.39</u>		<u>\$ 0.59</u>		<u>\$ 1.03</u>		<u>\$ 0.94</u>	
9810	稀 釋	<u>\$ 0.39</u>		<u>\$ 0.59</u>		<u>\$ 1.03</u>		<u>\$ 0.94</u>	

後附之附註係本合併財務報告之一部分。

(請參閱勤業眾信聯合會計師事務所民國103年8月8日核閱報告)

董事長：陳朝國




經理人：陳朝淵



會計主管：陳湘琴





年興紡織股份有限公司
民國 103 年 6 月 30 日
(僅經核閱，未依一般公認審計準則查核)


單位：新台幣千元、惟
每股股利為元

代碼	歸 屬 於 本 公 司 業 務 之 主 要 之 權 益 項 目		其 他 權 益 項 目		非 控 制 權 益 (附註二及二七)	權 益 總 額
	股 本 (附註二及二七)	資 本 公 積 金 (附註二及二七)	保 留 盈 餘 (附註二及二七)	未 分 配 盈 餘 (附註二及二七)		
A1	433,125	\$ 4,331,250	\$ 391,922	\$ 1,915,701	\$ 49,575	\$ 9,925,584
B1	-	-	-	75,957	-	-
B3	-	-	-	661,811	-	-
B5	-	-	-	563,063	-	-
	-	-	-	1,300,831	-	-
	-	-	-	75,957	-	-
	-	-	-	661,811	-	-
	-	-	-	2,800	-	-
M5	-	-	1,194	-	-	1,606
O1	-	-	-	-	-	-
D1	-	-	-	407,920	-	6,957
D3	-	-	-	-	-	-
D5	-	-	-	19,568	-	3,513
Z1	433,125	\$ 4,331,250	\$ 393,116	\$ 1,991,658	\$ 27,083	\$ 9,867,780
A1	400,000	\$ 4,000,000	\$ 393,116	\$ 1,991,658	\$ 592,178	\$ 10,437,471
B1	-	-	-	79,703	-	-
B5	-	-	-	800,000	-	-
B17	-	-	-	661,811	-	-
	-	-	-	661,811	-	-
	-	-	-	217,892	-	-
D1	-	-	-	412,575	-	5,114
D3	-	-	-	-	-	-
D5	-	-	-	18,692	-	100
Z1	400,000	\$ 4,000,000	\$ 393,116	\$ 2,071,361	\$ 611,138	\$ 10,045,293

後附之附註係本合併財務報告之一部分。
(請參閱勤業眾信聯合會計師事務所民國 103 年 8 月 8 日核閱報告)



董事長：陳朝淵



經理人：陳朝淵



會計主管：陳湘琴

年興紡織股份有限公司及子公司

合併現金流量表

民國 103 年及 102 年 1 月 1 日至 6 月 30 日

(僅經核閱，未依一般公認審計準則查核)

單位：新台幣仟元

代 碼		103年1月1日 至6月30日	102年1月1日 至6月30日
	營業活動之現金流量		
A10000	本期稅前淨利	\$ 556,134	\$ 476,701
A20010	不影響現金流量之收益費損項目		
A20100	折舊費用	377,591	361,934
A20200	攤銷費用	5,469	5,110
A20300	呆帳費用	10,034	9,800
A20400	透過損益按公允價值衡量金融資 產之淨利益	(317)	-
A20900	利息費用	9,224	7,009
A21200	利息收入	(17,730)	(16,228)
A22300	採用權益法之關聯企業損益份額	(24,404)	(4,949)
A22500	處分不動產、廠房及設備(利益) 損失	(12,529)	26
A23100	處分投資(利益)損失	(65,356)	3,530
A23800	存貨跌價及呆滯回升利益	(23,047)	(76,044)
	營業資產及負債之淨變動數		
A31130	應收票據增加	(1,082)	(6,508)
A31150	應收帳款增加	(260,542)	(444,779)
A31180	其他應收款(增加)減少	11,292	(2,586)
A31200	存貨(增加)減少	125,524	(394,633)
A31230	預付款項增加	(27,203)	(35,084)
A31240	其他流動資產(增加)減少	(19,691)	24,154
A32130	應付票據增加(減少)	(9,872)	56,777
A32150	應付帳款增加(減少)	(146,651)	45,026
A32160	應付關係企業款項減少	(6,801)	(13,572)
A32180	其他應付款項增加	4,329	42,883
A32200	虧損性合約之短期負債準備增加	26,678	859
A32230	其他流動負債增加(減少)	1,575	(42,572)
A32240	應計退休金負債減少	(2,421)	(4,668)
A33000	營運產生之現金	510,204	(7,814)
A33500	支付之所得稅	(121,419)	(72,412)
AAAA	營業活動之淨現金流入(出)	<u>388,785</u>	<u>(80,226)</u>

(接次頁)

(承前頁)

代 碼		103年1月1日 至6月30日	102年1月1日 至6月30日
	投資活動之現金流量		
B00400	處分備供出售金融資產	\$ 74,514	\$ -
B00800	贖回無活絡市場之債券投資	30,261	29,465
B01200	取得以成本衡量之金融資產	(635)	(657,650)
B01300	處分以成本衡量之金融資產價款	160,009	97,699
B01400	以成本衡量之金融資產減資退回股款	-	925
B02700	取得不動產、廠房及設備	(110,237)	(92,341)
B02800	處分不動產、廠房及設備	14,331	1,560
B03700	存出保證金增加	(988)	(3,785)
B07100	預付設備款增加	(156,648)	(127,276)
B07300	長期預付租金增加	-	(13,879)
B07500	收取之利息	21,628	14,898
B07600	收取之股利	12,068	-
BBBB	投資活動之淨現金流入(出)	<u>44,303</u>	<u>(750,384)</u>
	籌資活動之現金流量		
C00100	短期借款增加(減少)	(892,548)	401,782
C01600	舉借長期借款	910,000	-
C01700	償還長期借款	(210,000)	(210,000)
C03000	存入保證金增加(減少)	(1,130)	7
C05400	取得子公司股權	-	(19,107)
C05600	支付之利息	(9,601)	(7,046)
C05800	非控制權益增加	-	26,064
CCCC	籌資活動之淨現金流入(出)	<u>(203,279)</u>	<u>191,700</u>
DDDD	匯率變動對現金及約當現金之影響	<u>(9,311)</u>	<u>(2,889)</u>
EEEE	現金及約當現金淨增加(減少)	220,498	(641,799)
E00100	期初現金及約當現金餘額	<u>1,140,488</u>	<u>1,537,138</u>
E00200	期末現金及約當現金餘額	<u>\$ 1,360,986</u>	<u>\$ 895,339</u>

後附之附註係本合併財務報告之一部分。

(請參閱勤業眾信聯合會計師事務所民國103年8月8日核閱報告)

董事長：陳朝國



經理人：陳朝淵



會計主管：陳湘琴



年興紡織股份有限公司及子公司

合併財務報表附註

民國 103 年及 102 年 1 月 1 日至 6 月 30 日

(僅經核閱，未依一般公認審計準則查核)

(除另註明外，金額以新台幣仟元為單位)

一、公司沿革

年興紡織股份有限公司（以下稱「本公司」）設立於 75 年，為一股票上市公司，主要從事牛仔布及牛仔服飾之產銷。本公司於 89 年 7 月 1 日（合併基準日）吸收合併至興實業股份有限公司，並以本公司為存續公司。

本合併財務報告係以本公司之功能性貨幣新台幣表達。

二、通過財務報告之日期及程序

本合併財務報告於 103 年 8 月 8 日經董事會通過。

三、新發布及修訂準則及解釋之適用

(一) 已發布但尚未生效之 2013 年版國際財務報導準則 (IFRS)、國際會計準則 (IAS)、解釋 (IFRIC) 及解釋公告 (SIC)

依據金融監督管理委員會（以下稱「金管會」）於 103 年 4 月 3 日發布之金管證審字第 1030010325 號函，本公司及由本公司所控制個體（以下稱「合併公司」）應自 104 年起開始適用業經國際會計準則理事會 (IASB) 發布且經金管會認可之 2013 年版 IFRS、IAS、IFRIC 及 SIC（以下稱「IFRSs」）。

<u>新發布 / 修正 / 修訂準則及解釋</u>	<u>IASB 發布之生效日 (註)</u>
IFRSs 之修正「IFRSs 之改善—對 IAS 39 之修正 (2009 年)」	2009 年 1 月 1 日或 2010 年 1 月 1 日
IAS 39 之修正「嵌入式衍生工具」	於 2009 年 6 月 30 日以後 結束之年度期間生效
「IFRSs 之改善 (2010 年)」	2010 年 7 月 1 日或 2011 年 1 月 1 日
「2009 -2011 週期之年度改善」	2013 年 1 月 1 日

(接次頁)

(承前頁)

<u>新發布 / 修正 / 修訂準則及解釋</u>	<u>IASB 發布之生效日 (註)</u>
IFRS 1 之修正「IFRS 7 之比較揭露對首次採用者之有限度豁免」	2010 年 7 月 1 日
IFRS 1 之修正「嚴重高度通貨膨脹及首次採用者固定日期之移除」	2011 年 7 月 1 日
IFRS 1 之修正「政府貸款」	2013 年 1 月 1 日
IFRS 7 之修正「揭露—金融資產及金融負債之互抵」	2013 年 1 月 1 日
IFRS 7 之修正「揭露—金融資產之移轉」	2011 年 7 月 1 日
IFRS 10「合併財務報表」	2013 年 1 月 1 日
IFRS 11「聯合協議」	2013 年 1 月 1 日
IFRS 12「對其他個體之權益之揭露」	2013 年 1 月 1 日
IFRS 10、IFRS 11 及 IFRS 12 之修正「合併財務報表、聯合協議及對其他個體之權益之揭露：過渡指引」	2013 年 1 月 1 日
IFRS 10、IFRS 12 及 IAS 27 之修正「投資個體」	2014 年 1 月 1 日
IFRS 13「公允價值衡量」	2013 年 1 月 1 日
IAS 1 之修正「其他綜合損益項目之表達」	2012 年 7 月 1 日
IAS 12 之修正「遞延所得稅：標的資產之回收」	2012 年 1 月 1 日
IAS 19 之修訂「員工福利」	2013 年 1 月 1 日
IAS 27 之修訂「單獨財務報表」	2013 年 1 月 1 日
IAS 28 之修訂「投資關聯企業及合資」	2013 年 1 月 1 日
IAS 32 之修正「金融資產及金融負債之互抵」	2014 年 1 月 1 日
IFRIC 20「露天礦場於生產階段之剝除成本」	2013 年 1 月 1 日

註：除另註明外，上述新發布 / 修正 / 修訂準則或解釋係於各該日期以後開始之年度期間生效。

除下列說明外，適用上述 2013 年版 IFRSs 將不致造成合併公司會計政策之重大變動：

1. IFRS 12「對其他個體之權益之揭露」

新準則係針對子公司、聯合協議、關聯企業及未納入合併報表之結構型個體之權益規定較為廣泛之揭露內容。

2. IFRS 13「公允價值衡量」

IFRS 13「公允價值衡量」提供公允價值衡量指引，該準則定義公允價值、建立衡量公允價值之架構，並規定公允價值衡量之揭露。此外，該準則規定之揭露內容較現行準則更為廣泛，

例如，現行準則僅要求以公允價值衡量之金融工具須按公允價值三層級揭露，依照 IFRS 13「公允價值衡量」規定，適用該準則之所有資產及負債皆須提供前述揭露。

IFRS 13 之衡量規定係自 104 年起推延適用。

3. IAS 1「其他綜合損益項目之表達」之修正

依修正之準則規定，其他綜合損益項目須按性質分類且分組為(1)不重分類至損益之項目及(2)後續可能重分類至損益之項目。相關所得稅亦應按相同基礎分組。適用該修正規定前，並無上述分組之強制規定。

合併公司將於 104 年適用上述修正編製合併綜合損益表，不重分類至損益之項目預計將包含確定福利之精算損益。後續可能重分類至損益之項目預計將包含國外營運機構財務報表換算之兌換差額、備供出售金融資產未實現利益（損失）及採用權益法之關聯企業之其他綜合損益份額（除確定福利之精算損益份額外）。

4. IAS 19「員工福利」

該修訂準則規定確定福利義務變動及計畫資產公允價值變動係於發生時認列，因而排除過去得按「緩衝區法」處理之選擇，並加速前期服務成本之認列。該修訂規定所有精算損益將立即認列於其他綜合損益，俾使已認列之淨退休金資產或負債反映計畫短絀或剩餘之整體價值。此外，「淨利息」將取代適用修訂準則前之利息成本及計畫資產之預期報酬，並以淨確定福利負債（資產）乘以折現率決定淨利息。

104 年追溯適用修訂後 IAS 19 之影響預計如下：

資產、負債及 權益之影響	帳面金額	IAS 19之調整	調整後 帳面金額
<u>103年6月30日</u>			
資產影響			
遞延所得稅資產	\$ 296,246	\$ 1,133	\$ 297,379
負債影響			
應計退休金負債	\$ 360,973	\$ 6,662	\$ 367,635
權益影響			
保留盈餘	\$ 5,236,483	(\$ 5,529)	\$ 5,230,954
<u>103年1月1日</u>			
資產影響			
遞延所得稅資產	\$ 287,291	\$ 1,227	\$ 288,518
負債影響			
應計退休金負債	\$ 363,394	\$ 7,217	\$ 370,611
權益影響			
保留盈餘	\$ 5,623,908	(\$ 5,990)	\$ 5,617,918
<u>綜合損益之影響</u>			
<u>103年4月1日</u>			
<u>至6月30日</u>			
營業費用	\$ 216,868	(\$ 278)	\$ 216,590
所得稅費用	\$ 107,219	\$ 47	\$ 107,266
本期淨利影響	\$ 153,724	\$ 231	\$ 153,955
<u>103年1月1日</u>			
<u>至6月30日</u>			
營業費用	\$ 410,970	(\$ 555)	\$ 410,415
所得稅費用	\$ 148,673	\$ 94	\$ 148,767
本期淨利影響	\$ 407,461	\$ 461	\$ 407,922

除上述影響外，截至本合併財務報告通過發布日止，合併公司仍持續評估 2013 年版 IFRSs 對各期間財務狀況與經營結果之影響，相關影響待評估完成時予以揭露。

(二) IASB 已發布但尚未經金管會認可之 IFRSs

合併公司未適用下列業經 IASB 發布但尚未經金管會認可之 IFRSs。截至本合併財務報告通過發布日止，金管會尚未發布生效日。

<u>新發布 / 修正 / 修訂準則及解釋</u>	<u>IASB 發布之生效日(註1)</u>
「2010-2012 週期之年度改善」	2014 年 7 月 1 日 (註2)
「2011-2013 週期之年度改善」	2014 年 7 月 1 日
IFRS 9「金融工具」	2018 年 1 月 1 日
IFRS 9 及 IFRS 7 之修正「強制生效日及過渡揭露」	2018 年 1 月 1 日
IFRS 11 之修正「聯合營運權益之取得」	2016 年 1 月 1 日
IFRS 14「管制遞延帳戶」	2016 年 1 月 1 日
IFRS 15「來自客戶合約之收入」	2017 年 1 月 1 日
IAS 16 及 IAS 38 之修正「可接受之折舊及攤銷方法之闡釋」	2016 年 1 月 1 日
IAS 16 及 IAS 41 之修正「農業：生產性植物」	2016 年 1 月 1 日
IAS 19 之修正「確定福利計畫：員工提撥金」	2014 年 7 月 1 日
IAS 36 之修正「非金融資產可回收金額之揭露」	2014 年 1 月 1 日
IAS 39 之修正「衍生工具之合約更替及避險會計之繼續」	2014 年 1 月 1 日
IFRIC 21「公課」	2014 年 1 月 1 日

註 1：除另註明外，上述新發布 / 修正 / 修訂準則或解釋係於各該日期以後開始之年度期間生效。

註 2：給與日於 2014 年 7 月 1 日以後之股份基礎給付交易開始適用 IFRS 2 之修正；收購日於 2014 年 7 月 1 日以後之企業合併開始適用 IFRS 3 之修正；IFRS 13 於修正時即生效。其餘修正係適用於 2014 年 7 月 1 日以後開始之年度期間。

除下列說明外，適用上述新發布 / 修正 / 修訂準則或解釋將不致造成合併公司會計政策之重大變動：

1. IFRS 9「金融工具」

金融資產之認列及衡量

就金融資產方面，所有原屬於 IAS 39「金融工具：認列與衡量」範圍內之金融資產後續衡量係以攤銷後成本衡量或以公允價值衡量。IFRS 9 對金融資產之分類規定如下。

合併公司投資之債務工具，若其合約現金流量完全為支付本金及流通在外本金金額之利息，分類及衡量如下：

- (1) 以收取合約現金流量為目的之經營模式而持有該金融資產，則該金融資產係以攤銷後成本衡量。此類金融資產後續係按有效利率認列利息收入於損益，並持續評估減損，減損損失認列於損益。
- (2) 以收取合約現金流量與出售金融資產為目的之經營模式而持有該金融資產，則該金融資產係以透過其他綜合損益按公允價值衡量。此類金融資產後續係按有效利率認列利息收入於損益，並持續評估減損，減損損益與兌換損益亦認列於損益，其他公允價值變動則認列於其他綜合損益。

合併公司投資非屬前述條件之金融資產，係以公允價值衡量，公允價值變動認列於損益。惟合併公司得選擇於原始認列時，將非持有供交易之權益投資指定為透過其他綜合損益按公允價值衡量，除股利收益認列於損益外，其他相關利益及損失係認列於其他綜合損益，後續無須評估減損。

金融資產之減損

IFRS 9 改採用「預期信用損失模式」認列金融資產之減損。以攤銷後成本衡量之金融資產、強制透過其他綜合損益按公允價值衡量之金融資產、應收租賃款、IFRS 15「來自客戶合約之收入」產生之合約資產或放款承諾及財務保證合約，係認列備抵信用損失。若前述金融資產之信用風險自原始認列後並未顯著增加，則其備抵信用損失係按未來 12 個月之預期信用損失衡量。若前述金融資產之信用風險自原始認列後已顯著增加，則其備抵信用損失係按剩餘存續期間之預期信用損失衡量。但應收帳款必須按存續期間之預期信用損失衡量備抵信用損失。

此外，原始認列時已有信用減損之金融資產，合併公司考量原始認列時之預期信用損失以計算信用調整後之有效利率，後續備抵信用損失則按後續預期信用損失累積變動數衡量。

2. IAS 36 之修正「非金融資產可回收金額之揭露」

IASB 於發布 IFRS 13「公允價值衡量」時，同時修正 IAS 36「資產減損」之揭露規定，導致合併公司須於每一報導期間增加揭露資產或現金產生單位之可回收金額。本次 IAS 36 之修正係釐清合併公司僅須於認列或迴轉減損損失當期揭露該等可回收金額。此外，若可回收金額係以現值法計算之公允價值減處分成本衡量，合併公司須增加揭露所採用之折現率。

3. IFRIC 21「公課」

IFRIC 21 對政府依法所徵收之各類款項（簡稱公課）應於何時認列為負債提供指引，包含徵收時點與金額均已確定者，及徵收時點或金額尚不確定之負債準備。合併公司於應納公課之交易或活動發生時，始應估列相關負債。因此，若支付義務係隨時間經過而發生（例如隨著企業收入之產生），相關負債亦應逐期認列；若支付義務係於達到特定門檻（例如營收達到特定金額）時產生，相關負債應於達到門檻時認列。

4. 2010-2012 週期之年度改善

2010-2012 週期之年度改善修正 IFRS 2「股份基礎給付」、IFRS 3「企業合併」及 IFRS 8「營運部門」等若干準則。

IFRS 2 之修正係改變既得條件及市價條件定義，並增列績效條件及服務條件定義。該修正釐清績效條件所訂之績效目標得按合併公司或同一集團內另一個體之營運（非市價條件）或權益工具之市價（市價條件）設定。該績效目標之設定得與合併公司整體或部分（例如某一部門）績效有關，而達成績效目標之期間則不得長於服務期間。此外，該修正並釐清股價指數目標因同時反映合併公司本身與集團外其他企業之績效，故非屬績效條件。

IFRS 3 之修正係釐清企業合併之或有對價，無論是否為 IAS 39 或 IFRS 9 之適用範圍，應以公允價值衡量，公允價值變動係認列於損益。

IFRS 8 之修正係釐清若合併公司將具有相似經濟特性之營運部門彙總揭露，應於合併財務報告揭露管理階層於運用彙總基準時所作之判斷。此外，該修正亦釐清合併公司僅於部門資產定期提供予主要營運決策者時，始應揭露應報導部門資產總額至企業資產總額之調節資訊。

IFRS 13 之修正係釐清適用 IFRS 13 後，無設定利率之短期應收款及應付款，若折現之影響不重大，仍得按原始發票金額衡量。

IAS 24 「關係人揭露」之修正係釐清，為合併公司提供主要管理階層服務之管理個體係屬合併公司之關係人，應揭露管理個體提供主要管理階層服務而致報導個體發生之已支付或應支付金額，惟無須揭露該等薪酬之組成類別。

5. 2011-2013 週期之年度改善

2011-2013 週期之年度改善修正 IFRS 3、IFRS 13 及 IAS 40 「投資性不動產」等若干準則。

IFRS 3 之修正係釐清 IFRS 3 不適用於聯合協議本身財務報表中關於其設立之會計處理。

IFRS 13 之修正係對適用以淨額基礎衡量金融資產及金融負債群組公允價值之例外（即「組合例外」）進行修正，以釐清該例外範圍包括 IAS 39 或 IFRS 9 適用範圍內並依其規定處理之所有合約，即使該合約不符合 IAS 32 「金融工具：表達」對金融資產或金融負債之定義亦然。

IAS 40 之修正係釐清合併公司應同時依 IAS 40 及 IFRS 3 判斷所取得之投資性不動產係屬取得資產或屬企業合併。

6. IFRS 15 「來自客戶合約之收入」

IFRS 15 係規範來自客戶合約之收入認列原則，該準則將取代 IAS 18 「收入」、IAS 11 「建造合約」及相關解釋。

合併公司於適用 IFRS 15 時，係以下列步驟認列收入：

- (1) 辨認客戶合約；
- (2) 辨認合約中之履約義務；
- (3) 決定交易價格；
- (4) 將交易價格分攤至合約中之履約義務；及
- (5) 於滿足履約義務時認列收入。

IFRS 15 生效時，合併公司得選擇追溯適用至比較期間或將首次適用之累積影響數認列於首次適用日。

除上述影響外，截至本合併財務報告通過發布日止，合併公司仍持續評估其他準則、解釋之修正對財務狀況與經營結果之影響，相關影響待評估完成時予以揭露。

四、重大會計政策之彙總說明

(一) 遵循聲明

本合併財務報告係依照證券發行人財務報告編製準則及經金管會認可之 IAS 34「期中財務報導」編製。本合併財務報告並未包含整份年度財務報告所規定之所有 IFRSs 揭露資訊。

(二) 合併基礎

列入合併財務報告之子公司

本合併財務報告編製主體如下，並無其他未列入合併財務報告之子公司。

投資公司名稱	子公司名稱	業務性質	所 持 股 權 百 分 比			說 明
			103年 6月30日	102年 12月31日	102年 6月30日	
本公司	年興國際(維京群島)公司	生產事業之投資	100%	100%	100%	
本公司	年興國際投資公司	從事一般之投資業務	100%	100%	100%	
本公司	竹興製衣公司	從事牛仔成衣之代理銷售	-	-	100%	已於 102 年 5 月 完成解散清算
本公司	竹興製衣(柬埔寨)公司	為本公司加工牛仔成衣	100%	100%	100%	
本公司	至興製衣(柬埔寨)公司	為本公司加工牛仔成衣	100%	100%	100%	
本公司	年興製衣(越南)公司	為本公司加工牛仔成衣	100%	100%	100%	
本公司	年興製衣(寧平)公司	為本公司加工牛仔成衣	100%	100%	100%	
本公司	阿爾發紡織尼加拉瓜公司	為本公司加工染整休閒布	100%	100%	100%	
年興國際(維京群島)公司	年興國際(百慕達)公司	生產事業之投資	100%	100%	100%	
年興國際(維京群島)公司	年興國際(薩摩亞)公司	生產事業之投資	100%	100%	100%	
年興國際(維京群島)公司	鳳凰開發行銷公司	從事牛仔布之買賣及一般投資業務	100%	100%	100%	
年興國際(維京群島)公司	宇苔投資公司	生產事業之投資	70.24%	70.24%	70.24%	
年興國際(維京群島)公司	宇苔資本管理公司	從事一般租賃業務	100%	100%	100%	

(接次頁)

(承前頁)

投資公司名稱	子公司名稱	業務性質	所 持 股 權 百 分 比			說 明
			103年 6月30日	102年 12月31日	102年 6月30日	
年興國際(維京群島)公司	年興開發(薩摩亞)公司	投資控股	-	100%	100%	已於103年3月解散清算
年興國際(百慕達)公司	年興國際(維多利亞)公司	為鳳凰開發行銷公司加工牛仔布	99.99%	99.99%	99.99%	
年興國際(百慕達)公司	年興成衣公司	為本公司加工牛仔成衣	99.99%	99.99%	99.99%	
年興國際(薩摩亞)公司	C&Y Garments	為本公司加工牛仔成衣	99.8%	99.8%	99.8%	
年興國際(薩摩亞)公司	年興國際(賴索托)公司	為本公司加工牛仔成衣	100%	100%	100%	
年興國際(薩摩亞)公司	全球成衣公司	為本公司加工牛仔成衣	100%	100%	100%	
年興國際(薩摩亞)公司	福爾摩莎紡織公司	為本公司加工牛仔布	100%	100%	100%	
宇苔投資公司	宇苔工業公司	從事成衣之洗水加工	100%	100%	100%	

列入103年及102年1月1日至6月30日合併財務報告之子公司中，除年興國際(維京群島)公司外，其餘均屬非重要子公司；列入103年及102年1月1日至6月30日合併財務報告之子公司財務報表，除年興國際(維京群島)公司、鳳凰開發行銷公司、年興國際(薩摩亞)公司、年興製衣(越南)公司及年興製衣(寧平)公司之財務報表經會計師核閱外，其餘子公司之財務報表係未經會計師核閱。

(三) 其他重大會計政策說明

除下列說明外，本合併財務報告所採用之會計政策與102年度合併財務報告相同。

1. 退職後福利

期中期間之退休金成本係採用前一財務年度結束日依精算決定之退休金成本率，以年初至當期末為基礎計算，並針對該結束日後之重大市場波動，及重大縮減、清償或其他重大一次性事項加以調整。

2. 所得稅

所得稅費用係當期所得稅及遞延所得稅之總和。期中期間之所得稅係以年度為基礎進行評估，以預期年度總盈餘所適用之稅率，就期中稅前利益予以計算。

五、重大會計判斷、估計及假設不確定性之主要來源

本合併財務報告所採用之重大會計判斷、估計及假設不確定性主要來源與 102 年度合併財務報告相同。

六、現金及約當現金

	<u>103年6月30日</u>	<u>102年12月31日</u>	<u>102年6月30日</u>
庫存現金及週轉金	\$ 22,963	\$ 19,359	\$ 15,920
銀行支票及活期存款	905,956	756,909	607,867
約當現金			
原始到期日在 3 個月以			
內之銀行定期存款	432,067	129,497	126,884
短期票券	-	234,723	144,668
	<u>\$ 1,360,986</u>	<u>\$ 1,140,488</u>	<u>\$ 895,339</u>

銀行存款及短期票券於資產負債表日之市場利率區間如下：

	<u>103年6月30日</u>	<u>102年12月31日</u>	<u>102年6月30日</u>
銀行存款	0.000%~5.000%	0.000%~4.310%	0.000%~4.500%
短期票券	-	0.650%	0.750%

七、透過損益按公允價值衡量之金融資產－流動

	<u>103年6月30日</u>
持有供交易之金融資產	
衍生工具(未指定避險)	
－遠期外匯合約	<u>\$ 317</u>

於資產負債表日未適用避險會計且尚未到期之遠期外匯合約如下：

103年6月30日

	幣 別	到 期 期 間	合 約 金 額 (仟 元)
賣出遠期外匯	美元兌新台幣	103年7月7日	USD 2,000/ NTD 60,004

八、備供出售金融資產

	<u>103年6月30日</u>	<u>102年12月31日</u>	<u>102年6月30日</u>
<u>流 動</u>			
國內投資			
上市(櫃)股票	\$ 170,391	\$ 51,615	\$ 44,930
國外投資			
上市(櫃)股票	-	-	218
	<u>\$ 170,391</u>	<u>\$ 51,615</u>	<u>\$ 45,148</u>

(接次頁)

(承前頁)

	<u>103年6月30日</u>	<u>102年12月31日</u>	<u>102年6月30日</u>
<u>非流動</u>			
國內投資			
上市(櫃)股票	<u>\$ 636,174</u>	<u>\$ 730,075</u>	<u>\$ -</u>

合併公司於 103 年 4 月 1 日至 6 月 30 日及 1 月 1 日至 6 月 30 日出售部分備供出售金融資產，出售價款共計 10,310 仟元及 74,514 仟元，累計認列處分投資利益 4,071 仟元及 49,335 仟元。

合併公司於 103 年 1 月 1 日至 6 月 30 日將所持有之以成本衡量之金融資產－非流動轉列 13,496 仟元至備供出售金融資產－流動，另將所持有之備供出售金融資產－非流動轉列 160,083 仟元至備供出售金融資產－流動。

九、以成本衡量之金融資產－非流動

	<u>103年6月30日</u>	<u>102年12月31日</u>	<u>102年6月30日</u>
國內未上市(櫃)普通股	\$ 122,611	\$ 166,593	\$ 384,586
國內上市私募股票	-	-	35,997
國外未上市(櫃)普通股	679,477	695,895	715,688
其他基金	<u>363,971</u>	<u>458,841</u>	<u>460,835</u>
	<u>\$ 1,166,059</u>	<u>\$ 1,321,329</u>	<u>\$ 1,597,106</u>
依衡量種類區分			
備供出售	<u>\$ 1,166,059</u>	<u>\$ 1,321,329</u>	<u>\$ 1,597,106</u>

合併公司所持有之上述未上市(櫃)股票投資及基金，於資產負債表日係按成本減除減損損失衡量，因其公允價值合理估計數之區間重大且無法合理評估各種估計之機率，致合併公司管理階層認為其公允價值無法可靠衡量，故以成本衡量。

合併公司於 102 年 1 月 31 日取得富美鑫亞洲控股開發企業股份有限公司股權 2.32%，投資金額共計美金 20,000 仟元。

合併公司於 103 年及 102 年 4 月 1 日至 6 月 30 日與 1 月 1 日至 6 月 30 日出售帳面金額 113,503 仟元、94,169 仟元、143,988 仟元及 94,169 仟元之以成本衡量之金融資產，並認列處分利益 4,992 仟元、3,530 仟元、16,021 仟元及 3,530 仟元。

十、無活絡市場之債券投資－非流動

	<u>103年6月30日</u>	<u>102年12月31日</u>	<u>102年6月30日</u>
債券投資－RABOBANK			
NEDERLAND	\$ 350,602	\$ 354,700	\$ 360,392
債券投資－TWIN			
DRAGON			
MARKETING, INC.	-	29,900	30,030
	<u>\$ 350,602</u>	<u>\$ 384,600</u>	<u>\$ 390,422</u>

(一) 合併公司於 98 年 11 月起投資 RABOBANK NEDERLAND 發行之非優先次順位金融債，於 103 年 6 月 30 日暨 102 年 12 月 31 日及 6 月 30 日投資面額均為美金 10,000 仟元。RABOBANK NEDERLAND 於 98 年 6 月發行無到期日之非優先次順位金融債美金 1,500,000 仟元，票面利率為 11%，每半年付息，108 年 6 月 30 日後利率改以倫敦金融市場 3 個月期美元拆款利率（LIBOR）加計 10.8675% 計算，每季付息，RABOBANK NEDERLAND 於 108 年 6 月 30 日起，每一付息日可依面額贖回。

(二) 合併公司於 98 年 3 月經本公司董事會決議通過認購 TWIN DRAGON MARKETING, INC. 特別股 5,000 股，每股面額美金 1 仟元，該特別股股息每季每股發放 2.50 美元，且每 10 股特別股具 1 股普通股之表決權，然此特別股不具轉換為普通股之權利。TWIN DRAGON MARKETING, INC. 分別於 103 年及 102 年 1 月 1 日至 6 月 30 日依面額贖回 1,000 股，截至 103 年 6 月 30 日已依面額全數贖回。

十一、應收票據、應收帳款及其他應收款

	<u>103年6月30日</u>	<u>102年12月31日</u>	<u>102年6月30日</u>
應收票據－因營業而發生	<u>\$ 8,321</u>	<u>\$ 7,239</u>	<u>\$ 14,001</u>
<u>應收帳款</u>			
應收帳款	\$ 2,615,888	\$ 2,355,517	\$ 2,455,732
減：備抵呆帳	(139,390)	(129,527)	(133,029)
	<u>\$ 2,476,498</u>	<u>\$ 2,225,990</u>	<u>\$ 2,322,703</u>

(接次頁)

(承前頁)

	103年6月30日	102年12月31日	102年6月30日
<u>其他應收款</u>			
代墊款	\$ 21,430	\$ 25,294	\$ 21,704
利息	7,087	6,671	16,571
其他	<u>36,484</u>	<u>43,912</u>	<u>17,436</u>
	<u>\$ 65,001</u>	<u>\$ 75,877</u>	<u>\$ 55,711</u>

(一) 應收帳款

合併公司對客戶授信期間原則上為 30 至 60 天。於決定應收帳款可回收性時，合併公司考量應收帳款自原始授信日至資產負債表日信用品質之任何改變。備抵呆帳係參考帳齡分析、信用評等及經濟環境等因素，定期評估應收帳款之收回可能性。

合併公司於 103 年 6 月 30 日暨 102 年 12 月 31 日及 6 月 30 日皆無已逾期但未減損之應收帳款。

應收帳款之備抵呆帳變動資訊如下：

	個別評估 減損損失	群組評估 減損損失	合計
102年1月1日餘額	\$ 4,135	\$ 123,021	\$ 127,156
加：本期提列減損損失／ 呆帳費用	2,396	7,404	9,800
減：本期實際沖銷	(4,135)	(251)	(4,386)
外幣換算差額	-	459	459
102年6月30日餘額	<u>\$ 2,396</u>	<u>\$ 130,633</u>	<u>\$ 133,029</u>
103年1月1日餘額	\$ 5,332	\$ 124,195	\$ 129,527
加：本期提列減損損失／ 呆帳費用	8,709	1,325	10,034
外幣換算差額	26	(197)	(171)
103年6月30日餘額	<u>\$ 14,067</u>	<u>\$ 125,323</u>	<u>\$ 139,390</u>

截至 103 年 6 月 30 日暨 102 年 12 月 31 日及 6 月 30 日止，備抵呆帳金額其中包括個別已減損應收帳款，其金額分別為 14,067 仟元、5,332 仟元及 2,396 仟元。所認列之減損損失為應收帳款之帳面金額。合併公司對該等應收帳款餘額並未持有任何擔保品。

已減損應收帳款之帳齡分析如下：

	103年6月30日	102年12月31日	102年6月30日
60天以下	\$ 2,170,006	\$ 1,910,482	\$ 2,132,945
61至90天	328,638	341,202	212,351
91天以上	<u>117,244</u>	<u>103,833</u>	<u>110,436</u>
合計	<u>\$ 2,615,888</u>	<u>\$ 2,355,517</u>	<u>\$ 2,455,732</u>

以上係以立帳日為基準進行帳齡分析。

(二) 應收票據及其他應收款

合併公司評估應收票據及其他應收款預期可回收金額與原始帳列金額相當，故未提列備抵呆帳。

十二、存貨

	103年6月30日	102年12月31日	102年6月30日
製成品	\$ 502,467	\$ 445,653	\$ 429,365
在製品	1,350,078	1,257,529	1,279,010
原物料	1,544,039	1,784,273	1,722,433
在途存貨	<u>82,146</u>	<u>93,752</u>	<u>97,489</u>
	<u>\$ 3,478,730</u>	<u>\$ 3,581,207</u>	<u>\$ 3,528,297</u>

103年及102年4月1日至6月30日與1月1日至6月30日之銷貨成本分別包括存貨淨變現價值回升利益7,650仟元、37,151仟元、23,047仟元及76,044仟元，存貨淨變現價值回升係因存貨於特定市場之銷售價格上揚所致。

十三、採用權益法之投資

投資關聯企業	103年6月30日	102年12月31日	102年6月30日
非上市(櫃)公司			
C&D Capital II Corp.	\$ 134,963	\$ 134,897	\$ 135,201
C&D Capital Corp.	94,959	98,898	80,527
Grand Paper International BVI	45,277	52,524	48,931
中華國際投資	45,249	40,178	38,729
伍興國際興業公司	-	-	-
Top Fashion Industrial Co., Ltd.	-	-	-
	<u>\$ 320,448</u>	<u>\$ 326,497</u>	<u>\$ 303,388</u>

合併公司於資產負債表日對關聯企業之所有權權益及表決權百分比如下：

公 司 名 稱	103年6月30日	102年12月31日	102年6月30日
C&D Capital II Corp.	28.74%	28.74%	28.74%
C&D Capital Corp.	22.42%	22.42%	22.42%
Grand Paper International	37%	37%	37%
中華國際投資	22.42%	22.42%	22.42%
伍興國際興業公司	30%	30%	30%
Top Fashion Industrial Co., Ltd.	30%	30%	30%

採用權益法之投資及合併公司對其所享有之損益及其他綜合損益份額，除 Grand Paper International、伍興國際興業公司及 Top Fashion Industrial Co., Ltd.係按未經會計師核閱之財務報告計算外，其餘係按經會計師核閱之財務報告計算。

十四、不動產、廠房及設備

每一類別之帳面金額	103年6月30日	102年12月31日	102年6月30日
土地及土地改良物	\$ 479,112	\$ 465,296	\$ 467,108
房屋及建築	1,856,292	1,900,035	1,964,344
機器設備	879,242	967,549	1,080,156
運輸設備	31,581	32,200	26,275
辦公設備	10,888	10,113	10,612
其他設備	296,284	284,364	257,154
未完工程	12,366	32,496	48,327
	<u>\$ 3,565,765</u>	<u>\$ 3,692,053</u>	<u>\$ 3,853,976</u>

103年及102年1月1日至6月30日不動產、廠房及設備變動表請參閱附表七。

合併公司之不動產、廠房及設備係以直線基礎按下列耐用年數計提折舊：

土地改良物	3至4年
房屋及建築	
廠房及主建物	25至60年
機電廢水工程等	3至20年
機器設備	3至11年
運輸設備	2至10年
辦公設備	2至10年
其他設備	3至20年

合併公司設定質押作為借款擔保之不動產、廠房及設備金額，請參閱附註三二。

為加強在苗栗縣後龍鎮之投資經營管理，進而得以建立廠房及作其他使用，本公司於 96 年度以陳榮秋先生名義取得苗栗縣後龍鎮苦苓腳段 2001、2015 及 2041 地號等三筆農地，共計 21,845 仟元，該等農地另於 97 年度過戶予陳洪雲女士；本公司先後與陳榮秋先生及陳洪雲女士簽定信託契約，約定其應依本公司之書面指示運用信託資產，且自信託資產取得之利益概歸本公司享有；該等土地尚在申請變更用途以作工業用地使用。

十五、投資性不動產

	<u>103年6月30日</u>	<u>102年12月31日</u>	<u>102年6月30日</u>
已完工投資性不動產	<u>\$ 99,027</u>	<u>\$ 99,405</u>	<u>\$ 99,179</u>

除認列折舊費用外，合併公司之投資性不動產於 103 年及 102 年 4 月 1 日至 6 月 30 日與 103 年及 102 年 1 月 1 日至 6 月 30 日並未發生重大增添、處分及減損情形。

合併公司之投資性不動產（土地除外）係以直線基礎按 50 年之耐用年限計提折舊。

合併公司之投資性不動產於 103 年 6 月 30 日暨 102 年 12 月 31 日及 6 月 30 日之公允價值分別為 304,315 仟元、305,652 仟元及 259,659 仟元，該公允價值未經獨立評價人員評價，僅由合併公司管理階層參考鄰近他區類似不動產交易價格之市場證據進行評估。

十六、其他無形資產

	<u>103年6月30日</u>	<u>102年12月31日</u>	<u>102年6月30日</u>
專門技術	<u>\$ 31,035</u>	<u>\$ 35,450</u>	<u>\$ 40,055</u>

除認列攤銷費用外，合併公司之其他無形資產於 103 年及 102 年 4 月 1 日至 6 月 30 日與 103 年及 102 年 1 月 1 日至 6 月 30 日並未發生重大增添、處分及減損情形。

上述合併公司持有之專門技術，主要應用於合併公司之專業洗水廠，自 102 年開始量產起，以直線基礎按 5 年耐用年數計提攤銷費用。

十七、其他資產

	103年6月30日	102年12月31日	102年6月30日
<u>流動</u>			
預付款項	\$ 249,281	\$ 222,078	\$ 194,021
其他	105,893	86,202	75,081
	<u>\$ 355,174</u>	<u>\$ 308,280</u>	<u>\$ 269,102</u>
<u>非流動</u>			
存出保證金	\$ 24,190	\$ 23,202	\$ 23,414
預付設備款	64,145	55,948	43,450
長期預付租金	41,583	43,061	45,489
	<u>\$ 129,918</u>	<u>\$ 122,211</u>	<u>\$ 112,353</u>

十八、借 款

(一) 短期借款

	103年6月30日	102年12月31日	102年6月30日
<u>擔保借款</u>			
一信用狀擔保借款	\$ 182,717	\$ 7,692	\$ 28,032
<u>無擔保借款</u>			
一信用借款	418,377	1,485,950	813,600
	<u>\$ 601,094</u>	<u>\$ 1,493,642</u>	<u>\$ 841,632</u>
<u>利率區間</u>			
<u>擔保借款</u>			
信用狀擔保借款	1.057%-1.440%	1.780%-1.800%	0.990%-1.270%
<u>無擔保借款</u>			
信用借款	1.000%-1.440%	1.050%-1.750%	0.850%-1.350%

(二) 長期借款

	103年6月30日	102年12月31日	102年6月30日
<u>擔保借款(附註三二)</u>			
-循環額度借款(1)	\$ -	\$ 210,000	\$ 420,000
減：列為1年內到期部分	-	(210,000)	(420,000)
	-	-	-
<u>無擔保借款</u>			
一信用借款(2)	560,000	-	-
一信用借款(3)	350,000	-	-
長期借款	<u>\$ 910,000</u>	<u>\$ -</u>	<u>\$ -</u>
<u>利率區間</u>			
<u>擔保借款</u>			
循環額度借款	-	1.263%	1.296%
<u>無擔保借款</u>			
信用借款	1.557%	-	-

1. 循環額度借款係本公司於 99 年 9 月 13 日與玉山銀行等四家金融機構簽訂 3 年期(自首次動用日起算)循環融資額度為 900,000 仟元之聯合授信合約，該融資額度將於 102 年 3 月減少 300,000 仟元，再以每半年為 1 期，每期遞減 300,000 仟元，該額度已於 103 年 3 月到期。該循環額度借款係以本公司自有土地及建築物抵押擔保（參閱附註三二）。
2. 係本公司於 102 年 12 月 11 日與彰化銀行簽訂 5 年期（自首次動用日 103 年 4 月 25 日起算）授信額度為 800,000 仟元之授信合約。本金償還方式係自首動日起算屆滿 36 個月之日為第一期，爾後每 6 個月為 1 期，共分 5 期平均攤還本金，本金部分自首動日起算屆滿 36 個月後始得提前償還本金。
3. 係本公司於 102 年 12 月 2 日與華南銀行簽訂 5 年期（自首次動用日 103 年 4 月 25 日起算）授信額度為 500,000 仟元之授信合約。自首動日起算屆滿 36 個月為第 1 期，分 5 期平均遞減合約授信額度。

十九、應付票據及應付帳款

	103年6月30日	102年12月31日	102年6月30日
應付票據	<u>\$ 142,342</u>	<u>\$ 152,214</u>	<u>\$ 176,949</u>
應付帳款	<u>\$ 448,283</u>	<u>\$ 594,934</u>	<u>\$ 560,155</u>

應付票據及應付帳款皆係因營業而發生。

應付帳款之賒帳期間原則上為 30 天至 120 天。合併公司訂有相關作業程序，以確保所有應付款於預定約定之信用期限償還。

二十、其他負債

	103年6月30日	102年12月31日	102年6月30日
<u>流 動</u>			
其他應付款			
應付股利	\$ 800,000	\$ -	\$ 563,063
應付薪資及獎金	312,217	391,226	291,486
應付休假給付	15,399	15,399	15,991
應付員工紅利	5,299	10,669	5,169

(接次頁)

(承前頁)

	103年6月30日	102年12月31日	102年6月30日
應付董監酬勞	\$ 3,250	\$ 6,825	\$ 3,575
其他	<u>291,552</u>	<u>191,524</u>	<u>280,345</u>
	1,427,717	615,643	1,159,629
其他負債	<u>57,309</u>	<u>55,734</u>	<u>22,977</u>
	<u>\$ 1,485,026</u>	<u>\$ 671,377</u>	<u>\$ 1,182,606</u>
非流動			
存入保證金	<u>\$ 824</u>	<u>\$ 1,954</u>	<u>\$ 2,006</u>

二一、虧損性合約之短期負債準備

	103年6月30日	102年12月31日	102年6月30日
虧損性合約	<u>\$ 33,526</u>	<u>\$ 6,848</u>	<u>\$ 859</u>

虧損性合約之負債準備係合併公司針對不可取消之棉花採購合約，評估履行該合約義務所發生之成本超過預期可從該合約所獲得之經濟效益時認列。

二二、退職後福利計畫

確定福利計畫相關退休金費用係以102年及101年12月31日精算決定之退休金成本率在各期間分別認列於下列項目：

	103年4月1日 至6月30日	102年4月1日 至6月30日	103年1月1日 至6月30日	102年1月1日 至6月30日
營業成本	<u>\$ 2,598</u>	<u>\$ 2,693</u>	<u>\$ 5,210</u>	<u>\$ 4,878</u>
推銷費用	<u>\$ 821</u>	<u>\$ 842</u>	<u>\$ 1,648</u>	<u>\$ 1,498</u>
管理費用	<u>\$ 571</u>	<u>\$ 574</u>	<u>\$ 1,157</u>	<u>\$ 1,914</u>
研發費用	<u>\$ 15</u>	<u>\$ 58</u>	<u>\$ 28</u>	<u>\$ 103</u>

二三、權益

(一) 股本

普通股

	103年6月30日	102年12月31日	102年6月30日
額定股數(仟股)	<u>600,000</u>	<u>600,000</u>	<u>600,000</u>
額定股本	<u>\$ 6,000,000</u>	<u>\$ 6,000,000</u>	<u>\$ 6,000,000</u>
已發行且已收足股款之 股數(仟股)	<u>400,000</u>	<u>400,000</u>	<u>433,125</u>
已發行股本	<u>\$ 4,000,000</u>	<u>\$ 4,000,000</u>	<u>\$ 4,331,250</u>

已發行之普通股每股面額為 10 元，每股享有一表決權及收取股利之權利。

102 年 6 月 13 日本公司股東會決議通過現金減資案，減資金額為 331,250 仟元，減資後實收股本額為 4,000,000 仟元，業經申報證券主管機關生效，並以 102 年 8 月 13 日為減資換股基準日。

(二) 資本公積

	103年6月30日	102年12月31日	102年6月30日
股票發行溢價	\$ 89	\$ 89	\$ 89
庫藏股票交易	5,952	5,952	5,952
處分固定資產利益	255	255	255
合併溢額	380,471	380,471	380,471
其他	6,349	6,349	6,349
	<u>\$ 393,116</u>	<u>\$ 393,116</u>	<u>\$ 393,116</u>

資本公積中屬超過票面金額發行股票之溢額（包括以超過面額發行普通股、因合併而發行股票之股本溢價、庫藏股票交易及取得或處分子公司股權價格與帳面價值差額等）及受領贈與之部分得用以彌補虧損，亦得於公司無虧損時，用以發放現金股利或撥充股本，惟撥充股本時每年以實收股本之一定比率為限。因採用權益法之投資產生之資本公積，不得作為任何用途。

(三) 保留盈餘及股利政策

依本公司章程規定，每年度決算如有盈餘，應先彌補以前年度虧損，次提撥 10% 為法定盈餘公積，並依法令或主管機關規定提撥特別盈餘公積後，就其餘額連同上年度累積未分配盈餘作為可供分配盈餘，由董事會擬具盈餘分配案，分配股東股息或股利、董監事酬勞及員工紅利，但員工紅利之提撥不得少於 1%，並提請股東會決議之。

本公司得依財務、業務及經營面等因素之考量將當年度可分配盈餘全數分派。盈餘之分派得以現金股利或股票股利之方式為之，因本公司經營環境及產業發展正值成熟穩定階段，盈餘之分派以現金股利為優先，亦得以股票股利之方式分派，惟股票股利分派之比例以不高於股利總額之 50% 為限。於當年度本公司無盈餘可分派，

或雖有盈餘但盈餘數額遠低於本公司前一年度實際分派之盈餘，或依本公司財務、業務及經營面等因素之考量，得將公積全部或一部依法令或主管機關規定分派。

103年及102年1月1日至6月30日應付員工紅利估列金額分別為4,250仟元及3,000仟元；應付董監酬勞估列金額分別為3,250仟元及3,575仟元。前述員工紅利及董監事酬勞係依過去經驗及考量經營現況以可能發放之金額為基礎，按年度預計發放之員工紅利及董監事酬勞分季平均估列。年度終了後，董事會決議之發放金額有重大變動時，該變動調整原提列年度費用，於股東會決議日時，若金額仍有變動，則依會計估計變動處理，於股東會決議年度調整入帳。如股東會決議採股票發放員工紅利，股票紅利股數按決議分紅之金額除以股票公允價值決定，股票公允價值係指股東會決議日前一日之收盤價（考量除權除息之影響後）為基礎計算。

本公司依金管證發字第1010012865號函、金管證發字第1010047490號函及「採用國際財務報導準則（IFRSs）後，提列特別盈餘公積之適用疑義問答」規定提列及迴轉特別盈餘公積。嗣後其他股東權益減項餘額有迴轉時，得就迴轉部分分派盈餘。

法定盈餘公積應提撥至其餘額達公司實收股本總額時為止。法定盈餘公積得用以彌補虧損。公司無虧損時，法定盈餘公積超過實收股本總額25%之部分除得撥充股本外，尚得以現金分配。

分配未分配盈餘時，除屬非中華民國境內居住者之股東外，其餘股東可獲配按股利分配日之稅額扣抵比率計算之股東可扣抵稅額。

本公司分別於103年6月17日及102年6月13日舉行股東常會，決議通過102及101年度盈餘分配案、員工紅利及董監事酬勞如下：

	盈 餘 分 配 案		每 股 股 利 (元)	
	102年度	101年度	102年度	101年度
法定盈餘公積	\$ 79,703	\$ 75,957		
特別盈餘公積	-	661,811		
普通股現金股利	800,000	563,063	\$ 2.00	\$ 1.30

	102年度		101年度	
	現	金紅利	現	金紅利
員工紅利	\$	8,500	\$	6,000
董監事酬勞		6,825		6,554

本公司於 103 年 6 月 17 日股東常會另決議迴轉特別盈餘公積 661,811 仟元。

103 年 6 月 17 日及 102 年 6 月 13 日股東常會決議配發之員工紅利及董監事酬勞與 102 及 101 年度合併財務報告認列之員工分紅及董監事酬勞金額並無差異。

有關本公司股東會決議之員工紅利及董監酬勞資訊，請至台灣證券交易所「公開資訊觀測站」查詢。

(四) 首次採用 IFRSs 應提列之特別盈餘公積

因首次採用 IFRSs 對本公司保留盈餘造成減少，故未予提列特別盈餘公積。

(五) 其他權益項目

1. 國外營運機構財務報表換算之兌換差額

	103年1月1日 至6月30日	102年1月1日 至6月30日
期初餘額	(\$270,854)	(\$224,833)
換算國外營運機構淨資產 所產生之兌換差額	(21,742)	34,028
採用權益法之關聯企業之 換算差額之份額	(787)	(10,452)
換算國外營運機構淨資產 所產生利益之相關所得 稅	<u>3,830</u>	(<u>4,008</u>)
期末餘額	<u>(\$289,553)</u>	<u>(\$205,265)</u>

國外營運機構淨資產自其功能性貨幣換算為合併公司表達貨幣（即新台幣）所產生之相關兌換差額，係直接認列為其他綜合損益項下之國外營運機構財務報表換算之兌換差額。先前累計於國外營運機構財務報表換算之兌換差額，於處分國外營運機構時，重分類至損益。

2. 備供出售金融資產未實現損益

	103年1月1日 至6月30日	102年1月1日 至6月30日
期初餘額	\$592,178	\$ 49,575
備供出售金融資產未實現 損益	85,893	(5,491)
處分備供出售金融資產累 計損益重分類至損益	(49,335)	-
採用權益法之關聯企業之 備供出售金融資產未實 現損益之份額	(<u>17,598</u>)	(<u>17,001</u>)
期末餘額	<u>\$611,138</u>	<u>\$ 27,083</u>

備供出售金融資產未實現損益係備供出售金融資產按公允價值衡量所產生之累計利益及損失，其認列於其他綜合損益，並減除當該等資產處分或減損而重分類至損益之金額。

(六) 非控制權益

	103年1月1日 至6月30日	102年1月1日 至6月30日
期初餘額	\$ 99,123	\$ 96,123
歸屬於非控制權益之份額		
本期淨利	(5,114)	(6,330)
國外營運機構財務報表 換算之兌換差額	100	3,513
取得或處分子公司股權價格 與帳面價值差額	-	1,606
非控制權益增加	-	<u>6,957</u>
期末餘額	<u>\$ 94,109</u>	<u>\$101,869</u>

二四、本期淨利

本期淨利係包含以下項目：

(一) 其他收入

	103年4月1日 至6月30日	102年4月1日 至6月30日	103年1月1日 至6月30日	102年1月1日 至6月30日
租金收入				
營業租賃租金收入				
投資性不動產	\$ 5,244	\$ 5,311	\$ 10,669	\$ 10,564

(接次頁)

(承前頁)

	103年4月1日 至6月30日	102年4月1日 至6月30日	103年1月1日 至6月30日	102年1月1日 至6月30日
利息收入				
銀行存款	\$ 2,783	\$ 1,892	\$ 5,389	\$ 3,688
無活絡市場之債券 投資	6,113	6,361	12,341	12,540
賠償收入(附註三四)	168,071	4,379	172,022	8,096
其他	31,694	28,287	66,063	42,078
	<u>\$ 208,661</u>	<u>\$ 46,230</u>	<u>\$ 255,815</u>	<u>\$ 76,966</u>

(二) 其他利益及損失

	103年4月1日 至6月30日	102年4月1日 至6月30日	103年1月1日 至6月30日	102年1月1日 至6月30日
處分不動產、廠房及設 備利益(損失)	\$ 8,840	(\$ 57)	\$ 12,529	(\$ 26)
處分投資利益(損失)	9,063	(3,530)	65,356	(3,530)
淨外幣兌換利益(損失)	(31,202)	20,268	11,787	57,288
持有供交易之金融資產 利益	317	-	317	-
其他	(29,795)	(18,886)	9,155	(42,427)
	<u>(\$ 42,777)</u>	<u>(\$ 2,205)</u>	<u>\$ 99,144</u>	<u>\$ 11,305</u>

(三) 財務成本

	103年4月1日 至6月30日	102年4月1日 至6月30日	103年1月1日 至6月30日	102年1月1日 至6月30日
銀行借款利息	<u>\$ 4,726</u>	<u>\$ 3,529</u>	<u>\$ 9,224</u>	<u>\$ 7,009</u>

(四) 折舊及攤銷

	103年4月1日 至6月30日	102年4月1日 至6月30日	103年1月1日 至6月30日	102年1月1日 至6月30日
不動產、廠房及設備	\$ 191,905	\$ 181,442	\$ 377,213	\$ 361,560
投資性不動產	189	187	378	374
長期預付租金	563	518	996	715
其他無形資產	2,231	2,212	4,473	4,395
合計	<u>\$ 194,888</u>	<u>\$ 184,359</u>	<u>\$ 383,060</u>	<u>\$ 367,044</u>
折舊費用依功能別彙總				
營業成本	\$ 188,262	\$ 177,793	\$ 369,638	\$ 354,274
營業費用	3,832	3,836	7,953	7,660
	<u>\$ 192,094</u>	<u>\$ 181,629</u>	<u>\$ 377,591</u>	<u>\$ 361,934</u>
攤銷費用依功能別彙總				
營業成本	\$ 2,794	\$ 2,730	\$ 5,469	\$ 5,110
營業費用	-	-	-	-
	<u>\$ 2,794</u>	<u>\$ 2,730</u>	<u>\$ 5,469</u>	<u>\$ 5,110</u>

(五) 投資性不動產之直接營運費用

	103年4月1日 至6月30日	102年4月1日 至6月30日	103年1月1日 至6月30日	102年1月1日 至6月30日
產生租金收入之投資性 不動產之直接營運費 用	<u>\$ 337</u>	<u>\$ 323</u>	<u>\$ 675</u>	<u>\$ 648</u>

(六) 員工福利費用

	103年4月1日 至6月30日	102年4月1日 至6月30日	103年1月1日 至6月30日	102年1月1日 至6月30日
退職後福利(附註二二)				
確定提撥計畫	\$ 6,447	\$ 5,451	\$ 12,004	\$ 10,832
確定福利計畫	<u>4,005</u>	<u>4,167</u>	<u>8,043</u>	<u>8,393</u>
	10,452	9,618	20,047	19,225
短期員工福利	<u>804,467</u>	<u>729,266</u>	<u>1,581,309</u>	<u>1,420,970</u>
	<u>\$ 814,919</u>	<u>\$ 738,884</u>	<u>\$ 1,601,356</u>	<u>\$ 1,440,195</u>
依功能別彙總				
營業成本	\$ 727,301	\$ 657,869	\$ 1,424,961	\$ 1,263,534
營業費用	<u>87,618</u>	<u>81,015</u>	<u>176,395</u>	<u>176,661</u>
	<u>\$ 814,919</u>	<u>\$ 738,884</u>	<u>\$ 1,601,356</u>	<u>\$ 1,440,195</u>

二五、所得稅

(一) 認列於損益之所得稅

所得稅費用之主要組成項目如下：

	103年4月1日 至6月30日	102年4月1日 至6月30日	103年1月1日 至6月30日	102年1月1日 至6月30日
當期所得稅				
當期產生者	\$ 34,410	\$ 43,593	\$ 64,116	\$ 67,847
遞延所得稅				
當期產生者	15,260	9,493	27,008	17,231
未分配盈餘加徵	57,914	-	57,914	-
以前年度所得稅調整	(<u>365</u>)	(<u>9,967</u>)	(<u>365</u>)	(<u>9,967</u>)
認列於損益之所得稅費 用	<u>\$ 107,219</u>	<u>\$ 43,119</u>	<u>\$ 148,673</u>	<u>\$ 75,111</u>

(二) 認列於其他綜合損益之所得稅

	103年4月1日 至6月30日	102年4月1日 至6月30日	103年1月1日 至6月30日	102年1月1日 至6月30日
遞延所得稅				
認列於其他綜合(損) 益之所得稅				
國外營運機構換算	<u>\$ 18,651</u>	<u>\$ 12,969</u>	<u>\$ 3,830</u>	(<u>\$ 4,008</u>)

(三) 兩稅合一相關資訊

	103年6月30日	102年12月31日	102年6月30日
未分配盈餘			
86 年度以前未分配盈餘	\$ 360,545	\$ 360,545	\$ 363,345
87 年度以後未分配盈餘	<u>2,804,577</u>	<u>2,609,894</u>	<u>2,202,913</u>
	<u>\$ 3,165,122</u>	<u>\$ 2,970,439</u>	<u>\$ 2,566,258</u>
本公司股東可扣抵稅額帳戶餘額	<u>\$ 613,949</u>	<u>\$ 371,372</u>	<u>\$ 610,560</u>

102 及 101 年度盈餘分配適用之稅額扣抵比率分別為 17.78% 及 18.62%。

依所得稅法規定，本公司分配屬於 87 年度(含)以後之盈餘時，本國股東可按股利分配日之稅額扣抵比率計算可獲配之股東可扣抵稅額。

依台財稅字第 10204562810 號規定，首次採用 IFRSs 之當年度計算稅額扣抵比率時，其帳載累積未分配盈餘應包含因首次採用國際財務報導準則產生之保留盈餘淨增加數或淨減少數。

(四) 所得稅核定情形

本公司及子公司年興國際投資公司截至 101 年度止暨竹興製衣公司截至解散清算為止之所得稅申報案件，業經稅捐稽徵機關核定，惟本公司針對 98 年度申報案件有關國外股利收入之核定結果已提起訴願，相關之影響本公司已於 100 年度調整入帳。

二六、每股盈餘

	103年4月1日 至6月30日	102年4月1日 至6月30日	103年1月1日 至6月30日	102年1月1日 至6月30日
基本每股盈餘	<u>\$ 0.39</u>	<u>\$ 0.59</u>	<u>\$ 1.03</u>	<u>\$ 0.94</u>
稀釋每股盈餘	<u>\$ 0.39</u>	<u>\$ 0.59</u>	<u>\$ 1.03</u>	<u>\$ 0.94</u>

單位：每股元

用以計算每股盈餘之盈餘及普通股加權平均股數如下：

歸屬於本公司業主之本期淨利

	103年4月1日 至6月30日	102年4月1日 至6月30日	103年1月1日 至6月30日	102年1月1日 至6月30日
用以計算基本及稀釋每股 盈餘之盈餘	<u>\$ 156,114</u>	<u>\$ 256,537</u>	<u>\$ 412,575</u>	<u>\$ 407,920</u>

股 數

單位：仟股

	103年4月1日 至6月30日	102年4月1日 至6月30日	103年1月1日 至6月30日	102年1月1日 至6月30日
用以計算基本每股盈餘之 普通股加權平均股數	400,000	433,125	400,000	433,125
具稀釋作用潛在普通股之 影響：				
員工分紅	<u>423</u>	<u>290</u>	<u>444</u>	<u>308</u>
用以計算稀釋每股盈餘之 普通股加權平均股數	<u>400,423</u>	<u>433,415</u>	<u>400,444</u>	<u>433,433</u>

若合併公司得選擇以股票或現金發放員工分紅，則計算稀釋每股盈餘時，假設員工分紅將採發放股票方式，並於該潛在普通股具有稀釋作用時計入加權平均流通在外股數，以計算稀釋每股盈餘。於次年度股東會決議員工分紅發放股數前計算稀釋每股盈餘時，亦繼續考量該等潛在普通股之稀釋作用。

二七、與非控制權益之權益交易

合併公司於102年1月15日取得子公司宇苔資本管理公司22.5%之持股，致持股比例由77.5%增加至100%。

合併公司於102年1月15日認購子公司宇苔投資公司之現金增資，因未按持股比例認購，致持股比例由75.26%減少至70.24%。

由於上述交易並未改變合併公司對該等子公司之控制，合併公司係視為權益交易處理。

	宇苔資本管理公司	宇苔投資公司
收取（給付）之現金對價	(\$ 19,107)	(\$ 2,896)
子公司淨資產帳面金額按相對 權益變動計算應（轉入）轉出 非控制權益之金額	<u>16,307</u>	<u>4,090</u>
權益交易差額	<u>(\$ 2,800)</u>	<u>\$ 1,194</u>

	宇苔資本 管理公司	宇苔投資公司	合 計
<u>權益交易差額調整科目</u>			
資本公積－取得或處分子公司			
股權價格與帳面價值差額	\$ -	\$ 1,194	\$ 1,194
未分配盈餘	(<u>2,800</u>)	<u>-</u>	(<u>2,800</u>)
	<u>(\$ 2,800)</u>	<u>\$ 1,194</u>	<u>(\$ 1,606)</u>

二八、營業租賃協議

合併公司為出租人

營業租賃係出租合併公司所擁有之投資性不動產，租賃期間含 1 至 7 年。

不可取消營業租賃之未來租賃給付總額如下：

	103年6月30日	102年12月31日	102年6月30日
1 年內	\$ 823	\$ 3,463	\$ 4,018
超過1年但不超過5年	366	1,700	3,302
超過5年	<u>23</u>	<u>69</u>	<u>114</u>
	<u>\$ 1,212</u>	<u>\$ 5,232</u>	<u>\$ 7,434</u>

二九、資本風險管理

合併公司之資本風險管理係以確保具有必要之財務資源及營運計劃，以支應未來 12 個月所需之營運資金、資本支出、債務償還及股利支出等需求。

合併公司主要管理階層定期檢視集團資本結構（包含借款及業主權益），其檢視內容包括考量各類資本之成本及相關風險。合併公司依據主要管理階層之建議，藉由股利之支付、發行新股、減資退還股款及舉借或償付借款之方式平衡整體資本結構。

三十、金融工具

(一) 公允價值之資訊

1. 非按公允價值衡量之金融工具

合併公司管理階層認為非按公允價值衡量之金融資產及金融負債之帳面金額趨近其公允價值或其公允價值無法可靠衡量。

2. 認列於合併資產負債表之公允價值衡量

下表提供了金融工具於原始認列後以公允價值衡量方式之分析，衡量方式係基於公允價值可觀察之程度分為第一至三級。

- (1) 第一級公允價值衡量係指以來自活絡市場相同資產或負債之公開報價（未經調整）。
- (2) 第二級公允價值衡量係指除第一級之公開報價外，以屬於該資產或負債直接（亦即價格）或間接（亦即由價格推導而得）可觀察之輸入值推導公允價值。
- (3) 第三級公允價值衡量係指評價技術係非以可觀察市場資料為基礎之資產或負債之輸入值（不可觀察之輸入值）推導公允價值。

合併公司所採之公允價值可觀察之程度，並無屬於第三級之情形。

	第	一	級
	103年6月30日	102年12月31日	102年6月30日
備供出售金融資產			
國內上市（櫃）			
有價證券			
一 權益投資	\$ 806,565	\$ 781,690	\$ 44,930
國外上市（櫃）			
有價證券			
一 權益投資	<u>-</u>	<u>-</u>	<u>218</u>
合 計	<u>\$ 806,565</u>	<u>\$ 781,690</u>	<u>\$ 45,148</u>

	第	二	級
	103年6月30日	102年12月31日	102年6月30日
透過損益按公允價值			
衡量之金融資產			
衍生工具	<u>\$ 317</u>	<u>\$ -</u>	<u>\$ -</u>

103年及102年1月1日至6月30日無第一級與第二級公允價值衡量間移轉之情形。

3. 衡量公允價值所採用之評價技術及假設

(1) 具標準條款與條件並於活絡市場交易之金融工具公允價值係參照市場報價決定。

(2) 遠期外匯合約公允價值係以遠期匯率報價及由配合合約到期期間之報價利率推導之殖利率曲線衡量。

(二) 金融工具之種類

	103年6月30日	102年12月31日	102年6月30日
<u>金融資產</u>			
透過損益按公允價值衡量			
放款及應收款(註1)	\$ 317	\$ -	\$ -
放款及應收款(註1)	4,285,598	3,857,396	3,701,590
備供出售金融資產(註2)	1,972,624	2,103,019	1,642,254
<u>金融負債</u>			
以攤銷後成本衡量(註3)	3,563,089	3,108,017	3,174,441

註1：餘額係包含現金及約當現金、應收票據、應收帳款、其他應收款、無活絡市場之債券投資及存出保證金等以攤銷後成本衡量之放款及應收款。

註2：餘額係包含分類為備供出售之以成本衡量金融資產餘額。

註3：餘額係包含短期借款、應付票據、應付帳款、應付關係企業款項、其他應付款、長期借款及存入保證金等以攤銷後成本衡量之金融負債。

(三) 財務風險管理目的與政策

合併公司財務風險管理目標，係為管理與營運活動相關之匯率風險、利率風險、信用風險及流動性風險。為降低相關財務風險，本公司致力於辨認、評估並規避市場之不確定性，以降低市場變動對公司財務績效之潛在不利影響。

合併公司之重要財務活動，係由經董事會依相關規範及內部控制制度進行覆核。於財務計劃執行期間，合併公司必須恪遵關於整體財務風險管理及權責劃分之相關財務操作程序。

1. 市場風險

合併公司承擔之主要財務風險為外幣匯率變動風險以及利率變動風險。

(1) 匯率風險

合併公司從事外幣計價之銷貨與進貨交易，因而使合併公司產生匯率變動暴險。合併公司匯率暴險之管理，主要係透過調整外幣資產及負債之淨部位因應，另於政策許可範圍內，透過遠期外匯合約交易為之。

合併公司於資產負債表日非功能性貨幣計價之重大貨幣性資產與重大貨幣性負債帳面金額（包含合併財務報表中已沖銷之非功能性貨幣計價之貨幣性項目），參閱附註三六。

敏感度分析

合併公司主要受到美金及披索匯率波動之影響。

下表說明當新台幣（功能性貨幣）對各攸關外幣之匯率增加及減少 5% 時，合併公司之敏感度分析。敏感度分析僅包括流通在外之外幣貨幣性項目，並將其期末之換算以匯率變動 5% 予以調整。下表之正數係表示當各相關貨幣相對於新台幣升值 5% 時，將使稅前淨利增加之金額；當各相關貨幣相對於新台幣貶值 5% 時，其對稅前淨利之影響將為同金額之負數。

	美 金 之 影 響		披 索 之 影 響	
	103年1月1日 至6月30日	102年1月1日 至6月30日	103年1月1日 至6月30日	102年1月1日 至6月30日
損 益	\$ 97,812	\$ 77,371	(\$ 5,853)	(\$ 6,577)

(2) 利率風險

利率風險係指由於市場利率之變動所造成金融工具公允價值變動之風險。

合併公司於資產負債表日受利率暴險之金融資產及金融負債帳面金額如下：

	103年6月30日	102年12月31日	102年6月30日
具公允價值利率風險			
—金融資產	\$ 350,602	\$ 384,600	\$ 390,422
具現金流量利率風險			
—金融資產	1,338,023	1,121,129	879,419
—金融負債	1,511,094	1,703,642	1,261,632

敏感度分析

下列敏感度分析係依非衍生工具於資產負債表日之利率暴險而決定。對於浮動利率負債，其分析方式係假設資產負債表日流通在外之負債金額於報導期間皆流通在外。

若利率增加／減少 25 個基點，在所有其他變數維持不變之情況下，合併公司 103 年及 102 年 1 月 1 日至 6 月 30 日之稅前淨利將分別減少／增加 433 仟元及 956 仟元。

(3) 其他價格風險

合併公司因上市櫃權益證券投資產生權益價格暴險。該權益投資非持有供交易而係屬財務性投資。

敏感度分析

下列敏感度分析係依資產負債表日之權益價格暴險進行。

若權益證券價格上漲／下跌 1%，103 年及 102 年 1 月 1 日至 6 月 30 日稅前其他綜合損益將因備供出售投資之公允價值變動增加／減少 8,066 仟元及 451 仟元。

2. 信用風險

信用風險係指交易對方拖欠合約義務而造成集團財務損失之風險。本公司之信用風險，主要係來自於營運活動產生之應收款項，及投資活動產生之銀行存款、固定收益投資及其他金融工具。營運相關風險與財務信用風險係分別管理。

營運相關信用風險

為維持應收帳款之品質，合併公司已建立營運相關信用風險管理之程序。

個別客戶的風險評估係考量包括該客戶之財務狀況、帳齡分析、歷史交易紀錄等多項可能影響客戶付款能力之因素。合併公司亦會在適當時機使用某些信用增強工具，如要求客戶提供信用狀、預付貨款及信用保險等，以降低特定客戶的信用風險。

截至 103 年 6 月 30 日暨 102 年 12 月 31 日及 6 月 30 日止，前十大客戶之應收帳款餘額佔合併公司應收帳款餘額之百分比分別為 84.00%、78.78% 及 80.71%，其餘應收帳款之信用集中風險相對並不重大。

財務信用風險

銀行存款、固定收益投資及其他金融工具之信用風險，係由合併公司財務部門衡量並監控。由於合併公司之交易對象及履約他方均係信用良好之銀行及具投資等級以上之金融機構、公司組織及政府機關，無重大履約疑慮，故無重大之信用風險。

3. 流動性風險

合併公司係透過管理及維持足夠部位之現金及約當現金以支應集團營運並減輕現金流量波動之影響。本公司財務部門統籌管理及監督各子公司資金狀況及銀行融資額度使用狀況並確保借款合同條款之遵循。

合併公司帳列流動負債之金融負債到期日為 1 年內，並無被要求即須清償之金融負債。非流動之金融負債中存入保證金，並無特定到期日。

三一、關係人交易

本公司及子公司（係本公司之關係人）間之交易、帳戶餘額、收益及費損於合併時全數予以銷除，故未揭露於本附註。除附註十四所述者外，合併公司與其他關係人間之交易如下。

(一) 營業收入

帳列項目	關係人類別	103年4月1日 至6月30日	102年4月1日 至6月30日	103年1月1日 至6月30日	102年1月1日 至6月30日
加工收入	關聯企業	<u>\$ 5,349</u>	<u>\$ 5,554</u>	<u>\$ 10,975</u>	<u>\$ 11,226</u>

加工收入係按其必要營運成本議定，款項收付按其營運之現金需求收付。

(二) 其他收入

帳列項目	關係人類別	103年4月1日 至6月30日	102年4月1日 至6月30日	103年1月1日 至6月30日	102年1月1日 至6月30日
租金收入	其他關係人	<u>\$ 18</u>	<u>\$ 18</u>	<u>\$ 39</u>	<u>\$ 39</u>

合併公司出租營業場所予關係人，係參考當地租金水準計算，按月收付。

(三) 應付關係人款項（不含向關係人借款）

帳列項目	關係人類別	103年6月30日	102年12月31日	102年6月30日
應付關係企業款項	關聯企業	<u>\$ 32,829</u>	<u>\$ 39,630</u>	<u>\$ 14,070</u>

合併公司應付關係企業款項包括為因應關係企業營運需求而產生之相關代收付款項。

(四) 對主要管理階層之獎酬

103年及102年1月1日至6月30日對董事及其他主要管理階層之薪酬總額如下：

	103年4月1日 至6月30日	102年4月1日 至6月30日	103年1月1日 至6月30日	102年1月1日 至6月30日
短期員工福利	\$ 11,962	\$ 8,604	\$ 24,286	\$ 19,672
退職後福利	<u>336</u>	<u>367</u>	<u>676</u>	<u>744</u>
	<u>\$ 12,298</u>	<u>\$ 8,971</u>	<u>\$ 24,962</u>	<u>\$ 20,416</u>

董事及其他主要管理階層之薪酬係由薪酬委員會依照個人績效及市場趨勢決定。

三二、質抵押之資產

合併公司下列資產已抵押予銀行作為長期循環融資額度聯合授信合約之擔保品。

	103年6月30日	102年12月31日	102年6月30日
不動產、廠房及設備	<u>\$ 262,365</u>	<u>\$ 266,656</u>	<u>\$ 270,947</u>

上述循環融資額度聯合授信合約已於 103 年 3 月到期，惟合併公司尚未解除上述不動產、廠房及設備之質抵押設定。

三三、重大或有負債及未認列之合約承諾

截至 103 年 6 月 30 日暨 102 年 12 月 31 日及 6 月 30 日止，合併公司因購買原料及機器設備已開立未使用之信用狀金額分別為 930,498 仟元、1,176,990 仟元及 1,134,298 仟元。

三四、重大之災害損失

子公司位於墨西哥廠區之紡織廠棉花倉庫於 101 年 12 月 25 日發生火災，致部分建物、設備及存貨毀損，受損金額為 114,755 仟元（包括存貨 107,045 仟元及固定資產 7,710 仟元），子公司鳳凰開發行銷公司及年興國際（維多利亞）公司分別於 101 年度認列前述火災損失 107,045 仟元及 7,710 仟元。子公司年興國際（維多利亞）公司已投保火險，於 103 年 5 月理賠事宜處理完畢，合併公司於 103 年 5 月共計認列賠償收入 157,601 仟元，相關款項業已收訖。

三五、重大之期後事項

子公司年興國際投資公司於 103 年 7 月 1 日至 103 年 8 月 8 日處分部分永昕生物醫藥公司股權投資，出售價款共計 92,449 仟元，處分投資利益共計 70,593 仟元。

三六、外幣金融資產及負債之匯率資訊

合併公司具重大影響之外幣金融資產及負債資訊如下：

103年6月30日

金 融 資 產	外	幣 匯	率	帳 面 金 額
<u>貨幣性項目</u>				
美 金	\$	1,881	10.5894 (美金：南非幣)	\$ 56,277
美 金		103,711	29.915 (美金：台幣)	3,102,521
美 金		5,406	25.9521 (美金：尼幣)	161,717
美 金		2,751	21,246 (美金：越南盾)	82,297
披 索		133	0.0769 (披索：美金)	308
				<u>\$ 3,403,120</u>
<u>金 融 負 債</u>				
<u>貨幣性項目</u>				
美 金		6,532	10.5894 (美金：南非幣)	\$ 195,398
美 金		40,525	29.915 (美金：台幣)	1,212,310
美 金		149	25.9521 (美金：尼幣)	4,465
美 金		1,150	21,246 (美金：越南盾)	34,389
披 索		51,007	0.0769 (披索：美金)	117,372
				<u>\$ 1,563,934</u>

102年12月31日

金 融 資 產	外	幣 匯	率	帳 面 金 額
<u>貨幣性項目</u>				
美 金	\$	1,943	10.4217 (美金：南非幣)	\$ 58,095
美 金		89,416	29.90 (美金：台幣)	2,673,548
美 金		5,350	25.3318 (美金：尼幣)	159,971
美 金		5,508	21,036 (美金：越南盾)	164,679
披 索		133	0.0765 (披索：美金)	304
				<u>\$ 3,056,597</u>
<u>金 融 負 債</u>				
<u>貨幣性項目</u>				
美 金		5,644	10.4217 (美金：南非幣)	\$ 168,748
美 金		38,013	29.90 (美金：台幣)	1,136,588
美 金		161	25.3318 (美金：尼幣)	4,802
美 金		346	21,036 (美金：越南盾)	10,355
披 索		28,980	0.0765 (披索：美金)	66,320
				<u>\$ 1,386,813</u>

102 年 6 月 30 日

	外	幣	匯	率	帳	面	金	額
<u>金 融 資 產</u>								
<u>貨幣性項目</u>								
美 金	\$	6,327	9.9602 (美金：南非幣)		\$	190,013		
美 金		89,748	30.03 (美金：台幣)			2,695,128		
美 金		5,074	24.7163 (美金：尼幣)			152,370		
美 金		3,652	21,036 (美金：越南盾)			109,676		
披 索		133	0.0768 (披索：美金)			306		
						<u>\$ 3,147,493</u>		
<u>金 融 負 債</u>								
<u>貨幣性項目</u>								
美 金		3,955	9.9602 (美金：南非幣)		\$	118,774		
美 金		48,270	30.03 (美金：台幣)			1,449,547		
美 金		1,047	21,036 (美金：越南盾)			31,429		
披 索		57,183	0.0768 (披索：美金)			131,854		
						<u>\$ 1,731,604</u>		

三七、附註揭露事項

(一) 重大交易事項及(二)轉投資事業相關資訊：

1. 資金貸與他人：無。
2. 為他人背書保證：附表一。
3. 期末持有有價證券情形（不包含投資子公司、關聯企業及合資控制部分）：附表二。
4. 累積買進或賣出同一有價證券之金額達新臺幣 3 億元或實收資本額 20% 以上：無。
5. 取得不動產之金額達新臺幣 3 億元或實收資本額 20% 以上：無。
6. 處分不動產之金額達新臺幣 3 億元或實收資本額 20% 以上：無。
7. 與關係人進、銷貨之金額達新臺幣 1 億元或實收資本額 20 以上：附表三。
8. 應收關係人款項達新臺幣 1 億元或實收資本額 20 以上：附表四。
9. 從事衍生工具交易：附註七。
10. 其他：母子公司間及各子公司間之業務關係及重要交易往來情形及金額：附表五。
11. 被投資公司資訊：附表六。

(三) 大陸投資資訊：

1. 大陸被投資公司名稱、主要營業項目、實收資本額、投資方式、資金匯出入情形、持股比例、本期損益及認列之投資損益、期末投資帳面金額、已匯回投資損益及赴大陸地區投資限額：無。
2. 與大陸被投資公司直接或間接經由第三地區所發生下列之重大交易事項，及其價格、付款條件、未實現損益：無。
 - (1) 進貨金額及百分比與相關應付款項之期末餘額及百分比。
 - (2) 銷貨金額及百分比與相關應收款項之期末餘額及百分比。
 - (3) 財產交易金額及其所產生之損益數額。
 - (4) 票據背書保證或提供擔保品之期末餘額及其目的。
 - (5) 資金融通之最高餘額、期末餘額、利率區間及當期利息總額。
 - (6) 其他對當期損益或財務狀況有重大影響之交易事項，如勞務之提供或收受等。

三八、部門資訊

提供給主要營運決策者用以分配資源及評量部門績效之資訊，著重於每一交付或提供之產品或勞務之種類。合併公司之應報導部門如下：

- 紡織事業部
- 成衣事業部

(一) 部門收入與營運結果

合併公司之收入與營運結果依應報導部門分析如下：

	部 門 收 入		部 門 損 益	
	103年1月1日 至6月30日	102年1月1日 至6月30日	103年1月1日 至6月30日	102年1月1日 至6月30日
紡織事業部門			\$ 27,145	\$ 138,301
來自外部客戶收入	\$2,271,397	\$ 2,410,121		
來自其他部門收入	859,509	821,688		
成衣事業部門			240,375	330,956
來自外部客戶收入	4,453,776	4,303,819		
來自其他部門收入				

(接次頁)

(承前頁)

	部 門 收 入		部 門 損 益	
	103年1月1日 至6月30日	102年1月1日 至6月30日	103年1月1日 至6月30日	102年1月1日 至6月30日
其他事業部門			\$ 179	\$ 4,412
來自外部客戶收入	\$ 1,576	\$ 6,960		
來自其他部門收入				
部門間交易沖銷	(859,509)	(821,688)		
合 計	<u>\$6,726,749</u>	<u>\$6,720,900</u>	267,699	473,669
未分配金額：				
總部管理成本			(70,394)	(72,096)
其他共同支出			(11,310)	(11,083)
營業利益			185,995	390,490
其他收入			255,815	76,966
其他利益及損失			99,144	11,305
財務成本			(9,224)	(7,009)
採權益法之關聯企業損益份 額			<u>24,404</u>	<u>4,949</u>
本期稅前淨利			<u>\$ 556,134</u>	<u>\$ 476,701</u>

合併公司營運部門損益係以可控制之營業損益來衡量。

(二) 部門總資產

部 門 資 產	103年6月30日	102年12月31日	102年6月30日
<u>繼續營業部門</u>			
紡織事業部門	\$ 5,464,557	\$ 5,425,117	\$ 5,361,933
成衣事業部門	5,622,849	5,119,541	4,968,551
財 務 部	<u>3,423,286</u>	<u>3,844,949</u>	<u>3,467,405</u>
合併總資產	<u>\$ 14,510,692</u>	<u>\$ 14,389,607</u>	<u>\$ 13,797,889</u>

年興紡織股份有限公司及子公司
為他人背書保證

民國 103 年 1 月 1 日至 6 月 30 日

附表一

單位：新台幣仟元

編號	背書保證者公司名稱	被背書保證對象名稱	關係(註1)	對單一企業背書保證之限額(註2)	本期最高背書餘額	期末背書餘額	實際動支金額	以財產擔保之背書保證金額	累計背書保證金額佔最近期之財務報表淨值之比率	背書最高限額(註2)	證額(註2)	屬母子公司背書保證	屬母子公司背書保證	屬母子公司背書保證	屬母子公司背書保證	屬對地區背書保證	屬對大陸背書保證
0	年興紡織公司	鳳凰開發行銷公司	3	\$ 2,985,355	\$ 867,100	\$ 643,173	\$ 165,904	-	6%	\$ 4,975,592	Y	Y	N	N	N	N	N
0	年興紡織公司	年興國際投資公司	2	2,985,355	150,000	150,000	72,000	-	2%	4,975,592	Y	Y	N	N	N	N	N

註 1：背書保證者與被背書保證對象之關係有下列六種，標示種類即可

1. 有業務關係之公司。
2. 直接持有普通股股權超過 50% 之子公司。
3. 本公司與子公司持有普通股股權合併計算超過 50% 之被投資公司。
4. 對公司直接或經由子公司間接持有普通股股權超過 50% 之本公司。
5. 基於承攬工程需要之同業間依合約規定互保之公司。
6. 因共同投資關係由各出資股東依其持股比例對其背書保證之公司。

註 2：本公司辦理背書保證總額，以不超過本公司股東權益總額 50% 為限，對單一企業之背書保證限額，以不超過本公司股東權益總額 30% 為限。

年興紡織股份有限公司及子公司

期末持有有價證券情形

民國 103 年 6 月 30 日

附表二

單位：新台幣仟元

持有之公司	有價證券名稱及名稱	與有價證券發行人之關係	科目	期		金額	持股比例%	淨值或市價	備註
				股數/單位數	帳面金額				
年興紡織公司	永昕生物醫藥股份有限公司	-	備供出售金融資產—非流動	8,262,000	\$ 636,174	7.46	\$ 636,174		
	友富投資股份有限公司	-	以成本衡量之金融資產—非流動	3,384,000	2,218	5.00	2,227		
	賀喜能源股份有限公司	-	以成本衡量之金融資產—非流動	2,532,619	37,721	8.17	19,020		
	源創投資股份有限公司	-	以成本衡量之金融資產—非流動	515,878	94	8.33	101		
	德陽生物科技創業投資股份有限公司	-	以成本衡量之金融資產—非流動	419,520	4,195	2.22	4,348		
	微風數位科技股份有限公司	-	以成本衡量之金融資產—非流動	147,000	-	2.94	125		
年興國際(維京群島)公司	IRABOBANK NEDERLAND	-	無活絡市場之債券投資—非流動	10,000	350,602	-	350,602		
	Prodigy Strategic Investment Fund XXI Segregated Portfolio	-	以成本衡量之金融資產—非流動	12,293	363,971	-	364,293		
鳳凰開發行銷公司	PTS International, Inc.	-	以成本衡量之金融資產—非流動	2,500,000	59,830	2.87	-		
	Analogix Semiconductor, Inc.	-	以成本衡量之金融資產—非流動	75,811	3,298	0.15	615		
	VeriSilicon Holdings (Cayman Islands) Co., Ltd	-	以成本衡量之金融資產—非流動	193,547	8,987	0.27	-		
	GEM Services, INC.	-	以成本衡量之金融資產—非流動	319,670	-	0.83	-		
	Paragon Wireless, INC.	-	以成本衡量之金融資產—非流動	431,542	-	0.97	-		
	DigiMedia Technologies Co., Ltd.	-	以成本衡量之金融資產—非流動	368,532	-	0.54	-		
	Solar Power Inc.	-	以成本衡量之金融資產—非流動	53,165	1,590	0.03	-		
	Thousand Luck Limited	-	以成本衡量之金融資產—非流動	200,000	-	1.33	-		
	ALO7 Limited	-	以成本衡量之金融資產—非流動	113,733	5,228	0.47	738		
	Digital Knowledge World Co., Ltd.	-	以成本衡量之金融資產—非流動	357,140	2,244	0.26	938		
	雷美亞洲控股開發公司	-	以成本衡量之金融資產—非流動	1,160,092	598,300	2.32	130,862		
	年興國際投資公司	晶焱科技股份有限公司	-	備供出售金融資產—流動	234,000	10,308	0.37	10,308	
		永昕生物醫藥股份有限公司	-	備供出售金融資產—流動	2,079,000	160,083	1.88	160,083	
		美鈞科技股份有限公司	-	以成本衡量之金融資產—非流動	3,400	-	0.01	-	
美強光學股份有限公司		-	以成本衡量之金融資產—非流動	4,800	-	0.01	-		
台睿精工股份有限公司		-	以成本衡量之金融資產—非流動	53,966	-	0.39	-		
COMMOCA INC.		-	以成本衡量之金融資產—非流動	40,300	-	0.21	-		
京磊精密股份有限公司		-	以成本衡量之金融資產—非流動	166,334	2,004	1.21	1,100		
博威電子股份有限公司		-	以成本衡量之金融資產—非流動	809,280	8,221	1.59	5,267		
鴻威光電股份有限公司		-	以成本衡量之金融資產—非流動	664,000	7,410	1.05	4,123		
海立爾股份有限公司		-	以成本衡量之金融資產—非流動	254,648	4,814	1.08	2,307		
有化科技股份有限公司	-	以成本衡量之金融資產—非流動	609,840	10,613	1.04	11,806			
賀喜能源股份有限公司	-	以成本衡量之金融資產—非流動	2,910,578	45,321	9.39	21,859			

年興紡織股份有限公司及子公司
與關係人進、銷貨之金額達新台幣1億元或實收資本額20%以上
民國103年1月1日至6月30日

附表三

單位：新台幣仟元

進(銷)貨之公司	交易對象	關係	係	交易情形		交易之條件與一般交易原因		應收(付)票據之金額	票據、帳款及帳款之比率	備註
				進(銷)貨金額	佔總進(銷)額之(註3)	信託期間	信託期間			
年興紡織公司	福爾摩莎紡織公司	孫公司	銷貨	(\$ 364,041)	(6%)	(註2)	(註2)	\$ 193,719	8%	
	福爾摩莎紡織公司	孫公司	加工費用	220,453	9%	(註1)	(註1)	-	-	
	年興製衣(越南)公司	子公司	加工費用	330,115	13%	(註1)	(註1)	(69,567)	(8%)	
	年興製衣(寧平)公司	子公司	加工費用	292,249	12%	(註1)	(註1)	-	-	
	竹興製衣(柬埔寨)公司	子公司	加工費用	335,894	14%	(註1)	(註1)	(136,940)	(15%)	
	至興製衣(柬埔寨)公司	子公司	加工費用	156,645	6%	(註1)	(註1)	-	-	
	C & Y Garments	子公司	加工費用	152,477	6%	(註1)	(註1)	-	-	
	年興國際(賴索托)公司	子公司	加工費用	165,577	7%	(註1)	(註1)	-	-	
	全球成衣公司	子公司	加工費用	157,332	6%	(註1)	(註1)	(26,311)	(3%)	
年興製衣(越南)公司	年興製衣(越南)公司	子公司	加工收入	(330,115)	(100%)	(註1)	(註1)	(69,567)	(100%)	
竹興製衣(柬埔寨)公司	年興製衣(柬埔寨)公司	母公司	加工收入	(335,894)	(100%)	(註1)	(註1)	(136,940)	(100%)	
年興製衣(寧平)公司	年興製衣(寧平)公司	母公司相同	加工費用	(117,056)	(37%)	(註1)	(註1)	(26,290)	(100%)	
年興製衣(寧平)公司	年興製衣(寧平)公司	母公司	加工收入	(292,249)	(100%)	(註1)	(註1)	-	-	
福爾摩莎紡織公司	年興製衣(寧平)公司	母公司	進貨	(364,041)	(100%)	(註2)	(註2)	(193,719)	(100%)	
	年興製衣(寧平)公司	母公司	加工收入	(220,453)	(100%)	(註1)	(註1)	-	-	
鳳凰國際發行銷公司	年興製衣(寧平)公司	母公司相同	加工費用	(305,660)	(100%)	(註1)	(註1)	(117,373)	(64%)	
年興國際(維多利亞)公司	年興製衣(寧平)公司	母公司相同	加工收入	(305,660)	(100%)	(註1)	(註1)	(117,373)	(100%)	
年興製衣(寧平)公司	年興製衣(寧平)公司	母公司相同	加工收入	(117,056)	(68%)	(註1)	(註1)	26,290	45%	
至興製衣(柬埔寨)公司	年興製衣(柬埔寨)公司	母公司	加工收入	(156,645)	(97%)	(註1)	(註1)	-	-	
C & Y Garments	年興製衣(柬埔寨)公司	母公司	加工收入	(152,477)	(100%)	(註1)	(註1)	-	-	
年興製衣(寧平)公司	年興製衣(寧平)公司	母公司	加工收入	(165,577)	(100%)	(註1)	(註1)	-	-	
年興國際(賴索托)公司	年興製衣(寧平)公司	母公司	加工收入	(165,577)	(100%)	(註1)	(註1)	-	-	
全球成衣公司	年興製衣(寧平)公司	母公司	加工收入	(157,332)	(99%)	(註1)	(註1)	(26,311)	(97%)	

註1：加工費用係按子公司必要之營運成本議定，並視其營運之現金需求付款。

註2：視其營運之現金需求支付。

註3：加工費用係按佔總製造費用之比率計算。

註4：於編製合併報表時，業已全數沖銷。

年興紡織股份有限公司及子公司
應收關係人款項達新台幣 1 億元或實收資本額 20% 以上
民國 103 年 6 月 30 日

單位：新台幣千元

附表四

帳列應收款項之公司	交易對象	關係	應收款項餘額	週轉率	逾期逾金	應收應收額	應收關係人款項式	應收關係人款項收回金額	提列帳項	抵額
年興紡織公司	福爾摩莎紡織公司	孫公司	\$ 193,719	(註)	\$	-	-	\$ 76,146	\$	-
竹興製衣(柬埔寨)公司	年興紡織公司	母公司	136,940	(註)	-	-	-	78,057	-	-
年興國際(維多利亞)	鳳凰開發行銷公司	母公司相同	117,373	(註)	-	-	-	41,692	-	-
阿爾發紡織尼加拉瓜公司	年興紡織公司	母公司	153,184	(註)	-	-	-	14,671	-	-

註 1：收款係按營運資金需求請款。

註 2：於編製合併報表時，業已全數沖銷。

年興紡織股份有限公司及子公司
 母子公司間業務關係及重要交易往來情形

民國 103 年 1 月 1 日至 6 月 30 日

附表五

單位：新台幣仟元

編	號	交易人	名稱	交易往來對象	與交易人之關係 (註 1)	交易		往	來	情形
						科目	金額 (註 5)			
0		年興紡織公司		福爾摩莎紡織公司 福爾摩莎紡織公司 鳳凰開發行銷公司 鳳凰開發行銷公司 年興國際投資公司 年興國際投資公司 年興國際 (賴索托) 公司 C & Y Garments 宇苔工業公司 宇苔投資公司 至興製衣 (柬埔寨) 公司 年興製衣 (寧平) 公司	1 1 1 1 1 1 1 1 1 1 1 1 1	銷貨收入 應收關係企業款項 勞務收入 應收關係企業款項 租金收入 應收關係企業款項 應收關係企業款項 應收關係企業款項 應收關係企業款項 應收關係企業款項 應收關係企業款項 應收關係企業款項	\$ 364,041 193,719 8,136 8,341 13 41 7,334 2,099 98,781 2,445 16,286 29,494	註 2 註 2 註 4 註 2 註 4 註 2 註 2 註 2 註 2 註 2 註 2 註 2	5.41% 1.34% 0.12% 0.06% - - 0.05% 0.01% 0.68% 0.02% 0.11% 0.20%	
1		竹興製衣 (柬埔寨) 公司		年興紡織公司 年興紡織公司 至興製衣 (柬埔寨) 公司 至興製衣 (柬埔寨) 公司	2 2 3 3	加工收入 應收關係企業款項 加工收入 應收關係企業款項	335,894 136,940 213 104	註 3 註 2 註 3 註 2	4.99% 0.94% - -	
2		年興製衣 (越南) 公司		年興紡織公司 年興紡織公司	2 2	加工收入 應收關係企業款項	330,115 69,567	註 3 註 2	4.91% 0.48%	
3		年興製衣 (寧平) 公司		年興紡織公司	2	加工收入	292,249	註 3	4.34%	
4		阿爾發尼加拉瓜公司		年興紡織公司 年興紡織公司	2 2	加工收入 應收關係企業款項	90,721 153,184	註 3 註 2	1.35% 1.06%	
5		年興國際 (百慕達) 公司		鳳凰開發行銷公司	3	租金收入	38,503	註 3	0.57%	

(接次頁)

(承前頁)

編	號	交 易 人 名 稱	交 易 往 來 對 象	與 交 易 人 之 關 係 (註 1)	交 易 往 來		情 形	
					交 易 目 的	金 額 (註 5)	交 易 條 件	佔 合 併 總 收 入 或 總 資 產 之 比 率
6		年興國際(維多利亞)公司	鳳凰開發行銷公司 鳳凰開發行銷公司 年興成衣公司	3 3 3	加工收入 應收關係企業款項 應收關係企業款項	\$ 305,660 117,373 15,236	註3 註2 註2	4.54% 0.81% 0.10%
7		年興國際(薩摩亞)公司	年興紡織公司 年興紡織公司	2 2	租金收入 應收關係企業款項	113,035 31,293	註3 註2	1.68% 0.22%
8		C & Y Garments	年興紡織公司	2	加工收入	152,477	註3	2.27%
9		年興國際(賴索托)公司	年興紡織公司 C & Y Garments 全球成衣公司	2 3 3	加工收入 應收關係企業款項 應收關係企業款項	165,577 1,087 1,021	註3 註2 註2	2.46% 0.01% 0.01%
10		全球成衣公司	年興紡織公司 年興紡織公司 年興國際(賴索托)公司 C & Y Garments C & Y Garments 福爾摩莎紡織公司	2 2 3 3 3 3	加工收入 應收關係企業款項 加工收入 加工收入 應收關係企業款項 應收關係企業款項	157,332 26,311 159 819 117 11	註3 註2 註3 註3 註2 註2	2.34% 0.18% - 0.01% - -
11		福爾摩莎紡織公司	年興紡織公司 C & Y Garments 年興國際(薩摩亞)公司 年興國際(賴索托)公司	2 3 3 3	加工收入 應收關係企業款項 應收關係企業款項 應收關係企業款項	220,453 114 7,754 7	註3 註2 註2 註2	3.28% - 0.05% -
12		鳳凰開發行銷公司	年興國際(百慕達)公司 宇苔工業公司	3 3	應收關係企業款項 應收關係企業款項	37,244 26,479	註2 註2	0.26% 0.18%
13		宇苔投資公司	宇苔工業公司 鳳凰開發行銷公司	3 3	應收關係企業款項 應收關係企業款項	24 1,197	註2 註2	- 0.01%
14		宇苔工業公司	至興製衣(柬埔寨)公司 至興製衣(柬埔寨)公司 竹興製衣(柬埔寨)公司 竹興製衣(柬埔寨)公司	3 3 3 3	加工收入 應收關係企業款項 加工收入 應收關係企業款項	49,330 32,520 117,056 26,290	註3 註2 註3 註2	0.73% 0.22% 1.74% 0.18%

(接次頁)

(承前頁)

編	號	交 易 人 名 稱	交 易 往 來 對 象	與交易人之關係 (註 1)	交 易		往		來		形
					科	目	金 額 (註 5)	交 易 條 件	佔合併總資產之比率		
15		至興製衣 (東埔寨) 公司	年興紡織公司 竹興製衣 (東埔寨) 公司	2 3		加工收入 加工收入	\$ 156,645 3,998	註 3 註 3		2.33% 0.06%	
16		宇苔資本管理公司	至興製衣 (東埔寨) 公司 宇苔工業公司	3 3		應收關係企業款項 應收關係企業款項	513 1,994	註 2 註 2		- 0.01%	

註 1：與交易人之關係分為以下三種：

1. 母公司對子公司
2. 子公司對母公司
3. 子公司對子公司

註 2：收款係按營運資金需求請款。

註 3：係按交易人必要之營運成本議定，並視其營運之資金需求請款。

註 4：與非關係人相當。

註 5：於編製合併財務報表時，業已全數沖銷。

年興紡織股份有限公司及子公司
被投資公司資訊、所在地區...等相關資訊

民國 103 年 1 月 1 日至 6 月 30 日

附表六

單位：新台幣仟元

投資公司名稱	被投資公司名稱	所在地區	主要營業項目	原 本 期 金 額	投 資 金 額	未 數 比 率 (%)	持 有 額		被 投 資 公 司 本 期 金 額	本 期 認 列 之 損 益	備 註
							帳 面 金 額	帳 面 金 額			
年興紡織公司	年興國際(維京群島)公司	CITICO BUILDING, WICKHAMS CAY ROAD TOWN TORTOLA	生產事業之投資	\$ 2,934,493	\$ 2,934,493	100%	\$ 4,635,471	\$ 276,999	\$ 276,999	子公司 (註1)	
	年興製衣(寧平)公司	Ninh Phuc Industrial Zone, Ninh Binh City, Ninh Binh Province, Viet Nam	牛仔成衣之加工	714,092	714,092	100%	279,416	(41,745)	(41,745)	子公司	
	年興製衣(越南)公司	Rd. TRAN THI DUNG, Phuc khanh Industrial Park, Thai Binh City, Thai Binh Province, Viet Nam	牛仔成衣之加工	597,121	597,121	100%	282,442	(61,254)	(61,254)	子公司	
	阿爾發紡織尼加拉瓜公司	Km 15 1/2 Carretera Nueva a Leon. Los Brasiles. Managua	休閒布料之染整 加工	380,294	380,294	100%	340,602	2,172	2,172	子公司	
	竹興製衣(柬埔寨)公司	ROAD 6A; PHUM KHTOR; SANGKAT PREK LEAP; RUSSEY KEO DISTRICT; PHNOM PENH; KINGDOM OF CAMBODIA	牛仔成衣之加工	288,801	288,801	100%	367,866	10,945	10,945	子公司	
	至興製衣(柬埔寨)公司	ROAD 6A; PHUM KHTOR; SANGKAT PREK LEAP; RUSSEY KEO DISTRICT; PHNOM PENH; KINGDOM OF CAMBODIA	牛仔成衣之加工	133,641	133,641	100%	124,983	1,901	1,901	子公司	
	年興國際投資公司	臺北市內湖區內湖路一段 308 號 12 樓之 2	一般投資業務	20,000	20,000	100%	178,659	14,381	14,381	子公司	
	中華國際投資公司	臺北市大安區敦化南路二段 97 號 25 樓	一般投資業務	5,208	5,208	22.42%	45,249	15,925	3,571	採權益法之 被投資公 司	
	伍興國際興業公司	基隆市暖暖區碗安里源遠路 297 巷 97 號	牛仔成衣及原物 料之買賣	4,500	4,500	30%	-	-	-	採權益法之 被投資公 司	

(接次頁)

(承前頁)

投資公司名稱	被投資公司名稱	所稱	在地區	主要營業項目	原本期	始期	投末	資上	金期	額末	期	持		本公司	本期	認	列	之	備	註	
												帳	面								金
年興國際(維京群島)公司	年興國際(百慕達)公司		CANON'S COURT, 22 VICTORIA STREET, HAMILTON	生產事業之投資	\$ 538,101	\$ 538,101	29,400	100%	\$ 652,075	\$ 33,200	\$ 33,200	\$ 33,200									孫公司
	年興國際(薩摩亞)公司		Level 2, Lotemau Centre, Vaea Street, Apia, Samoa	生產事業之投資	1,294,422	1,294,422	40,300,000	100%	1,161,708	24,133	24,133	24,133									孫公司
	鳳凰閣發行銷公司		Level 2, Lotemau Centre, Vaea Street, Apia, Samoa	牛仔布之買賣及一般投資業務	1,442,492	1,442,492	45,000,000	100%	2,057,062	218,649	218,649	218,649									孫公司
	年興開發(薩摩亞)公司		Offshore Chambers, P.O. Box 217, Apia, Samoa	投資控股	-	9,847	-	-	-	1	1	1									孫公司(註2)
	宇苔資本管理公司		Level 2, Lotemau Centre, Vaea Street, Apia, Samoa	一般租賃業務	149,703	134,723	4,800,000	100%	145,866	893	893	893									孫公司
	宇苔投資公司		Level 2, Lotemau Centre, Vaea Street, Apia, Samoa	生產事業之投資	286,269	286,269	9,117,964	70.24%	218,948	(18,472)	(18,472)	(12,975)									孫公司
宇苔投資公司	宇苔工業公司		ROAD 6A, PHUM KHTOR; SANGKAT PREK LEAP; RUSSEY KEO DISTRICT; PHNOM PENH; KINGDOM OF CAMBODIA	成衣之洗水加工	331,323	331,323	11,200,000	100%	280,459	(16,137)	(16,137)	(16,137)									孫公司
年興國際(百慕達)公司	年興國際(維多利亞)公司		Libramiento Naciones Unidas Km. 20, Parque Industrial Nuevo Santander Cd. Victoria, Tamaulipas, Mexico. C. P. 87130	牛仔布之加工	636,161	636,161	47,410	99.99%	521,880	31,611	31,611	31,611									孫公司
	年興成衣公司		Libramiento Naciones Unidas Km. 20, Parque Industrial Nuevo Santander Cd. Victoria, Tamaulipas, Mexico. C. P. 87130	牛仔成衣之加工	30,021	30,021	26	99.99%	(13,848)	34	34	34									孫公司
年興國際(薩摩亞)公司	C & Y Garments		Site No.7D Thetsane Industrial Area Maseru 100, Lesotho	牛仔成衣之加工	105,226	105,226	99,800	99.80%	124,331	16,097	16,097	16,064									孫公司
	年興國際(賴索托)公司		Site No.009 Thetsane Industrial Area Maseru 100, Lesotho	牛仔成衣之加工	10,562	10,562	200,000	100%	128,599	1,825	1,825	1,825									孫公司
	全球成衣公司		Site No.12293-827 Thetsane Industrial Area, Maseru 100, Lesotho	牛仔成衣之加工	150,535	150,535	100,000	100%	163,729	2,964	2,964	2,964									孫公司
	福爾摩莎紡織公司		827 Thetsane Industrial Area, Maseru 100, Lesotho	牛仔布之加工	280,856	280,856	100,000	100%	306,853	3,282	3,282	3,282									孫公司

(接次頁)

(承前頁)

投資公司名稱	被投資公司名稱	所 在 地 區	主要營業項目	原 本 期 末	始 期 末	投 資 期 末	上 期 末	額 期 末	持 有 被 投 資 公 司 本 期 認 列 之 備 註			
									未 數 比 率 (%)	帳 面 金 額	本 期 認 列 之 損 益	備 註
鳳凰開發行銷公司	Grand Paper International Ltd.	PRIVATE BAG A438 MASERU 100 LESOTHO	紙箱製造及買賣	\$ 37,713	\$ 37,713	\$ 37,713	\$ 37,713	1,110,000	37%	\$ 45,277	\$ 5,481	採權益法評價之被投資公司
	C&D Capital Corp.	OMC Chambers, P.O. Box 3152, Road Town, Tortola, British Virgin Islands	一般投資業務	103,057	103,057	103,057	103,057	3,347,882	22.42%	94,959	15,354	採權益法評價之被投資公司
	C&D Capital II Corp.	OMC Chambers, Wickhams Cay 1, Road Town, Tortola, British Virgin Islands.	一般投資業務	144,117	144,117	144,117	144,117	4,500,000	28.74%	(134,963)	(2)	採權益法評價之被投資公司
	Top Fashion Industrial Co., Ltd	P.O.Box 3321, (Sealight House), Road Town, Tortola, British Virgin Islands	牛仔成衣及原料之買賣	14,644	14,644	14,644	14,644	450,000	30%	-	-	採權益法評價之被投資公司

註 1：被投資公司損益與認列之投資損益差異係調整測流交易影響。

註 2：年興開發（薩摩亞）公司已於 103 年 3 月解散清算。

註 3：母子公司間投資損益、被投資公司之長期股權投資及被投資公司之股權淨值業已沖銷。

年興紡織股份有限公司及子公司

不動產、廠房及設備變動表

民國 103 年及 102 年 1 月 1 日至 6 月 30 日

附表七

單位：新台幣千元

	土	地	土地改良物	房屋及建築物	機器設備	運輸設備	辦公設備	其他設備	未完工程	合計
成本										
102年1月1日餘額	\$ 412,284	\$ 1,516	\$ 3,100,333	\$ 5,477,149	\$ 68,160	\$ 62,148	\$ 1,615,560	\$ 109,186	\$ 10,846,336	
增加	869	-	4,495	6,907	6,405	634	15,106	57,925	92,341	
處分	-	-	(3,602)	(10,130)	(6,169)	(493)	(124,174)	-	(144,568)	
重分類	47,974	-	116,943	48,149	2,030	596	55,291	(121,010)	149,973	
淨兌換差額	5,981	-	(52,912)	65,272	(3,037)	57	25,791	2,226	43,378	
102年6月30日餘額	\$ 467,108	\$ 1,516	\$ 3,165,257	\$ 5,587,347	\$ 67,389	\$ 62,942	\$ 1,587,574	\$ 48,327	\$ 10,987,460	
累計折舊										
102年1月1日餘額	\$ -	\$ 1,516	\$ 1,132,532	\$ 4,285,377	\$ 43,463	\$ 49,591	\$ 1,349,074	\$ -	\$ 6,861,553	
增加	-	-	(179)	(9,485)	(5,486)	(485)	(124,174)	-	(139,809)	
處分	-	-	-	-	-	-	-	-	-	
重分類	-	-	91,571	178,999	4,474	3,017	83,499	-	361,560	
折舊費用	-	-	(23,011)	52,300	(1,337)	207	22,021	-	50,180	
淨兌換差額	-	-	\$ 1,200,913	\$ 4,507,191	\$ 41,114	\$ 52,330	\$ 1,330,420	\$ -	\$ 7,133,484	
102年6月30日餘額	\$ 467,108	\$ 1,516	\$ 1,967,801	\$ 1,191,772	\$ 24,697	\$ 12,557	\$ 266,486	\$ 109,186	\$ 3,984,783	
102年1月1日淨額	\$ -	\$ -	\$ 1,964,344	\$ 1,080,156	\$ 26,275	\$ 10,612	\$ 257,154	\$ 48,327	\$ 3,853,976	
102年6月30日淨額	\$ 465,296	\$ 1,516	\$ 3,176,191	\$ 5,602,335	\$ 74,329	\$ 64,594	\$ 1,623,851	\$ 32,496	\$ 11,040,608	
增加	14,165	-	10,336	35,695	5,356	2,285	13,775	36,747	118,359	
處分	-	-	(4,099)	(56,799)	(4,045)	(9)	(47,170)	-	(112,122)	
重分類	-	-	54,271	57,929	-	1,263	91,692	(56,966)	148,189	
淨兌換差額	(349)	-	(17,197)	(10,560)	(515)	(215)	(1,138)	89	(29,885)	
103年6月30日餘額	\$ 479,112	\$ 1,516	\$ 3,219,502	\$ 5,628,600	\$ 75,125	\$ 67,918	\$ 1,681,010	\$ 12,366	\$ 11,165,149	
累計折舊										
103年1月1日餘額	\$ -	\$ 1,516	\$ 1,276,156	\$ 4,634,786	\$ 42,129	\$ 54,481	\$ 1,339,487	\$ -	\$ 7,348,555	
增加	-	-	(3,693)	(56,306)	(3,159)	(9)	(47,153)	-	(110,320)	
處分	-	-	-	-	-	-	-	-	-	
重分類	-	-	97,169	179,515	4,801	2,729	92,999	-	377,213	
折舊費用	-	-	(6,422)	(8,637)	(227)	(171)	(607)	-	(16,064)	
淨兌換差額	-	-	\$ 1,363,210	\$ 4,749,358	\$ 43,544	\$ 57,030	\$ 1,384,726	\$ -	\$ 7,599,384	
103年6月30日淨額	\$ 465,296	\$ 1,516	\$ 1,900,035	\$ 967,549	\$ 32,200	\$ 10,113	\$ 284,364	\$ 32,496	\$ 3,692,053	
103年1月1日淨額	\$ 479,112	\$ 1,516	\$ 1,856,292	\$ 879,242	\$ 31,581	\$ 10,888	\$ 296,284	\$ 12,366	\$ 3,565,765	

台灣省會計師公會會員印鑑證明書

台省財證字第 1031420 號

會員姓名：
(1) 施景彬
(2) 葉淑娟

事務所名稱：勤業眾信聯合會計師事務所

事務所地址：台北市民生東路三段 156 號 12 樓





事務所電話：25459988

事務所統一編號：94998251


會員證書字號：
(1) 台省會證字第 2412 號
(2) 台省會證字第 3700 號

委託人統一編號：22266307

印鑑證明書用途：辦理年興紡織股份有限公司一〇三年上半年度(自民國一〇三年一月一日至一〇三年六月三十日)財務報表之查核簽證。

簽名式(一)		存會印鑑(一)	
簽名式(二)		存會印鑑(二)	

理事長：



中華民國一〇三年六月三十日

台
一
員
言
三
另

