

股票代碼：1451

# NIEN HSING

2018 ANNUAL REPORT

中華民國一〇七年度年報



丰興紡織股份有限公司

NIEN HSING TEXTILE CO., LTD.

刊印日期：中華民國一〇八年五月九日

本年報之查詢網址：

1. 公開資訊觀測站：[mops.twse.com.tw](http://mops.twse.com.tw)

2. 本公司網站：<https://nhjeans.com/>

發言人姓名、職稱、聯絡電話及電子郵件信箱

姓名：蔡樹軒

職稱：總經理

電話：(02)2656-8888

電子郵件信箱：nienhsing@nhjeans.com

代理發言人姓名、職稱、聯絡電話及電子郵件信箱

姓名：周泰源

職稱：協理

電話：(02)2656-8888

電子郵件信箱：nienhsing@nhjeans.com

總公司及工廠之地址及電話

總公司暨工廠—

地址：苗栗縣後龍鎮東明里八鄰下浮尾 119-3 號

電話：(037)728-711

台北業務部—

地址：台北市內湖路一段 306 號 13 樓

電話：(02)2656-8888

股票過戶機構名稱、地址、網址及電話

名稱：群益金鼎證券股份有限公司

地址：台北市敦化南路二段 97 號 B2

公司網址：agency.capital.com.tw

電話：(02)2702-3999

最近年度財務報告簽證會計師姓名、事務所名稱、地址、網址及電話

簽證會計師：江明南、施景彬

事務所名稱：勤業眾信聯合會計師事務所

地址：台北市信義區松仁路 100 號 20 樓

網址：www.deloitte.com.tw

電話：(02)2725-9988

海外有價證券掛牌買賣之交易場所名稱及查詢該海外有價證券資訊之方式：無

公司網址：<https://nhjeans.com/>

壹、致股東報告書.....	01
一、一〇七年度營業報告.....	02
二、一〇八年度營業計畫概要.....	03
三、未來發展策略.....	04
四、外部競爭、法規及總體經營環境對公司之影響.....	05
貳、公司簡介.....	07
參、公司治理報告.....	09
一、組織系統.....	09
二、董事、監察人及經理人之相關資料.....	10
三、最近年度支付董事、監察人、總經理及副總經理酬金.....	17
四、公司治理運作情形.....	21
五、會計師公費資訊.....	44
六、更換會計師資訊.....	45
七、公司之董事長、總經理、負責財務或會計事務之經理人 最近一年內曾任職於簽證會計師事務所或其關係企業之情形.....	46
八、最近年度董事、監察人、經理人及持股比例超過百分之十 之股東股權移轉及股權質押變動情形.....	47
九、持股比例占前十名之股東，其相互間為關係人或為配偶、二 親等以內之親屬關係之資訊.....	48
十、綜合持股比例.....	49
肆、募資情形.....	50
一、資本及股份.....	50
二、公司債辦理情形.....	53
三、特別股辦理情形.....	53
四、海外存託憑證辦理情形.....	53
五、員工認股權憑證辦理情形.....	53
六、限制員工權利新股辦理情形.....	53
七、併購或受讓他公司股份發行新股辦理情形.....	53
八、資金運用計畫執行情形.....	53
伍、營運概況.....	54
一、業務內容.....	54
二、市場及產銷概況.....	58
三、最近二年度從業員工情形.....	67
四、環保支出資訊.....	68
五、勞資關係.....	68
六、重要契約.....	69
陸、財務概況.....	70
一、最近五年度簡明資產負債表及綜合損益表.....	70
二、最近五年度財務分析.....	75
三、監察人審核報告書.....	78
四、一〇七年度合併財務報表.....	79
五、一〇七年度個體財務報表.....	173

# 目 錄

六、公司及其關係企業發生財務週轉困難情事，對公司財務狀況之影響 ...	251
柒、財務狀況及財務績效之檢討分析與風險事項 .....	251
一、財務狀況之檢討與分析 .....	251
二、財務績效之檢討與分析 .....	252
三、現金流量之檢討與分析 .....	253
四、重大資本支出對財務業務之影響 .....	253
五、轉投資政策、其獲利或虧損之主要原因、改善計畫及未來一年投資計畫 .....	254
六、風險事項之評估 .....	255
七、其他重要事項 .....	257
捌、特別記載事項 .....	258
一、關係企業相關資料 .....	258
二、私募有價證券辦理情形 .....	266
三、子公司持有或處分本公司股票情形 .....	266
四、其他必要補充說明事項 .....	266
玖、最近年度及截至年報刊印日止其他重大影響事項 .....	266

## 壹、致股東報告書

回顧 2018 年，美國景氣持續擴張，且力道更加強勁。在稅改政策方面，川普總統推動企業所得稅調降以增加消費支出，對提振美國經濟有顯著成效。在貨幣政策方面，聯準會延續前年的升息步調，使得美國與主要經濟體間利差擴大，加上縮表、稅改與貿易戰敦促海外企業回歸，致使國際資金回流美國，美元相對維持穩健。面對全球經濟邁入歷史新頁，本公司持續強化核心競爭力，提升產品品質與生產效率，優化垂直整合供應鏈，並透過領先的研發技術與升級資本設備投資，協同客戶為終端消費市場提供引領潮流且符合節能環保的創新產品，除不斷提升公司競爭優勢外，更致力於履行社會責任，創造友善工作環境，加強環境保護，以企業永續發展為目標。

展望 2019 年，受惠於穩定的就業復甦與薪資增長，美國民間消費應可維持相當水準，惟成長力道將逐漸趨緩。此外，貿易緊張和關稅問題升溫、金融政策緊縮、英國脫歐結果與外溢效果的不確定性、中國經濟加速放緩等因素，皆可能誘發全球經濟風暴，並導致經濟成長不如預期。面對詭譎多變的政經情勢，本公司將持續深耕本業，藉由不斷精進製程提升產品附加價值，擴大人才培訓計畫，強化業務發展策略，並增加企業經營彈性，持續提升公司於國際上之競爭優勢，戮力以赴為股東創造優異獲利，並反饋員工及社會，攜手企業夥伴共同善盡社會責任。

最後，我要對董事會成員專業治理暨全體員工的奉獻和努力，表達衷心感謝，並殷切期盼諸位股東能一本過去愛護本公司的精神，繼續給予年興更多鼓勵與支持。

敬祝

身體健康，萬事如意。

董事長



一、一〇七年度營業報告：

(一) 合併財務收支情形：

單位：新台幣仟元

項 目	一〇七年度	一〇六年度	變動百分比%
營業收入	8,799,524	9,037,004	-2.63
營業毛利	861,267	636,749	35.26
營業利益	283,181	105,183	169.23
稅前淨利	556,128	341,427	62.88
本年度淨利	401,362	281,488	42.59

個體財務收支情形：

單位：新台幣仟元

項 目	一〇七年度	一〇六年度	變動百分比%
營業收入	8,779,691	9,019,801	-2.66
營業毛利	769,041	520,645	47.71
營業利益	314,642	37,850	731.29
稅前淨利	545,953	336,908	62.05
本年度淨利	401,418	281,478	42.61

(二) 合併獲利能力分析：

單位：新台幣仟元

項 目	一〇七年度	一〇六年度	變動百分比%
平均資產總額	10,407,228	11,950,079	-12.91
平均股東權益總額	7,457,106	8,588,248	-13.17
獲利能力之比較：			
1. 資產報酬率	3.97	2.45	62.04
2. 股東權益報酬率	5.38	3.28	64.02
3. 純益率	4.57	3.12	46.47
4. 基本每股盈餘(元)	2.03	0.94	115.96

個體獲利能力分析：

單位：新台幣仟元

項 目	一〇七年度	一〇六年度	變動百分比%
平均資產總額	10,627,499	11,908,358	-10.76
平均股東權益總額	7,456,827	8,554,424	-12.83
獲利能力之比較：			
1. 資產報酬率	3.88	2.45	58.37
2. 股東權益報酬率	5.38	3.29	63.53
3. 純益率	4.57	3.12	46.47
4. 基本每股盈餘(元)	2.03	0.94	115.96

(三) 合併預算執行情形：

單位：新台幣仟元

項 目	實際數	預計數	達成率%
營業收入	8,799,524	8,616,056	102.13
營業成本	7,938,257	7,562,192	104.97
營業毛利	861,267	1,053,864	81.72
營業費用	578,086	518,019	111.60
營業利益	283,181	535,845	52.85
營業外收支淨額	272,947	19,339	1411.38
稅前利益	556,128	555,184	110.17

個體預算執行情形：

單位：新台幣仟元

項 目	實際數	預計數	達成率%
營業收入	8,779,691	8,616,056	101.90
營業成本	8,010,650	7,562,192	105.93
營業毛利	769,041	1,053,864	72.97
營業費用	454,399	518,019	87.72
營業利益	314,642	535,845	58.72
營業外收支淨額	231,311	19,339	1196.09
稅前利益	545,953	555,184	98.34

(四) 研究發展狀況：請參閱第56頁。

二、一〇八年度營業計畫概要：

(一) 經營方針及重要產銷政策

推動紡織成衣上、下游整合接單模式，以充分發揮紡織、成衣、洗水一貫化的競爭優勢，並快速反應市場流行趨勢，如牛仔服飾機能化。主要計劃如下：

1、增加上游產品組合，提升附加價值

依市場需求，增加北美洲地區銷售布料組合，由於墨西哥鄰近北美具有短交期優勢，另一方面亞洲生產勞動成本上升，使墨西哥紡織品供應鏈競爭力相對提升。本公司將持續於墨西哥牛仔布廠投入新設備，並積極研發新布種以增加產品多元性，同時提升產品附加價值並擴展客戶基礎。

2、於優勢產區擴大生產規模

因亞洲生產勞動成本上升與非洲機會成長法案的關稅優惠，使本公司非洲產區的競爭力相對提升。本公司將擴大非洲產區產能，投資新製程設備，開發針織成衣業務，以期藉由多角化經營分散產業風險，並持續強化公司競爭優勢。

3、以資訊科技推動精實生產體系

積極提升與整合公司資訊平台，推動精實生產體系，落實增值服務的架構與作業流程，進而達到精準報價、全流程服務，以及增加產品價值的策略目標。

#### 4、推動組織再造，持續推動人才培養與接班

因應外部經營環境與客戶需求，持續調整組織結構，擴大人才培養基礎，落實人才接班與經驗傳承。

#### 5、推動製程環保化，落實永續發展的企業理念

本公司陸續引進環保節能製程，進一步提升產品附加價值，與品牌客戶共同落實環保與永續發展的企業理念，例如採用雷射機台與臭氧處理機，減少製程用水量；採用LED燈具，降低能源消耗；建置汙泥脫水工程，減少廢棄物排放等。

### (二)營業目標

過去幾年因運動休閒服飾崛起，牛仔服飾消費成長略顯趨緩；然而隨著美國經濟景氣進入擴張期，Fed持續升息並開始縮減資產負債表規模，牛仔服飾亦可望受惠於整體景氣而提升消費成長力道；至於棉花價格則受中美貿易問題、中國棉花政策及美棉產量等影響而具不確定性；整體而言，一〇八年度營運狀況預估將優於一〇七年度。

### (三)產銷計劃

各產品產銷量：係包含子公司之生產量及銷售量。

主要產品	生產量	銷售量
牛仔布(註一)	50,400仟碼	37,200仟碼
環錠紗	5,875仟公斤	5,875仟公斤
牛仔成衣	1,776仟打	1,776仟打
針織成衣	209仟打	209仟打

註一：所生產之牛仔布13,200仟碼為自用。

### 三、未來公司發展策略

#### (一)快速反應市場需求

因應機能性服飾崛起，本公司將積極開發各式機能性牛仔布料，並結合創新洗水技術，以快速提供消費市場功能性及流行性兼具的牛仔服飾，成為全球品牌客戶最專業及最創新的供應鏈合作夥伴。

#### (二)擴展非洲產區生產規模

因亞洲生產勞動成本上升與非洲機會成長法案的關稅優惠，使本公司非洲產區的競爭力相對提升。本公司將擴大非洲產區產能，投資新製程設備，開發針織成衣業務，以期藉由多角化經營分散產業風險，並持續強化公司競爭優勢。

#### (三)營運模式轉型

以既有布料開發及效率生產為基礎，強化核心洗水技術，整合紡織生產與成衣供應鏈的管理能力，以推動快速反應及精準效率的生產體系，為客戶提供跨產區完整服務。

#### (四)落實企業社會責任

積極提昇各產區勞動條件，擴大參與及回饋當地社區，善盡企業社會責任，以滿足社會大眾與客戶對本公司永續經營的期待。



#### 四、外部競爭、法規及總體經營環境對公司的影響

美國景氣回溫，量化寬鬆貨幣政策也在美國聯準會引導下逐步退場；由日本主導的跨太平洋夥伴全面進步協定（CPTPP）可望於明年生效，加速泛太平洋區域的經貿合作；中國大陸積極推動的「一帶一路」政策及亞洲基礎設施投資銀行(AIIB)，將促進亞洲區域的互聯、互通建設和經濟一體化，並帶動亞洲經濟成長新動能。茲將外部競爭、法規及紡織成衣業總體經營環境改變對公司的影響說明如下：

##### (一)外部競爭環境的影響

- 1、在最大成衣生產地中國，因勞動生產成本提升而使其競爭力降低的情況下，成衣生產訂單將移轉至中國大陸以外的地區，進而為本公司東南亞、非洲、與美洲產區的紡織成衣供應鏈帶來新商機。
- 2、孟加拉與其他新興市場的紡織成衣業者挾其成本優勢不斷擴充產能及投資新設備，使價格競爭激烈，加上勞工福利、職業安全及人權意識抬頭，皆不利於孟加拉成衣廠獲利維持。

##### (二)法規環境的影響

- 1、東協加六協定使本公司越南產區的成衣出口至中國、日本、韓國、紐西蘭、澳洲及印度市場具備關稅優勢。
- 2、跨太平洋夥伴全面進步協定（CPTPP）在日本積極主導下，已經簽署，加上中國大陸倡導的「一帶一路」政策及亞洲基礎設施投資銀行(AIIB)，皆有利於帶動亞洲區域經濟成長新動能。
- 3、美墨加貿易協定（USMCA）在川普總統強勢主導下順利完成談判，經三國簽署後，將正式取代1994年簽署的北美自由貿易協定(North American Free Trade Agreement, NAFTA)，標誌著加拿大、美國、墨西哥三國的貿易關係即將翻開歷史新頁，然而新協定主要影響為汽車、乳製品及生物製藥業，預計對於紡織成衣的產業影響有限。
- 4、非洲機會成長法案(AGOA)與該法案中使用第三國布料免稅銷美的規定(Third-country fabric provision)已於民國一〇四年經美國國會通過獲得十年展延。此法案展延通過後，將使非洲 AGOA 適用國的成衣廠可繼續使用第三國生產的布料製成成衣免稅銷美。因此，本公司將擴大非洲產區產能，投資新製程設備，開發針織成衣業務，以期藉由多角化經營分散產業風險，並持續強化公司競爭優勢。

##### (三)總體經營環境的影響

- 1、棉花、布料、與其他原物價格逐步穩定  
棉花等原物料價格逐步趨於穩定，零售消費市場可望因售價調降，進而刺激整體棉製紡織品銷售數量的成長，抵銷因機能性化纖紡織品成長的排擠效應。
- 2、中國大陸與東南亞各國的生產成本持續上升  
中國大陸與東南亞國家生產成本持續升高的趨勢，將使本公司在非洲產區的成本競爭力相對提升。
- 3、墨西哥貨幣貶值使該國紡織業競爭力提升  
墨西哥貨幣兌美元貶值，使該國紡織與成衣業銷美競爭力增加，同時提升本公司墨西哥布廠的議價能力。

#### 4、中美貿易戰將牽動全球供應鏈配置

中美貿易談判陷入膠著，雙方關稅角力戰也愈趨白熱化，此將使製造基地位於該兩國的生產成本不確定性提高，增加供應商經營決策困難度，並導致全球供應鏈重新配置，預估短期內有利於提升本公司越南及台灣生產基地競爭力。

綜合上述外部競爭環境、法規、及總體經營環境的改變，在民國一〇八年對本公司的影響是機會與威脅並存。展望未來，本公司將因應外部環境變化，進行組織再造，擴充優勢產區的產能與附加價值，以期建立永續的競爭優勢。

## 貳、公司簡介

一、設立日期：中華民國七十五年十月十三日

### 二、公司沿革：

- 民國 77 年 3 月 建廠完成，機器設備也同時試車完畢、並於同年四月正式開工生產。
- 民國 79 年 8 月 奉財政部證券管理委員會核准補辦公開發行。
- 民國 81 年 10 月 財政部證券管理委員會核准本公司股票上市，上市時資本額為肆億壹佰參拾貳萬貳仟元正。
- 民國 85 年 3 月 擴充產能完成，增設空紡、漿染及織布機等設備，成品布月產能增至 265 萬碼。
- 民國 86 年 3 月 投審會申請核准本公司赴墨西哥分期計劃設立一貫化牛仔布廠，第一期斥資陸億柒仟伍佰萬元，持股 75%，預計生產月產 110 萬碼牛仔布廠。
- 民國 87 年 9 月 投資墨西哥紡織廠第一期正式量產，設立年興國際維多利亞公司，使牛仔布月產量 110 萬碼。
- 民國 87 年 11 月 董事會決議購買年興國際(百慕達)公司 25% 股權。
- 民國 88 年 10 月 投資墨西哥紡織廠第二期擴充產能及成衣廠，成品布月產能增至 220 萬碼。
- 民國 89 年 7 月 順利完成合併至興實業股份有限公司。
- 民國 90 年 7 月 至尼加拉瓜設立休閒布染整廠。
- 民國 91 年 7 月 至賴索托設立牛仔成衣廠，月產量 40,000 打。
- 民國 92 年 7 月 至賴索托設立牛仔布廠及針織紗廠，月產量 110 萬碼牛仔布。
- 民國 93 年 9 月 賴索托紡織廠正式量產，月產量牛仔布 110 萬碼及環錠紗 300,000 公斤。
- 民國 95 年 1 月 投資竹興製衣股份有限公司。
- 民國 95 年 3 月 賴索托紡織廠擴充產能，月產能牛仔布增至 160 萬碼，環錠紗增至 780,000 公斤。
- 民國 96 年 3 月 轉投資越南太平省，設立年興製衣(越南)責任有限公司，生產牛仔成衣。
- 民國 96 年 12 月 年興製衣(越南)責任有限公司第一廠建廠完成，再擴建第二廠，同時轉投資越南寧平省，設立年興製衣(寧平)責任有限公司，生產牛仔成衣。

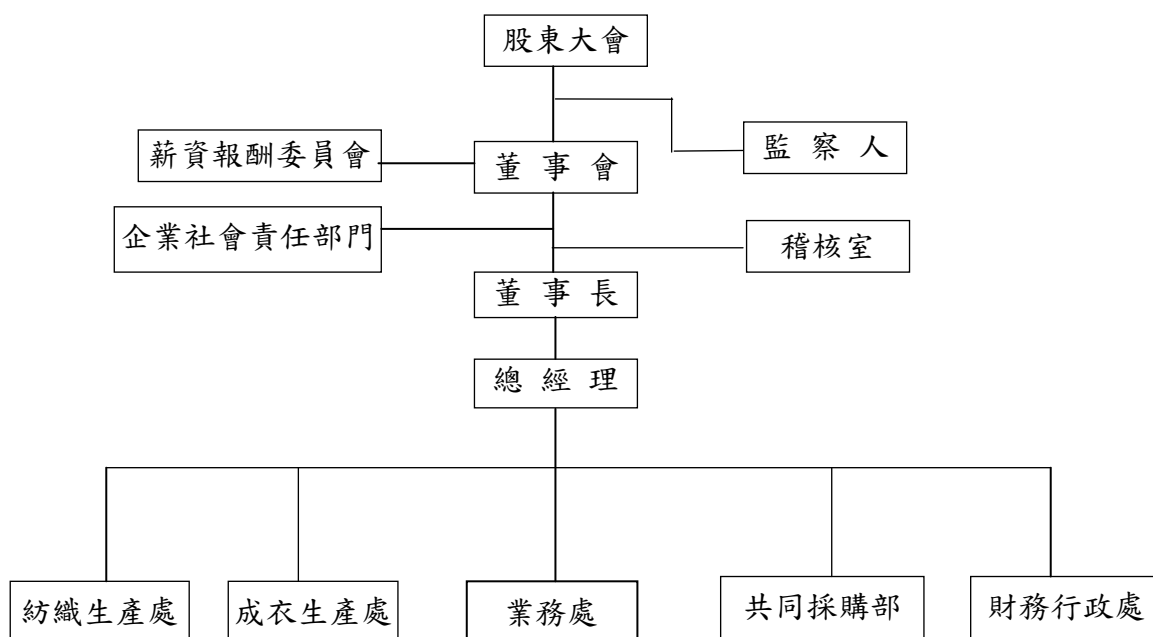
- 民國 97 年 3 月 年興製衣(越南)責任有限公司第一廠正式量產，月產牛仔成衣 40,000 打。
- 民國 97 年 9 月 年興製衣(越南)責任有限公司第二廠正式量產，月產牛仔成衣 40,000 打。
- 民國 99 年 3 月 年興製衣(寧平)責任有限公司第一廠正式量產，月產牛仔成衣 50,000 打。
- 民國 99 年 9 月 設立宇苔工業公司於柬埔寨，從事牛仔成衣洗水加工。
- 民國 100 年 8 月 配合柬埔寨產區生產線優化配置，設立至興製衣(柬埔寨)公司。
- 民國 106 年 3 月 董事會決議處分年興製衣(越南)公司、竹興製衣(柬埔寨)公司、阿爾發紡織尼加拉瓜公司、宇苔投資公司、宇苔資本管理公司 100%之股權，以及相關淨資產及業務。
- 民國 107 年 3 月 至賴索托設立榮鋒國際公司，生產針織成衣。

## 參、公司治理報告

### 一、組織系統：

#### (一)組織結構

#### 年興紡織股份有限公司



#### (二)各主要部門所營業務

部門名稱		工作職掌
稽核室		內部控制與內部稽核
紡織生產處	研發部	研究發展
	後龍紡織廠	紡紗、染織、染整及工程
	墨西哥紡織廠	紡紗、染織、染整及工程
	賴索托紡織廠	紡紗、染織、染整及工程
成衣生產處	賴索托一廠	成衣生產管理
	賴索托二廠	成衣生產管理
	賴索托三廠	成衣生產管理
	賴索托針織廠	成衣生產管理
	越南寧平廠	成衣生產管理
業務處	紡織業務部	牛仔布及環錠紗業務行銷
	成衣業務部	牛仔及針織成衣業務行銷
	商品開發部	商品開發、行銷設計
	共同採購部	採購
財務行政處	財務部	財務、會計、股務、投資開發
	管理部	行政、總務、人力資源、船務、資訊技術

二、董事、監察人及經理人之相關資料：  
 (一)董事及監察人

1、董事及監察人資料

108年4月21日

職稱	國籍或 註冊地	姓名	性別	選(就)任 日期	任期	初次選任 日期	選任時持有股份		現在持有股份		配偶、未成年子女 現在持有股份	利用他人名義 持有股份		主要經(學)歷	目前兼任本 公司及其他 公司之職務	具配偶或二親等以內關 係之其他主管、董事或 監察人			
							股數	持股比例	股數	持股比例		股數	持股比例			職	稱	姓名	關係
董事長	中華民國	陳宜鋒	男	107.6.12 (107.6.12)	3年	89.8.22	10,753,549	5.43%	11,743,549	5.93%	26,033	0	0%	University of Southern California, Marshall School of Business University of California Riverside, Anderson School of Management	註一	無			
董事	中華民國	蔡樹軒	男	107.6.12 (107.6.12)	3年	92.5.13	24,150	0.01%	24,150	0.01%	698,000	0	0%	勤業會計師事務所 勤業會計師事務所 至興實業股份有限公司 東吳大學會計系	註二	無			
董事	中華民國	陳仁洲	男	107.6.12 (107.6.12)	3年	92.5.13	127,827	0.06%	127,827	0.06%	669	0	0%	倍利證券(股)公司 研究員 美國南加州大學 企管系	註三	監察人	陳煜鈴	兄妹	
董事	中華民國	萬自剛	男	107.6.12 (107.6.12)	3年	101.6.15	0	0%	0	0%	0	0	0%	台元紡織(股)公司 副工程師 逢甲大學工業工程 系	註四	無			
董事	中華民國	周泰源	男	107.6.12 (107.6.12)	3年	104.6.15	0	0%	0	0%	190,000	0	0%	勤業會計師事務所 所副領組 淡江大學會計系	註五				

(接次頁)

(承前頁)

職稱	國籍或 註冊地	姓名	性別	選(就)任 日期	任期	初次選任 日期	選任時持有股份		現在持有股數		配偶、未成年子女 現在持有股份		利用他人名義 持有股份		主要經(學)歷	目前兼任本 公司及其他 公司之職務	具配偶或二親等以內關 係之其他主管、董事或 監察人				
							股數	持股比例	股數	持股比例	股數	持股比例	股數	持股比例			職稱	姓名	關係		
董事	中華民國	黃士坤	男	107.6.12 (107.6.12)	3年	81.3.26	259,602	0.13%	259,602	0.13%	36,599	0.02%	0	0%	年興紡織(股)公司 紡織事業部總經理 台元紡織(股)公司 課長 逢甲大學紡織工 程學系	註六	無				
獨立董事	中華民國	陳建平	男	107.6.12 (107.6.12)	3年	107.6.12	0	0%	0	0%	0	0%	0	0%	大眾商業銀行董 事長 美國加州大學企 業管理碩士	註七	無				
獨立董事	中華民國	吳志偉	男	107.6.12 (107.6.12)	3年	107.6.12	0	0%	0	0%	0	0%	0	0%	瑞士信貸銀行首 席執行長 渣打國際商業銀 行執行董事長 新竹商業銀行(股) 公司總經理 美國加州州立大 學企業管理碩士	註八	無				
監察人	中華民國	秋禎投資 有限公司		107.6.12 (107.6.12)	3年	95.6.14	9,253,292	4.67%	9,253,292	4.67%	0	0%	0	0%			無				
監察人	中華民國	秋禎投資 有限公司 代表人： 陳煜鈴	女	107.6.12 (107.6.12)	3年	104.6.15	56,987	0.03%	56,987	0.03%	0	0%	0	0%	加州理工州立 大學廣告系		董事	陳仁洲	兄妹		
監察人	中華民國	王敬堯	男	107.6.12 (107.6.12)	3年	101.6.15	0	0%	0	0%	0	0%	0	0%	承展法律事務所 主持律師 東吳大學法律系 法學士、國立中央 大學產學經濟研 究所管理學碩 士、中國武漢大學 博士班	承展法律事 務所主持律 師	無				

(接次頁)

## (承前頁)

註：一、年興國際投資(股)公司、年興國際(維京群島)公司、年興國際(百慕達)公司、年興國際(薩摩亞)公司、鳳凰開發行銷(股)公司、年興製衣(寧平)責任有限公司、至興製衣(柬埔寨)公司、福爾摩莎紡織公司、C&Y GARMENT COMPANY (PTY) LTD、年興國際(賴索托)公司、全球成衣公司、榮鋒國際公司等公司之董事長；菱光科技(股)公司之薪酬委員會委員。

二、年興紡織(股)公司總經理；年興國際投資(股)公司、年興國際(維京群島)公司、年興國際(百慕達)公司、年興國際(薩摩亞)公司、福爾摩莎紡織公司、C&Y GARMENT COMPANY (PTY) LTD、年興國際(賴索托)公司、全球成衣公司、榮鋒國際公司、永昕生物醫藥(股)公司、玉晟生技投資(股)公司等公司之董事及財團法人陳清波文教基金會之董事長；博晟生醫(股)公司之監察人。

三、年興紡織(股)公司紡織業務部經理；年興國際投資(股)公司及昇洲投資(股)公司之董事。

四、年興紡織(股)公司紡織生產處副總經理；萬自剛於 81.3.26 當選為董事，85.3.31 解任董事，101.6.15 改選時當選為董事至 104.6.15 屆滿解任董事，106.6.13 補選時當選為董事。

五、年興紡織(股)公司紡織產銷支援部協理；年興國際(維京群島)公司、年興國際(百慕達)公司、年興國際(薩摩亞)公司等公司之董事及財團法人陳清波文教基金會之董事；年興國際投資(股)公司之監察人。

六、新技牛仔加工股份有限公司之監察人；黃士坤於 81.3.26 當選為董事至 101.6.15 屆滿解任董事，107.6.12 改選時當選為董事。

七、寒舍餐旅管理顧問(股)公司獨立董事、豐實資產建設(股)公司董事、和聯投資(股)公司董事、清田投資(股)公司董事、和馨建設(股)公司董事；寒舍餐旅管理顧問(股)公司之薪酬委員會委員。

八、至德投資(股)公司董事長、榮成紙業(股)公司獨立董事、國泰建設(股)公司獨立董事、Preferred Bank 獨立董事、台灣農畜產工業(股)公司董事、博輝生物科技(股)公司董事；國泰建設(股)公司之薪酬委員會委員。



2、法人股東之主要股東

108年4月21日

法人股東名稱	法人股東之主要股東
秋禎投資有限公司	昇洲投資股份有限公司；持股比例：30.00% 陳錦霞；持股比例：30.00% 陳仁洲；持股比例：20.00% 陳秋禎；持股比例：20.00%

3、主要股東為法人者其主要股東

108年4月21日

法人名稱	法人之主要股東
昇洲投資股份有限公司	陳仁洲；持股比例：89.80100% 韓庭鶴；持股比例：9.95025% 陳宥睿；持股比例：0.09950% 陳宥升；持股比例：0.09950% 陳錦霞；持股比例：0.04975%

4、董事及監察人資料

108年4月21日

姓名 (註1)	是否具有五年以上工作經驗 及下列專業資格			符合獨立性情形(註1)										兼任 其他 公開 發行 公司 獨立 董事 家數
	商 務、 法 務、 財 務、 會 計 或 公 司 業 務 所 須 相 關 科 系 之 公 立 大 專 院 校 講 師 以 上	法 官、 檢 察 官、 律 師、 會 計 師 或 其 他 與 公 司 業 務 所 需 之 國 家 考 試 及 格 領 有 證 書 之 專 門 職 業 及 技 術 人 員	商 務、 法 務、 財 務、 會 計 或 公 司 業 務 所 須 之 工 作 經 驗	1	2	3	4	5	6	7	8	9	10	
陳宜鋒			✓					✓		✓	✓	✓	✓	0
蔡樹軒		✓	✓			✓		✓		✓	✓	✓	✓	0
陳仁洲			✓					✓		✓		✓	✓	0
萬自剛			✓		✓	✓		✓		✓	✓	✓	✓	0
周泰源			✓			✓		✓		✓	✓	✓	✓	0
黃士坤			✓		✓	✓	✓	✓		✓	✓	✓	✓	0
陳建平			✓	✓	✓	✓	✓	✓	✓	✓	✓	✓	✓	1
吳志偉			✓	✓	✓	✓	✓	✓	✓	✓	✓	✓	✓	3
秋禎投資有限公司 代表人：陳煜鈴			✓	✓	✓			✓	✓	✓		✓		0
王敬堯		✓	✓	✓	✓	✓	✓	✓	✓		✓	✓	✓	0

註 1：各董事、監察人於選任前二年及任職期間符合下述各條件者，請於各條件代號下方空格中打“✓”。

- (1)非為公司或其關係企業之受僱人。
- (2)非公司之關係企業之董事、監察人(但如為公司或其母公司、子公司依本法或當地國法令設置之獨立董事者，不在此限)。
- (3)非本人及其配偶、未成年子女或以他人名義持有公司已發行股份總額百分之一以上

- 或持股前十名之自然人股東。
- (4)非前款所列人員之配偶、二親等以內親屬或三親等以內直系血親親屬。
  - (5)非直接持有公司已發行股份總額百分之五以上法人股東之董事、監察人或受僱人，或持股前五名法人股東之董事、監察人或受僱人。
  - (6)非與公司有財務或業務往來之特定公司或機構之董事（理事）、監察人（監事）、經理人或持股百分之五以上股東。
  - (7)非為公司或關係企業提供商務、法務、財務、會計等服務或諮詢之專業人士、獨資、合夥、公司或機構之企業主、合夥人、董事（理事）、監察人（監事）、經理人及其配偶。但依股票上市或於證券商營業處所買賣公司薪資報酬委員會設置及行使職權辦法第七條履行職權之薪資報酬委員會成員，不在此限。
  - (8)未與其他董事間具有配偶或二親等以內之親屬關係。
  - (9)未有公司法第 30 條各款情事之一。
  - (10)未有公司法第 27 條規定以政府、法人或其代表人當選。

## (二) 總經理、副總經理、協理、各部門及分支機構主管資料

108年4月21日

職稱	國籍	姓名	性別	選(就)任日期	持有股份		配偶、未成年子女持有股份		利用他人名義持有股份		主要經(學)歷	目前兼任其他公司之職務	具配偶或二親等以內關係之經理人	
					股數	持股比例	股數	持股比例	股數	持股比例			職稱	姓名
業務處主管	中華民國	陳宜鋒	男	102.01.01	11,743,549	5.93%	26,033	0.01%	0	0%	University of Southern California, Marshall School of Business University of California Riverside, Anderson School of Management	註一	無	無
總經理	中華民國	蔡樹軒	男	104.04.01	24,150	0.01%	698,000	0.35%	0	0%	勤業會計師事務所領組 至興實業股份有限公司財務經理 東吳大學會計系	註二	無	無
紡織生產處副總經理	中華民國	萬自剛	男	100.08.23	0	0%	0	0%	0	0%	台元紡織(股)公司 副工程師 逢甲大學工業工程系	無	無	無
紡織產銷支援部協理	中華民國	周泰源	男	107.11.8	0	0%	190,000	0.10%	0	0%	勤業會計師事務所領組 淡江大學會計系	註三	無	無
美非海外產區協理	中華民國	方榮華	男	107.11.8	0	0%	0	0%	0	0%	瓜地馬拉指參學院 1994 年班 陸軍官校 70 年班	無	無	無
牛仔業務部協理	中華民國	張建文	男	107.11.8	36,000	0.02%	0	0%	0	0%	Vancouver Island university, Master of Business Administration 淡江大學財務金融系	無	無	無
財務行政處副理(財務主管)	中華民國	劉恩孜	女	108.03.15	0	0%	0	0%	0	0%	勤業會計師事務所副理 台灣大學會計系碩士	無	無	無
財務行政處經理(會計主管)	中華民國	陳湘琴	女	99.07.13	0	0%	0	0%	0	0%	勤業會計師事務所副領組 淡江大學會計系	無	無	無

註一：年興國際投資(股)公司、年興國際(維京群島)公司、年興國際(百慕達)公司、年興國際(薩摩亞)公司、鳳凰開發行銷(股)公司、年興製衣(寧平)責任有限公司、年興製衣(柬埔寨)公司、福爾摩莎紡織公司、C&Y GARMENT COMPANY (PTY) LTD、年興國際(賴索托)公司、全球成衣公司、榮鋒國際公司、力鋒投資有限公司之董事長；菱光科技(股)公司之薪酬委員會委員。

註二：年興紡織(股)公司總經理；年興國際投資(股)公司、年興國際(維京群島)公司、年興國際(百慕達)公司、年興國際(薩摩亞)公司、鳳凰開發行銷(股)公司、福爾摩莎紡織公司、C&Y GARMENT COMPANY (PTY) LTD、年興國際(賴索托)公司、全球成衣公司、榮鋒國際公司、永昕生物醫藥(股)公司、玉晟生技投資(股)公司、順天醫藥生技(股)公司等公司之董事及財團法人陳清波文教基金會之董事長；博晟生醫(股)公司之監察人。

註三：年興紡織(股)公司紡織產銷支援部協理；年興國際(維京群島)公司、年興國際(百慕達)公司、年興國際(薩摩亞)公司等公司之董事及財團法人陳清波文教基金會之董事；年興國際投資(股)公司之監察人。

三、最近年度支付董事(含獨立董事)、監察人、總經理及副總經理之酬金  
(一)董事之酬金

107年12月31日,單位:新台幣仟元

職稱	姓名	董事酬金						兼任員工領取相關酬金						A、B、C、D、E、F及G等七項總額占稅後純益之比例		有無領取來自子公司外業獎金			
		報酬(A)		退職退休金(B)		董事酬勞(C)		業務執行費用(D)		A、B、C及D等四項總額占稅後純益之比例		薪資、獎金及特支費等(E)		退職退休金(F)			員工酬勞(G)		
		本公司	本公司	本公司	本公司	本公司	本公司	本公司	本公司	本公司	本公司	本公司	本公司	本公司	本公司		本公司	本公司	本公司
		報告內所有公司	報告內所有公司	報告內所有公司	報告內所有公司	報告內所有公司	報告內所有公司	報告內所有公司	報告內所有公司	報告內所有公司	報告內所有公司	報告內所有公司	報告內所有公司	報告內所有公司	報告內所有公司		報告內所有公司	報告內所有公司	報告內所有公司
董事長	陳宜鋒	2,000	0	0	0	0	15	15	0.50%	9,046	333	333	0	0	0	2.84%	2.84%	無	
董事	蔡樹軒	2,000	0	0	0	21	21	0.50%	6,910	131	131	0	0	0	2.26%	2.26%	145		
董事	陳仁洲	1,000	0	0	0	18	18	0.25%	1,653	108	108	0	0	0	0.69%	0.69%	無		
董事	葛自剛	1,000	0	0	0	18	18	0.25%	3,084	31	31	0	0	0	1.03%	1.03%	無		
董事	周泰源	1,000	0	0	0	21	21	0.25%	2,360	82	82	0	0	0	0.86%	0.86%	無		
董事	黃士坤	500	0	0	0	9	9	0.13%	0	0	0	0	0	0	0.13%	0.13%	無		
獨立董事	陳建平	500	0	0	0	6	6	0.13%	0	0	0	0	0	0	0.13%	0.13%	無		
獨立董事	吳志偉	500	0	0	0	9	9	0.13%	0	0	0	0	0	0	0.13%	0.13%	無		
董事	陳志燕	500	0	0	0	6	6	0.13%	1,523	63	63	0	0	0	0.52%	0.52%	無		
獨立董事	馬述康	500	0	0	0	6	6	0.13%	0	0	0	0	0	0	0.13%	0.13%	無		

\*除上表揭露外,最近年度公司董事為財務報告內所有公司提供服務(如擔任非屬員工之顧問等)領取之酬金:378仟元。

註一:本公司提供董事長、總經理及副總經理公務車各一輛,107年度租金(或折舊)及油資合計1,815仟元。  
註二:提供司機報酬合計為1,134仟元。  
註三:董事陳志燕及獨立董事馬述康於107年6月12日解任董事職務;董事黃士坤及獨立董事陳建平、吳志偉於107年6月12日選任。

(二)監察人之酬金

107年12月31日，單位：新台幣仟元

職稱	姓名	監察人酬金						A、B、C等三項總額占稅後純益之比例		有無來自本公司以外之投資酬金
		報酬(A)		酬勞(B)		業務執行費用(C)		本公司	財務報告內所有公司	
		本公司	財務報告內所有公司	本公司	財務報告內所有公司	本公司	財務報告內所有公司			
監察人	秋禎投資有限公司 代表人：陳煜鈴	2,000	2,000	0	0	39	39	0.51%	0.51%	無
監察人	王敬堯									

給付本公司各個監察人酬金級距	監察人姓名	
	前三項酬金總額(A+B+C)	
	本公司	財務報告內所有公司(D)
低於 2,000,000 元	秋禎投資有限公司、陳煜鈴、王敬堯	秋禎投資有限公司、陳煜鈴、王敬堯
2,000,000 元(含)~5,000,000 元(不含)		
5,000,000 元(含)~10,000,000 元(不含)		
10,000,000 元(含)~15,000,000 元(不含)		
15,000,000 元(含)~30,000,000 元(不含)		
30,000,000 元(含)~50,000,000 元(不含)		
50,000,000 元(含)~100,000,000 元(不含)		
100,000,000 元以上		
總計	3 人	3 人

(三)總經理及副總經理之酬金

106年12月31日，單位：新台幣仟元

職稱	姓名	薪資(A)		退職退休金(B)		獎金及特支(C)		員工酬勞金額(D)				A、B、C及D等四項總額占稅後純益之比例(%)		有無領取來自子公司以外轉投資事業酬金
		本公司	財務報告內所有公司	本公司	財務報告內所有公司	本公司	財務報告內所有公司	本公司	現金金額	股票金額	現金金額	股票金額	本公司	
業務處主管	陳宜鋒	6,726		495		12,314		0		0		4.87%		145
總經理	蔡樹軒													
紡織生產處副總經理	萬自剛													

給付本公司各個總經理及副總經理酬金級距	總經理及副總經理姓名	
	本公司	財務報告內所有公司(E)
低於 2,000,000 元		
2,000,000 元(含)~5,000,000 元(不含)	萬自剛	萬自剛
5,000,000 元(含)~10,000,000 元(不含)	陳宜鋒、蔡樹軒	陳宜鋒、蔡樹軒
10,000,000 元(含)~15,000,000 元(不含)		
15,000,000 元(含)~30,000,000 元(不含)		
30,000,000 元(含)~50,000,000 元(不含)		
50,000,000 元(含)~100,000,000 元(不含)		
100,000,000 元以上		
總計	3	3

一：本公司提供董事長、總經理及副總經理公務車各一輛，107年度租金(或折舊)及油資合計 1,815 仟元。

二：提供司機報酬合計為 1,134 仟元。

4、配發員工紅利之經理人姓名及配發情形：無。

(四)本公司及合併報表所有公司於最近二年度支付本公司董事、監察人、總經理及副總經理酬金總額占個體財務報告稅後純益比例之分析，並說明給付酬金之政策、標準與組合、訂定酬金之程序、與經營績效及未來風險之關聯性：

1、本公司及合併報表所有公司於最近二年度支付本公司董事、監察人、總經理及副總經理酬金總額占個體財務報告稅後純益比例：

單位：新台幣仟元

身份 \ 年度	107 年度		106 年度	
	酬金總額	總額占稅後純益比例(%)	酬金總額	總額占稅後純益比例(%)
董事	9,629	2.40	7,281	2.59
監察人	2,039	0.51	2,036	0.72
總經理及副總經理	19,535	4.87	19,870	7.06

2、給付酬金之政策、標準與組合、訂定酬金之程序、與經營績效及未來風險之關聯性：

(1)董事酬金：

a、車馬費：每次開會 3,000 元。

b、報酬：107 年董事長與總經理之董事報酬皆為 2,000,000 元，其餘每位董事報酬為 1,000,000 元。

c、董事酬勞：無。

d、其他報酬：本公司董事長及副董事長配發公務車一輛。

(2)監察人酬金：

a、車馬費：每次開會 3,000 元。

b、報酬：每人每年 1,000,000 元。

c、監察人酬勞：無。

(3)總經理及副總經理酬金：

a、薪資及獎金：依據本公司核薪辦法發放薪資，同時參考各事業部經營績效及未來風險發放獎金。

b、其他報酬：本公司副總經理級以上人員配發公務車一輛。



四、公司治理運作情形：

(一)董事會運作情形

董事會運作情形資訊

107 年度董事會開會 7 次(A)，董事監察人出席情形如下：

職稱	姓名	實際出(列)席次數(B)	委託出席次數	實際出(列)席率(%)【B/A】	備註
董事長	陳宜鋒	5	2	71	107.6.12 全面改選，連任
董事	蔡樹軒	7	0	100	107.6.12 全面改選，連任
董事	陳仁洲	6	1	86	107.6.12 全面改選，連任
董事	萬自剛	6	1	86	107.6.12 全面改選，連任
董事	周泰源	7	0	100	107.6.12 全面改選，連任
董事	黃士坤	3	0	100	107.6.12 全面改選，新任
獨立董事	陳建平	2	1	67	107.6.12 全面改選，新任
獨立董事	吳志偉	3	0	100	107.6.12 全面改選，新任
監察人	秋禎投資有限公司 代表人：陳煜鈴	6	0	86	107.6.12 全面改選，連任
監察人	王敬堯	7	0	100	107.6.12 全面改選，連任
董事	陳志燕	2	2	50	107.6.12 全面改選，解任
獨立董事	馬述康	4	0	100	107.6.12 全面改選，解任

其他應記載事項：

一、董事會之運作如有下列情形之一者，應敘明董事會日期、期別、議案內容、所有獨立董事意見及公司對獨立董事意見之處理：

(一) 證交法第 14 條之 3 所列事項

- 1.107/3/23 第十一屆第十七次董事會決議事項「改選董事及監察人案。」：無。
- 2.107/3/23 第十一屆第十七次董事會決議事項「解除本公司新任董事競業禁止之限制案。」：無。
- 3.107/3/23 第十一屆第十七次董事會決議事項「提名獨立董事候選人名單。」：無。
- 4.107/6/12 第十二屆第一次董事會決議事項「選舉董事長案。」：無。
- 5.107/11/7 第十二屆第三次董事會決議事項「董事長與總經理董監報酬檢討案。」：無。
- 6.107/11/7 第十二屆第三次董事會決議事項「方榮華、周泰源與張建文晉升經理人(協理)人事案。」：無。
- 7.107/11/7 第十二屆第三次董事會決議事項「修訂本公司「取得或處分資產處理程序」案。」：無。

(二)除前開事項外，其他經獨立董事反對或保留意見且有紀錄或書面聲明之董事會議決事項：無。

- 二、董事對利害關係議案迴避之執行情形，應敘明董事姓名、議案內容、應利益迴避原因以及參與表決情形：無。
- 三、當年度及最近年度加強董事會職能之目標（例如設立審計委員會、提昇資訊透明度等）與執行情形評估：提昇股東獲利，加強企業社會責任部門職能，積極推動社區友善計畫，增加員工福祉，推動環境保護及能源管理。

(二)審計委員會運作情形或監察人參與董事會運作情形

1、審計委員會運作情形：不適用。

2、監察人參與董事會運作情形

監察人參與董事會運作情形

107 年度董事會開會 7 次(A)，監察人列席情形如下：

職稱	姓名	實際列席次數(B)	實際列席率 (%)【B/A】	備註
監察人	秋禎投資有限公司 代表人：陳煜鈴	6	86	107.6.12 全面改選，連任
監察人	王敬堯	7	100	107.6.12 全面改選，連任
其他應記載事項：				
一、監察人之組成及職責：				
(一)監察人與公司員工及股東之溝通情形：監察人認為必要時得與員工、股東直接聯絡對談。				
(二)監察人與內部稽核主管及會計師之溝通情形：				
1、稽核主管於稽核項目完成之次月向監察人提報稽核報告，監察人並無反對意見。				
2、公司定期性董事會向監察人作稽核業務報告，監察人並無反對意見。				
3、監察人每年審核經會計師查核簽證之財務報告。				
二、監察人列席董事會如有陳述意見，應敘明董事會日期、期別、議案內容、董事會決議結果以及公司對監察人陳述意見之處理：無。				

(三)公司治理運作情形及其與上市上櫃公司治理實務守則差異情形及原因

評估項目	運作情形		與上市上櫃公司治理實務守則差異情形及原因
	是	否	
一、公司是否依據「上市上櫃公司治理實務守則」訂定並揭露公司治理實務守則？	✓		本公司已訂有「公司治理實務守則」，以強化公司治理制度及架構，並揭露於公司網站及公開資訊觀測站。
二、公司股權結構及股東權益 (一)公司是否訂定內部作業程序處理股東建議、疑義、糾紛及訴訟事宜，並依程序實施？ (二)公司是否掌握實際控制公司之主要股東及主要股東之最終控制者名單？ (三)公司是否建立、執行與關係企業間之風險控管及防火牆機制？ (四)公司是否訂定內部規範，禁止公司內部人利用市場上未公開資訊買賣有價證券？	✓ ✓ ✓ ✓	✓	<p>(一) 本公司設有專責人員處理股東建議或糾紛等問題，如涉及法律事項，會轉洽公司法務顧問處理。</p> <p>(二) 本公司隨時掌握實際控制公司之主要股東及主要股東之最終控制者名單，並依上市上櫃公司資訊申報作業辦法規定申報異動資料。</p> <p>(三) 本公司已訂定子公司監理辦法、關係人交易之管理辦法、背書保證作業程序、資金貸與他人作業程序及取得或處分資產處理程序，彼此間之風險控管機制及防火牆均已適當建立。</p> <p>(四) 本公司已訂定「內部重大資訊處理作業程序」、「董事及經理人道德行為準則」及「公司誠信經營守則」，均禁止公司向內外部人利用市場上未公開資訊買賣有價證券，不定期向經理人及員工宣導「內部重大訊息申報作業程序」及禁止公司向內外部人利用市場上未公開資訊買賣有價證券等涉及內線交易相關法令資訊。</p>

評估項目	運作情形摘要說明		與上市上櫃公司治理實務守則差異情形及原因
	是	否	
<p>三、董事會之組成及職責</p> <p>(一) 董事會是否就成擬訂多元化方針及落實執行？</p> <p>(二) 公司除依法設置薪資報酬委員會及審計委員會外，是否自願設置其他各類功能性委員會？</p> <p>(三) 公司是否訂定董事會績效評估辦法及其評估方式，每年並定期進行績效評估？</p> <p>(四) 公司是否定期評估簽證會計師獨立性？</p>	<p>✓</p> <p>✓</p> <p>✓</p> <p>✓</p>	<p>(一) 本公司董事會成員組成背景多元，董事會組成除評估各成員之學經歷資訊外，並遵守「董事及監察人選舉辦法」及「公司治理實務守則」，以確保多元性、獨立性及利害關係人的意見被納入考量。本公司第十屆董事成員均具備豐富營管理、領導決策及相關產業知識，學經歷包含採購、紡織生產、財務、會計、市場行銷等。</p> <p>(二) 本公司已設置薪酬委員會，且依「薪資報酬委員會組織規程」運作情形良好；本公司尚未設置審計委員會或其他各類功能性委員會。</p> <p>(三) 本公司尚未訂定董事會績效評估辦法及其評估方式。</p> <p>(四) 本公司每年定期評估簽證會計師之獨立性，並將評估結果提報董事會，108年度簽證會計師之獨立性及適任性，業經108年1月21日董事會評估，簽證會計師與本公司間無任何利害、親屬等關係，並於提供專業服務時保持公正客觀之態度，評估標準尚包含獨立性是否受到利益衝突、自我評估、辯護、熟悉度及脅迫而有所影響，並取得簽證會計師事務所出具「超然獨立性聲明書」，符合獨立性及適任性之規範，且會計師之輪替亦遵守相關規定辦理。</p>	無重大差異。

評估項目	運作情形摘要說明		與上市上櫃公司治理實務守則差異情形及原因
	是	否	
四、上市上櫃公司是否設置公司治理專(兼)職單位或人員負責公司治理相關事務(包括但不限於提供董事、監察人執行業務所需資料、依法辦理董事會及股東登記、變更董事會及股東會議事錄等)?	✓	本公司已設置公司治理單位保障股東權益並強化董事會職能,公司治理人員具備於公開發行公司從事財務股務工作經驗達三年以上,主要職權為依法辦理董事會及股東會議事相關事宜、製作董事會及股東會議事錄、協助董事、監察人就任及持續進修、提供董事、監察人執行業務所需資料、協助法令遵循。業務執行情形如下:1.針對公司經營領域以及公司治理相關之最新法令規章修訂發展,於就任時提供董事會成員,並定期更新。2.依照公司產業特性及董事學經歷背景,協助獨立董事及一般董事擬定年度進修計畫及安排課程。3.協助且提醒董事於執行業務或做成董事會正式決議時應遵守法規,檢核董事會重要決議之重大訊息發布,確保資訊內容之適法性及正確性,以保障投資人交易資訊對等。4.擬定董事會議程於七日前通知董事,召集會議並提供會議資料,議題如須迴避予以事前提醒,並於會後完成董事會議事錄。5.依法辦理股東會日期事前登記、法定期限內製作開會通知、議事手冊、議事錄並於修訂章程或董事改選時辦理變更登記事務。	無重大差異。
五、公司是否建立與利害關係人(包括但不限於股東、員工、客戶及供應商等)溝通管道,並於公司網站設置利害關係人專區,並妥適回應利害關係人所關切之重要企業社會責任議題?	✓	為建立與利害關係人之溝通管道,本公司網站設有利害關係人專區,建立股東及利害關係人與公司相關單位之溝通管道,以妥適回應利害關係人之疑問與建議。	無重大差異。
六、公司是否委任專業股務代辦機構辦理股東會事務?	✓	本公司委任群益金鼎證券股務代理辦理股東會事務。	無重大差異。

評估項目	運作情形		與上市上櫃公司治理實務守則差異情形及原因
	是	否	
<p>七、資訊公開</p> <p>(一)公司是否架設網站，揭露財務業務及公司治理資訊之情形？</p> <p>(二)公司是否採行其他資訊揭露之方式（如架設英文網站、指定專人負責公司資訊之蒐集及揭露、落實發言人制度、法人說明會過程放置公司網站等）？</p>	<p>✓</p> <p>✓</p>	<p>摘要說明</p> <p>(一) 已架設「投資專區」專頁於公司網站，及時揭露財務及公司治理資訊。</p> <p>(二) 設有發言人及代理人且落實執行、不定期召開法人說明會，並設有中英文網站，指定專人負責公司資訊之搜集、定期或不定期於公開資訊觀測站及公司網站揭露相關資訊並依規定公開資訊。</p>	<p>無重大差異。</p>
<p>八、公司是否有其他有助於瞭解公司治理運作情形之重要資訊（包括但不限於員工權益、僱員關懷、投資者關係、供應商關係、利害關係人之權利、董事及監察人進修之情形、風險管理政策及風險衡量標準之執行情形、客戶政策之執行情形、公司為董事及監察人購買責任保險之情形等）？</p>	<p>✓</p>	<p>(一) 員工權益：本公司一向以誠信對待員工，依勞基法保障員工合法權益。</p> <p>(二) 僱員關懷：透過充實安定員工生活及良好的教育訓練制度與員工建立起互信互賴之良好關係，如：健檢補助、提供海外員工宿舍、停車場、伙食等。透過職工福利委員會關懷員工婚喪喜慶醫療需求並提供津貼補助，給予員工最實質的幫助。</p> <p>(三) 投資者關係：設置專人專責處理股東建議。</p> <p>(四) 供應商關係：本公司與供應商之間一向維持良好關係。</p> <p>(五) 利害關係人之權利：利害關係人得與公司進行溝通、建言，以維護應有之合法權益。</p> <p>(六) 董事及監察人進修之情形：本公司之董事均具有產業界背景及經營管理實務經驗，進修情形已揭露於「公開資訊觀測站之公司治理專區」。</p> <p>(七) 風險管理政策及風險衡量標準之執行情形：依法訂定各種內部管理規章，進行各種風險管理及評估。</p> <p>(八) 客戶政策之執行情形：本公司與客戶維持穩定良好關係，以創造公司利潤。</p>	<p>無重大差異。</p>

評估項目	運作情形		與上市上櫃公司治理實務守則差異情形及原因
	是	否	
		(九) 公司為董事及監察人購買責任保險之情形：本公司為全體董事及經理人投保責任險，以降低並分散董事及經理人因錯誤或疏失行為，而造成公司及股東重大損害之風險。(業已提報108.5.8董事會)	
<p>九、請就臺灣證券交易所股份有限公司最近年度發布之公司治理評鑑結果說明已改善情形，及就尚未改善者提出優先加強事項與措施。</p> <p>(一) 持續加強公司網站資訊揭露。</p>			

(四)薪資報酬委員會之組成、職責及運作情形：

1、組成：本公司於100年8月23日董事會通過訂定「薪資報酬委員會組織規程」，並於107年6月12日委任吳志偉、陳建平及蔡高忠為第四屆薪資報酬委員會委員，成員資料如下：

身分別 (註1)	姓名	是否具有五年以上工作經驗 及下列專業資格			符合獨立性情形(註2)								兼任其他 公開發行公 司薪資報酬 委員會成員 家數	備註
		商務、法 務、會計 或公司業 務所需相 關料系之 公私立大 專院校講 師以上	法官、檢 察官、律 師、會計 師或其他 與公司業 務所需之 國家考試 及領有證 書之專 門職業及 技術人員	具有商 務、法 務、財 務、會計 或公司業 務所需之 工作經驗	1	2	3	4	5	6	7	8		
獨立董事	吳志偉			✓	✓	✓	✓	✓	✓	✓	✓	✓	1	
獨立董事	陳建平			✓	✓	✓	✓	✓	✓	✓	✓	✓	1	
其他	蔡高忠			✓	✓	✓	✓	✓	✓	✓	✓	✓	4	

註1：身分別請填列係為董事、獨立董事或其他。

註2：各成員於選任前二年及任職期間符合下述各條件者，請於各條件代號下方空格中打“✓”。

- (1) 非為公司或其關係企業之受僱人。
- (2) 非公司或其關係企業之董事、監察人。但如為公司或其母公司、子公司依本法或當地國法令設置之獨立董事者，不在此限。
- (3) 非本人及其配偶、未成年子女或以他人名義持有公司已發行股份總額百分之一以上或持股前十名之自然人股東。
- (4) 非前三款所列人員之配偶、二親等以內親屬或三親等以內直系血親。
- (5) 非直接持有公司已發行股份總額百分之五以上法人股東之董事、監察人或受僱人，或持股前五名法人股東之董事、監察人或受僱人。
- (6) 非與公司有財務或業務往來之特定公司或機構之董事（理事）、監察人（監事）、經理人或持股百分之五以上股東。
- (7) 非為公司或其關係企業提供商務、法務、財務、會計等服務或諮詢之專業人士、獨資、合夥、公司或機構之企業主、合夥人、董事（理事）、監察人（監事）、經理人及其配偶。
- (8) 未有公司法第30條各款情事之一。



- 2、職責：薪資報酬委員會應以善良管理人之注意，忠實履行下列職權，並將所提建議提交董事會討論。但有關監察人薪資報酬建議提交董事會討論，以監察人薪資報酬經公司章程訂明或股東會決議授權董事會辦理者為限：
- (1)訂定並定期檢討董事、監察人及經理人績效評估與薪資報酬之政策、制度、標準與結構。
- (2)定期評估並訂定董事、監察人及經理人之薪資報酬。

3、運作情形：

(1)本公司之薪資報酬委員會委員計3人。

(2)本屆委員任期：107年6月12日至110年6月11日，最近年度薪資報酬委員會開會2次(A)，委員資格及出席情形如下：

職稱	姓名	實際出席次數(B)	委託出席次數	實際出席率(%) (B/A)	備註
召集人	吳志偉	1	0	100	107年6月12日新任
委員	陳建平	1	0	100	107年6月12日新任
委員	蔡高忠	2	0	100	107年6月12日連任
召集人	馬述康	1	0	100	107年6月12日解任
委員	李吉仁	1	0	100	107年6月12日解任

其他應記載事項：

一、董事會如不採納或修正薪資報酬委員會之建議，應敘明董事會日期、期別、議案內容、董事會決議結果以及公司對薪資報酬委員會意見之處理(如董事會通過之薪資報酬優於薪資報酬委員會之建議，應敘明其差異情形及原因)：無。

二、薪資報酬委員會之議決事項，如成員有反對或保留意見且有紀錄或書面聲明者，應敘明薪資報酬委員會日期、期別、議案內容、所有成員意見及對成員意見之處理：無。

(五)履行社會責任情形

評估項目	運作情形		與上市上櫃公司企業社會責任實施守則差異情形及原因
	是	否	
<p>一、落實推動公司治理</p> <p>(一) 公司是否訂定企業社會責任政策或制度，以及檢討實施成效？</p> <p>(二) 公司是否定期舉辦社會責任教育訓練？</p> <p>(三) 公司是否設置推動企業社會責任專(兼)職單位，並由董事會授權高階管理階層處理，及向董事會報告處理情形？</p> <p>(四) 公司是否訂定合理薪資報酬政策，並將員工績效考核制度與企業社會責任政策結合，及設立明確有效之獎勵與懲戒制度？</p>	<p>✓</p> <p>✓</p> <p>✓</p> <p>✓</p>	<p>否</p>	<p>摘要說明</p> <p>(一) 本公司於2015年成立CSR部門，並訂定政策以建立全球CSR願景、執行策略與相關制度，未來全球各產區將依據CSR最高負責主管所領導的團隊共同執行各項CSR計畫，以落實CSR相關政策，並定期檢討實施成效，以更精進完善的CSR方案及執行做為為下一階段目標。</p> <p>(二) 本公司依據CSR最高負責主管所領導的團隊共同執行各項CSR計畫，實施風險評估，並於2017年11月起，結合每月安全衛生健康講座，不定期辦理員工CSR教育訓練，並將CSR的執行計畫納入2018年度各級幹部的績效評核工作目標，以提升員工對於企業社會責任之重視，並共同實踐之。</p> <p>(三) 本公司已於2017年公告年興CSR組織架構，由CSR最高主管直接帶領產區落實執行各項CSR政策計畫。</p> <p>(四) 本公司制訂績效管理辦法中採開放式績效目標設定，為落實CSR組織功能，對於本身職責涉及CSR業務各級同仁，均透過主管要求將CSR執行目標訂入員工年度個人績效指標中，年底時透過績效考核檢視員工於CSR的執行成效，依據執行成效結合公司績效獎勵辦法給予實質的獎勵與懲戒，以激勵員工與企業共同成长並善盡社會責任。</p> <p>公司近年來積極進行各單位之職能盤點作業，同時積極訂定各項SOP，並計劃與公司之考核和教育訓練結合，以評核個人之工作績效及了解訓練成效和個人專長，藉以培育未來之中堅幹部。</p>

評估項目	運作情形		與上市櫃公司企業社會責任實務守則差異情形及原因
	是	否	
<p>二、發展永續環境</p> <p>(一) 公司是否致力於提升各項資源之利用效率，並使用對環境負荷衝擊低之再生物料？</p> <p>(二) 公司是否依其產業特性建立合適之環境管理制度？</p> <p>(三) 公司是否注意氣候變遷對營運活動之影響，並執行溫室氣體盤查、制定公司節能減碳及溫室氣體減量策略？</p>	<p>是</p> <p>✓</p> <p>✓</p> <p>✓</p>	<p>摘要說明</p> <p>(一) 本公司訂定環境保護管理計畫，致力於源頭改善，並且在各單位宣導確實做好垃圾分類、以垃圾減量、資源回收為目標、確實管制辦公室之冷氣使用，降低碳排放量，並提升各項資源、設備之利用效率，來達成原物料減量及廢棄物減量目標，以降低對環境之衝擊。每年實施CSR內部稽核2次，加強全球各產區對於企業社會責任之重視及實踐、確保各子集團、次公司能依據公司準則目標實踐。</p> <p>(二) 本公司針對牛仔布生產特性，訂定環境保護管理計畫，致力於源頭改善，以降低環境衝擊，運用既有系統，從原物料的採購、驗收、倉管、收發料控管，到接單排產、出貨，將整個產銷循環做最有效率的安排與控管，以達到提高效率品質，同時減少能源浪費的節能減碳目標。實質成果為：</p> <ol style="list-style-type: none"> <li>1. 紡紗廠每月回收原棉約63噸，相當於10%的月用棉量。</li> <li>2. 染整製程每月回收約120,000T的冷卻用水，相當於月減碳排176噸，相當於植樹14,500棵。</li> <li>3. 採用空壓機節電系統，空壓機節電率約40%，相當於月減碳排720噸，也相當於植樹60,000棵。</li> <li>4. 全廠安裝數位電表，讓使用者即時監控本身用電，用電效益再省20%，將契約容量由9,200KW降至6,200KW。</li> <li>5. 廢水污泥脫水，可以減廢每月155T，減廢比例約74%。</li> </ol> <p>(三) 本公司隨時關注營運活動對氣候變遷的影響，致力減少碳排放量，實際策略略為90%熱源採用木屑鍋爐，已關閉兩座重油鍋爐，以達每年減少碳排放量約16,000噸的目標。公司已逐步調查使用能源及碳排放狀況，針對特定能源損耗進行修正管制，充分發揮木屑鍋爐效益，確實降低碳排放量，進行製程改善，以達到產能優化之目標。</p>	<p>無重大差異。</p>

評估項目	運作情形		與上市櫃公司企業社會責任實務守則差異情形及原因
	是	否	
<p>三、維護社會公益</p> <p>(一) 公司是否依照相關法規及國際人權公約，制定相關之管理政策與程序？</p> <p>(二) 公司是否建置員工申訴機制及管道，並妥適處理？</p> <p>(三) 公司是否提供員工安全與健康之工作環境，並對員工定期實施安全與健康教育？</p>	<p>✓</p> <p>✓</p> <p>✓</p>	<p>摘要說明</p> <p>(一) 本公司嚴格遵守全球據點當地勞動法規，遵循「國際人權法典」制定人權政策，參考國際人權公約中《消除對婦女一切形式歧視公約》以及《兒童權利公約》，強化職場性別平等與安全，依據國際勞工組織 (ILO) 所公布之「勞動基準保障七項核心條約」及「聯合國全球盟約10項原則」，制定保障人權政策。本公司每一季定期舉行勞資會議充分做到勞資協調，徹底實踐保障兩性工作平等權及本外籍勞工平權，並特別設立身分識別聘雇機制以防誤用童工。除基本員工權益保障範外，本公司每月舉辦一次員工基本公安訓練，每週兩次進行反職場騷擾、平權及溝通等教育訓練，並於2019年下半年起推動為期18個月之全產區醫療衛教提升計劃，藉由硬體設備之改善與基礎衛教訓練，強化員工健康概念，提升員工福利。</p> <p>(二) 本公司透過設置申訴信箱、專線電話及傳真，提供員工申訴機制及管道，並由第三方專人管理及時回應並妥適處理。</p> <p>(三) 本公司強調健康快樂的員工可提升產能、降低成本。每月定期舉辦安全衛生健康講座及健康諮詢。每年3月、9月於現場各單位實施消防緊急逃生訓練。每年6月、12月聘請消防隊教官現場進行指導消防通報、滅火、避難引導、安全防護、救護等教育訓練，保障員工工作安全與健康。依據生產流程進行紡紗標準工作法 (SOP)、染漿標準工作法、織布標準工作法、處理標準工作法、倉庫管理標準工作法等。進行新進員工工作安全教育訓練及在職員工工作安全教育訓練，讓所有員工能夠依據標準工作法安全工作，確保本公司所有員工職場上的安全與健康。並於103年起每年接受並通過全國公證檢驗(IIS)企業社會責任(TOE)稽核認證。</p>	無重大差異。

評估項目	運作情形		與上市櫃公司企業社會責任實務守則差異情形及原因
	是	否	
<p>評估項目</p> <p>(四) 公司是否建立員工定期溝通之機制，並以合理方式通知對員工可能造成重大影響之營運變動？</p> <p>(五) 公司是否為員工建立有效之職涯能力發展培訓計畫？</p>	<p>是</p>	<p>否</p>	<p>摘要說明</p> <p>故每年12月定期辦理員工健康檢查、每月一次安全衛生健康講座及每月一次健康諮詢，除工作上之安全教導外，內容尚包含生活中之用藥安全、壓力管理以及正確之減肥方式等，目的在於全方位保障員工身、心、靈健康。此外，每年進行二次(3~4月、9~10月)現場作業環境測定，並針對作業環境測定結果，加強規劃實施工作環境改善(如紡紗廠、織布廠溫度監控系統)，工作場所相關作業員工防護具配戴之使用，全廠員工防塵口罩每個月發放一次。紡紗廠、織布廠防音防護具配戴每三個月發放一次，漿染及保全人員護目鏡、防護衣、防護手套、安全鞋等損壞立即更換，除定期之更換時點外，安全防護設備若有損壞亦會立即安排更換。並針對定期員工健康檢查結果說明，聘請職業醫學院專科醫師進行員工個人健康諮詢，更針對檢查結果異常之員工進行複診及追蹤管理。積極營造友善的職場環境及職場育兒環境(哺集乳室)，委託立案托兒服務機構辦理托兒服務，性別工作平等與就業歧視宣導，以邁向平權職場。</p> <p>(四) 本公司以人為本、除公佈組織圖讓員工了解管理關係、問題反應流程，協助員工隨時皆能無阻礙的進行雙向溝通外，對於攸關員工權益之事件，亦會採用口頭、書面等的公告方式讓員工隨時清楚公司規範跟變更。</p> <p>(五) 本公司不定期為員工舉辦海內外之教育訓練，並透過輔導專員機制安排每位新進員工完整的學習計畫，以期為員工建立有效之職涯能力發展培訓計畫。</p>

評估項目	運作情形		與上市櫃公司企業社會責任實踐守則差異情形及原因
	是	否	
<p>(六) 公司是否就研發、採購、生產、作業及服務流程等制定相關保護消費者權益政策及申訴程序？</p> <p>(七) 對產品與服務之行銷及標示，公司是否遵循相關法規及國際準則？</p> <p>(八) 公司與供應商來往前，是否評估供應商過去有無影響環境與社會之紀錄？</p> <p>(九) 公司與其主要供應商之契約是否包含供應商如涉及違反其企業社會責任政策，且對環境與社會有顯著影響時，得隨時終止或解除契約之條款？</p>	<p>✓</p> <p>✓</p> <p>✓</p> <p>✓</p>	<p>摘要說明</p> <p>(六) 公司訂定客訴處理作業標準，建立以客戶為導向的品質系統，利用客觀的方法，綜合評估客戶對本公司產品或服務的滿意度，以了解客戶需求與期望之差距，做為品質系統改善之依據，達到企業永續經營之目標。</p> <p>(七) 本公司產品皆嚴守相關國際法規之要求，明確標示產品成分及產地。</p> <p>(八) 本公司向來以綠色企業為優先考慮之合作對象，於交易往來前皆會評估供應商過去是否有利於環境或社會之不良紀錄，期望與供應商共同致力提升企業社會責任。目前已完成相關化學品供應商提供相關產品成分標示，並訂定相關採購跟管制流程，以確保符合國際組織ZDHC之目標規範。公司成立化學品管理委員會，將持續關注國際組織ZDHC之目標規範、並聘任專業顧問，每週到廠指導，平時則透過內部建置之化學品管理網路平台，建置討論及相關執行進度管制。藉以達到提高效率、品質、減少能源以及資源浪費、對環境友善的「節能減廢」目標，以降低對環境之衝擊。</p> <p>(九) 本公司與主要供應商皆未訂有長期契約，故供應商如涉及違反其企業社會責任政策，且對環境與社會有顯著影響時，本公司得隨時終止交易往來。</p>	

評估項目	運作情形		與上市櫃公司企業社會責任實務守則差異情形及原因
	是	否	
四、加強資訊揭露 (一) 公司是否於其網站及公開資訊觀測站等處揭露具攸關性及可靠性之企業社會責任相關資訊？	✓		(一) <a href="https://nhjeans.com/sustainability/">https://nhjeans.com/sustainability/</a> <a href="https://nhjeans.com/news/">https://nhjeans.com/news/</a> 無重大差異。
五、公司如依據「上市上櫃公司企業社會責任實務守則」訂有本身之企業社會責任守則者，請敘明其運作與所訂守則之差異情形：本公司已著手訂定企業社會責任準則，並持續完善相關內容，且依所訂政策確實執行。			
六、其他有助於瞭解企業社會責任運作情形之重要資訊： 本公司守法定守分重視勞資關係，提供就業機會，拓展企業外交，善盡社會責任，由於人權、環保及反恐相關議題，近年來逐漸受到重視，客戶於下單前均對工廠實行相關議題之檢查，因此履行社會責任已不再是公司之成本，而是創造業績與獲利之重要投資，相關運作情形如下： (一) 以負責任的態度為本公司營運所在的社區及鄰近鄉鎮積極回饋，並參與社區地方活動，以融入社會，貢獻社會為宗旨。同時配合財團法人陳清波文教基金會，以回饋社會為宗旨，秉持感恩之意，積極培育卓越弱勢學生前程及發展規劃。協助弱勢學子完成學業，對於高中畢業以上學子擬定育才計畫，並提供良好前程發展及相關就業機會，也為公司儲備未來海內、外中堅幹部。 (二) 落實國際勞工組織的規範與精神。目前本公司在越南推動「Better Work」的活動，積極提升發展中國家的勞動條件。 (三) 世界各地工廠營運均配置有合格的廢水處理設備。本公司將持續使用與導入更具環境親和力方法來進行全球營運，2007年賴索托設立了廢水回收系統，成功的減少了50% 以上的水資源使用量。2009年墨西哥廢水系統改善成功提高排放水質，並減少70% 藥劑使用量。2011年賴索托廢水系統改善成功提高排放水質，並減少70% 藥劑使用量。2015年採用環保型染料有效降低廢水COD排放、減少相關化藥使用11噸/月、降低汙泥產出66噸/月、減少用水180噸/月。			

評估項目	運作情形		與上市櫃公司企業社會責任實務守則差異情形及原因
	是	否	
			<p>(四) 2009年起公司對於改善能源的使用效率陸續投資採用新式節能燈具，後龍廠2015年規劃實施並替換完成，且陸續對現有設備研究更新，致力於追求降低電力之使用消耗，功效卓著。2015年規劃投資建置空調冰水主機溫度監控系統計畫，且已於2016年4月完成。2016年1月規劃投資建置後龍汙泥脫水工程且已於2016年8月完成，成功減少了73%以上的汙泥重量，並將脫水完成之汙泥，找尋符合法規規定之優良再處理廠商合作，加強廢棄物合理再利用，減少對於環境的影響，更降低對於環境的衝擊。2016年9月規劃投資建置後龍空壓機節能改善及數位電表建置工程且已於2016年12月完成，更提高各部門電力使用透明化，及空壓機電力節能25%效率之使用消耗。</p> <p>(五) 2017年3月規劃投資建置完成紅外線偵測儀，全時監控重要電器設備，監控設備正常運作，避免電力設備因接點過熱或不良產生能耗與損失，避免更可維護人員、設備、環境的安全。</p> <p>(六) 2017年4月規劃投資建置完成紅外線偵測儀，全時監控環保型染料儲存設備，監控儲存設備染料使用量及運作狀態，隨時進行控管，並可動態靈活的掌握染料儲存的變化，將整個生產循環做最有效率的安排與控管，藉以達到提高效率、品質的目標。</p> <p>(七) 2014起依據ZDHC設定之目標，對於化學品管理方面進行全面體檢持續改善，期能於2020年達到對健康、環境無危害之零排放目標。</p> <p>(八) 2017年6月後龍廠規劃投資建置臭氧處理機，建置完成後，將能有效提升生產品質、提高生產效率。能夠更有效的降低能源使用量、減少製程用水量，降低相關化學品使用、減少製程廢水排放、降低汙泥產出。達到高品質、高效率、低能耗、低污染，且可幫助後道製程降低處理時間及化學品項之使用，讓整個供應鏈降低對健康、環境的衝擊，達成永續經營的目標。</p> <p>本公司隨時關注企業社會責任相關議題，並依據不同領域，派出相關專業人員參加，期能達到持續改善、提高效率、提高品質、減少能源以及資源浪費、對環境友善的節能減廢，永續經營的友善企業。</p> <p>七、公司企業社會責任報告書如有通過相關驗證機構之查證標準，應加以敘明： 本公司海內外廠已受檢通過國外知名客戶的TOE計畫，並且已於可持續發展成衣聯盟(SAC)永續性測量工具(Higg Index)發佈相關資訊並確實追蹤執行進度，未來更持續致力履行社會責任，關懷社會，達成企業永續經營，社會和諧為目標。</p>



(六)公司履行誠信經營情形及採行措施：本公司秉持誠信正直之經營理念，相關運作情形如下：

評估項目	運作情形		與上市上櫃公司誠信經營守則差異情形及原因
	是	否	
<p>一、訂定誠信經營政策及方案</p> <p>(一)公司是否於規章及對外文件中明示誠信經營之政策、作法，以及董事會與管理階層積極落實誠信經營政策之承諾？</p> <p>(二)公司是否訂定防範不誠信行為方案，並於各方案內明定作業程序、行為指南、違規之懲戒及申訴制度，且落實執行？</p> <p>(三)公司是否對「上市上櫃公司誠信經營守則」第七條第二項各款或其他營業範圍內具較高不誠信行為風險之營業活動，採行防範措施？</p>	<p>✓</p> <p>✓</p> <p>✓</p>	<p>(一) 本公司已訂定「公司誠信經營守則」及「董事及經理人道德行為準則」，於103年12月29日經董事會通過後施行，並對全體董事及員工進行宣導，期望全體董事及員工能將誠信正直的經營理念積極落實至日常業務之執行。</p> <p>(二) 防範不誠信行為之相關守則已公開揭露於本公司網站及公開資訊觀測站，另本公司「員工獎懲辦法」明訂員工不得有營私舞弊、隱瞞濫取非法利益且隨時都在對內部全體員工宣導誠信行為之重要性，內部稽核單位在日常查核時，對內部是否發生不誠信行為情事亦會列入查核重點的一部份，當遇員工有發生不誠信行為時，會視發行情節及影響的重大性，予以告誡或依據「員工獎懲辦法」懲戒。</p> <p>(三) 為確保誠信經營之落實，本公司建立有效之內部控制制度，內部稽核人員並定期查核遵循情形，以防範下列不誠信行為：</p> <ol style="list-style-type: none"> <li>1、行賄及收賄。</li> <li>2、提供非法政治獻金。</li> <li>3、不當慈善捐贈或贊助。</li> <li>4、提供或接受不合理禮物、款待或其他不正當利益。</li> <li>5、侵害營業秘密、商標權、專利權、著作權及其他智慧財產權。</li> </ol>	<p>無重大差異。</p>

評估項目	運作情形		與上市上櫃公司誠信經營守則差異情形及原因
	是	否	
			6、從事不公平競爭之行為。 7、產品及服務於研發、採購、製造、提供或銷售時直接或間接損害消費者或其他利害關係人之權益、健康與安全。
二、落實誠信經營 (一)公司是否評估往來對象之誠信紀錄，並於其與往來交易對象簽訂之契約中明訂誠信行為條款？ (二)公司是否設置隸屬董事會之推動企業誠信經營專(兼)職單位，並定期向董事會報告其執行情形？ (三)公司是否制定防止利益衝突政策、提供適當陳述管道，並落實執行？ (四)公司是否為落實誠信經營已建立有效的會計制度、內部控制制度，並由內部稽核單位定期查核，或委託會計師執行查核？ (五)公司是否定期舉辦誠信經營之內、外部之教育訓練？	✓ ✓ ✓ ✓ ✓	<p>(一) 本公司與供應商之間一向維繫良好的關係，並以公平與透明之方式進行商業活動，供應商有有不誠信行為紀錄者一律拒絕往來，本公司與客戶之間維持穩定良好關係，部份客戶於往來前亦會要求本公司不得有不誠信行為，故雙方均能以誠信為基礎創造雙贏之營運模式。</p> <p>(二) 本公司設有隸屬於董事會之誠信經營單位推動公司誠信經營之運作，並定期向董事會報告執行情形。</p> <p>(三) 對於利益衝突相關情事，公司內部員工除可向直屬部門主管報告外，亦可直接向董事長室相關成員報告。</p> <p>(四) 為確保誠信經營之落實，本公司建立有效之會計制度及內部控制制度，內部稽核人員定期查核前項制度遵循情形。</p> <p>(五) 本公司不定期透過上課或公告對員工進行誠信經營之教育宣導，並隨時提醒利害關係人遵守並尊重本公司的道德及誠信標準。</p>	
			無重大差異。

評估項目		運作情形		與上市上櫃公司誠信經營守則差異情形及原因
		是	否	
<p>三、公司檢舉制度之運作情形</p> <p>(一)公司是否訂定具體檢舉及獎勵制度，並建立便利檢舉管道，及針對被檢舉對象指派適當之受理專責人員？</p> <p>(二)公司是否訂定受理檢舉事項之調查標準作業程序及相關保密機制？</p> <p>(三)公司是否採取保護檢舉人不因檢舉而遭受不當處置之措施？</p>		<p>✓</p> <p>✓</p> <p>✓</p>	<p>摘要說明</p> <p>(一) 對於違反誠信經營規定情事，公司內部員工除可向直屬部門主管報告外，亦可直接向董事會相關成員報告，或以專用E-mail信箱檢舉，如查明確有其事發生時，會視發生情節及影響的重大性，予以告誡或依據「員工獎懲辦法」懲戒。</p> <p>(二) 本公司人員發現有違反誠信經營規定之情事，應主動向監察人、經理人、內部稽核主管、人力資源部、或其他適當主管檢舉，受理檢舉單位應執行調查並深入瞭解，且對於檢舉人身分及檢舉內容應確實保密。</p> <p>(三) 本公司專用E-mail檢舉信箱由人資部主管管理，可防止檢舉人身分曝光，可對檢舉人之身分進行絕對保密，故申訴制度可保護檢舉人不因檢舉不法事項而遭受威脅或報復。</p>	無重大差異。
<p>四、加強資訊揭露</p> <p>(一)公司是否於其網站及公開資訊觀測站，揭露其所訂誠信經營守則內容及推動成效？</p>		<p>✓</p>	<p>本公司之「公司誠信經營守則」及「董事及經理人道德行為準則」已公開揭露於本公司網站及公開資訊觀測站。</p>	無重大差異。
<p>五、公司如依據「上市上櫃公司誠信經營守則」訂有本身之誠信經營守則者，請敘明其運作與所訂守則之差異情形：無。</p>				
<p>六、其他有助於瞭解公司誠信經營運作情形之重要資訊（如公司檢討修正其訂定之誠信經營守則等情形）： 本公司在請採購流程上皆以誠信為重要方針，確保供應商符合環保及安全等規範，並讓往來廠商對於採購案之進行程序有任何損害其權利或利益，有暢通的申訴管道。無論對內部員工及外部合作夥伴皆秉持最高標準之道德規範，若有供應商行賄及員工索賄之不法行為，本公司將積極採取法律行動。</p>				

(七)公司治理守則相關規章查詢方式：

本公司網站(<https://nhjeans.com/investor-relations/>)及公開資訊觀測站([http://mops.twse.com.tw/mops/web/t100sb04\\_1](http://mops.twse.com.tw/mops/web/t100sb04_1))。

(八)其他足以增進對公司治理運作情形之瞭解的重要資訊：

本公司董事皆秉持高度自律，對董事會中與其自身或其代表之法人有利害關係之議案，討論及表決時皆採迴避。本公司內部稽核人員亦定期查核會計制度及內部控制制度遵循情形，並作成稽核報告提報董事會。

(九)內部控制制度執行狀況

1、內部控制制度聲明書

年興紡織股份有限公司


內部控制制度聲明書

日期：108年3月15日

本公司民國107年度之內部控制制度，依據自行檢查的結果，謹聲明如下：

- 一、本公司確知建立、實施和維護內部控制制度係本公司董事會及經理人之責任，本公司業已建立此一制度。其目的係在對營運之效果及效率(含獲利、績效及保障資產安全等)、報導具可靠性、及時性、透明性及符合相關規範暨相關法令規章之遵循等目標的達成，提供合理的確保。
- 二、內部控制制度有其先天限制，不論設計如何完善，有效之內部控制制度亦僅能對上述三項目標之達成提供合理的確保；而且，由於環境、情況之改變，內部控制制度之有效性可能隨之改變。惟本公司之內部控制制度設有自我監督之機制，缺失一經辨認，本公司即採取更正之行動。
- 三、本公司係依據「公開發行公司建立內部控制制度處理準則」(以下簡稱「處理準則」)規定之內部控制制度有效性之判斷項目，判斷內部控制制度之設計及執行是否有效。該「處理準則」所採用之內部控制制度判斷項目，係為依管理控制之過程，將內部控制制度劃分為五個組成要素：1.控制環境，2.風險評估，3.控制作業，4.資訊與溝通，及5.監督作業。每個組成要素又包括若干項目。前述項目請參見「處理準則」之規定。
- 四、本公司業已採用上述內部控制制度判斷項目，評估內部控制制度之設計及執行的有效性。
- 五、本公司基於前項評估結果，認為本公司於民國107年12月31日的內部控制制度(含對子公司之監督與管理)，包括瞭解營運之效果及效率目標達成之程度、報導係屬可靠、及時、透明及符合相關規範暨相關法令規章之遵循有關的內部控制制度等之設計及執行係屬有效，其能合理確保上述目標之達成。
- 六、本聲明書將成為本公司年報及公開說明書之主要內容，並對外公開。上述公開之內容如有虛偽、隱匿等不法情事，將涉及證券交易法第二十條、第三十二條、第一百七十一條及第一百七十四條等之法律責任。
- 七、本聲明書業經本公司民國108年3月15日董事會通過，出席董事7人中，有0人持反對意見，餘均同意本聲明書之內容，併此聲明。

年興紡織股份有限公司



董事長：陳直鋒 簽章



總經理：蔡樹軒 簽章



- 2、委託會計師專案審查內部控制者，應揭露會計師審查報告：不適用。

(十)最近年度及截至年報刊印日止公司及其內部人員依法被處罰、公司對其內部人員違反內部控制制度規定之處罰、主要缺失與改善情形：無。

(十一)最近年度及截至年報刊印日止，股東會及董事會之重要決議：

1、股東常會決議事項：

會議年度	開會時間	重要決議事項
107年度	107/6/12	一、本公司一〇六年度營業決算案，照案通過。 二、本公司一〇六年度盈餘分配案，照案通過並已確實執行，現金股利每股新台幣1.5元，除息基準日訂於107年7月4日，現金股利已於107年7月26日發放。 三、「資金貸與他人作業程序」修訂案，照案通過並已確實執行。 四、改選董事及監察人案，依選舉結果確實執行，奉經濟部107年7月2日經授商字第10701073590號函核准變更登記在案。 五、解除本公司新任董事競業禁止之限制案，照案通過並已確實執行。

2、一〇七年度及截至一〇八年五月九日止，董事會之重要決議：

開會時間	重要決議事項
107/2/5 第十一屆 第十六次	一、本公司經理人106年度獎金案。
107/3/23 第十一屆 第十七次	一、一〇六年度營業報告書及決算表冊案。 二、一〇六年度盈餘分配案。 三、一〇六年度員工酬勞分派案。 四、改選董事及監察人案。 五、解除本公司新任董事競業禁止之限制案。 六、訂定一〇七年股東常會受理獨立董事候選人提名作業程序。 七、提名獨立董事候選人名單。 八、召集一〇七年股東常會相關事宜案。 九、訂定一〇七年股東常會股東提案權作業程序。 十、一〇六年度內部控制制度聲明書核可案。
107/4/23 第十一屆 第十八次	一、審查本公司一〇七年股東常會提名獨立董事候選人名單。 二、「資金貸與他人作業程序」修訂案。 三、補充召集一〇七年股東常會相關事宜案。
107/5/8 第十一屆 第十九次	一、一〇七年第一季財務報告案。 二、會計師獨立性及適現金任性評估案。
107/6/12 第十二屆 第一次	一、選舉董事長案。 二、擬聘任薪資報酬委員會委員案。

開會時間	重要決議事項
107/8/6 第十二屆 第二次	一、一〇七年第二季財務報告案。 二、修訂本公司「公司治理實務守則」部份條文案。 三、賴索托新設立成衣廠增資案。 四、投資博晟生醫股份有限公司案。
107/11/7 第十二屆 第三次	一、一〇七年第三季財務報告案。 二、投資金融控股股份有限公司案。 三、董事長與總經理董監報酬檢討案。 四、方榮華、周泰源與張建文晉升經理人(協理)人事案。 五、修訂本公司「取得或處分資產處理程序」案。 六、本公司一〇八年度營運計畫案。 七、本公司一〇八年度稽核計劃核可案。 八、短期授信額度申請案。 九、本公司為子公司背書保證額度申請案。
108/1/21 第十二屆 第四次	一、修訂本公司「取得或處分資產處理程序」案。 二、修訂本公司「公司治理實務守則」案。 三、配合會計師事務所內部組織調整更換簽證會計師案。 四、會計師獨立性及適任性評估案。 五、本公司經理人107年度獎金案。
108/3/15 第十二屆 第五次	一、一〇七年度營業報告書及決算表冊案。 二、一〇七年度盈餘分配案。 三、一〇七年度員工酬勞分派案。 四、訂定本公司「處理董事要求之標準作業程序」案。 五、財務主管人事調整案。 六、召集一〇八年股東常會相關事宜案。 七、訂定一〇八年股東常會股東提案權作業程序。 八、一〇七年度內部控制制度聲明書核可案。
108/5/8 第十二屆 第六次	一、一〇八年第一季財務報告案。 二、修訂本公司「取得或處分資產處理程序」案。

(十二)最近年度及截至年報刊印日止董事或監察人對董事會通過重要決議有不同意見且有紀錄或書面聲明者，其主要內容：無。

(十三)最近年度及截至年報刊印日止，公司董事長、總經理、會計主管、財務主管、內部稽核主管及研發主管等辭職解任情形之彙總：

108年5月9日

職稱	姓名	到任日期	解任日期	辭職或解任原因
財務主管	周泰源	99.07.13	108.03.15	職務調整

註：周泰源於2018年11月7日晉升協理負責紡織事業部產銷協調工作，故財務主管一職由財務部資深副理劉恩孜接任。

五、會計師公費資訊：

(一)會計師資訊

會計師事務所名稱	會計師姓名		查核期間	備註
勤業眾信聯合會計師事務所	施景彬	葉淑娟	103.06.23~105.07.01	會計師事務所內部輪調
勤業眾信聯合會計師事務所	江明南	葉淑娟	105.07.01~108.01.21	
勤業眾信聯合會計師事務所	江明南	施景彬	108.01.21~至今	

(二)會計師公費資訊級距表

金額級距		公費項目	審計公費	非審計公費	合計
1	低於 2,000 千元			✓	
2	2,000 千元 (含) ~4,000 千元		✓		✓
3	4,000 千元 (含) ~6,000 千元				
4	6,000 千元 (含) ~8,000 千元				
5	8,000 千元 (含) ~10,000 千元				
6	10,000 千元 (含) 以上				

註：非審計公費包含出具移轉訂價報告之服務公費 200,000 元及複核非擔任主管職務之全時員工薪資資訊檢查表 30,000 元。

(三)給付簽證會計師、簽證會計師所屬事務所及其關係企業之非審計公費為審計公費之四分之一以上者：無。

(四)更換會計師事務所且更換年度所支付之審計公費較更換前一年度之審計公費減少者：無。

(五)審計公費較前一年度減少達百分之十五以上者：無。



六、更換會計師資訊：

(一)關於前任會計師者

更 換 日 期	一〇八年一月二十一日經董事會通過		
更 換 原 因 及 說 明	原簽證會計師江明南、葉淑娟會計師，因勤業眾信聯合會計師事務所內部調整，改由江明南、施景彬會計師繼任。		
說 明 係 委 任 人 或 會 計 師 終 止 或 不 接 受 委 任	情 況	當 事 人	會 計 師 委 任 人
	主 動 終 止 委 任	不 適 用	
	不 再 接 受 ( 繼 續 ) 委 任		
最 近 兩 年 內 簽 發 無 保 留 意 見 以 外 之 查 核 報 告 書 意 見 及 原 因	無		
與 發 行 人 有 無 不 同 意 見	有		會 計 原 則 或 實 務
			財 務 報 告 之 揭 露
			查 核 範 圍 或 步 驟
			其 他
	無	√	
	說 明		
其 他 揭 露 事 項 (本 準 則 第 十 條 第 六 款 第 一 目 之 四 至 第 一 目 之 七 應 加 以 揭 露 者)	無		

(二)關於繼任會計師者

事務所名稱	勤業眾信聯合會計師事務所
會計師姓名	施景彬會計師
委任之日期	民國一〇八年一月二十一日經董事會通過
委任前就特定交易之會計處理方法或會計原則及對財務報告可能簽發之意見諮詢事項及結果	不適用
繼任會計師對前任會計師不同意見事項之書面意見	不適用

(三)前任會計師對公開發行公司年報應行記載事項準則第十條第六款第一目及第二目之三事項之復函：不適用。

七、公司之董事長、總經理、負責財務或會計事務之經理人，最近一年內曾任職於簽證會計師事務所或其關係企業者：無。

八、最近年度及截至年報刊印日止，董事、監察人、經理人及持股比例超過百分之十之股東股權移轉及股權質押變動情形：

職稱	姓名	107 年度		當年度截至 3 月 31 日止	
		持有股數 增(減)數	質押股數 增(減)數	持有股數 增(減)數	質押股數 增(減)數
董事長	陳宜鋒	1,200,000	(1,005,683)	0	0
董事	蔡樹軒	0	0	0	0
董事	陳仁洲	0	0	0	0
董事	萬自剛	0	0	0	0
董事 財務主管	周泰源(註9)	0	0	0	0
董事	黃士坤(註2)	0	0	0	0
獨立董事	陳建平(註3)	0	0	0	0
獨立董事	吳志偉(註4)	0	0	0	0
監察人	秋禎投資有限公司	0	0	0	0
	代表人：陳煜鈴	0	0	0	0
監察人	王敬堯	0	0	0	0
會計主管	陳湘琴(註1)	(4,455)	0	0	0
財務主管	劉恩孜(註10)	0	0	0	0
經理人	方榮華(註5)	0	0	0	0
經理人	張建文(註6)	0	0	0	0
董事	陳志燕(註7)	0	0	0	0
獨立董事	馬述康(註8)	0	0	0	0

註1：股權移轉及股權質押之相對人非為關係人，故不適用股權移轉資訊及股權質押資訊之表格。

註2：於107年6月12日就任董事一職。

註3：於107年6月12日就任獨立董事一職。

註4：於107年6月12日就任獨立董事一職。

註5：於107年11月8日就任協理一職。

註6：於107年11月8日就任協理一職。

註7：於107年6月12日解任董事一職。

註8：於107年6月12日解任獨立董事一職。

註9：於107年11月8日就任協理一職，於108年3月15日解任財務主管一職。

註10：於108年3月15日就任財務主管一職。

九、持股比例占前十名之股東，其相互間為關係人或為配偶、二親等以內之親屬關係之資訊：

108年4月21日

姓名	本人持有股份		配偶、未成年子女持有股份		利用他人名義合計持有股份		前十大股東相互間具有關係人或為配偶、二親等以內之親屬關係者，其名稱或姓名及關係(註七)。		備註
	股數	持股比例	股數	持股比例	股數	持股比例	名稱(姓名)	關係	
榮淵投資股份有限公司	47,524,506	24.00%	0	0%	0	0%	陳榮秋 陳朝國 陳宜鋒 陳朝淵	實質關係人	註一
陳宜鋒	11,743,549	5.93%	26,033	0.01%	0	0%	陳榮秋 陳朝國 陳朝淵	父子 兄弟 兄弟	
台灣人壽保險股份有限公司	11,644,311	5.88%	0	0%	0	0%	無	無	註二
富邦人壽保險股份有限公司	9,555,975	4.83%	0	0%	0	0%	無	無	註三
秋禎投資有限公司	9,253,292	4.67%	0	0%	0	0%	無	無	註四
陳朝淵	8,851,580	4.47%	0	0%	0	0%	陳榮秋 陳朝國 陳宜鋒	父子 兄弟 兄弟	
陳朝國	8,797,017	4.44%	28,400	0.01%	0	0%	陳榮秋 陳宜鋒 陳朝淵	父子 兄弟 兄弟	
渣打國際商業銀行敦北分行受託保管瑞士嘉盛銀行投資專戶	6,416,533	3.24%	0	0%	0	0%	無	無	
花旗(台灣)商業銀行受託保管挪威中央銀行投資專戶	4,064,499	2.05%	0	0%	0	0%	無	無	
中國信託商業銀行股份有限公司	3,850,750	1.94%	0	0%	0	0%	無	無	註五

註一：榮淵投資股份有限公司之代表人為陳榮秋，持有本公司股份 34 股，持股比例 0%。

註二：台灣人壽保險股份有限公司之代表人為黃思國，未持有本公司股份。

註三：富邦人壽保險股份有限公司之代表人為蔡明興，未持有本公司股份。

註四：秋禎投資有限公司之代表人為陳秋禎，持有本公司股份 188,911 股，持股比例 0.1%。

註五：中國信託商業銀行股份有限公司之代表人為童兆勤，未持有本公司股份。

註六：將前揭所列示之股東包括法人及自然人，應依發行人財務報告編製準則規定揭露彼此間之關係。

十、綜合持股比例：

107/12/31

轉投資事業(註)	本公司投資		董事、監察人、經理人及直 接或間接控制事業之投資		綜合投資	
	股數	持股比例%	股數	持股比例%	股數	持股比例%
年興國際(維京群島)公司	28,409	100.00	0	0	28,409	100.00
年興製衣(寧平)公司	-	100.00	0	0	-	100.00
至興製衣(柬埔寨)公司	4,500	100.00	0	0	4,500	100.00
年興國際投資公司	9,722,833	100.00	0	0	9,722,833	100.00
中華國際投資公司	81,850	22.42	0	0	81,850	22.42
伍興國際興業公司	450,000	30.00	0	0	450,000	30.00

註：係公司採用權益法之投資。

## 肆、募資情形

### 一、資本及股份：

#### (一) 股本來源

單位：元 / 股

年月	發行價格	核定股本		實收股本		備註		
		股數	金額	股數	金額	股本來源	以現金以外財產抵充股款者	其他
102.7	10	600,000,000	6,000,000,000	198,000,000	1,980,000,000	減資退還股款2,020,000,000元	-	註一

註一：中華民國106年7月3日金管證發字第1060023735號函申報生效。

108.05.09 單位：股

股份種類	核定股本			未發行股份	合計	備註
	流通在外股份					
	已上市	未上市	合計			
記名式普通股	198,000,000	-	198,000,000	402,000,000	600,000,000	

總括申報制度相關資訊：無。

#### (二) 股東結構

108年4月21日

股東結構數量	政府機構	金融機構	其他法人	個人	外國機構及外人	合計
人數	0	4	67	15,654	92	15,817
持有股數	0	25,656,036	59,362,478	91,240,296	21,741,190	198,000,000
持股比例	0%	12.96%	29.98%	46.08%	10.98%	100.00%

#### (三) 股權分散情形

##### 1、普通股

108年4月21日

持股分級	股東人數	持有股數	持股比例(%)
1至999	7,941	3,060,471	1.55
1,000至5,000	5,882	12,772,576	6.45
5,001至10,000	940	6,985,729	3.53
10,001至15,000	347	4,309,429	2.18
15,001至20,000	180	3,177,808	1.60
20,001至30,000	161	3,950,537	1.99
30,001至50,000	141	5,547,457	2.80
50,001至100,000	119	8,473,382	4.28
100,001至200,000	56	7,690,445	3.88
200,001至400,000	23	6,439,973	3.25
400,001至600,000	7	3,422,018	1.73
600,001至800,000	4	2,865,000	1.45
800,001至1,000,000	2	1,693,720	0.86
1,000,001以上	14	127,611,455	64.45
合計	15,817	198,000,000	100.00

2、特別股：無。

## (四) 主要股東名單

108.4.21

主要股東名稱	股份	持有股數	持股比例 (%)
榮淵投資股份有限公司		47,524,506	24.00
陳宜鋒		11,743,549	5.93
台灣人壽保險股份有限公司		11,644,311	5.88
富邦人壽保險股份有限公司		9,555,975	4.83
秋禎投資有限公司		9,253,292	4.67
陳朝淵		8,851,520	4.47
陳朝國		8,797,017	4.44
渣打國際銀行敦北分行受託保管瑞士嘉盛銀行專戶		6,416,533	3.24
花旗(台灣)商業銀行受託保管挪威中央銀行投資專戶		4,064,499	2.05
中國信託商業銀行股份有限公司		3,850,750	1.94

## (五) 最近二年度每股市價、淨值、盈餘及股利資料

單位：新台幣元

項 目		年 度	107 年度 (註三)	106 年度 (註三)	當年度截至 108 年 3 月 31 日 (註四)
每股 市價	最高		27.75	36.15	28.90
	最低		22.55	20.10	24.75
	平均		24.91	25.91	26.77
每股 淨值	分配前		38.69	36.63	38.75
	分配後		(註一)	35.13	不適用
每股 盈餘	加權平均股數		198,000,000	300,383,562	198,000,000
	每股 盈餘	追溯調整前	2.03	0.94	0.05
		追溯調整後	—	—	不適用
每股 股利 (註二)	現金股利		1.50	1.50	不適用
	無償 配股	盈餘配股	—	—	不適用
		資本公積配股	—	—	不適用
	累積未付股利		—	—	不適用
投資 報酬 分析	本益比		12.27	27.56	不適用
	本利比		16.61	17.27	不適用
	現金股利殖利率		6.02%	5.79%	不適用

(註一) 俟盈餘分配案經本(108)年股東常會決議通過後確定。

(註二) 係前一年度之盈餘分配。

(註三) 每股淨值及每股盈餘係採國際財務報導準則編製之個體財務報表。

(註四) 每股淨值及每股盈餘係採國際財務報導準則編製之合併財務報表，並經會計師核閱之資料。

## (六)公司股利政策及執行狀況

### 1、股利政策：本公司公司章所訂之股利政策如下：

公司得依財務、業務及經營面等因素之考量將當年度可分配盈餘全數分派。盈餘之分派得以現金股利或股票股利之方式為之，因本公司經營環境及產業發展正值成熟穩定階段，盈餘之分派以現金股利為優先，亦得以股票股利之方式分派，惟股票股利分派之比例以不高於股利總額之百分之五十（50%）為限。

於當年度公司無盈餘可分派，或雖有盈餘但盈餘數額遠低於公司前一年度實際分派之盈餘，或依公司財務、業務及經營面等因素之考量，得將公積全部或一部依法令或主管機關規定分派。

### 2、本次股東會擬議股利分派之情形

擬自一〇七年底累計可供分配盈餘提撥新台幣396,000,000元分派股東紅利，每股擬分配現金股利新台幣2.0元，俟提報本次（一〇八年）股東常會決議通過後，由董事長另訂除息基準日，按除息基準日股東名簿記載之股東及其持有股份比例配發之。

### 3、本次（一〇八年）股東常會並未修改公司章所訂之股利政策。

(七)本次股東會擬議之無償配股對公司營業績效及每股盈餘之影響：無。

## (八)員工、董事及監察人酬勞

### 1、公司章所載員工、董事及監察人酬勞之成數或範圍

依本公司公司章第二十二條之一規定，本公司年度如有獲利，應提撥百分之一以上分派員工酬勞，但公司尚有累積虧損時，應予彌補。前述員工酬勞以股票或現金為之，應由董事會以董事三分之二以上之出席及出席董事過半數同意之決議行之，並報告股東會。

本公司公司章未訂定董監事酬勞之發放。

### 2、本期估列員工、董事及監察人酬勞金額之估列基礎、以股票分派之員工酬勞之股數計算基礎及實際分派金額若與估列數有差異時之會計處理。

(1) 本期估列基礎：按員工酬勞分派前之稅前利益之百分之一以上估列，本公司一〇七年度估列員工酬勞新台幣5,519,383元。

(2) 以股票分派之員工酬勞之股數計算基礎：本公司董事會並未決議以股票分派員工酬勞。若董事會決議以股票分派員工酬勞，員工酬勞股票股數之計算，依金融監督管理委員會一〇五年一月三十日金管證審字第105001900號規定，係依董事會決議日前一收盤價計算。

(3) 實際分派金額與估列數有差異時之會計處理：董事會決議員工、董事及監察人酬勞實際分派情形與財務報告認列金額之差異數視為會計估計變動處理，於董事會決議年度調整入帳。



### 3、董事會通過分派酬勞情形

(1) 以現金或股票分派之員工酬勞及董事、監察人酬勞金額與認列費用年度估列金額之差異：

本公司董事會於一〇八年三月十五日決議，預計於一〇八年六月十九日提報股東常會，一〇七年度提撥員工酬勞5,519,383元，並以現金方式發放，董事會決議分派之金額與一〇七年度估列之金額相符。

(2) 以股票分派之員工酬勞金額及占本期個體財務報告稅後純益及員工酬勞總額合計數之比例：無。

### 4、一〇六年度員工、董事及監察人酬勞之實際分派情形

本公司董事會於一〇七年三月二十三日決議，並於一〇七年六月十二日提報股東常會之員工酬勞分派案，已於一〇七年七月全數以現金方式發放，金額3,403,113元。

(九)買回本公司股份情形：無。

二、公司債辦理情形：無。

三、特別股辦理情形：無。

四、海外存託憑證辦理情形：無。

五、員工認股權憑證辦理情形：無。

六、限制員工權利新股辦理情形：無。

七、併購或受讓他公司股份發行新股辦理情形：無。

八、資金運用計畫執行情形：無。

## 伍、營運概況

### 一、業務內容：

#### (一)業務範圍

##### 1、所營業務之產品主要內容及其營業比重

107.12.31

項 目	營業比重
成 衣	53%
牛 仔 布	41%
環 錠 紗	6%

##### 2、公司目前之主要產品

牛仔布

牛仔服飾

環錠紗

##### 3、計劃開發之新商品

本公司持續觀察市場流行脈動，積極投入人力物力於新產品研發，並隨消費市場趨勢適時調整研發方向，以因應牛仔服飾流行潮流之轉變及客戶需求；除致力於布料本身結構之變化外，更融入不同材質與色彩搭配，並運用各式後處理加工，來呈現高品質、高附加價值、多變化的牛仔風格。

由於近年來市場對於環境保護的需求和期待日益高漲，本公司也從原料、製程到後處理都積極開發並選用具有環保價值的加工產品。如染色除了改為較省水可回收之液態靛藍，更領先業界與歐洲染料供應商共同開發測試無鹽類廢棄物之染程，再進一步減少對地球環境的污染。而在布料後處理工藝上更投入義大利最新的設備以無化藥的工法取代先前需靠強鹼的絲光處理，不僅效果更符合客戶需求同時也對環保更盡一份力量。

結合特殊功能性素材之牛仔布依然是市場關注焦點，故導入特殊功能性素材仍為本公司的研發重點。春夏季因應消費者需求，專注在研發吸濕排汗、控溫之布料，運用環保素材如與亞麻纖維混紡交織可增加天然手感及涼感；使用天絲纖維及木代爾纖維等可自然分解的木質再生纖維，讓牛仔布料除了呈現時尚的天然光澤感，更具環境永續發展的意義。

秋冬季專注在研發保暖材質如加入 Thermolite、Acrylic 等被動式保暖素材。緯紗使用灰白色紗混紡，加上背面磨毛效果增添豐厚手感，且具有極佳的保暖效果；而正面磨毛除了增加布料表面觸感，也讓牛仔布料在視覺上有更豐富的變化。

本公司針對 2019 年春夏季，已有進行開發如下：

- (1) 超彈- 適合運動休閒風的超彈質輕且高回覆力丹寧布成為主流。
- (2) 塑型四面彈性- 使消費者能更自由伸展，並著重於良好的回覆率表現讓牛仔褲隨時保持貼身塑型效果。
- (3) 排濕控溫- 使用特殊纖維紗線的智慧控溫布料，有效管理熱氣和溼氣。
- (4) 復古- 復古橘皮皺紋效果，生產外觀有復古水痕的彈性牛仔布，使流行與舒適並存。
- (5) 環保染色- 全新染色過程使用低劑量染料，降低對環境的迫害。

## (二)產業概況

### 1、產業之現況與發展

2005 年全球紡織品配額取消，紡織品貿易市場已邁入自由開放及公平競爭的新領域，區域經濟組織（如 NAFTA、ASEAN、CPTPP、RCEP）及雙邊自由貿易協定，對於區域體系及協定外之國家形同產生新的貿易障礙；然而近來因全球經濟發展趨緩，保護主義及反全球化浪潮崛起，使得區域經濟組織及雙邊貿易協定面臨嚴苛挑戰，此外近來美國逐一向中、歐、日發動關稅貿易戰，更讓全球自由貿易市場面臨嚴重打擊。

歐美等國際性品牌服飾以其卓越研發團隊、先進技術及創新設計等優勢，持續在全球流行時尚及服飾發展中居領導地位，並藉由結合東南亞及中東等新興國家之廉價勞動力及土地成本優勢，創造出獲利豐厚的產業價值鏈；中國大陸、印度、印尼等新興市場經濟快速成長，中產階級消費商機崛起，未來將逐漸由「世界工廠」蛻變為「世界市場」，顛覆傳統市場生態與消費模式；平價且快速的流行服飾已成為產業指標，然而，國際人權組織及工會意識抬頭，皆造成新興國家尤其是東南亞的工資持續上漲，成衣代工業面臨成本上漲、交期縮短的嚴峻挑戰。在此趨勢下，惟有適時進行產業升級，善用區域經濟組織優勢進行布局，並引進電腦自動化機器設備提升生產效率，積極投入研發及市場行銷，加速反應終端消費市場需求及縮短產品上市時間，才能提升產業附加價值及國際競爭力。

### 2、產業上、中、下游之關聯性

牛仔成衣產業上、中、下游大致可分為農業(棉花)→紡紗業→染整業→織布業→成衣業，本公司為此一產業一貫化垂直整合之企業，設有紡紗廠、染織廠及成衣廠。

### 3、產品之各種發展趨勢及競爭情形

在時尚流行趨勢及運動休閒風潮的帶動下，牛仔布朝高彈力高恢復性及功能性發展，帶動一系列混紡織物的興起，透過結合如 Tencel、Modal、Rayon、Coolmax、Thermocool 及 Thermolite 等特殊人工纖維紗線，達到牛仔褲柔軟舒適、富彈性，並具有吸濕排汗、快乾、涼爽、升溫保暖等特殊

效果，多樣且富變化的牛仔布連帶影響褲型和洗水，使設計師能夠有更多創新發展空間，為消費者帶來全新體驗。

觀察近年市場趨勢，訴求柔軟舒適、富彈性的牛仔布料，已從女裝慢慢延伸到男裝，消費者選購牛仔褲時以尋求類似針織布料的彈性貼身為出發點，強調貼合身型，視覺修飾及凸顯曲線；但仍有部分消費者偏好純棉無彈性的硬挺牛仔布料，追求傳統粗曠的復古風。無論那種消費喜好，不可否認的是，牛仔褲在流行服飾的地位仍屹立不搖，多樣剪裁及洗水變化使其成為展現個人獨特風格的最佳時尚指標。此外，在全球消費者追求舒適、時尚、高附加價值、且符合環保訴求產品的風潮下，牛仔產品逐步向精緻化、功能化及綠色環保訴求方向發展；運用人造纖維與天然棉做結合，搭配各式各樣的染色效果呈現多樣的產品組合，再經過特殊後加工處理，讓牛仔布料能兼具傳統粗曠外觀與時尚柔軟手感，

本公司積極根據消費者需求進行產品開發及供應鏈調整，透過垂直整合研發團隊，密切結合布料開發、洗水技術及成衣設計三大研發核心團隊，充分運用上游先進紡紗及染色技術，搭配下游成衣設計及特殊洗水加工處理，改善製程製程強調綠色環保及節能減廢，並成立專業打版室及開發中心，以快速因應牛仔消費市場多樣且豐富的流行趨勢。

### (三)技術及研發概況

最近三年度研究發展支出及成果

單位：新台幣仟元

年 度	研 究 費	佔營業淨額%	成 果
105	39,288	0.3	1、多重材質混合交織牛仔布。 2、雙向伸縮牛仔布。 3、陽離子染色及無染牛仔布。 4、無退色牛仔布。
106	26,447	0.3	
107	21,113	0.2	
108年3月	4,144	0.2	

(四)長、短期業務發展計劃

以銷售、生產及經營管理三方面說明未來短期及中長期業務發展計劃

業務發展	短期計劃	中長期計劃
銷售面	<ol style="list-style-type: none"> <li>1、快速反應客戶需求，以客戶為導向的客製化接單生產，適應少量多樣短交期的市場特性。</li> <li>2、掌握市場發展趨勢，提高功能性布種比重。</li> <li>3、增加對北美洲地區布料銷售的多元性，提升產品附加價值並擴展客戶基礎。</li> </ol>	<ol style="list-style-type: none"> <li>1、配合 NAFTA 及 AGOA 關稅優惠，將資源重心佈局於北美洲及賴索托，並加強整合亞洲產區的創新研發優勢，以垂直整合供應鏈。</li> <li>2、推動上、下游整合，以結合布料研發、副料開發、洗水加值、成衣設計、高品質製造，與物流管理的整合接單模式，提供牛仔服飾全方位資訊、技術及加值服務。</li> <li>3、擴展銷售地區：積極開發美國以外之消費市場。</li> </ol>
生產面	<ol style="list-style-type: none"> <li>1、改善生產製造流程，建立標準作業程序，全面加強使用自動化設備，以提升生產效率。</li> <li>2、功能性布種及成衣洗水製程精進，快速多樣研發並持續降低損耗率。</li> <li>3、推動製程環保化，降低廢棄物排放，落實永續發展的經營理念。</li> </ol>	<p>強化本公司的研發創新及運籌管理能力，充分運用各產區的生產優勢及供貨彈性，可使本公司發揮全球垂直整合供應鏈的優勢，提供高附加價值產品及高效率服務。</p>
經營管理面	<ol style="list-style-type: none"> <li>1、積極提升與整合資訊化平台，推動製造業加值服務的架構。</li> <li>2、組織再造，持續推動人才培養與接班。</li> </ol>	<p>健全組織運作，提升各產區勞工工作環境及福利，積極參與社區改善，以環境永續發展為目標，善盡企業社會責任。</p>

## 二、市場及產銷概況：

### (一) 市場分析

#### 1、最近二年度主要產品銷售地區百分比如下：

##### (1) 牛仔布

單位：%

年度 \ 地區	美洲	亞洲	非洲	其他	合計
107	57.25	28.27	13.09	1.39	100.00
106	63.02	24.74	11.06	1.18	100.00

##### (2) 牛仔及休閒服飾

單位：%

年度 \ 地區	美洲	亞洲	非洲	其他	合計
107	89.89	6.78	2.57	0.76	100.00
106	87.33	4.80	4.48	3.39	100.00

##### (3) 環錠紗

單位：%

年度 \ 地區	美洲	亞洲	非洲	其他	合計
107	0	0	100.00	0	100.00
106	0	0	100.00	0	100.00

#### 2、市場佔有率

依據美國海關紡織品進口統計，2017 及 2018 年度棉梭織褲類進口數量分別為 192,084 仟打及 194,870 仟打，本公司銷售北美地區分別為 1,960 仟打及 1,661 仟打，各占 1.02% 及 0.85 %。

#### 3、市場未來之供需情況與成長性

##### (1) 供給方面

- a. 隨著紡織品配額於 2005 年 1 月 1 日全部取消，中國大陸挾其龐大的勞動人力及廉價的勞工成本優勢，2017 及 2018 年度其棉梭織褲類出口美國數量分別為 57,026 仟打及 56,466 仟打，分別佔美國進口數量的 29.69% 及 28.98%，雖然兩年度均為第一大進口國，惟近年來中國大陸工資上漲及中美貿易戰甚囂塵上，已影響其銷售美國數量；孟加拉 2017 及 2018 年度其棉梭織褲類出口美國數量分別為 36,823 仟打及 38,536 仟打，分別占美國進口數量的 19.17% 及 19.78%，雖然該國近年已加速調升基本薪資，但整體人力成本仍相對低廉，有利於勞力密集的成衣加工業發展；越南 2017 及 2018 年度其棉梭織褲類出口美國數量分別為 27,811 仟打及 27,573 仟打，分別占美國進口數量的 14.48% 及 14.15%，因中美貿易戰的高度不確定性，受惠於轉單效應，有助其紡織成衣業的

出口。

- b. 東協加六自由貿易區協定使得越南、柬埔寨及印尼等國成為亞太區域紡織供應鏈的生產中心，但近來基本工資逐年調漲且公共治安動盪，影響外資投資意願，並對當地成衣產業發展具有一定程度影響。此外，近來中國積極推動區域全面經濟夥伴協定(RCEP)，若順利完成談判，將創造一個超過 35 億人口的自由貿易區，成員包括中國、印度、日本、南韓、澳洲和紐西蘭，以及東南亞國家協會(ASEAN)的 10 個成員國，預計各會員國都將受惠於關稅障礙的消除而讓紡織產業更加蓬勃發展。
- c. 孟加拉為世界第二大成衣出口國，低廉勞工成本與充沛年輕勞動力等優勢，使勞力密集的成衣業成為孟加拉重要的經濟成長動能，「孟加拉製造」已逐漸成為其國際形象，眾多國際知名品牌都插旗孟加拉，設立代工廠供應歐美市場。近年由於成衣代工產業的龐大需求，孟國大型業者開始往上游整合，從前端的紡織廠紡紗、編織、染整，到中游的布料供應，至下游成衣車縫成形等，逐漸形成完整的紡織產業供應鏈，讓孟國代工製造模式轉向更多元化發展，未來隨孟國經濟轉型，加強交通運輸、電力供應等基礎建設，提升勞工素質與產業水準，其在紡織成衣業的影響將不容小覷。

## (2)需求方面

- a. 牛仔布在組織結構上、染色處理及洗水技術上不斷發展與創新的趨勢下，使得牛仔布質地、觸感、舒適度與色彩上呈現出多樣化，並且更能提供符合市場需求的產品。作為時尚必備的服飾，牛仔布的多元化超越了性別，年齡，成為各階級客層都能接受的產品，並且始終是時尚界廣泛應用於不同品牌的時尚指標，牛仔布也因此成為最耐用和最受追捧的布料之一。因此，創新科技技術崛起，牛仔布料開發產品商與時尚品牌不斷在探討與改善如何將產品永續性融入商品供應鏈中，以及消費者與品牌環保意識的增長，牛仔布料的開發更融合了創新素材，例如環保紗、回收聚酯纖維、尼龍等物料，並且強調可回收再利用，以求提供可改善環境與保護地球的產品。
- b. 近年來運動風氣日漸興盛，此氛圍也影響了市場對布料開發、服裝款式的趨勢，運動機能商品成為市場上重要銷售之一，同時反映在消費者對牛仔產品選購的考量。牛仔布料需兼具功能性，如吸濕排汗、磨毛、熱導電的海毛紗等，增加運動機能性與保暖度，同時在外觀與款式上，不僅講求美觀，與彈性伸縮的舒適度，並且運用高科技機器在牛仔布開發過程中從使用 Ozone finish 到後製程方面的 Laser 技術等，不僅

能節省水與化學藥品減少污染，同樣也是牛仔布開發的目標之一，並且使牛仔褲的可更廣泛地穿著於任何場合。整體而言，顧客對牛仔布料產品的需求及考量已經由以往的耐磨、耐穿，轉為輕便舒適及永續性，增加產品的環保訴求以減少污染，而這樣的趨勢與市場需求將持續延燒。

- c. ZARA、H&M、UNIQLO 品牌已經逐漸轉變為永續流行、生態時尚的商業形象，近年更提供回收衣服的環保服務。此外，Global Fashion Agenda 發佈的時尚行業年度報告指出，有 52%的時尚業高層領袖表示，他們幾乎將環保目標做為一項戰略決策的指導原則，比 2017 年增加 18%。環保時尚方案也可以納入服裝產品中。在整個生產過程與供應鏈中實施更環保的策略，不但減少電力或水的投入以減少生產費用，並且對企業利潤產生積極影響，同時協助提升永續生活品質，讓人們得以在繁榮與健康的環境中生活與工作。
- d. 全球各大知名品牌運用蓬勃的網路科技做為銷售平台，並結合高效率的全球物流服務，改變了消費者的購物習慣，深受年輕消費者族群喜愛。因為習慣購買低價位，快速時尚產品，增加了消費者採購彈性，使得時裝的流行季節性需求降低。研究報導指出 69%的消費者購物會傾向購買不受時間影響的單品，64%的人認為高品質商品值得進行消費。相對消費者意識抬頭，尤其是 47%千禧年世代的消費群，會對於購買商品開始關心它的製作與原料的來源。
- e. 環境保護與永續議題已成為產業研發過程中不可少的考量，然而傳統牛仔商品製造過程中產生的污染與大量使用水，向來是產業的一大考驗。因此，如何滿足市場流行消費者，並於製造過程中將廢棄物與排放物降至最低傷害，如採用再生與環保棉紗、以雷射技術取代傳統洗水，從纖維選擇到成品完成均採用高規格環保製程，以及對環境友善的永續規劃設計等，將是未來紡織產業發展的重點方向之一。

#### 4、競爭利基及發展遠景之有利、不利因素與因應對策

##### (1)有利因素

##### a.在業務行銷方面

- (a)客戶結構穩定：本公司客戶皆為長期合作之客戶，合作關係良好，訂單穩定成長。
- (b)垂直整合：為因應依市場反饋隨時調整訂單需求之供應鏈模式，本公司垂直整合紡紗、染整、織布及成衣一貫化生產作業，並在各階段的生產過程中設有專職品管人員，負責品質檢驗，以符合客戶需求，並深獲客戶好評。



(c)符合市場需求：掌握市場發展趨勢持續研發特殊規格布種，輔以客戶為導向的客製化接單生產，以適應少量、多樣及短交期的市場特性。

(d)專注於牛仔布與牛仔服飾領域，提供全球最專業及最創新的牛仔服飾完整解決方案。

推動上、下游紡織成衣整合，以結合布料研發、副料開發、洗水增值開發、成衣設計、高品質製造，與物流管理的整合接單模式，提供高品質牛仔布及牛仔服飾。

(e)加強整合台灣研發創新與亞洲的供應鏈

亞洲紡織品供應鏈已成為世界成衣供應的重心之一，因此加強整合本公司在台灣的研發創新能力及運籌管理能力，複製亞洲產區的生產效率與成功經驗，可使本公司充分發揮全球供應鏈快速、效率、與高附加價值的競爭優勢。

(f)目標市場重心由美國擴展到全球市場

本公司過去偏重美國市場，致使獲利易受到美國貿易政策與美國成衣景氣的影響，導致風險增加且成長受限制。未來除繼續深耕美國市場外，同時將擴大佈局亞洲及歐洲市場，以因應中國及歐盟經濟體的崛起。以本公司在美洲提供牛仔服飾的經驗與信譽為基礎，加強目前國際主流品牌的合作，運用本公司垂直整合供應鏈開拓全球市場，成為品牌服飾客戶的最佳供應夥伴。

(g)營運模式的轉型

本公司在既有的布料開發與生產，以及成衣製造的效率與聲譽為基礎下，將進一步以快速開發及強化洗水技術為核心，整合紡織生產技術與成衣供應與管理能力，提高進入障礙，為客戶提供完整的服務。

b.在生產方面

(a) 建立海外據點：為因應區域經濟的形成，如「北美自由貿易協定」、「非洲成長與機會法案」及美國自 2007 年起廢除越南紡織品配額設限之管制，並解決國內生產成本高居不下情況，本公司積極找尋適當投資據點，調整海外生產基地，強化國際競爭力，海外生產據點概況如下表：

地點	廠房數量	設廠利基	設廠時間
墨西哥	一座紡織廠	北美自由貿易協定 (紡織品輸美免配額、免關稅) (若美墨加協議生效後將正式取代北美自由貿易協定)	86年4月
賴索托	一座紡織廠 四座成衣廠	非洲成長與機會法案 (紡織品輸美免配額、免關稅)	79年3月至107年3月
越南	一座成衣廠	紡織品輸美免配額	96年3月至97年4月

(b)優越生產管理制度：本公司因長期經驗累積，已具備相當優越之生產管理制度，生產效率高於一般同業。

(c)生產獎勵制度：本公司因地制宜，訂定各種獎勵生產辦法，包括按件計酬、生產獎金制度、員工分紅制度，以獎勵生產，提高產量。

(d)改善生產製造流程，建立標準作業程序，使生產效率獲得提升。

(2)不利因素

a. 全球人工成本逐年提高，使業者在國際市場飽受壓力，為解決此一問題，應利用國際分工策略適時調整海外訂單配置，並增加設備自動化機台，使勞動成本影響降至最低。

b. 匯率影響，本公司外銷以美金收入為主，匯率波動產對本公司影響甚鉅，然因主要原料亦多以美金報價，故進銷項目會互相沖抵產生自然避險效果，以降低匯率波動對公司營運之衝擊，惟為避免匯率波動對公司營運造成巨大影響，本公司仍採取如下之因應措施：

(a)評估匯率走勢預留報價空間。

(b)參考往來銀行提供之諮詢服務，並由財務人員彙總整理匯率資訊，適時就外匯收支之淨額，承作預售遠期外匯因應。

(c)財務部門適時提供匯率資訊予業務部門及採購部門以為報價或採購時參考。

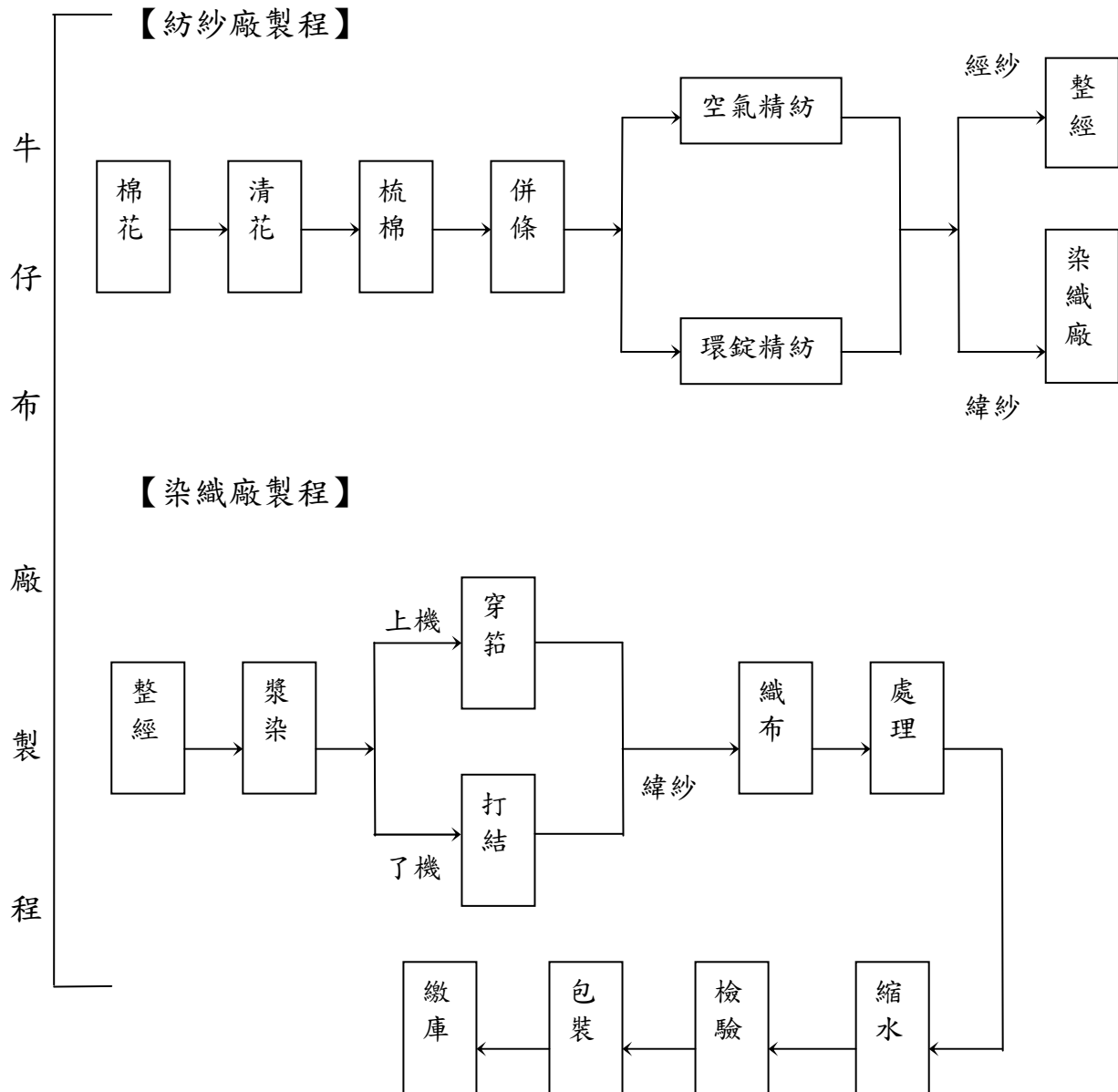
## (二) 主要產品用途及產製過程

### 1、主要產品用途

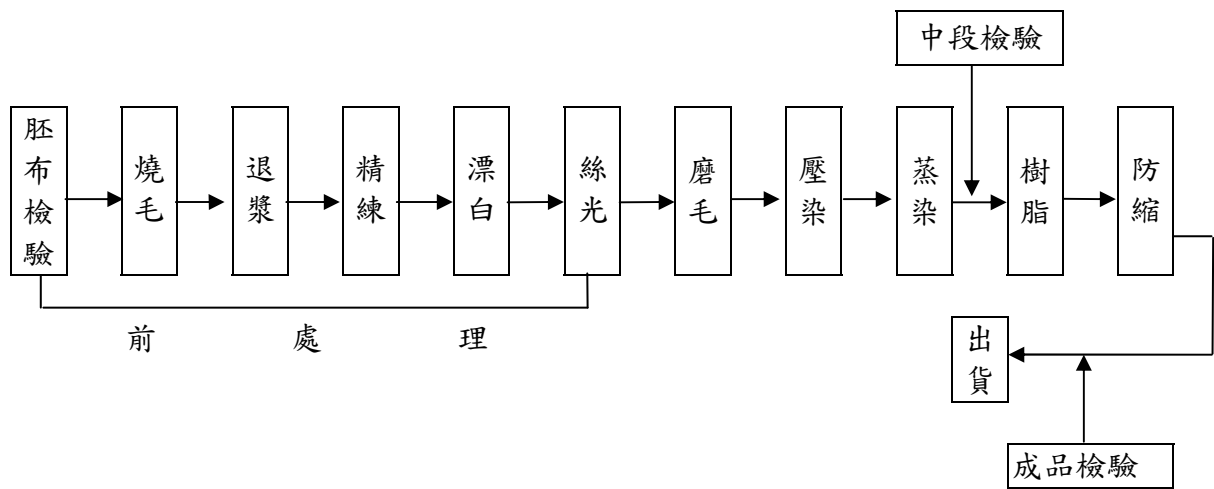
(1) 牛仔布及休閒布係供國內外成衣廠裁製牛仔及休閒服飾使用。

(2) 牛仔服飾及休閒服飾係為國外大型連鎖購物中心及知名服飾設計廠商代工生產。

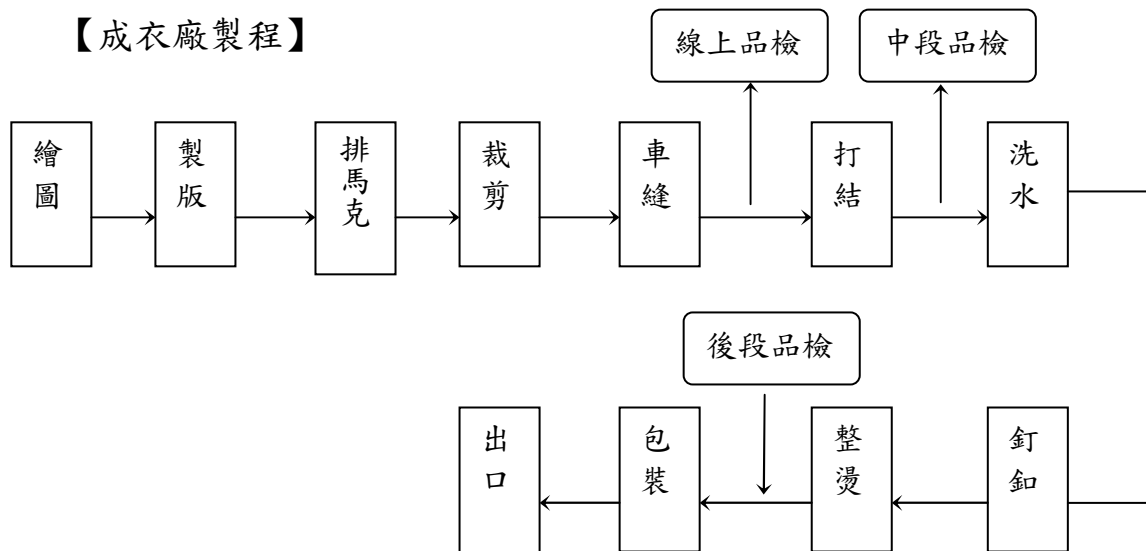
### 2、主要產品之產製過程



### 【染整廠製程】



### 【成衣廠製程】



### (三)主要原料之供應狀況

依據美國農業部 2019 年 4 月公佈 2018/19 預估數據，全球棉花產量 118,929 仟包，使用量 123,182 仟包，產量小於使用量的情況再次發生，故庫存量較去年減少 4,604 仟包，庫存量減少主要係因中國儲備棉拋儲因素故中國庫存量減少 4,900 仟包，全球棉花庫存量不含中國之庫存反而增加 296 仟包，另外美棉出口預估數據為 15,000 仟包，截至 2019 年 4 月 11 日出口成交量已達 12,505 仟包。

(四)最近二年度任一年度中曾占進(銷)貨總額百分之十以上之客戶名稱金額比例及其增減變動原因

1、最近二年度主要供應商資料

單位：新台幣仟元

項目	一〇七年			一〇六年			一〇八年度第一季					
	名稱	金額	占全年度進貨淨額比率〔%〕	與發行人之關係	名稱	金額	占全年度進貨淨額比率〔%〕	與發行人之關係	名稱	金額	占當年度截至前一季止進貨淨額比率〔%〕	與發行人之關係
1	甲	426,658	9	無	甲	207,786	4	無	甲	0	0	無
2	乙	247,683	5	無	乙	202,435	4	無	乙	76,941	6	無
3	丙	227,088	5	無	丙	179,766	4	無	丙	76,180	6	無
	其他	3,840,760	81		其他	4,379,023	88		其他	1,038,060	88	
	進貨淨額	4,742,189	100		進貨淨額	4,969,010	100		進貨淨額	1,191,181	100	

註：增減變動原因：主要係考量供應商供貨情況及價格。

2、最近二年度主要銷貨客戶資料

單位：新台幣仟元

項目	一〇七年			一〇六年			一〇八年度第一季					
	名稱	金額	占全年度銷貨淨額比率〔%〕	與發行人之關係	名稱	金額	占全年度銷貨淨額比率〔%〕	與發行人之關係	名稱	金額	占當年度截至前一季止銷貨淨額比率〔%〕	與發行人之關係
1	A	2,060,892	23	無	A	1,789,261	20	無	A	568,983	27	無
2	B	1,612,851	18	無	B	1,919,427	21	無	B	192,881	10	無
3	C	817,191	9	無	C	1,059,648	12	無	C	187,835	9	無
4	D	635,767	7	無	D	1,030,770	11	無	D	116,479	9	無
	其他	3,652,990	43		其他	3,212,272	36		其他	1,025,693	45	
	銷貨淨額	8,779,691	100		銷貨淨額	9,011,378	100		銷貨淨額	2,091,870	100	

註：增減變動原因：依實際接單情況安排銷貨。

## (五)最近二年度主要產品生產量值

單位：新台幣 仟元

生產量值 主要商品	一〇七年度			一〇六年度		
	產能	產量	產值	產能	產量	產值
牛仔布(仟碼)	46,200	52,722	4,239,040	46,200	46,622	3,736,806
牛仔成衣(仟打)	1,920	1,825	4,355,167	2,292	2,193	5,103,392
休閒布(仟碼)	0	0	0	4,000	3,470	307,282
環錠紗(仟公斤)	9,360	8,201	769,315	9,360	10,358	925,515
合計			9,376,150			10,072,995

## (六)最近二年度銷售量值表

單位：新台幣 仟元

銷售量值 主要商品	一〇七年度				一〇六年度			
	內銷		外銷		內銷		外銷	
	量	值	量	值	量	值	量	值
牛仔布(仟碼)	536	28,265	38,390	3,579,648	429	39,066	31,861	2,852,953
牛仔成衣(仟打)	0	0	1,823	4,636,270	0	0	2,193	5,251,485
休閒布(仟碼)	0	0	0	0	0	0	2,144	193,441
環錠紗(仟公斤)	0	0	4,648	507,456	0	0	6,062	649,222
合計		28,265		8,723,374		39,066		8,947,101

註：上表所列營業收入未包括加工收入以及出售物料及其他，107年度47,885仟元，106年度50,837仟元。

## 三、最近二年度從業員工情形：

年 度		107 年度	106 年度	108 年 3 月 31 日
員 工 人 數	職 員	706	1,105	611
	技術人員	667	786	625
	工 員	14,544	12,276	15,007
	合 計	15,917	14,167	16,243
平均年歲		36.64	36.23	36.74
平均服務年資		5.88	6.36	5.73
學 歷 分 布 比 率	博 士	0	0	0
	碩 士	42	44	43
	大 專	807	1,081	800
	高 中	2,944	2,613	2,833
	高中以下	12,124	10,429	12,567

#### 四、環保支出資訊：

##### (一)最近年度因污染環境所受損失：

	一〇七年度	截至一〇八年三月三十一日止
污染狀況	污泥輸送管路與水污染防治許可證登記事項不符	無
處分單位	苗栗縣政府環境保護局	
罰款金額	120,000	

##### (二)因應對策及改善措施情形：

原因：污泥輸送管路與水污染防治許可證登記事項不符。

因應對策：已經拆除違反事項管路。

#### 五、勞資關係：

##### (一)各項員工福利措施、退休制度及勞資間之協議情形

###### 1、員工福利措施

本公司已向苗栗縣政府登記成立職工福利委員會之組織，並每月按營業額及下腳變賣收入提撥福利金。

員工福利措施包括：

- (1)每月贈送員工生日賀禮。
- (2)發放年節福利品，犒賞員工。
- (3)發放婚喪喜慶補助金、慰問金、撫卹金。
- (4)員工及子女教育補助金。
- (5)舉辦文康、體育活動。
- (6)不定期舉行廠內、外教育訓練。
- (7)餐廳供應餐盒，公司貼補伙食費。
- (8)工廠提供員工宿舍及免費交通車。
- (9)全體員工免費參加團體保險。

###### 2、員工現金增資入股及員工紅利制度

本公司辦理現金增資時，另依據公司法保留 10%~15%由員工認購，另依據公司章程規定分配員工紅利及分紅入股。

###### 3、退休制度與實施情形

「勞工退休金條例」自九十四年七月一日起施行，六月三十日以前受聘之員工且於七月一日在職者，得選擇繼續適用「勞動基準法」有關之退休金規定，或適用該條例之退休金制度並保留適用該條例前之工作年資。九十四年七月一日以後新進之員工只適用「勞工退休金條例」之退休金制度。

適用「勞工退休金條例」之退休金制度，係屬確定提撥退休辦法，自九



十四年七月一日起，依員工每月薪資百分之六提撥至勞工保險局之個人退休金專戶。本公司一〇七及一〇六年度依確定提撥退休辦法認列之退休金成本分別為 21,032 仟元及 23,394 仟元。

適用「勞動基準法」之退休金制度，係屬確定給付退休辦法，每位員工其服務年資十五年以內者（含），每服務滿一年可獲得二個基數，超過十五年者每增加一年可獲得一個基數，總計最高以四十五個基數為限。員工退休金之支付，係根據服務年資及其核准退休日前六個月平均工資計算。本公司按員工每月薪資給付總額百分之六提撥退休基金交由勞工退休準備金監督委員會以該委員會名義存入台灣銀行之專戶，本公司一〇七及一〇六年度依確定給付退休辦法認列之退休金成本分別為 5,340 仟元及(13,613)仟元。

4、本公司勞資關係良好，大部份員工及幹部俱為該行業中極優秀之專業人才，故薪資水準居於同業水平之上。同時勞資雙方均能相互坦誠溝通，勞方之意見均能獲得資方重視並迅速獲致解決，未曾因勞資糾紛遭受任何損失。

(二)最近年度及截至一〇八年三月三十一日止因勞資糾紛所遭受之損失：無。

(三)目前及未來可能發生之損失估計金額與因應措施：無。

#### 六、重要契約：

##### (一) 中長期銀行借款合同：

銀行	核准貸款日期	借款額度	主要內容	限制條款
彰化銀行	102/12/11	新台幣800,000仟元	與彰化銀行及華南銀行分別簽訂五年期（自首次動用日起算5年）之銀行授信額度契約，本額度需於103年4月30日以前首次動用，自首動日起算滿3年為第一期，分五期平均遞減本授信額度。	無
華南銀行	102/12/2	新台幣500,000仟元		

## 陸、財務概況

### 一、最近五年度簡明資產負債表及綜合損益表：

#### (一)簡明合併資產負債表－國際財務報導準則

單位：新台幣仟元

項目	年度	最近五年度財務資料					108年3月31日 財務資料(註二)
		107年底	106年底	105年底	104年底	103年底 (註三)	
流動資產		6,099,521	6,724,388	7,610,202	7,636,494	7,581,019	5,735,910
不動產、廠房及設備		1,918,993	1,823,586	2,838,156	2,932,504	3,475,384	1,948,188
無形資產		0	0	9,550	19,492	28,162	0
其他資產		553,169	554,756	423,463	488,847	387,481	580,700
資產總額		10,064,734	10,749,721	13,150,436	13,576,073	13,943,883	9,721,850
流動負債	分配前	1,758,243	2,662,418	1,989,770	1,876,536	2,127,255	1,417,212
	分配後	(註一)	2,959,418	2,589,770	2,476,536	2,847,255	不適用
非流動負債		645,631	833,952	1,237,522	1,672,124	1,599,063	632,369
負債總額	分配前	2,403,874	3,496,370	3,227,292	3,548,660	3,726,318	2,049,581
	分配後	(註一)	3,793,370	3,827,292	4,148,660	4,446,318	不適用
歸屬於母公司業主之權益		7,660,804	7,252,849	9,855,998	9,956,663	10,146,258	7,672,271
股本		1,980,000	1,980,000	4,000,000	4,000,000	4,000,000	1,980,000
資本公積		419,715	419,715	410,589	410,589	410,589	419,715
保留盈餘	分配前	5,582,727	5,267,733	5,598,856	5,457,412	5,520,302	5,561,987
	分配後	(註一)	4,970,733	4,998,856	4,857,412	4,800,302	不適用
其他權益		(321,638)	(414,599)	(153,447)	88,662	215,367	(289,431)
庫藏股票		0	0	0	0	0	0
非控制權益		56	502	67,146	70,750	71,307	(2)
權益總額	分配前	7,660,860	7,253,351	9,923,144	10,027,413	10,217,565	7,672,269
	分配後	(註一)	6,956,351	9,323,144	9,427,413	9,497,565	不適用

註一：俟盈餘分配案經本(108)年度股東常會決議後確定。

註二：業經會計師核閱。

註三：自104年起開始適用2013年版IFRSs，並追溯重編103年財務資料。

## (二)簡明個體資產負債表－國際財務報導準則

單位：新台幣仟元

項目	年度	最近五年度財務資料				
		107 年底	106 年底	105 年底	104 年底	103 年底 (註二)
流動資產		5,325,944	5,630,143	5,454,883	5,658,909	5,767,163
不動產、廠房及設備		993,827	712,868	846,415	885,641	953,986
無形資產		0	0	0	0	0
其他資產		535,240	507,788	316,918	310,458	301,036
資產總額		10,257,218	10,997,779	12,818,936	13,230,212	13,983,493
流動負債	分配前	1,950,837	2,911,031	1,725,471	1,601,510	2,238,268
	分配後 (註一)		3,208,031	2,325,471	2,201,510	2,958,268
非流動負債		645,577	833,899	1,237,467	1,672,039	1,598,967
負債總額	分配前	2,596,414	3,744,930	2,962,938	3,273,549	3,837,235
	分配後 (註一)		4,041,930	3,562,938	3,873,549	4,557,235
歸屬於母公司業主之權益		7,660,804	7,252,849	9,855,998	9,956,663	10,146,258
股本		1,980,000	1,980,000	4,000,000	4,000,000	4,000,000
資本公積		419,715	419,715	410,589	410,589	410,589
保留盈餘	分配前	5,582,727	5,267,733	5,598,856	5,457,412	5,520,302
	分配後 (註一)		4,970,733	4,998,856	4,857,412	4,800,302
其他權益		(321,638)	(414,599)	(153,447)	88,662	215,367
庫藏股票		0	0	0	0	0
非控制權益		不適用	不適用	不適用	不適用	不適用
權益總額	分配前	7,660,804	7,252,849	9,855,998	9,956,663	10,146,258
	分配後 (註一)		6,955,849	9,255,998	9,356,663	9,426,258

註一：俟盈餘分配案經本(108)年度股東常會決議後確定。

註二：自 104 年起開始適用 2013 年版 IFRSs，並追溯重編 103 年財務資料。

(三)簡明合併綜合損益表－國際財務報導準則

單位：新台幣仟元

項 目	年 度	最近五年度財務資料					108年3月31日 財務資料(註三)
		107年度	106年度	105年度	104年度	103年度 (註四)	
營業收入		8,799,524	9,037,004	13,009,849	12,804,649	13,213,126	2,096,573
營業毛利		861,267	636,749	1,599,936	1,382,731	1,062,139	132,872
營業損益		283,181	105,183	821,029	668,428	295,222	(15,924)
營業外收入及支出		272,947	236,244	95,643	153,942	598,085	31,244
稅前淨利		556,128	341,427	916,672	882,370	893,307	15,320
繼續營業單位 本期淨利		401,362	281,488	730,533	671,924	693,221	10,822
停業單位損失		0	0	0	0	0	0
本期淨利(損)		401,362	281,488	730,533	671,924	693,221	10,822
本期其他綜合損益 (稅後淨額)		167,353	(275,841)	(234,802)	(142,076)	(102,352)	587
本期綜合損益總額		568,715	5,647	495,731	529,848	590,869	11,409
淨利歸屬於 母公司業主		401,418	281,478	732,743	675,219	701,125	10,882
淨利歸屬於非控制權益		(56)	10	(2,210)	(3,295)	(7,904)	(60)
綜合損益總額歸屬於 公司業主		569,161	7,725	499,335	530,405	596,427	11,467
綜合損益總額歸屬於非控制 權益		(446)	(2,078)	(3,604)	(557)	(5,558)	(58)
每股盈餘	註一	2.03	0.94	1.83	1.69	1.75	0.05
(元)	註二	2.02	0.94	1.83	1.69	1.75	0.05

註一：按發行之加權平均股數計算。

註二：按追溯調整盈餘及資本公積轉增資股數計算。

註三：業經會計師核閱。

註四：自104年起開始適用2013年版IFRSs，並追溯重編103年財務資料。

## (四)簡明個體綜合損益表－國際財務報導準則

單位：新台幣仟元

項 目	年 度	最近五年度財務資料				
		107 年度	106 年度	105 年度	104 年度	103 年度 (註三)
營業收入		8,779,691	9,019,801	10,850,819	10,846,470	11,580,760
營業毛利		769,041	520,645	1,013,764	863,270	888,264
營業損益		314,642	37,850	460,207	343,215	335,701
營業外收入及支出		231,311	299,058	430,496	473,676	551,538
稅前淨利		545,953	336,908	890,703	816,891	887,239
繼續營業單位 本期淨利		401,418	281,478	732,743	675,219	701,125
停業單位損失		0	0	0	0	0
本期淨利(損)		401,418	281,478	732,743	675,219	701,125
本期其他綜合損益 (稅後淨額)		167,743	(273,753)	(233,408)	(144,814)	(104,698)
本期綜合損益總額		569,161	7,725	499,335	530,405	596,427
淨利歸屬於 母公司業主		401,418	281,478	732,743	675,219	701,125
淨利歸屬於非控制權益		不適用	不適用	不適用	不適用	不適用
綜合損益總額歸屬於 母公司業主		569,161	7,725	499,335	530,405	596,427
綜合損益總額歸屬於非控制 權益		不適用	不適用	不適用	不適用	不適用
每股盈餘 (元)	註一	2.03	0.94	1.83	1.69	1.75
	註二	2.02	0.94	1.83	1.69	1.75

註一：按發行之加權平均股數計算。

註二：按追溯調整盈餘及資本公積轉增資股數計算。

註三：自 104 年起開始適用 2013 年版 IFRSs，並追溯重編 103 年財務資料。

(五)最近五年度簽證會計師姓名及查核意見

年度	簽證會計師	查核意見
103	施景彬、葉淑娟	無保留意見
104	葉淑娟、施景彬	修正式無保留意見
105	江明南、葉淑娟	無保留意見
106	江明南、葉淑娟	無保留意見
107	江明南、施景彬	無保留意見

## 二、最近五年度財務分析：

### (一)年興紡織股份有限公司及子公司合併報表財務分析－國際財務報導準則

分析項目(註3)		最近五年度財務分析					108年3月31日 (註一)
		107年	106年	105年	104年	103年 (註三)	
財務結構 (%)	負債占資產比率	23.88	32.53	24.54	26.14	26.72	21.08
	長期資金占不動產、廠房及設備比率	432.86	443.48	393.24	398.96	340.01	426.27
償債能力 %	流動比率	346.91	252.57	382.47	406.95	356.38	404.73
	速動比率	190.52	164.87	225.08	218.99	190.54	202.23
	利息保障倍數	39.09	26.08	59.21	42.61	45.80	11.44
經營能力	應收款項週轉率(次)	5.29	4.58	5.43	5.27	5.49	5.04
	平均收現日數	69	80	67	69	66	72
	存貨週轉率(次)	3.34	3.32	3.68	3.38	3.39	2.96
	應付款項週轉率(次)	16.94	16.32	20.31	19.25	17.91	17.28
	平均銷貨日數	109	110	99	108	108	123
	不動產、廠房及設備週轉率(次)	4.69	3.87	4.50	3.99	3.68	4.33
	總資產週轉率(次)	0.84	0.75	0.97	0.93	0.93	0.85
獲利能力	資產報酬率(%)	3.97	2.45	5.56	5.00	5.01	0.49
	權益報酬率(%)	5.38	3.28	7.32	6.64	6.71	0.56
	稅前純益占實收資本額比率(%)	28.09	17.24	22.92	20.56	22.33	3.09
	純益率(%)	4.57	3.12	5.63	5.26	5.26	0.05
	每股盈餘(元)	2.03	0.94	1.83	1.69	1.75	0.05
現金流量	現金流量比率(%)	4.11	20.05	88.62	71.01	65.03	19.69
	現金流量允當比率(%) (註二)	90.44	98.35	118.25	107.16	102.84	73.24
	現金再投資比率(%)	0	0	6.12	3.09	3.00	0
槓桿度	營運槓桿度	9.36	27.42	5.82	6.91	14.21	(37.15)
	財務槓桿度	1.05	1.15	1.02	1.03	1.07	0.92

註一：業經會計師核閱。

註二：現金流量允當比率計算公式為最近五年度營業活動淨現金流量除以最近五年度(資本支出+存貨增加額+現金股利)因採用國際財務報導準則之財務資料限制，故103年度以最近三年度資料計算，104年度以最近四年度資料計算。

註三：自104年起開始適用2013年版IFRSs，並追溯重編103年財務資料。

#### 最近二年度財務分析：

- 1、主要係短期借款減少788,195仟元及償還一年內到期長期借款364,000仟元，致負債總額減少，故107年負債佔資產比率較前一年度減少，而流動比率較前一年度增加。
- 2、主要係107年度營業利益增加，故利息保障倍數、資產報酬率、權益報酬率、稅前純益佔實收資本比額率、純益率及每股盈餘較前一年度增加，而營運槓桿度較前一年度減少。
- 3、因董事會於106年3月16日決議處分部分子公司暨相關資產業務，致不動產、廠房及設備減少，故107年度不動產、廠房及設備週轉率較前一年度增加。
- 4、主要係應收帳款增加，致使107年度營業活動之淨現金流入較106年度減少，故107年度現金流量比率較前一年度減少。

(二)年興紡織股份有限公司個體報表財務分析－國際財務報導準則

分析項目 (註3)		最近五年度財務分析				
		107年	106年	105年	104年	103年 (註三)
財務結構 (%)	負債占資產比率	25.31	34.05	23.11	27.74	27.44
	長期資金占不動產、廠房及設備比率	835.80	1,134.40	1,310.64	1,313.03	1,231.17
償債能力 %	流動比率	273.01	193.41	316.14	353.35	257.66
	速動比率	148.94	126.69	191.77	190.59	137.93
	利息保障倍數	42.63	29.26	63.46	45.48	51.45
經營能力	應收款項週轉率 (次)	5.83	6.07	6.64	6.12	6.32
	平均收現日數	63	60	55	60	58
	存貨週轉率 (次)	3.58	3.98	3.99	3.63	3.60
	應付款項週轉率 (次)	6.94	7.91	10.87	9.26	9.01
	平均銷貨日數	102	92	91	101	101
	不動產、廠房及設備週轉率 (次)	10.29	11.56	12.52	11.79	12.21
	總資產週轉率 (次)	0.83	0.76	0.83	0.80	0.83
獲利能力	資產報酬率 (%)	3.88	2.45	5.72	5.07	5.15
	權益報酬率 (%)	5.38	3.29	7.40	6.72	6.85
	稅前純益占實收資本比率 (%)	27.57	17.02	22.27	20.42	22.18
	純益率 (%)	4.57	3.12	6.76	6.23	6.05
現金流量	每股盈餘 (元)	2.03	0.94	1.83	1.69	1.75
	現金流量比率 (%)	(39.82)	(5.88)	60.92	15.87	39.31
	現金流量允當比率 (%)	33.87	55.62	83.12	65.96	76.53
槓桿度	現金再投資比率 (%)	0	0	3.48	0	0.59
	營運槓桿度	12.40	106.01	11.35	15.27	15.91
	財務槓桿度	1.04	1.46	1.03	1.06	1.06

註一：業經會計師核閱。

註二：現金流量允當比率計算公式為最近五年度營業活動淨現金流量除以最近五年度（資本支出+存貨增加額+現金股利）因採用國際財務報導準則之財務資料限制，故103年度以最近三年度資料計算，104年度以最近四年度資料計算。

註三：自104年起開始適用2013年版IFRSs，並追溯重編103年財務資料。

最近二年度財務分析：

- 1、主要係短期借款減少714,695仟元及償還一年內到期長期借款364,000仟元，致負債總額減少，故107年負債佔資產比率較前一年度減少，而流動比率較前一年度增加。
- 2、因組織調整，107年底年興紡織向合併子公司鳳凰開發行銷公司及年興國際薩摩亞公司買入機器設備，致107年底不動產、廠房及設備金額增加，故長期資金占不動產、廠房及設備比率較前一年度減少。
- 3、主要係107年度營業利益增加，故利息保障倍數、資產報酬率、權益報酬率、稅前純益佔實收資本比額率、純益率及每股盈餘較前一年度增加，而營運槓桿度及財務槓桿度較前一年度減少。
- 4、主要係應收帳款增加，致使107年度營業活動之淨現金流入減少，故107年度現金流量比率及現金流量允當比率較前一年度減少。



財務分析計算方式：

1.財務結構

(1)負債占資產比率=負債總額/資產總額。

(2)長期資金占不動產、廠房及設備比率=(權益總額+非流動負債)/不動產、廠房及設備淨額。

2.償債能力

(1)流動比率=流動資產/流動負債。

(2)速動比率=(流動資產-存貨-預付費用)/流動負債。

(3)利息保障倍數=所得稅及利息費用前純益/本期利息支出。

3.經營能力

(1)應收款項(包括應收帳款與因營業而產生之應收票據)週轉率=銷貨淨額/各期平均應收款項(包括應收帳款與因營業而產生之應收票據)餘額。

(2)平均收現日數=365/應收款項週轉率。

(3)存貨週轉率=銷貨成本/平均存貨額。

(4)應付款項(包括應付帳款與因營業而產生之應付票據)週轉率=銷貨成本/各期平均應付款項(包括應付帳款與因營業而產生之應付票據)餘額。

(5)平均銷貨日數=365/存貨週轉率。

(6)不動產、廠房及設備週轉率=銷貨淨額/平均不動產、廠房及設備淨額。

(7)總資產週轉率=銷貨淨額/平均資產總額。

4.獲利能力

(1)資產報酬率=[稅後損益+利息費用×(1-稅率)]/平均資產總額。

(2)權益報酬率=稅後損益/平均權益總額。

(3)純益率=稅後損益/銷貨淨額。

(4)每股盈餘=(歸屬於母公司業主之損益-特別股股利)/加權平均已發行股數。

5.現金流量

(1)現金流量比率=營業活動淨現金流量/流動負債。

(2)淨現金流量允當比率=最近五年度營業活動淨現金流量/最近五年度(資本支出+存貨增加額+現金股利)。

(3)現金再投資比率=(營業活動淨現金流量-現金股利)/(不動產、廠房及設備毛額+長期投資+其他非流動資產+營運資金)。

6.槓桿度：

(1)營運槓桿度=(營業收入淨額-變動營業成本及費用)/營業利益。

(2)財務槓桿度=營業利益/(營業利益-利息費用)。

三、監察人審核報告書：

## 年興紡織股份有限公司

### 監察人審核報告書

茲 准


董事會造送一〇七年度營業報告書、盈餘分派案及業經勤業眾信聯合會計師事務所江明南、施景彬會計師查核簽證之財務報告，經本監察人等查核完竣，認為尚無不合，爰依照公司法第二百十九條及證券交易法第三十六條規定，繕具報告，敬請 鑑核。

此 致

本公司一〇八年股東常會

年興紡織股份有限公司

監察人：秋禎投資有限公司



代表人：陳煜鈴



王敬堯



中華民國一〇八年三月二十日

四、一〇七年度合併財務報表：

關係企業合併財務報告聲明書

本公司民國 107 年度（自民國 107 年 1 月 1 日至 12 月 31 日止）依「關係企業合併營業報告書關係企業合併財務報表及關係報告書編製準則」應納入編製關係企業合併財務報表之公司與依國際財務報導準則第 10 號應納入編製母子公司合併財務報表之公司均相同，且關係企業合併財務報表所應揭露相關資訊於前揭母子公司合併財務報表中均已揭露，爰不再另行編製關係企業合併財務報表。

特此聲明

公司名稱：年興紡織股份有限公司



董事長：陳 宜 鋒



中 華 民 國 108 年 3 月 15 日

### 會計師查核報告

年興紡織股份有限公司 公鑒：

#### 查核意見

年興紡織股份有限公司及其子公司民國 107 年及 106 年 12 月 31 日之合併資產負債表，暨民國 107 年及 106 年 1 月 1 日至 12 月 31 日之合併綜合損益表、合併權益變動表、合併現金流量表，以及合併財務報表附註（包括重大會計政策彙總），業經本會計師查核竣事。

依本會計師之意見，上開合併財務報表在所有重大方面係依照證券發行人財務報告編製準則及經金融監督管理委員會認可並發布生效之國際財務報導準則、國際會計準則、解釋及解釋公告編製，足以允當表達年興紡織股份有限公司及其子公司民國 107 年及 106 年 12 月 31 日之合併財務狀況，暨民國 107 年及 106 年 1 月 1 日至 12 月 31 日之合併財務績效及合併現金流量。

#### 查核意見之基礎

本會計師係依照會計師查核簽證財務報表規則及一般公認審計準則執行查核工作。本會計師於該等準則下之責任將於會計師查核合併財務報表之責任段進一步說明。本會計師所隸屬事務所受獨立性規範之人員已依會計師職業道德規範，與年興紡織股份有限公司及其子公司保持超然獨立，並履行該規範之其他責任。本會計師相信已取得足夠及適切之查核證據，以作為表示查核意見之基礎。

#### 關鍵查核事項

關鍵查核事項係指依本會計師之專業判斷，對年興紡織股份有限公司及其子公司民國 107 年度合併財務報表之查核最為重要之事項。該等事項已於查核合併財務報表整體及形成查核意見之過程中予以因應，本會計師並不對該等事項單獨表示意見。

茲對年興紡織股份有限公司及其子公司民國 107 年度合併財務報表之關鍵查核事項敘明如下：

### **應收帳款之減損評估**

有關應收帳款減損評估之會計政策及重大會計估計請詳財務報表附註四(十二)及附註五。應收帳款餘額的詳細內容，請詳財務報表附註十三。

#### 事項之說明

應收帳款減損評估係管理階層針對違約率及預期損失率之假設，以主觀之判斷估計未來現金流量，若未來實際現金流量少於資產之帳面金額，可能會產生重大減損損失，考量其涉及管理階層重大會計判斷及估計，因是應收帳款減損評估之查核為本年度關鍵查核事項之一。

#### 因應之查核程序

本會計師對上述關鍵查核事項之主要查核程序如下：

1. 瞭解及評估應收帳款收款有關之內部控制設計及執行有效性。
2. 測試年底應收帳款帳齡之正確性，並比較及分析前後期帳齡分布之差異及呆帳沖銷情形。
3. 檢視管理階層對於應收帳款屬性之分類是否正確，並評估預期信用損失率之合理性，據以核算減損損失提列之適足性，再透過抽核期後收款，確認流通在外帳款之收回可能性。

### **存貨之減損評估**

有關存貨減損評估之會計政策及重大會計估計請詳財務報表附註四(六)及附註五；存貨餘額的詳細內容，請詳財務報表附註十四。

#### 事項之說明

存貨減損係以成本與淨變現價值孰低衡量，當存貨淨變現價值低於成本時，需提列存貨跌價及呆滯損失，考量其涉及管理階層重大會計判斷及估計，因是存貨減損評估之查核為本年度關鍵查核事項之一。

#### 因應之查核程序

本會計師對上述關鍵查核事項之主要查核程序如下：

1. 瞭解及評估存貨減損有關之內部控制設計及執行有效性。
2. 於年底進行存貨抽盤，以確認並評估存貨是否存在過時或毀損之情事。

3. 測試年底存貨庫齡資料之正確性及評估管理當局估計存貨跌價及呆滯損失政策之合理性，並抽核淨變現價值之有關資料據以核算存貨跌價及呆滯損失之適足性。

### **其他事項**

年興紡織股份有限公司業已編製民國 107 及 106 年度之個體財務報表，並經本會計師出具無保留意見之查核報告在案，備供參考。

### **管理階層與治理單位對合併財務報表之責任**

管理階層之責任係依照證券發行人財務報告編製準則及經金融監督管理委員會認可並發布生效之國際財務報導準則、國際會計準則、解釋及解釋公告編製允當表達之合併財務報表，且維持與合併財務報表編製有關之必要內部控制，以確保合併財務報表未存有導因於舞弊或錯誤之重大不實表達。

於編製合併財務報表時，管理階層之責任亦包括評估年興紡織股份有限公司及其子公司繼續經營之能力、相關事項之揭露，以及繼續經營會計基礎之採用，除非管理階層意圖清算年興紡織股份有限公司及其子公司或停止營業，或除清算或停業外別無實際可行之其他方案。

年興紡織股份有限公司及其子公司之治理單位（含監察人）負有監督財務報導流程之責任。

### **會計師查核合併財務報表之責任**

本會計師查核合併財務報表之目的，係對合併財務報表整體是否存有導因於舞弊或錯誤之重大不實表達取得合理確信，並出具查核報告。合理確信係高度確信，惟依照一般公認審計準則執行之查核工作無法保證必能偵出合併財務報表存有之重大不實表達。不實表達可能導因於舞弊或錯誤。如不實表達之個別金額或彙總數可合理預期將影響合併財務報表使用者所作之經濟決策，則被認為具有重大性。

本會計師依照一般公認審計準則查核時，運用專業判斷並保持專業上之懷疑。本會計師亦執行下列工作：

1. 辨認並評估合併財務報表導因於舞弊或錯誤之重大不實表達風險；對所評估之風險設計及執行適當之因應對策；並取得足夠及適切之查核證據以作為查核意見之基礎。因舞弊可能涉及共謀、偽造、故意遺漏、不實

聲明或踰越內部控制，故未偵出導因於舞弊之重大不實表達之風險高於導因於錯誤者。

2. 對與查核攸關之內部控制取得必要之瞭解，以設計當時情況下適當之查核程序，惟其目的非對年興紡織股份有限公司及其子公司內部控制之有效性表示意見。
3. 評估管理階層所採用會計政策之適當性，及其所作會計估計與相關揭露之合理性。
4. 依據所取得之查核證據，對管理階層採用繼續經營會計基礎之適當性，以及使年興紡織股份有限公司及其子公司繼續經營之能力可能產生重大疑慮之事件或情況是否存在重大不確定性，作出結論。本會計師若認為該等事件或情況存在重大不確定性，則須於查核報告中提醒合併財務報表使用者注意合併財務報表之相關揭露，或於該等揭露係屬不適當時修正查核意見。本會計師之結論係以截至查核報告日所取得之查核證據為基礎。惟未來事件或情況可能導致年興紡織股份有限公司及其子公司不再具有繼續經營之能力。
5. 評估合併財務報表（包括相關附註）之整體表達、結構及內容，以及合併財務報表是否允當表達相關交易及事件。
6. 對於集團內組成個體之財務資訊取得足夠及適切之查核證據，以對合併財務報表表示意見。本會計師負責集團查核案件之指導、監督及執行，並負責形成集團查核意見。

本會計師與治理單位溝通之事項，包括所規劃之查核範圍及時間，以及重大查核發現（包括於查核過程中所辨認之內部控制顯著缺失）。

本會計師亦向治理單位提供本會計師所隸屬事務所受獨立性規範之人員已遵循會計師職業道德規範中有關獨立性之聲明，並與治理單位溝通所有可能被認為會影響會計師獨立性之關係及其他事項（包括相關防護措施）。

本會計師從與治理單位溝通之事項中，決定對年興紡織股份有限公司及其子公司民國 107 年度合併財務報表查核之關鍵查核事項。本會計師於查核報告中敘明該等事項，除非法令不允許公開揭露特定事項，或在極罕見情況下，本會計師決定不於查核報告中溝通特定事項，因可合理預期此溝通所產生之負面影響大於所增進之公眾利益。

勤業眾信聯合會計師事務所

會計師 江 明 南

江明南



會計師 施 景 彬

施景彬



金融監督管理委員會核准文號  
金管證審字第 1050024633 號

證券暨期貨管理委員會核准文號  
台財證六字第 0920123784 號

中 華 民 國 108 年 3 月 15 日



年興紡織股份有限公司及子公司

合併資產負債表

民國 107 年及 106 年 12 月 31 日

單位：新台幣仟元

代 碼	資 產	107年12月31日			106年12月31日		
		金 額	%		金 額	%	
	流動資產						
1100	現金及約當現金（附註四及六）	\$ 1,575,533	16		\$ 2,771,591	26	
1125	備供出售金融資產—流動（附註四及十）	-	-		23,583	-	
1150	應收票據（附註十三）	4,541	-		5,709	-	
1170	應收帳款淨額（附註四、五及十三）	1,654,472	16		1,454,198	14	
1200	其他應收款（附註十三）	29,276	-		45,391	-	
1220	本期所得稅資產（附註四及二七）	1,845	-		1,656	-	
130X	存貨（附註四、五及十四）	2,463,490	25		2,073,328	19	
1410	預付款項	286,282	3		261,628	3	
1476	其他金融資產—流動（附註三五）	50	-		50	-	
1479	其他流動資產	84,032	1		87,254	1	
11XX	流動資產總計	<u>6,099,521</u>	<u>61</u>		<u>6,724,388</u>	<u>63</u>	
	非流動資產						
1510	透過損益按公允價值衡量之金融資產—非流動（附註七）	652,328	6		-	-	
1517	透過其他綜合損益按公允價值衡量之金融資產—非流動（附註八）	660,040	7		-	-	
1523	備供出售金融資產—非流動（附註四及十）	-	-		515,757	5	
1543	以成本衡量之金融資產—非流動（附註四及十一）	-	-		558,669	5	
1546	無活絡市場之債務工具投資—非流動（附註四及十二）	-	-		313,821	3	
1550	採用權益法之投資（附註四及十六）	180,683	2		258,744	2	
1600	不動產、廠房及設備（附註四、十七及三五）	1,918,993	19		1,823,586	17	
1760	投資性不動產淨額（附註四及十八）	117,274	1		118,185	1	
1840	遞延所得稅資產（附註四及二七）	334,121	3		332,789	3	
1915	預付設備款	82,818	1		83,181	1	
1920	存出保證金	14,036	-		14,128	-	
1985	長期預付租金	4,920	-		6,473	-	
15XX	非流動資產總計	<u>3,965,213</u>	<u>39</u>		<u>4,025,333</u>	<u>37</u>	
1XXX	資 產 總 計	<u>\$ 10,064,734</u>	<u>100</u>		<u>\$ 10,749,721</u>	<u>100</u>	
	負債及權益						
	流動負債						
2100	短期借款（附註二十）	\$ 397,705	4		\$ 1,185,900	11	
2150	應付票據（附註二一）	116,211	1		138,467	1	
2170	應付帳款（附註二一）	338,025	3		344,060	3	
2180	應付關係企業款項（附註三四）	-	-		45,550	1	
2200	其他應付款（附註二二）	600,237	6		497,995	5	
2230	本期所得稅負債（附註四及二七）	83,021	1		4,566	-	
2320	一年內到期長期借款（附註二十）	182,000	2		364,000	3	
2399	其他流動負債	41,044	1		81,880	1	
21XX	流動負債總計	<u>1,758,243</u>	<u>18</u>		<u>2,662,418</u>	<u>25</u>	
	非流動負債						
2540	長期借款（附註二十）	-	-		182,000	2	
2570	遞延所得稅負債（附註四及二七）	460,622	4		458,029	4	
2640	淨確定福利負債（附註四及二三）	183,572	2		192,222	2	
2645	存入保證金	1,437	-		1,701	-	
25XX	非流動負債總計	<u>645,631</u>	<u>6</u>		<u>833,952</u>	<u>8</u>	
2XXX	負債總計	<u>2,403,874</u>	<u>24</u>		<u>3,496,370</u>	<u>33</u>	
	歸屬於本公司業主之權益						
3110	普通股股本	1,980,000	20		1,980,000	18	
3200	資本公積	419,715	4		419,715	4	
	保留盈餘						
3310	法定盈餘公積	2,282,156	23		2,282,156	21	
3320	特別盈餘公積	414,600	4		153,448	2	
3350	未分配盈餘	2,885,971	28		2,832,129	26	
3300	保留盈餘總計	5,582,727	55		5,267,733	49	
3400	其他權益	(321,638)	(3)		(414,599)	(4)	
31XX	本公司業主權益總計	<u>7,660,804</u>	<u>76</u>		<u>7,252,849</u>	<u>67</u>	
36XX	非控制權益	56	-		502	-	
3XXX	權益總計	<u>7,660,860</u>	<u>76</u>		<u>7,253,351</u>	<u>67</u>	
	負債及權益總計	<u>\$ 10,064,734</u>	<u>100</u>		<u>\$ 10,749,721</u>	<u>100</u>	

後附之附註係本合併財務報告之一部分。

董事長：陳宜鋒



經理人：蔡樹軒



會計主管：陳湘琴



年興紡織股份有限公司及子公司

合併綜合損益表

民國 107 年及 106 年 1 月 1 日至 12 月 31 日

單位：新台幣仟元，惟  
每股盈餘為元

代 碼		107年度		106年度	
		金 額	%	金 額	%
	營業收入（附註四、二五及三四）				
4110	銷貨收入	\$ 8,786,863	100	\$ 9,028,560	100
4170	減：銷貨退回及折讓	<u>7,172</u>	-	<u>17,182</u>	-
4100	銷貨收入淨額	8,779,691	100	9,011,378	100
4600	加工收入	<u>19,833</u>	-	<u>25,626</u>	-
4000	營業收入合計	<u>8,799,524</u>	<u>100</u>	<u>9,037,004</u>	<u>100</u>
	營業成本（附註十四、二三及二六）				
5110	銷貨成本	7,918,424	90	8,372,458	93
5660	加工成本	<u>19,833</u>	-	<u>27,797</u>	-
5000	營業成本合計	<u>7,938,257</u>	<u>90</u>	<u>8,400,255</u>	<u>93</u>
5900	營業毛利	<u>861,267</u>	<u>10</u>	<u>636,749</u>	<u>7</u>
	營業費用（附註二六）				
6100	推銷費用	349,168	4	317,229	4
6200	管理費用	207,548	3	187,890	2
6300	研究發展費用	21,113	-	26,447	-
6450	預期信用減損損失	<u>257</u>	-	<u>-</u>	-
6000	營業費用合計	<u>578,086</u>	<u>7</u>	<u>531,566</u>	<u>6</u>
6900	營業利益	<u>283,181</u>	<u>3</u>	<u>105,183</u>	<u>1</u>
	營業外收入及支出（附註十六及二六）				
7010	其他收入	153,116	2	374,938	4
7020	其他利益及損失	121,772	1	( 191,286)	( 2)
7050	財務成本	( 14,599)	-	( 13,611)	-
7060	採用權益法之關聯企業 損益份額	<u>12,658</u>	-	<u>66,203</u>	<u>1</u>
7000	營業外收入及支出 合計	<u>272,947</u>	<u>3</u>	<u>236,244</u>	<u>3</u>

（接次頁）

(承前頁)

代 碼		107年度		106年度	
		金 額	%	金 額	%
7900	稅前淨利	\$ 556,128	6	\$ 341,427	4
7950	所得稅費用 (附註四及二七)	<u>154,766</u>	<u>2</u>	<u>59,939</u>	<u>1</u>
8200	本年度淨利	<u>401,362</u>	<u>4</u>	<u>281,488</u>	<u>3</u>
	其他綜合損益 (附註二四、二六及二七)				
8310	不重分類至損益之項目				
8311	確定福利計畫之再 衡量數	( 17,211)	-	( 15,181)	-
8316	透過其他綜合損益 按公允價值衡量 之權益工具投資 未實現評價損益	146,388	2	-	-
8349	與不重分類之項目 相關之所得稅	5,322	-	2,580	-
8360	後續可能重分類至損益 之項目				
8361	國外營運機構財務 報表換算之兌換 差額	16,418	-	( 225,392)	( 2)
8362	備供出售金融資產 未實現評價損益	-	-	( 61,893)	( 1)
8370	採用權益法之關聯 企業之其他綜合 損益份額	1,543	-	( 16,767)	-
8399	與可能重分類之項 目相關之所得稅	<u>14,893</u>	<u>-</u>	<u>40,812</u>	<u>-</u>
8300	本期其他綜合損益 (稅後淨額)	<u>167,353</u>	<u>2</u>	<u>( 275,841)</u>	<u>( 3)</u>
8500	本年度綜合損益總額	<u>\$ 568,715</u>	<u>6</u>	<u>\$ 5,647</u>	<u>-</u>
	淨利(損)歸屬於：				
8610	本公司業主	\$ 401,418	5	\$ 281,478	3
8620	非控制權益	( 56)	-	10	-
8600		<u>\$ 401,362</u>	<u>5</u>	<u>\$ 281,488</u>	<u>3</u>

(接次頁)

(承前頁)

代 碼		107年度		106年度	
		金 額	%	金 額	%
	綜合損益總額歸屬於：				
8710	本公司業主	\$ 569,161	6	\$ 7,725	-
8720	非控制權益	( 446)	-	( 2,078)	-
8700		<u>\$ 568,715</u>	<u>6</u>	<u>\$ 5,647</u>	<u>-</u>
	每股盈餘 (附註二八)				
	來自繼續營業單位				
9710	基 本	<u>\$ 2.03</u>		<u>\$ 0.94</u>	
9810	稀 釋	<u>\$ 2.02</u>		<u>\$ 0.94</u>	

後附之附註係本合併財務報告之一部分。

董事長：陳宜鋒



經理人：蔡樹軒



會計主管：陳湘琴



年興紡織股份有限公司及子公司

民國 107 年及 106 年 12 月 31 日

單位：新台幣仟元

代碼	歸屬		於		本		公		司		業		其		主		他		之		權		益			
	股本 (附註二四) 金額	400,000	附註二四) 金額	410,589	資本公積 (附註二四) 金額	2,208,882	特別盈餘公積 (附註二四) 金額	3,389,974	國外營運機構 財務報表換算 之兌換差額 (附註二四) 金額	314,321	透過其他綜合 損益按公允價值 衡量之金融資產 淨額 (附註二四) 金額	備供出售 金融資產 淨額 (附註二四) 金額	160,874	總計	9,855,998	非控制權益 (附註三及 四)	67,146	權益總計	9,923,144							
A1	106年1月1日餘額																									
B1	105年度盈餘分配：																									
B3	提列法定盈餘公積				73,274		(73,274)																			
B5	提列特別盈餘公積					153,448	(153,448)																			
	本公司股東現金股利每股1.5元						(600,000)																			
	小計				73,274	153,448	(826,722)																			
E3	現金或資																									
M5	取得子公司部分權益					9,126																				
D1	106年度淨利								281,478																	
D3	106年度稅後其他綜合損益								(12,601)																	
D5	106年度綜合損益總額								268,877																	
Z1	106年12月31日餘額	198,000	1,980,000	419,715	2,282,156	153,448	2,832,129	(513,580)	513,580		98,981		7,252,849	502			7,253,351									
A3	追溯適用IFRS 9之影響數								161,842																	
A5	107年1月1日重編後餘額(附註三)	198,000	1,980,000	419,715	2,282,156	153,448	2,993,971	(513,580)	513,580		98,981		7,388,643	502			7,389,145									
B3	106年度盈餘分配：																									
B5	提列特別盈餘公積					261,152	(261,152)																			
	本公司股東現金股利每股1.5元						(297,000)																			
	小計					261,152	(558,152)																			
D1	107年度淨利								401,418																	
D3	107年度稅後其他綜合損益								(11,889)																	
D5	107年度綜合損益總額								389,529																	
Q1	處分透過其他綜合損益按公允價值衡量之權益工具								60,623																	
Z1	107年12月31日餘額	198,000	1,980,000	419,715	2,282,156	414,600	2,885,971	(480,336)	480,336		158,698		7,660,804	56			7,660,860									

後附之附註係本合併財務報告之一部分。

經理人：蔡樹軒

會計主管：陳湘琴

董事長：陳宜鋒

年興紡織股份有限公司及子公司

合併現金流量表

民國 107 年及 106 年 1 月 1 日至 12 月 31 日

單位：新台幣仟元

代 碼		107年度	106年度
	營業活動之現金流量		
A10000	本年度稅前淨利	\$ 556,128	\$ 341,427
A20010	收益費損項目		
A20100	折舊費用	359,741	445,411
A20200	攤銷費用	873	4,182
A20300	預期信用損失	257	-
A20300	呆帳迴轉利益	-	( 38,142)
A20400	透過損益按公允價值衡量金融資 產之淨(利益)損失	( 76,495)	1,383
A20900	財務成本	14,599	13,611
A21000	按攤銷後成本衡量金融資產已實 現兌換利益	( 67,150)	-
A21200	利息收入	( 42,342)	( 48,519)
A21300	其他投資收益	-	( 215,651)
A22300	採用權益法之關聯企業損益份額	( 12,658)	( 66,203)
A22500	處分不動產、廠房及設備利益	( 6,930)	( 2,291)
A23100	處分投資損失(利益)	21,165	( 53,507)
A23500	金融資產減損損失	-	1,174
A23800	存貨跌價及呆滯損失(回升利益)	22,645	( 58,622)
A29900	處分子公司損失(附註二九)	-	90,286
	營業資產及負債之淨變動數		
A31110	持有供交易之金融資產	-	( 1,383)
A31115	強制透過損益按公允價值衡量之 金融資產減少	28,167	-
A31130	應收票據	1,168	( 2,071)
A31150	應收帳款	( 200,348)	809,042
A31180	其他應收款	877	154
A31200	存 貨	( 412,807)	( 393,137)
A31230	預付款項	( 24,654)	75,520
A31240	其他流動資產	3,222	( 54,928)
A32130	應付票據	( 22,256)	25,162
A32150	應付帳款	( 6,035)	( 81,348)
A32160	應付關係企業款項	( 45,550)	5,649
A32180	其他應付款	102,380	( 112,654)
A32230	其他流動負債	( 40,836)	29,832
A32240	淨確定福利負債	( 25,861)	( 54,582)

(接次頁)

(承前頁)

代 碼		107年度	106年度
A33000	營運產生之現金	\$ 127,300	\$ 659,795
A33500	支付之所得稅	( 55,024)	( 126,033)
AAAA	營業活動之淨現金流入	<u>72,276</u>	<u>533,762</u>
	投資活動之現金流量		
B00010	取得透過其他綜合損益按公允價值衡量之金融資產	( 24,200)	-
B00020	出售透過其他綜合損益按公允價值衡量之金融資產	369,005	-
B00030	透過其他綜合損益按公允價值衡量之金融資產減資退回股款	75,667	-
B00300	取得備供出售金融資產	-	( 289,895)
B00400	取得按攤銷後成本衡量之金融資產	( 1,280,400)	-
B00600	處分按攤銷後成本衡量之金融資產	1,347,550	-
B00700	處分權益法出售價款	42,981	-
B01200	取得以成本衡量之金融資產	-	( 17,700)
B01300	出售以成本衡量之金融資產價款	-	774,618
B01400	以成本衡量之金融資產減資退回股款	-	5,420
B02400	採用權益法之被投資公司減資退回股款	14,934	6,440
B02300	處分子公司及相關淨資產之淨現金流入(附註二九)	-	1,899,129
B02700	購置不動產、廠房及設備	( 350,525)	( 221,804)
B02800	處分不動產、廠房及設備價款	12,174	21,338
B03800	存出保證金減少(增加)	92	( 94)
B07100	預付設備款增加	( 168,297)	( 221,568)
B07500	收取之利息	91,301	59,547
B07600	收取之股利及其他投資收益	<u>24,940</u>	<u>292,161</u>
BBBB	投資活動之淨現金流入	<u>155,222</u>	<u>2,307,592</u>
	籌資活動之現金流量		
C00200	短期借款(減少)增加	( 788,195)	989,494
C01700	償還長期借款	( 364,000)	( 364,000)
C03100	存入保證金(返還)增加	( 264)	1,257
C04500	支付本公司業主股利	( 297,000)	( 600,000)
C05600	支付之利息	( 14,737)	( 9,618)
C04700	減資退還股款	-	( 2,020,000)
C05800	非控制權益減少	-	( 55,440)
CCCC	籌資活動之淨現金流出	<u>( 1,464,196)</u>	<u>( 2,058,307)</u>

(接次頁)

(承前頁)

代 碼		107年度	106年度
DDDD	匯率變動對現金及約當現金之影響	<u>\$ 40,640</u>	<u>(\$ 118,493)</u>
EEEE	現金及約當現金淨(減少)增加	( 1,196,058)	664,554
E00100	年初現金及約當現金餘額	<u>2,771,591</u>	<u>2,107,037</u>
E00200	年底現金及約當現金餘額	<u>\$ 1,575,533</u>	<u>\$ 2,771,591</u>

後附之附註係本合併財務報告之一部分。

董事長：陳宜鋒



經理人：蔡樹軒



會計主管：陳湘琴





## 年興紡織股份有限公司及子公司

### 合併財務報表附註

民國 107 年及 106 年 1 月 1 日至 12 月 31 日

(除另註明外，金額以新台幣仟元為單位)

#### 一、公司沿革

年興紡織股份有限公司(以下稱「本公司」)設立於 75 年，為一股票上市公司，主要從事牛仔布及牛仔服飾之產銷。本公司於 89 年 7 月 1 日(合併基準日)吸收合併至興實業股份有限公司，並以本公司為存續公司。

本合併財務報告係以本公司之功能性貨幣新台幣表達。

#### 二、通過財務報告之日期及程序

本合併財務報告於 108 年 3 月 15 日經董事會通過。

#### 三、新發布及修訂準則及解釋之適用

- (一) 首次適用修正後之證券發行人財務報告編製準則及金融監督管理委員會(以下稱「金管會」)認可並發布生效之國際財務報導準則(IFRS)、國際會計準則(IAS)、解釋(IFRIC)及解釋公告(SIC)(以下稱「IFRSs」)

除下列說明外，適用修正後之證券發行人財務報告編製準則及金管會認可並發布生效之 IFRSs 將不致造成合併公司會計政策之重大變動：

##### 1. IFRS 9「金融工具」及相關修正

IFRS 9「金融工具」取代 IAS 39「金融工具：認列與衡量」，並配套修正 IFRS 7「金融工具：揭露」等其他準則。IFRS 9 之新規定涵蓋金融資產之分類、衡量與減損及一般避險會計，相關會計政策請參閱附註四。

合併公司於 107 年 1 月 1 日，追溯適用金融資產之分類、衡量與減損之處理，並推延適用一般避險會計。106 年 12 月 31 日(含)以前已除列之項目不予適用 IFRS 9。

## 金融資產之分類、衡量與減損

合併公司依據 107 年 1 月 1 日所存在之事實及情況，於該日評估已存在金融資產之分類予以追溯調整，並選擇不予重編比較期間。107 年 1 月 1 日，各類別金融資產依 IAS 39 及 IFRS 9 所決定之衡量種類及帳面金額及其變動情形彙總如下：

金融資產類別	衡 量 種 類		帳 面 金 額		說明
	IAS 39	IFRS 9	IAS 39	IFRS 9	
現金及約當現金	放款及應收款	按攤銷後成本衡量	\$2,771,591	\$2,771,591	
股票投資	備供出售金融資產	透過其他綜合損益按公允價值衡量之權益工具投資	848,072	929,871	(1)
基金受益憑證	備供出售金融資產	強制透過損益按公允價值衡量	249,937	294,883	(2)
債券投資	放款及應收款	強制透過損益按公允價值衡量	313,821	332,277	(3)
應收票據、應收帳款及其他應收款	放款及應收款	按攤銷後成本衡量	1,505,298	1,505,298	(4)
質抵押之金融資產	放款及應收款	按攤銷後成本衡量	50	50	
存出保證金	放款及應收款	按攤銷後成本衡量	14,128	14,128	

	107年1月1日			107年1月1日			說明
	帳面金額 (IAS 39)	重分類	再衡量	帳面金額 (IFRS 9)	保留盈餘影響數	其他權益影響數	
透過損益按公允價值衡量之金融資產	\$ -						
加：自備供出售 (IAS 39) 重分類							
一 強制重分類	-	\$ 249,937	\$ 44,946	\$ 294,883	\$ 44,946	\$ -	(2)
加：自放款及應收款 (IAS 39) 重分類							
一 強制重分類	-	313,821	18,456	332,277	18,456	-	(3)
	-	563,758	63,402	627,160	63,402	-	
透過其他綜合損益按公允價值衡量之金融資產							
一 權益工具	-						
加：自備供出售金融資產及以成本衡量之金融資產 (IAS 39) 重分類	-	848,072	81,799	929,871	107,847	(26,048)	(1)
合計	\$ -	\$ 1,411,830	\$ 145,201	\$ 1,557,031	\$ 171,249	(\$ 26,048)	
採用權益法之投資	\$ 258,744	-	(\$ 9,407)	\$ 249,337	(\$ 9,407)	-	(5)

(1) 原依 IAS 39 分類為備供出售金融資產之股票投資，因非持有供交易，合併公司選擇全數依 IFRS 9 指定為透過其他綜合損益按公允價值衡量，並將相關其他權益—備供出售金融資產未實現損益 98,981 仟元重分類為其他權益—透過其他綜合損益按公允價值衡量之金融資產未實現損益。

其中原依 IAS 39 以成本衡量之未上市(櫃)股票投資，依 IFRS 9 分類為指定透過其他綜合損益按公允價值衡量，並應按公允價值再衡量，因而 107 年 1 月 1 日之透過其他綜合損益按公允價值衡量之金融資產及其他權益—透過其

他綜合損益按公允價值衡量之金融資產未實現損益調整增加 81,799 仟元。

合併公司原依 IAS 39 已認列以成本衡量之股票投資減損損失並累積於保留盈餘。因該等股票依 IFRS 9 指定為透過其他綜合損益按公允價值衡量而不再評估減損，因而 107 年 1 月 1 日之其他權益－透過其他綜合損益按公允價值衡量之金融資產未實現損益之帳面金額調整減少 107,847 仟元，保留盈餘調整增加 107,847 仟元。

- (2) 基金受益憑證原依 IAS 39 分類為備供出售金融資產。因其現金流量並非完全為支付本金及流通在外本金金額之利息，且非屬權益工具，故依 IFRS 9 強制分類為透過損益按公允價值衡量。因追溯適用，107 年 1 月 1 日之保留盈餘調整增加 44,946 仟元。
- (3) 原依 IAS 39 分類為無活絡市場之債務工具投資並按攤銷後成本衡量之投資，其原始認列時之合約現金流量並非完全為支付本金及流通在外本金金額之利息，依 IFRS 9 分類為透過損益按公允價值衡量。因追溯適用，107 年 1 月 1 日之保留盈餘調整增加 18,456 仟元。
- (4) 應收票據、應收帳款及其他應收款原依 IAS 39 分類為放款及應收款，依 IFRS 9 則分類為以攤銷後成本衡量之金融資產，並評估預期信用損失。
- (5) 採用權益法之關聯企業因追溯 IFRS 9，合併公司 107 年 1 月 1 日採用權益法之長期投資調整減少 9,407 仟元，保留盈餘調整減少 9,407 仟元。

## 2. IFRS 15「客戶合約之收入」及相關修正

IFRS 15 係規範來自客戶合約之收入認列原則，該準則將取代 IAS 18「收入」、IAS 11「建造合約」及相關解釋。相關會計政策請參閱附註四。

收入認列金額、已收及應收金額之淨結果係認列為合約資產（負債）。適用 IFRS 15 前，依 IAS 18 處理之合約係於認列收入時認列應收款或預收收入之減少。

合併公司選擇僅對 107 年 1 月 1 日尚未完成之合約追溯適用 IFRS 15。

### 3. IFRIC 22 「外幣交易與預收付對價」

IAS 21 規定外幣交易之原始認列，應以外幣金額依交易日功能性貨幣與外幣間之即期匯率換算為功能性貨幣記錄。IFRIC 22 進一步說明若企業於原始認列非貨幣性資產或負債前已預付或預收對價，應以原始認列預收付對價之日作為交易日。若企業分次預收付對價，應分別決定每次預收付對價之交易日。

合併公司自 107 年 1 月 1 日推延適用 IFRIC 22。

首次適用上述修正後之證券發行人財務報告編製準則及金管會認可並發布生效之 IFRSs 之影響，除上列表格對合併公司資產之類別有重分類影響外，對合併公司之負債及權益項目、綜合損益項目及現金流量項目之營業活動、投資活動及籌資活動淨現金流入（流出）尚無重大影響。

## (二) 108 年適用之證券發行人財務報告編製準則及金融監督管理委員會（以下稱「金管會」）將認可之 IFRSs

新發布／修正／修訂準則及解釋	IASB 發布之生效日(註1)
「2015-2017 週期之年度改善」	2019 年 1 月 1 日
IFRS 9 之修正「具負補償之提前還款特性」	2019 年 1 月 1 日（註2）
IFRS 16「租賃」	2019 年 1 月 1 日
IAS 19 之修正「計畫修正、縮減或清償」	2019 年 1 月 1 日（註3）
IAS 28 之修正「對關聯企業及合資之長期權益」	2019 年 1 月 1 日
IFRIC 23「所得稅務處理之不確定性」	2019 年 1 月 1 日

註 1：除另註明外，上述新發布／修正／修訂準則或解釋係於各該日期以後開始之年度期間生效。

註 2：金管會允許合併公司得選擇提前於 107 年 1 月 1 日適用此項修正。

註 3：108 年 1 月 1 日以後發生之計畫修正、縮減或清償適用此項修正。

#### 1. IFRS 16「租賃」

IFRS 16 係規範租賃之會計處理，該準則將取代 IAS 17「租賃」及 IFRIC 4「決定一項安排是否包含租賃」等相關解釋。

##### 租賃定義

首次適用 IFRS 16 時，合併公司將選擇僅就 108 年 1 月 1 日以後簽訂（或變動）之合約依 IFRS 16 評估是否係屬（或包含）租賃，目前已依 IAS 17 及 IFRIC 4 辨認為租賃之合約將不予重新評估並將依 IFRS 16 之過渡規定處理。

##### 合併公司為承租人

首次適用 IFRS 16 時，除低價值標的資產租賃及短期租賃選擇按直線基礎認列費用外，其他租賃將於合併資產負債表認列使用權資產及租賃負債，惟符合投資性不動產定義之使用權資產將列報為投資性不動產。合併綜合損益表將分別表達使用權資產之折舊費用及租賃負債按有效利息法所產生之利息費用。於合併現金流量表中，償付租賃負債之本金金額將表達為籌資活動，支付利息部分將列為籌資活動。適用 IFRS 16 前，分類為營業租賃之合約係按直線基礎認列費用。營業租賃現金流量於現金流量表係表達於營業活動。

合併公司預計選擇將追溯適用 IFRS 16 之累積影響數調整於 108 年 1 月 1 日保留盈餘，不重編比較資訊。

目前依 IAS 17 以營業租賃處理之協議，於 108 年 1 月 1 日租賃負債之衡量將以剩餘租賃給付按該日承租人之增額借款利率折現，全部使用權資產將以該日之租賃負債金額並調整先前已認列之預付或應付租賃給付金額衡量。所認列之使用權資產均將適用 IAS 36 評估減損。

合併公司預計將亦適用下列權宜作法：

(1) 對具有合理類似特性之租賃組合使用單一折現率衡量租賃負債。

(2) 租賃期間於 108 年 12 月 31 日以前結束之租賃將依短期租賃處理。

(3) 不將原始直接成本計入 108 年 1 月 1 日之使用權資產衡量中。

(4) 進行租賃負債之衡量時，對諸如租賃期間之決定將使用後見之明。

#### 合併公司為出租人

於過渡時對出租人之租賃將不作任何調整，且自 108 年 1 月 1 日起始適用 IFRS 16。

#### 108 年 1 月 1 日資產、負債及權益之預計影響

	107年12月31日 帳面金額	首次適用 之調整	108年1月1日 調整後 帳面金額
使用權資產	\$ -	\$ 23,528	\$ 23,528
長期預付租金	4,920	(4,920)	-
資產影響	<u>\$ 4,920</u>	<u>\$ 18,608</u>	<u>\$ 23,528</u>
租賃負債—流動	\$ -	\$ 479	\$ 479
租賃負債—非流動	-	18,129	18,129
負債影響	<u>\$ -</u>	<u>\$ 18,608</u>	<u>\$ 18,608</u>

## 2. IFRIC 23 「所得稅務處理之不確定性」

IFRIC 23 釐清當存有所得稅務處理之不確定性時，合併公司須假設稅務機關將可取具所有相關資料進行審查，若判斷其申報之稅務處理很有可能被稅務機關接受，合併公司對於課稅所得、課稅基礎、未使用課稅損失、未使用課稅抵減及稅率之決定必須與申報所得稅時所採用之稅務處理一致。若稅務機關並非很有可能接受申報之稅務處理，合併公司須採最可能金額或預期值（應採兩者中較能預測不確定性最終結果之方法）評估。若事實及情況改變，合併公司須重評估其判斷與估計。

首次適用 IFRIC 23 時，合併公司預計將追溯適用之累積影響數認列於 108 年 1 月 1 日保留盈餘。

### 3. IAS 19 之修正「計畫修正、縮減或清償」

該修正規定，發生計畫修正、縮減或清償時，應以發生時用以再衡量淨確定福利負債（資產）之精算假設來決定該年度剩餘期間之當期服務成本及淨利息。此外，該修正釐清計畫修正、縮減或清償對資產上限相關規定之影響。合併公司將推延適用前述修正。

除上述影響外，截至本合併財務報告通過發布日止，合併公司評估其他準則、解釋之修正不致對財務狀況與財務績效造成重大影響。

#### (三) IASB 已發布但尚未經金管會認可並發布生效之 IFRSs

<u>新發布 / 修正 / 修訂準則及解釋</u>	<u>IASB 發布之生效日(註1)</u>
IFRS 3 之修正「業務之定義」	2020 年 1 月 1 日 (註 2)
IFRS 10 及 IAS 28 之修正「投資者與其關聯企業或合資間之資產出售或投入」	未定
IFRS 17「保險合約」	2021 年 1 月 1 日
IAS 1 及 IAS 8 之修正「重大性之定義」	2020 年 1 月 1 日 (註 3)

註 1：除另註明外，上述新發布 / 修正 / 修訂準則或解釋係於各該日期以後開始之年度期間生效。

註 2：收購日在年度報導期間開始於 2020 年 1 月 1 日以後之企業合併及於前述日期以後發生之資產取得適用此項修正。

註 3：2020 年 1 月 1 日以後開始之年度期間推延適用此項修正。

截至本合併財務報告通過發布日止，合併公司仍持續評估相關準則、解釋之修正對財務狀況與財務績效之影響，相關影響待評估完成時予以揭露。

#### 四、重大會計政策之彙總說明

##### (一) 遵循聲明

本合併財務報告係依照證券發行人財務報告編製準則及經金管會認可並發布生效之 IFRSs 編製。

## (二) 編製基礎

除按公允價值衡量之金融工具及按確定福利義務現值減除計畫資產公允價值認列之淨確定福利負債外，本合併財務報告係依歷史成本基礎編製。

公允價值衡量依照相關輸入值之可觀察程度及重要性分為第 1 等級至第 3 等級：

1. 第 1 等級輸入值：係指於衡量日可取得之相同資產或負債於活躍市場之報價（未經調整）。
2. 第 2 等級輸入值：係指除第 1 等級之報價外，資產或負債直接（亦即價格）或間接（亦即由價格推導而得）之可觀察輸入值。
3. 第 3 等級輸入值：係指資產或負債之不可觀察之輸入值。

## (三) 資產與負債區分流動與非流動之標準

流動資產包括：

1. 主要為交易目的而持有之資產；
2. 預期於資產負債表日後 12 個月內實現之資產；及
3. 現金及約當現金（但不包括於資產負債表日後逾 12 個月用以交換或清償負債而受到限制者）。

流動負債包括：

1. 主要為交易目的而持有之負債；
2. 於資產負債表日後 12 個月內到期清償之負債（即使於資產負債表日後至通過發布財務報告前已完成長期性之再融資或重新安排付款協議，亦屬流動負債），以及
3. 不能無條件將清償期限遞延至資產負債表日後至少 12 個月之負債。惟負債之條款可能依交易對方之選擇，以發行權益工具而導致其清償者，並不影響分類。

非屬上述流動資產或流動負債者，係分類為非流動資產或非流動負債。

## (四) 合併基礎

本合併財務報告係包含本公司及由本公司所控制個體（子公司）之財務報告。合併綜合損益表已納入被收購或被處分子公司於當期



自收購日起或至處分日止之營運損益。子公司之會計政策與合併公司之會計政策一致。於編製合併財務報告時，各個體間之交易、帳戶餘額、收益及費損已全數予以銷除。子公司之綜合損益總額係歸屬至本公司業主及非控制權益，即使非控制權益因而成為虧損餘額。

當合併公司對子公司所有權權益之變動未導致喪失控制者，係作為權益交易處理。合併公司及非控制權益之帳面金額已予調整，以反映其於子公司相對權益之變動。非控制權益之調整金額與所支付或收取對價之公允價值間之差額，係直接認列為權益且歸屬於本公司業主。

當合併公司喪失對子公司之控制時，處分損益係為下列兩者之差額：(1)所收取對價之公允價值與對前子公司之剩餘投資按喪失控制日之公允價值合計數，以及(2)前子公司之資產（含商譽）與負債及非控制權益按喪失控制日之帳面金額合計數。合併公司對於其他綜合損益中所認列與該子公司有關之所有金額，其會計處理係與合併公司直接處分相關資產或負債所必須遵循之基礎相同。

子公司明細、持股比率及營業項目，參閱附註十五及附表七。

#### (五) 外幣

各個體編製財務報告時，以個體功能性貨幣以外之貨幣（外幣）交易者，依交易日匯率換算為功能性貨幣記錄。

外幣貨幣性項目於每一資產負債表日以收盤匯率換算。因交割貨幣性項目或換算貨幣性項目產生之兌換差額，於發生當期認列於損益。

以公允價值衡量之外幣非貨幣性項目係以決定公允價值當日之匯率換算，所產生之兌換差額列為當期損益，惟屬公允價值變動認列於其他綜合損益者，其產生之兌換差額列於其他綜合損益。

以歷史成本衡量之外幣非貨幣性項目係以交易日之匯率換算，不再重新換算。

於編製合併財務報告時，國外營運機構（包含營運所在國家或使用之貨幣與本公司不同之子公司或關聯企業）之資產及負債以每一資產負債表日匯率換算為新台幣。收益及費損項目係以當期平均

匯率換算，所產生之兌換差額列於其他綜合損益（並分別歸屬予本公司業主及非控制權益）。

若合併公司處分國外營運機構之所有權益，或處分國外營運機構之子公司部分權益但喪失控制，或處分國外營運機構之關聯企業後之保留權益係金融資產並按金融工具之會計政策處理，所有可歸屬於本公司業主且與該國外營運機構相關之累計兌換差額將重分類至損益。

若部分處分國外營運機構之子公司未導致喪失控制，係按比例將累計兌換差額重新歸屬予該子公司之非控制權益，而不認列為損益。在其他任何部分處分國外營運機構之情況下，累計兌換差額則按處分比例重分類至損益。

#### (六) 存 貨

存貨包括原物料、製成品及在製品。存貨係以成本與淨變現價值孰低衡量，比較成本與淨變現價值時除同類別存貨外係以個別項目為基礎。淨變現價值係指在正常情況下之估計售價減除至完工尚需投入之估計成本及完成出售所需之估計成本後之餘額。存貨成本之計算係採加權平均法。

#### (七) 投資關聯企業

關聯企業係指合併公司具有重大影響，但非屬子公司或合資之企業。

合併公司對投資關聯企業係採用權益法。

權益法下，投資關聯企業原始依成本認列，取得日後帳面金額係隨合併公司所享有之關聯企業損益及其他綜合損益份額與利潤分配而增減。此外，針對關聯企業權益之變動係按持股比例認列。

取得成本超過合併公司於取得日所享有關聯企業可辨認資產及負債淨公允價值份額之數額列為商譽，該商譽係包含於該投資之帳面金額且不得攤銷；合併公司於取得日所享有關聯企業可辨認資產及負債淨公允價值份額超過取得成本之數額列為當期損益。

關聯企業發行新股時，合併公司若未按持股比例認購，致使持股比例發生變動，並因而使投資之股權淨值發生增減時，其增減數調整資本公積一採權益法認列關聯企業及合資股權淨值之變動數及採用權益法之投資。惟若未按持股比例認購或取得致使對關聯企業之所有權權益減少者，於其他綜合損益中所認列與該關聯企業有關之金額按減少比例重分類，其會計處理之基礎係與關聯企業若直接處分相關資產或負債所必須遵循之基礎相同；前項調整如應借記資本公積，而採用權益法之投資所產生之資本公積餘額不足時，其差額借記保留盈餘。

當合併公司對關聯企業之損失份額等於或超過其在該關聯企業之權益（包括權益法下投資關聯企業之帳面金額及實質上屬於合併公司對該關聯企業淨投資組成部分之其他長期權益）時，即停止認列進一步之損失。合併公司僅於發生法定義務、推定義務或已代關聯企業支付款項之範圍內，認列額外損失及負債。

合併公司於評估減損時，係將投資之整體帳面金額視為單一資產比較可回收金額與帳面金額，進行減損測試，所認列之減損損失亦屬於投資帳面金額之一部分。減損損失之任何迴轉，於該投資之可回收金額後續增加之範圍內予以認列。

合併公司自其投資不再為關聯企業之日停止採用權益法，其對原關聯企業之保留權益以公允價值衡量，該公允價值及處分價款與停止採用權益法當日之投資帳面金額之差額，列入當期損益。此外，於其他綜合損益中所認列與該關聯企業有關之所有金額，其會計處理之基礎係與關聯企業若直接處分相關資產或負債所必須遵循之基礎相同。若對關聯企業之投資成為合資之投資，或對合資之投資成為對關聯企業之投資，合併公司係持續採用權益法而不對保留權益作再衡量。

合併公司與關聯企業間之逆流、順流及側流交易所產生之損益，僅在與合併公司對關聯企業權益無關之範圍內，認列於合併財務報告。

#### (八) 不動產、廠房及設備

不動產、廠房及設備係以成本認列，後續以成本減除累計折舊及累計減損損失後之金額衡量。

建造中之不動產、廠房及設備係以成本減除累計減損損失後之金額認列。成本包括專業服務費用及符合資本化條件之借款成本。該等資產於完工並達預期使用狀態時，分類至不動產、廠房及設備之適當類別並開始提列折舊。

不動產、廠房及設備於耐用年限內按直線基礎，對每一重大部分單獨提列折舊。若租賃期間較耐用年限短者，則於租賃期間內提列折舊。合併公司至少於每一年度結束日對估計耐用年限、殘值及折舊方法進行檢視，並推延適用會計估計變動之影響。

不動產、廠房及設備除列時，係處分價款與該資產帳面金額間之差額係認列於損益。

#### (九) 投資性不動產

投資性不動產係為賺取租金或資本增值或兩者兼具而持有之不動產。投資性不動產亦包括目前尚未決定未來用途所持有之土地。

投資性不動產原始以成本（包括交易成本）衡量，後續以成本減除累計折舊及累計減損損失後之金額衡量，合併公司採直線基礎提列折舊。

投資性不動產除列時，淨處分價款與該資產帳面金額間之差額係認列於損益。

#### (十) 無形資產

##### 1. 單獨取得

單獨取得之有限耐用年限無形資產原始以成本衡量，後續係以成本減除累計攤銷及累計減損損失後之金額衡量。無形資產於耐用年限內按直線基礎進行攤銷，並且至少於每一年度結束日對估計耐用年限、殘值及攤銷方法進行檢視，並推延適用會計估計變動之影響。

## 2. 除 列

無形資產除列時，淨處分價款與該資產帳面金額間之差額係認列於當期損益。

### (十一) 有形、無形資產之減損

合併公司於每一資產負債表日評估是否有任何跡象顯示有形及無形資產可能已減損。若有任一減損跡象存在，則估計該資產之可回收金額。倘無法估計個別資產之可回收金額，合併公司估計該資產所屬現金產生單位之可回收金額。

可回收金額為公允價值減出售成本與其使用價值之較高者，個別資產或現金產生單位之可回收金額若低於其帳面金額時，將該資產或現金產生單位之帳面金額調減至其可回收金額，減損損失係認列於損益。

當減損損失於後續迴轉時，該資產或現金產生單位之帳面金額調增至修訂後之可回收金額，惟增加後之帳面金額以不超過該資產或現金產生單位若未於以前年度認列減損損失時所決定之帳面金額（減除攤銷或折舊）。減損損失之迴轉係認列於損益。

### (十二) 金融工具

金融資產與金融負債於合併公司成為該工具合約條款之一方時認列於合併資產負債表。

原始認列金融資產與金融負債時，若金融資產或金融負債非屬透過損益按公允價值衡量者，係按公允價值加計直接可歸屬於取得或發行金融資產或金融負債之交易成本衡量。直接可歸屬於取得或發行透過損益按公允價值衡量之金融資產或金融負債之交易成本，則立即認列為損益。

#### 1. 金融資產

金融資產之慣例交易係採交易日會計認列及除列。

## (1) 衡量種類

### 107年

合併公司所持有之金融資產種類為透過損益按公允價值衡量之金融資產、按攤銷後成本衡量之金融資產及透過其他綜合損益按公允價值衡量之權益工具投資。

#### A. 透過損益按公允價值衡量之金融資產

透過損益按公允價值衡量之金融資產包括強制透過損益按公允價值衡量及指定為透過損益按公允價值衡量之金融資產。強制透過損益按公允價值衡量之金融資產包括合併公司未指定透過其他綜合損益按公允價值衡量之權益工具投資，及不符合分類為按攤銷後成本衡量或透過其他綜合損益按公允價值衡量之債務工具投資。

透過損益按公允價值衡量之金融資產係按公允價值衡量，其再衡量產生之利益或損失（包含該金融資產所產生之任何股利或利息）係認列於損益。公允價值之決定方式請參閱附註三三。

#### B. 按攤銷後成本衡量之金融資產

合併公司投資金融資產若同時符合下列兩條件，則分類為按攤銷後成本衡量之金融資產：

- a. 係於某經營模式下持有，該模式之目的係持有金融資產以收取合約現金流量；及
- b. 合約條款產生特定日期之現金流量，該等現金流量完全為支付本金及流通在外本金金額之利息。

按攤銷後成本衡量之金融資產（包括現金及約當現金、按攤銷後成本衡量之應收款項、其他應收款、其他金融資產及存出保證金等）於原始認列後，係以有效利息法決定之總帳面金額減除任何減損損失之攤銷後成本衡量，任何外幣兌換損益則認列於損益。

除下列兩種情況外，利息收入係以有效利率乘以金融資產總帳面金額計算：

- a. 購入或創始之信用減損金融資產，利息收入係以信用調整後有效利率乘以金融資產攤銷後成本計算。
- b. 非屬購入或創始之信用減損，但後續變成信用減損之金融資產，利息收入係以有效利率乘以金融資產攤銷後成本計算。

約當現金包括自取得日起 3 個月內、高度流動性、可隨時轉換成定額現金且價值變動風險甚小之定期存款，及短期票券係用於滿足短期現金承諾。

#### C. 透過其他綜合損益按公允價值衡量之權益工具投資

合併公司於原始認列時，可作一不可撤銷之選擇，將非持有供交易且非企業合併收購者所認列或有對價之權益工具投資，指定透過其他綜合損益按公允價值衡量。

透過其他綜合損益按公允價值衡量之權益工具投資係按公允價值衡量，後續公允價值變動列報於其他綜合損益，並累計於其他權益中。於投資處分時，累積損益直接移轉至保留盈餘，並不重分類為損益。

透過其他綜合損益按公允價值衡量之權益工具投資之股利於合併公司收款之權利確立時認列於損益中，除非該股利明顯代表部分投資成本之回收。

#### 106 年

合併公司所持有之金融資產包括透過損益按公允價值衡量之金融資產、備供出售金融資產及放款及應收款。

#### A. 透過損益按公允價值衡量之金融資產

透過損益按公允價值衡量之金融資產包括持有供交易之金融資產。

透過損益按公允價值衡量之金融資產係按公允價值衡量，其再衡量產生之利益或損失係認列於損益。公允價值之決定方式請參閱附註三三。

## B. 備供出售金融資產

備供出售金融資產係非衍生金融資產被指定為備供出售，或未被分類為放款及應收款、持有至到期日投資或透過損益按公允價值衡量之金融資產。

備供出售金融資產係按公允價值衡量，備供出售貨幣性金融資產帳面金額之變動中屬外幣兌換損益與以有效利息法計算之利息收入，以及備供出售權益投資之股利，係認列於損益。其餘備供出售金融資產帳面金額之變動係認列於其他綜合損益，於投資處分或確定減損時重分類為損益。

備供出售權益投資之股利於合併公司收款之權利確立時認列。

備供出售金融資產若屬無活絡市場公開報價且公允價值無法可靠衡量之權益工具投資，及與此種無報價權益工具連結且須以交付該等權益工具交割之衍生工具，後續係以成本減除減損損失後之金額衡量，並單獨列為「以成本衡量之金融資產」。該等金融資產於後續能可靠衡量公允價值時，係按公允價值再衡量，其帳面金額與公允價值間之差額認列於其他綜合損益，若有減損時，則認列於損益。

## C. 放款及應收款

放款及應收款（包括應收帳款、現金及約當現金、其他應收款、存出保證金與無活絡市場之債務工具投資等）係採用有效利息法按攤銷後成本減除減損損失後之金額衡量，惟短期應收帳款之利息認列不具重大性之情況除外。

約當現金包括自取得日起3個月內、高度流動性、可隨時轉換成定額現金且價值變動風險甚小之定期存款及短期票券，係用於滿足短期現金承諾。



## (2) 金融資產之減損

### 107 年

合併公司於每一資產負債表日按預期信用損失評估按攤銷後成本衡量之金融資產（含應收帳款）之減損損失。

應收帳款按存續期間預期信用損失認列備抵損失。其他金融資產係先評估自原始認列後信用風險是否顯著增加，若未顯著增加，則按 12 個月預期信用損失認列備抵損失，若已顯著增加，則按存續期間預期信用損失認列備抵損失。

預期信用損失係以發生違約之風險作為權重之加權平均信用損失。12 個月預期信用損失係代表金融工具於報導日後 12 個月內可能違約事項所產生之預期信用損失，存續期間預期信用損失則代表金融工具於預期存續期間所有可能違約事項產生之預期信用損失。

所有金融資產之減損損失係藉由備抵帳戶調降其帳面金額。

### 106 年

除透過損益按公允價值衡量之金融資產外，合併公司係於每一資產負債表日評估金融資產是否有減損客觀證據，當有客觀證據顯示，因金融資產原始認列後發生之單一或多項事項，致使金融資產之估計未來現金流量受損者，該金融資產即已發生減損。

按攤銷後成本列報之金融資產，如應收帳款等，該資產若經個別評估未有客觀減損證據，另再集體評估減損。應收款集體存在之客觀減損證據可能包含合併公司過去收款經驗、延遲付款以及與應收款拖欠有關之可觀察全國性或區域性經濟情勢變化。

按攤銷後成本列報之金融資產之減損損失金額係該資產帳面金額與估計未來現金流量按該金融資產原始有效利率折現之現值間之差額。

按攤銷後成本列報之金融資產於後續期間減損損失金額減少，且經客觀判斷該減少與認列減損後發生之事項有關，則先前認列之減損損失直接或藉由調整備抵帳戶予以迴轉認列於損益，惟該迴轉不得使金融資產帳面金額超過若未認列減損情況下於迴轉日應有之攤銷後成本。

當備供出售權益投資之公允價值低於成本且發生大幅或持久性下跌時，係為客觀減損證據。

其他金融資產客觀減損證據包含發行人或債務人之重大財務困難、違約（例如利息或本金支付之延滯或不償付）、債務人將進入破產或其他財務重整之可能性大增或由於財務困難而使金融資產之活絡市場消失。

當備供出售金融資產發生減損時，原先已認列於其他綜合損益之累計損失金額將重分類至損益。

備供出售權益工具投資已認列於損益之減損損失不得透過損益迴轉。任何認列減損損失後之公允價值回升金額係認列於其他綜合損益。

以成本衡量之金融資產之減損損失金額係該資產帳面金額與估計未來現金流量按類似金融資產之現時市場報酬率折現之現值間之差額。此種減損損失於後續期間不得迴轉。

所有金融資產之減損損失係直接自金融資產之帳面金額中扣除，惟應收帳款係藉由備抵帳戶調降其帳面金額。當判斷應收帳款無法收回時，係沖銷備抵帳戶。原先已沖銷而後續收回之款項則貸記備抵帳戶。除因應收帳款無法收回而沖銷備抵帳戶外，備抵帳戶帳面金額之變動認列於損益。

### (3) 金融資產之除列

合併公司僅於對來自金融資產現金流量之合約權利失效，或已移轉金融資產且該資產所有權之幾乎所有風險及報酬已移轉予其他企業時，始將金融資產除列。

於 106 年（含）以前，於一金融資產整體除列時，其帳面金額與所收取對價加計已認列於其他綜合損益之任何累計利益或損失之總和間之差額係認列於損益。自 107 年起，於一按攤銷後成本衡量之金融資產整體除列時，其帳面金額與所收取對價間之差額係認列於損益。於一透過其他綜合損益按公允價值衡量之權益工具投資整體除列時，累積損益直接移轉至保留盈餘，並不重分類為損益。

## 2. 權益工具

合併公司發行之債務及權益工具係依據合約協議之實質與金融負債及權益工具之定義分類為金融負債或權益。

合併公司發行之權益工具係以取得之價款扣除直接發行成本後之金額認列。

再取回本公司本身之權益工具係於權益項下認列與減除。購買、出售、發行或註銷本公司本身之權益工具不認列於損益。

## 3. 金融負債

### (1) 後續衡量

除透過損益按公允價值衡量之金融負債外，所有金融負債係以有效利息法按攤銷後成本衡量。

透過損益按公允價值衡量之金融負債係按公允價值衡量，其再衡量產生之利益或損失係認列於損益。

公允價值之決定方式請參閱附註三三

### (2) 金融負債之除列

除列金融負債時，其帳面金額與所支付對價（包含任何所移轉之非現金資產或承擔之負債）間之差額認列為損益。

## 4. 衍生工具

合併公司簽訂之衍生工具係遠期外匯合約，用以管理合併公司之匯率風險。

衍生工具於簽訂衍生工具合約時，原始以公允價值認列，後續於資產負債表日按公允價值再衡量，後續衡量產生之利益或損失直接列入損益，然指定且為有效避險工具之衍生工具，其認列於損益之時點則將視避險關係之性質而定。當衍生工具之公允價值為正值時，列為金融資產；公允價值為負值時，列為金融負債。

### (十三) 收入認列

#### 107 年

合併公司於客戶合約辨認履約義務後，將交易價格分攤至各履約義務，並於滿足各履約義務時認列收入。

移轉商品或勞務與收取對價之時間間隔在 1 年以內之合約，其重大財務組成部分不予調整交易價格。

#### 商品之銷售

商品銷貨收入來自牛仔布及牛仔服飾之產銷。由於牛仔布及牛仔服飾產品於商品移轉時，客戶對商品已有訂定價格與使用之權利且負有再銷售之主要責任，並承擔商品陳舊過時風險，合併公司係於該時點認列收入及應收帳款。

去料加工時，加工產品所有權之控制並未移轉，是以去料時不認列收入。

#### 106 年

收入係按已收或應收對價之公允價值衡量，並扣除估計之客戶退貨、折扣及其他類似之折讓。銷貨退回係依據以往經驗及其他攸關因素合理估計未來之退貨金額提列。

##### 1. 商品之銷售

銷售商品係於下列條件完全滿足時認列收入：

- (1) 合併公司已將商品所有權之重大風險及報酬移轉予買方；
- (2) 合併公司對於已經出售之商品既不持續參與管理，亦未維持有效控制；
- (3) 收入金額能可靠衡量；
- (4) 與交易有關之經濟效益很有可能流入合併公司；及

(5) 與交易有關之已發生或將發生之成本能可靠衡量。

去料加工時，加工產品所有權之重大風險及報酬並未移轉，是以去料時不作銷貨處理。

## 2. 股利收入及利息收入

投資所產生之股利收入係於股東收款之權利確立時認列，惟前提係與交易有關之經濟效益很有可能流入合併公司，且收入金額能可靠衡量。

金融資產之利息收入係於經濟效益很有可能流入合併公司，且收入金額能可靠衡量時認列。利息收入係依時間之經過按流通在外本金與所適用之有效利率採應計基礎認列。

## (十四) 租賃

當租賃條款係移轉附屬於資產所有權之幾乎所有風險與報酬予承租人，則將其分類為融資租賃。所有其他租賃則分類為營業租賃。

### 1. 合併公司為出租人

營業租賃之租賃收益係按直線基礎於相關租賃期間內認列為收益。因協商與安排營業租賃所產生之原始直接成本，係加計至出租資產之帳面金額，並按直線基礎於租賃期間內認列為費用。

### 2. 合併公司為承租人

營業租賃給付係按直線基礎於租賃期間內認列為費用。

## (十五) 借款成本

直接可歸屬於取得、建造或生產符合要件之資產之借款成本，係作為該資產成本之一部分，直到該資產達到預定使用或出售狀態之幾乎所有必要活動已完成為止。

特定借款如於符合要件之資本支出發生前進行暫時投資而賺取之投資收入，係自符合資本化條件之借款成本中減除。

除上述外，所有其他借款成本係於發生當期認列為損益。

## (十六) 員工福利

### 1. 短期員工福利

短期員工福利相關負債係以換取員工服務而預期支付之非折現金額衡量。

### 2. 退職後福利

確定提撥退休計畫之退休金係於員工提供服務期間將應提撥之退休金數額認列為費用。

確定福利退休計畫之確定福利成本（含服務成本、淨利息及再衡量數）係採預計單位福利法精算。服務成本（含當期服務成本、前期服務成本及清償損益）及淨確定福利負債（資產）淨利息於發生時、計畫修正或縮減時／清償發生時認列為員工福利費用。再衡量數（含精算損益、資產上限影響數之變動及扣除利息後之計畫資產報酬）於發生時認列於其他綜合損益並列入保留盈餘，後續期間不重分類至損益。

淨確定福利負債（資產）係確定福利退休計畫之提撥短絀（剩餘）。淨確定福利資產不得超過從該計畫退還提撥金或可減少未來提撥金之現值。

## (十七) 所得稅

所得稅費用係當期所得稅及遞延所得稅之總和。

### 1. 當期所得稅

依所得稅法規定計算之未分配盈餘加徵所得稅，係於股東會決議年度認列。

以前年度應付所得稅之調整，列入當期所得稅。

### 2. 遞延所得稅

遞延所得稅係依帳載資產及負債帳面金額與計算課稅所得之課稅基礎二者所產生之暫時性差異計算。

遞延所得稅負債一般係就所有應課稅暫時性差異予以認列，而遞延所得稅資產則於很有可能課稅所得以供可減除暫時性差異使用時認列。

與投資子公司及關聯企業相關之應課稅暫時性差異皆認列遞延所得稅負債，惟合併公司若可控制暫時性差異迴轉之時間點，且該暫時性差異很有可能於可預見之未來不會迴轉者除外。與此類投資有關之可減除暫時性差異，僅於其很有可能具有足夠課稅所得用以實現暫時性差異，且於可預見之未來預期將迴轉的範圍內，予以認列遞延所得稅資產。

遞延所得稅資產之帳面金額於每一資產負債表日予以重新檢視，並針對已不再很有可能具有足夠之課稅所得以供其回收所有或部分資產者，調減帳面金額。原未認列為遞延所得稅資產者，亦於每一資產負債表日予以重新檢視，並在未來很有可能產生課稅所得以供其回收所有或部分資產者，調增帳面金額。

遞延所得稅資產及負債係以預期負債清償或資產實現當期之稅率衡量，該稅率係以資產負債表日已立法或已實質性立法之稅率及稅法為基礎。遞延所得稅負債及資產之衡量係反映合併公司於資產負債表日預期回收或清償其資產及負債帳面金額之方式所產生之租稅後果。

### 3. 本年度之當期及遞延所得稅

當期及遞延所得稅係認列於損益，惟與認列於其他綜合損益或直接計入權益之項目相關之當期及遞延所得稅係分別認列於其他綜合損益或直接計入權益。

若當期所得稅或遞延所得稅係自企業合併所產生，其所得稅影響數納入企業合併之會計處理。

## 五、重大會計判斷、估計及假設不確定性之主要來源

合併公司於採用會計政策時，對於不易自其他來源取得相關資訊者，管理階層必須基於歷史經驗及其他攸關之因素作出相關之判斷、估計及假設。實際結果可能與估計有所不同。

管理階層將持續檢視估計與基本假設。若估計之修正僅影響當期，則於修正當期認列；若會計估計之修正同時影響當期及未來期間，則於估計修正當期及未來期間認列。

(一) 金融資產之估計減損 (適用於 107 年)

應收帳款及債務工具投資之估計減損係基於合併公司對於違約率及預期損失率之假設。合併公司考量歷史經驗、現時市場情況及前瞻性資訊，以作成假設並選擇減損評估之輸入值。所採用重要假設及輸入值請參閱附註十三。若未來實際現金流量少於預期，可能會產生重大減損損失。

(二) 應收帳款之估計減損 (適用於 106 年)

當有客觀證據顯示減損跡象時，合併公司會考量未來現金流量之估計。減損損失之金額係以該資產之帳面金額及估計未來現金流量 (排除尚未發生之未來信用損失) 按該金融資產之原始有效利率折現之現值間的差額衡量。若未來實際現金流量少於預期，可能會產生重大減損損失。

(三) 存貨之減損

存貨淨變現價值係正常營業過程中之估計售價減除至完工尚需投入之估計成本及完成出售所需之估計成本後之餘額估計，該等估計係依目前市場狀況及類似產品之歷史銷售經驗評估，市場情況之改變可能重大影響該等估計結果。

六、現金及約當現金

	107年12月31日	106年12月31日
庫存現金及週轉金	\$ 9,011	\$ 9,852
銀行支票及活期存款	688,227	1,037,375
約當現金 (原始到期日在 3 個月 以內之投資)		
銀行定期存款	828,328	1,704,400
短期票券	49,967	19,964
	<u>\$ 1,575,533</u>	<u>\$ 2,771,591</u>

銀行存款及短期票券於資產負債表日之利率區間如下：

	107年12月31日	106年12月31日
銀行存款	0.001%-6.25%	0.001%-6.20%
短期票券	0.46%	0.41%



七、透過損益按公允價值衡量之金融工具

	<u>107年12月31日</u>	<u>106年12月31日</u>
<u>透過損益按公允價值衡量之金融資產－非流動</u>		
強制透過損益按公允價值衡量		
非衍生金融資產		
－基金受益憑證	\$ 337,325	\$ -
－債券	<u>315,003</u>	<u>-</u>
小計	<u>\$ 652,328</u>	<u>\$ -</u>

(一) 合併公司 107 及 106 年度從事遠期外匯交易之目的，主要係為規避外幣資產及負債因匯率波動產生之風險。合併公司於 107 及 106 年底無尚未到期之遠期外匯合約。

(二) 合併公司於 98 年 11 月起投資 RABOBANK NEDERLAND 發行之非優先次順位金融債，於 107 年 12 月 31 日投資面額為美金 10,000 仟元。RABOBANK NEDERLAND 於 98 年 6 月發行無到期日之非優先次順位金融債美金 1,500,000 仟元，票面利率為 11%，每半年付息，108 年 6 月 30 日後利率改以倫敦金融市場 3 個月期美元拆款利率（LIBOR）加計 10.8675% 計算，每季付息，RABOBANK NEDERLAND 於 108 年 6 月 30 日起，每一付息日可依面額贖回。

八、透過其他綜合損益按公允價值衡量之金融資產－非流動－107 年

	<u>107年12月31日</u>
透過其他綜合損益按公允價值衡量之權益工具投資	<u>\$ 660,040</u>
國內投資	
上市（櫃）及興櫃股票	\$ 360,097
未上市（櫃）股票	<u>299,943</u>
	<u>\$ 660,040</u>

合併公司依中長期策略目的投資上列公司普通股，並預期透過長期投資獲利。合併公司管理階層認為若將該等投資之短期公允價值波動列入損益，與前述長期投資規劃並不一致，因此選擇指定該等投資為透過其他綜合損益按公允價值衡量。該等投資原依 IAS 39 係分類為

備供出售金融資產，其重分類及 106 年資訊，請參閱附註三、附註十及附註十一。

於 107 年度，合併公司調整投資部位以分散風險，而按公允價值出售所持有之全數玉山金融控股股份有限公司、VeriSilicon Holdings (Cayman Islands) Co., Ltd.、ALO7 Limited 及 Digital Knowledge World Co., Ltd. 之股票，出售價款合計 369,005 仟元，並將相關其他權益－透過其他綜合損益按公允價值衡量之金融資產未實現損益 60,623 仟元則轉入保留盈餘。

德陽生物科技創業投資股份有限公司於 107 年 7 月辦理減資，並退回股款 667 仟元。

合併公司未按持股比例參與博晟生醫股份有限公司現金增資案，於 107 年 8 月增加投資 24,200 仟元，取得 807 仟股，增資後合併公司持股比例從 6.64% 降至 6.44%。

玉晟生技投資股份有限公司於 107 年 11 月辦理減資，並退回股款 75,000 仟元。

#### 九、債務工具投資之信用風險管理－107 年

合併公司投資之債務工具包含透過損益按公允價值衡量之金融資產及按攤銷後成本衡量之金融資產：

##### 透過損益按公允價值衡量

	107年12月31日
總帳面金額	\$ 332,277
備抵損失	-
攤銷後成本	332,277
公允價值調整	( 17,274 )
	<u>\$ 315,003</u>

合併公司採行之政策係僅投資於信用評等為投資等級以上（含）且於減損評估屬信用風險低之債務工具。信用評等資訊係由外部評等機構提供。合併公司持續追蹤外部評等資訊以監督所投資債務工具之信用風險變化，並同時檢視債券殖利率曲線及債務人重大訊息等其他資訊，以評估債務工具投資自原始認列後信用風險是否顯著增加。

#### 十、備供出售金融資產－106年

	<u>106年12月31日</u>
<u>流動</u>	
國內投資	
上市（櫃）股票	<u>\$ 23,583</u>
<u>非流動</u>	
國內投資	
上市（櫃）股票	<u>\$ 515,757</u>

#### 十一、以成本衡量之金融資產－非流動－106年

	<u>106年12月31日</u>
國內未上市（櫃）普通股	\$ 233,469
國外未上市（櫃）普通股	75,263
其他基金	<u>249,937</u>
	<u>\$ 558,669</u>
依衡量種類區分	
備供出售	<u>\$ 558,669</u>

合併公司所持有之上述未上市（櫃）股票投資及基金，於資產負債表日係按成本減除減損損失衡量，因其公允價值合理估計數之區間重大且無法合理評估各種估計之機率，致合併公司管理階層認為其公允價值無法可靠衡量，故以成本衡量。

合併公司未按持股比例參與博晟生醫股份有限公司增資案，於106年3月增加投資17,000仟元，取得1,700仟股，增資後持股比例降至7.4%，後續未按持股比例參與其增資，持股比例降至6.64%。

友富投資股份有限公司於106年6月辦理減資，並退回股款5,000仟元，合併公司認列處分利益2,782仟元。

德陽生物科技創業投資股份有限公司於106年8月辦理減資，並退回股款420仟元。

合併公司於102年1月31日以美金20,000仟元取得富美鑫亞洲控股開發企業股份有限公司2.32%之股權，合併公司依投資協議內容於106年2月收取並認列其他投資收益215,651仟元。合併公司於106年9月董事會決議參考該公司淨值及可比較公司之本益比以每股美金5.321元，總計603,200仟元出售全部持股予非關係人。

合併公司於106年度共計出售帳面金額721,111仟元之以成本衡量之金融資產（含前述富美鑫亞洲控股開發企業股份有限公司之股權），並認列處分利益53,507仟元。

合併公司於106年度針對國內未上市（櫃）普通股股票投資提列之減損損失1,174仟元。

## 十二、無活絡市場之債務工具投資—106年

	<u>106年12月31日</u>
<u>非流動</u>	
債券投資—RABOBANK NEDERLAND	<u>\$ 313,821</u>

合併公司於98年11月起投資RABOBANK NEDERLAND發行之非優先次順位金融債，於107年及106年12月31日投資面額均為美金10,000仟元。RABOBANK NEDERLAND於98年6月發行無到期日之非優先次順位金融債美金1,500,000仟元，票面利率為11%，每半年付息，108年6月30日後利率改以倫敦金融市場3個月期美元拆款利率（LIBOR）加計10.8675%計算，每季付息，RABOBANK NEDERLAND於108年6月30日起，每一付息日可依面額贖回。

## 十三、應收票據、應收帳款及其他應收款

	<u>107年12月31日</u>	<u>106年12月31日</u>
應收票據—因營業而發生	<u>\$ 4,541</u>	<u>\$ 5,709</u>
<u>應收帳款</u>		
應收帳款	\$ 1,754,113	\$ 1,556,440
減：備抵呆帳	( <u>99,641</u> )	( <u>102,242</u> )
	<u>\$ 1,654,472</u>	<u>\$ 1,454,198</u>
<u>其他應收款</u>		
代墊款	\$ 11,689	\$ 9,496
利息	2,389	17,627
其他	15,198	18,268
	<u>\$ 29,276</u>	<u>\$ 45,391</u>

(一) 應收帳款

107 年度

合併公司對商品銷售之授信期間原則上為 30 至 90 天，應收帳款不予計息。於決定應收帳款可收回性時，合併公司考量應收帳款自原始授信日至報導期間結束日信用品質之任何改變。合併公司對於新交易之客戶將先審查信用評等，並於必要情形下取得足額之擔保以減輕因拖欠所產生財務損失之風險。合併公司將使用其他公開可得之財務資訊及歷史交易記錄對主要客戶予以評等。合併公司持續監督信用暴險及交易對方之信用等級，透過複核及核准之交易對方信用額度以管理信用暴險。此外，合併公司於資產負債表日會逐一複核應收款項之可回收金額以確保無法回收之應收款項已提列適當減損損失。據此，本公司管理階層認為合併公司之信用風險已顯著減少。

合併公司採用 IFRS 9 之簡化作法按存續期間預期信用損失認列應收帳款之備抵損失。存續期間預期信用損失係考量客戶過去違約紀錄與現時財務狀況，合併公司綜合考量應收帳款帳齡、客戶評等及應收帳款保全機制等，訂定預期信用損失率。

若有證據顯示交易對方面臨嚴重財務困難且合併公司無法合理預期可回收金額，合併公司直接沖銷相關應收帳款，惟仍會持續追索活動，因追索回收之金額則認列於損益。

合併公司應收帳款之備抵損失如下：

107 年度

	<u>1~60 天</u>	<u>61~90 天</u>	<u>91 天以上</u>	<u>合 計</u>
預期信用損失率	0.5%~15.0%	0.5%~15.0%	0.5%~15.0%	
總帳面金額	\$ 1,189,083	\$ 388,270	\$ 176,760	\$ 1,754,113
備抵損失 (存續期間預期信用損失)	( <u>71,088</u> )	( <u>23,512</u> )	( <u>5,041</u> )	( <u>99,641</u> )
攤銷後成本	<u>\$ 1,117,995</u>	<u>\$ 364,758</u>	<u>\$ 171,719</u>	<u>\$ 1,654,472</u>

以上係以立帳日為基礎進行之帳齡分析。

應收帳款備抵損失之變動資訊如下：

	107年度
年初餘額 (IAS 39)	\$ 102,242
追溯適用 IFRS 9 調整數	<u>-</u>
年初餘額 (IFRS 9)	102,242
加：本年度提列 (迴轉) 減損損失／呆帳費用	257
減：本年度實際沖銷	( 2,675)
外幣換算差額	( <u>183</u> )
年底餘額	<u>\$ 99,641</u>

### 106 年度

合併公司對客戶授信期間原則上為 30 至 90 天。於決定應收帳款可回收性時，合併公司考量應收帳款自原始授信日至資產負債表日信用品質之任何改變。備抵呆帳係參考帳齡分析、信用評等及經濟環境等因素，定期評估應收帳款之收回可能性。

合併公司於 106 年 12 月 31 日皆無已逾期但未減損之應收帳款。

應收帳款之帳齡分析如下：

	106年12月31日
60 天以下	\$ 1,094,092
61 至 90 天	331,935
91 天以上	<u>130,413</u>
合 計	<u>\$ 1,556,440</u>

以上係以立帳日為基準進行帳齡分析。

應收帳款之備抵呆帳變動資訊如下：

	個 別 評 估 減 損 損 失	群 組 評 估 減 損 損 失	合 計
106 年 1 月 1 日餘額	\$ -	\$ 144,111	\$ 144,111
加：本年度提列 (迴轉) 減損 損失／呆帳費用	-	( 38,142)	( 38,142)
外幣換算差額	<u>-</u>	( <u>3,727</u> )	( <u>3,727</u> )
106 年 12 月 31 日餘額	<u>\$ -</u>	<u>\$ 102,242</u>	<u>\$ 102,242</u>

### (二) 應收票據及其他應收款

合併公司評估應收票據及其他應收款預期可回收金額與原始帳列金額相當，故未提列備抵呆帳。

#### 十四、存 貨

	107年12月31日	106年12月31日
製成品	\$ 338,549	\$ 321,739
在製品	839,022	778,048
原物料	1,166,708	940,135
在途存貨	119,211	33,406
	<u>\$ 2,463,490</u>	<u>\$ 2,073,328</u>

107 及 106 年度與存貨相關之銷貨成本分別為 7,918,424 仟元及 8,372,458 仟元。

107 及 106 年度之銷貨成本分別包括存貨跌價 22,645 仟元及存貨淨變現價值回升利益 58,622 仟元。

#### 十五、子 公 司

本合併財務報告編製主體如下，並無其他未列入合併財務報告之子公司，亦無具重大非控制權益之子公司。

投 資 公 司 名 稱	子 公 司 名 稱	業 務 性 質	所 持 股 權 百 分 比		說 明
			107年 12月31日	106年 12月31日	
本 公 司	年興國際(維京群島)公司	生產事業之投資	100%	100%	
本 公 司	年興製衣(寧平)公司	為本公司加工牛仔成衣	100%	100%	
本 公 司	年興國際投資公司	從事一般之投資業務	100%	100%	
本 公 司	至興製衣(柬埔寨)公司	為本公司加工牛仔成衣	100%	100%	附註二九
本 公 司	竹興製衣(柬埔寨)公司	為本公司加工牛仔成衣	-	-	附註二九
本 公 司	年興製衣(越南)公司	為本公司加工牛仔成衣	-	-	附註二九
本 公 司	阿爾發紡織尼加拉瓜公司	為本公司加工染整休閒布	-	-	附註二九
年興國際(維京群島)公司	年興國際(百慕達)公司	生產事業之投資	100%	100%	
年興國際(維京群島)公司	年興國際(薩摩亞)公司	生產事業之投資	100%	100%	
年興國際(維京群島)公司	鳳凰開發行銷公司	從事牛仔布之買賣及一般投資業務	100%	100%	
年興國際(維京群島)公司	宇苔投資公司	生產事業之投資	-	-	附註二九
年興國際(維京群島)公司	宇苔資本管理公司	從事一般租賃業務	-	-	附註二九
年興國際(百慕達)公司	年興國際(維多利亞)公司	為本公司加工牛仔布	99.99%	99.99%	
年興國際(百慕達)公司	年興成衣公司	為本公司加工牛仔成衣	99.99%	99.99%	
年興國際(薩摩亞)公司	C&Y Garments	為本公司加工牛仔成衣	99.8%	99.8%	
年興國際(薩摩亞)公司	年興國際(賴索托)公司	為本公司加工牛仔成衣	100%	100%	
年興國際(薩摩亞)公司	全球成衣公司	為本公司加工牛仔成衣	100%	100%	
年興國際(薩摩亞)公司	福爾摩莎紡織公司	為本公司加工牛仔布	100%	100%	
宇苔投資公司	宇苔工業公司	從事成衣之洗水加工	-	-	附註二九
鳳凰開發行銷公司	榮鋒國際公司	為本公司加工針織成衣	100%	-	

上述列入 107 及 106 年度合併財務報告之子公司，其財務報表業經會計師查核。

本公司為重新配置資源，於 106 年 5 月 1 日處分部分子公司，請參閱附註二九。

## 十六、採用權益法之投資

	<u>107年12月31日</u>	<u>106年12月31日</u>
個別不重大之關聯企業	\$ 180,683	\$ 258,744

### 個別不重大之關聯企業彙總資訊

	<u>107年度</u>	<u>106年度</u>
合併公司享有之份額		
本年度淨利	\$ 12,658	\$ 66,203
其他綜合損益	<u>1,543</u>	<u>(16,767)</u>
綜合損益總額	<u>\$ 14,201</u>	<u>\$ 49,436</u>

上述關聯企業之業務性質、主要營業場所及公司註冊之國家資訊，請參閱附表七「被投資公司資訊、所在地區...等相關資訊」附表。

合併公司於107年11月1日以價款42,981仟元處分Grand Paper International Ltd.之全數股權，並認列處分投資損失21,165仟元。

採用權益法之投資及合併公司對其所享有之損益及其他綜合損益份額，除伍興國際興業公司及Top Fashion Indust Co., Ltd.係未按經會計師查核之財務報告計算外，其餘係按經會計師查核之財務報告計算；惟合併公司管理階層認為上述被投資公司未按經會計師查核之財務報告計算，尚不致產生重大影響。

## 十七、不動產、廠房及設備

	<u>107年12月31日</u>	<u>106年12月31日</u>
<u>每一類別之帳面金額</u>		
土地及土地改良物	\$ 246,173	\$ 245,588
房屋及建築	713,107	804,818
機器設備	578,483	437,303
運輸設備	10,955	13,777
辦公設備	7,424	7,767
其他設備	158,846	204,970
未完工程	<u>204,005</u>	<u>109,363</u>
	<u>\$ 1,918,993</u>	<u>\$ 1,823,586</u>



合併公司之不動產、廠房及設備係以直線基礎按下列耐用年數計提折舊：

土地改良物	3 至 4 年
房屋及建築	
廠房及主建物	25 至 60 年
機電廢水工程等	3 至 20 年
機器設備	3 至 11 年
運輸設備	2 至 10 年
辦公設備	2 至 10 年
其他設備	3 至 20 年

107 及 106 年度不動產、廠房及設備變動表請參閱附表八。本公司為重新配置資源，於 106 年 5 月 1 日處分部分子公司及所持有之不動產、廠房及設備，請參閱附註二九。

設定作為借款擔保之不動產、廠房及設備金額，請參閱附註三五。

本公司暫時以關係人名義取得之農地，已與其簽定信託契約，約定其應依本公司之書面指示運用信託資產，且自信託資產取得之利益概歸本公司享有。

#### 十八、投資性不動產

	土	地 房 屋 及 建 築	合 計
<u>成 本</u>			
106 年 1 月 1 日餘額	\$ 24,275	\$ -	\$ 24,275
不動產、廠房及設備重分類			
至投資性不動產	<u>56,009</u>	<u>50,738</u>	<u>106,747</u>
106 年 12 月 31 日餘額	<u>\$ 80,284</u>	<u>\$ 50,738</u>	<u>\$ 131,022</u>
<u>累計折舊</u>			
106 年 1 月 1 日餘額	\$ -	\$ -	\$ -
不動產、廠房及設備重分類			
至投資性不動產	<u>-</u>	<u>( 12,837)</u>	<u>( 12,837)</u>
106 年 12 月 31 日餘額	<u>\$ -</u>	<u>( \$ 12,837)</u>	<u>( \$ 12,837)</u>
106 年 12 月 31 日淨額	<u>\$ 80,284</u>	<u>\$ 37,901</u>	<u>\$ 118,185</u>

(接次頁)

(承前頁)

	土	地 房 屋 及 建 築	合 計
<u>成 本</u>			
107年1月1日餘額	\$ 80,284	\$ 50,738	\$ 131,022
107年12月31日餘額	<u>\$ 80,284</u>	<u>\$ 50,738</u>	<u>\$ 131,022</u>
<u>累計折舊</u>			
107年1月1日餘額	\$ -	(\$ 12,837)	(\$ 12,837)
折舊費用	-	( 835)	( 835)
不動產、廠房及設備重分類 至投資性不動產	-	( 76)	( 76)
107年12月31日餘額	<u>\$ -</u>	<u>(\$ 13,748)</u>	<u>(\$ 13,748)</u>
107年12月31日淨額	<u>\$ 80,284</u>	<u>\$ 36,990</u>	<u>\$ 117,274</u>

合併公司評估投資性不動產於107年及106年12月31日之公允價值為297,580千元及288,802千元，該公允價值未經獨立評價人員評價，僅由合併公司管理階層參考鄰近他區類似不動產交易價格之市場證據進行評估。

#### 十九、專門技術

	106年度
<u>成 本</u>	
年初餘額	\$ 47,751
處 分	( 44,683)
淨兌換差額	( 3,068)
年底餘額	<u>\$ -</u>
<u>累計攤銷</u>	
年初餘額	\$ 38,201
攤銷費用	3,055
處 分	( 38,726)
淨兌換差額	( 2,530)
年底餘額	<u>\$ -</u>
年底淨額	<u>\$ -</u>

上述合併公司持有之專門技術，主要應用於合併公司之專業洗水廠，自 102 年開始量產起，以直線基礎按 5 年耐用年數計提攤銷費用。本公司為重新配置資源，於 106 年 5 月 1 日處分部分子公司及所持有之專門技術，請參閱附註二九。

## 二十、借 款

### (一) 短期借款

	<u>107年12月31日</u>	<u>106年12月31日</u>
<u>無擔保借款</u>		
—信用借款	<u>\$ 397,705</u>	<u>\$ 1,185,900</u>
<u>利率區間</u>		
無擔保借款		
信用借款	0.77%~3.87%	0.08%~2.98%

### (二) 長期借款

	<u>107年12月31日</u>	<u>106年12月31日</u>
<u>無擔保借款</u>		
—信用借款(1)	\$ 112,000	\$ 336,000
—信用借款(2)	<u>70,000</u>	<u>210,000</u>
	182,000	546,000
減：列為 1 年內到期部分	<u>182,000</u>	<u>364,000</u>
長期借款	<u>\$ -</u>	<u>\$ 182,000</u>
<u>利率區間</u>		
無擔保借款		
—信用借款(1)	1.353%	1.349%
—信用借款(2)	1.354%	1.349%

1. 係本公司於 102 年 12 月 11 日與彰化銀行簽訂 5 年期（自首次動用日 103 年 4 月 25 日起算）授信額度為 800,000 仟元之授信合約。本金償還方式係自首動日起算屆滿 36 個月之日為第一期，爾後每 6 個月為 1 期，共分 5 期平均攤還本金，本金部分自首動日起算屆滿 36 個月後始得提前償還本金。自首動日起算屆滿 36 個月為第 1 期，分 5 期平均遞減合約授信額度。

2. 係本公司於 102 年 12 月 2 日與華南銀行簽訂 5 年期（自首次動用日 103 年 4 月 25 日起算）授信額度為 500,000 仟元之授信合約。本金償還方式係自首動日起算屆滿 36 個月之日為第 1 期，爾後每 6 個月為 1 期，共分 5 期平均攤還本金，本金部分自首動日起算屆滿 36 個月後始得提前償還本金。自首動日起算屆滿 36 個月為第 1 期，分 5 期平均遞減合約授信額度。

#### 二一、應付票據及應付帳款

	<u>107年12月31日</u>	<u>106年12月31日</u>
應付票據	<u>\$ 116,211</u>	<u>\$ 138,467</u>
應付帳款	<u>\$ 338,025</u>	<u>\$ 344,060</u>

應付票據及應付帳款皆係因營業而發生。

應付帳款之賒帳期間原則上為 30 天至 120 天。合併公司訂有相關作業程序，以確保所有應付款於預定約定之信用期限償還。

#### 二二、其他應付款

	<u>107年12月31日</u>	<u>106年12月31日</u>
應付薪資及獎金	\$ 279,314	\$ 255,900
應付燃料及水電費	27,853	25,412
應付董監事酬勞	11,500	9,167
應付員工酬勞	5,539	3,423
應付休假給付	14,819	14,301
其他	<u>261,212</u>	<u>189,792</u>
	<u>\$ 600,237</u>	<u>\$ 497,995</u>

#### 二三、退職後福利計畫

##### (一) 確定提撥計畫

本公司所適用「勞工退休金條例」之退休金制度，係屬政府管理之確定提撥退休計畫，依員工每月薪資 6% 提撥退休金至勞工保險局之個人專戶。

其餘海外子公司之員工退休金提列政策係遵照當地法令之規定辦理。子公司年興國際投資公司並無正職員工。

## (二) 確定福利計畫

本公司依我國「勞動基準法」辦理之退休金制度係屬政府管理之確定福利退休計畫。員工退休金之支付，係根據服務年資及核准退休日前6個月平均工資計算。本公司按員工每月薪資總額3%（自104年9月起，改為6%）提撥員工退休基金，交由勞工退休準備金監督委員會以該委員會名義存入台灣銀行之專戶。年度終了前，若估算專戶餘額不足給付次一年度內預估達到退休條件之勞工，次年度3月底前將一次提撥其差額。該專戶係委託勞動部勞動基金運用局管理，本公司並無影響投資管理策略之權利。

列入合併資產負債表之確定福利計畫金額列示如下：

	107年12月31日	106年12月31日
確定福利義務現值	\$ 353,118	\$ 345,218
計畫資產公允價值	( 169,546)	( 152,996)
淨確定福利負債	<u>\$ 183,572</u>	<u>\$ 192,222</u>

淨確定福利負債變動如下：

	確定福利義務現值	計畫資產公允價值	淨確定福利負債
106年1月1日	<u>\$ 394,721</u>	<u>(\$ 163,098)</u>	<u>\$ 231,623</u>
服務成本			
當期服務成本	5,087	-	5,087
前期服務成本及清償損失(利益)	( 21,218)	-	( 21,218)
利息費用(收入)	<u>4,629</u>	<u>( 2,111)</u>	<u>2,518</u>
認列於損益	<u>( 11,502)</u>	<u>( 2,111)</u>	<u>( 13,613)</u>
再衡量數			
計畫資產報酬(除包含於淨利息之金額外)	-	658	658
精算(利益)損失—人口統計假設變動	828	-	828
精算(利益)損失—經驗調整	4,172	-	4,172
精算(利益)損失—財務假設變動	<u>9,523</u>	<u>-</u>	<u>9,523</u>
認列於其他綜合損益	<u>14,523</u>	<u>658</u>	<u>15,181</u>

(接次頁)

(承前頁)

	確定福利 義務現值	計劃資產 公允價值	淨確定 福利負債
雇主提撥	\$ -	(\$ 32,466)	(\$ 32,466)
福利支付	( 49,081)	43,548	( 5,533)
清償	( 3,443)	473	( 2,970)
106年12月31日	<u>\$ 345,218</u>	<u>(\$ 152,996)</u>	<u>\$ 192,222</u>
107年1月1日	<u>\$ 345,218</u>	<u>(\$ 152,996)</u>	<u>\$ 192,222</u>
服務成本			
當期服務成本	3,952	-	3,952
前期服務成本及清償損 失(利益)	( 379)	-	( 379)
利息費用(收入)	<u>3,416</u>	<u>( 1,649)</u>	<u>1,767</u>
認列於損益	<u>6,989</u>	<u>( 1,649)</u>	<u>5,340</u>
再衡量數			
計劃資產報酬(除包含於 淨利息之金額外)	-	( 4,829)	( 4,829)
精算(利益)損失—人口 統計假設變動	1,142	-	1,142
精算(利益)損失—經驗 調整	<u>20,898</u>	<u>-</u>	<u>20,898</u>
認列於其他綜合損益	<u>22,040</u>	<u>( 4,829)</u>	<u>17,211</u>
雇主提撥	-	( 31,201)	( 31,201)
福利支付	<u>( 21,129)</u>	<u>21,129</u>	<u>-</u>
107年12月31日	<u>\$ 353,118</u>	<u>(\$ 169,546)</u>	<u>\$ 183,572</u>

確定福利計畫認列於損(益)之金額依功能別彙總如下：

	107年度	106年度
營業成本	\$ 4,140	\$ 5,349
推銷費用	314	( 11,600)
管理費用	886	( 7,483)
研發費用	-	121
	<u>\$ 5,340</u>	<u>(\$ 13,613)</u>

合併公司因「勞動基準法」之退休金制度暴露於下列風險：

1. 投資風險：勞動部勞動基金運用局透過自行運用及委託經營方式，將勞工退休基金分別投資於國內（外）權益證券與債務證券及銀行存款等標的，惟本公司之計畫資產得分配金額係以不低於當地銀行2年定期存款利率計算而得之收益。
2. 利率風險：政府公債之利率下降將使確定福利義務現值增加，惟計畫資產之債務投資報酬亦會隨之增加，兩者對淨確定福利負債之影響具有部分抵銷之效果。
3. 薪資風險：確定福利義務現值之計算係參考計畫成員之未來薪資。因此計畫成員薪資之增加將使確定福利義務現值增加。

合併公司之確定福利義務現值係由合格精算師進行精算，衡量日之重大假設如下：

	107年12月31日	106年12月31日
折現率	1.00%	1.00%
薪資預期增加率	2.00%	2.00%
離職率	0.47%	0.63%

若重大精算假設分別發生合理可能之變動，在所有其他假設維持不變之情況下，將使確定福利義務現值增加（減少）之金額如下：

	107年12月31日	106年12月31日
折現率		
增加 0.25%	(\$ 9,449)	(\$ 9,372)
減少 0.25%	<u>\$ 9,827</u>	<u>\$ 9,749</u>
薪資預期增加率		
增加 0.25%	<u>\$ 9,704</u>	<u>\$ 9,627</u>
減少 0.25%	(\$ 9,381)	(\$ 9,304)
離職率		
預設離職率之 110%	(\$ 187)	(\$ 311)
預設離職率之 90%	<u>\$ 188</u>	<u>\$ 312</u>

由於精算假設可能彼此相關，僅單一假設變動之可能性不大，故上述敏感度分析可能無法反映確定福利義務現值實際變動情形。

	107年12月31日	106年12月31日
預期1年內提撥金額	<u>\$ 28,056</u>	<u>\$ 30,942</u>
確定福利義務平均到期期間	10年	10年

#### 二四、權益

##### (一) 股本

##### 普通股

	107年12月31日	106年12月31日
額定股數(仟股)	<u>600,000</u>	<u>600,000</u>
額定股本	<u>\$ 6,000,000</u>	<u>\$ 6,000,000</u>
已發行且已收足股款之股數 (仟股)	<u>198,000</u>	<u>198,000</u>
已發行股本	<u>\$ 1,980,000</u>	<u>\$ 1,980,000</u>

已發行之普通股每股面額為10元，每股享有一表決權及收取股利之權利。

本公司股東會於106年6月13日決議現金減資案，減資金額為2,020,000仟元，減資後實收資本額為1,980,000仟元，業經申報金融監督管理委員會生效，減資基準日訂於106年7月5日，並已於106年7月17日辦妥資本變更登記，本公司董事會決議以106年10月5日為減資換股基準日，應付減資股款已於106年10月11日發放。

##### (二) 資本公積

	107年12月31日	106年12月31日
股票發行溢價	\$ 89	\$ 89
庫藏股票交易	5,952	5,952
處分固定資產利益	255	255
合併溢額	380,471	380,471
實際取得或處分子公司股權 價格與帳面價值差額	26,599	26,599
認列子公司所有權變動數	1,194	1,194
其他	<u>5,155</u>	<u>5,155</u>
	<u>\$ 419,715</u>	<u>\$ 419,715</u>



資本公積中屬超過票面金額發行股票之溢額（包括以超過面額發行普通股及因合併而發行股票之股本溢價）、實際取得或處分子公司股權價格與帳面價值差額、庫藏股票交易及受領贈與之部分得用以彌補虧損，亦得於公司無虧損時，用以發放現金股利或撥充股本，惟撥充股本時每年以實收股本之一定比率為限。認列子公司所有權益變動數產生之資本公積，僅得用以彌補虧損。

### (三) 保留盈餘及股利政策

依本公司章程之盈餘分派政策規定，本公司年度決算如有盈餘，應先提繳稅款，彌補以往年度虧損，如尚有盈餘於提列 10% 為法定盈餘公積，並依法令或主管機關規定提撥特別盈餘公積後，就其餘額連同上年度累積未分配盈餘，作為可供分配盈餘，由董事會擬具盈餘分派議案，分配股東股息或紅利，並提請股東會決議之。修正後章程之員工及董監事酬勞分派政策，參閱附註二六之(六)員工福利費用。

本公司得依財務、業務及經營面等因素之考量將當年度可分配盈餘全數分派。盈餘之分派得以現金股利或股票股利之方式為之，因本公司經營環境及產業發展正值成熟穩定階段，盈餘之分派以現金股利為優先，亦得以股票股利之方式分派，惟股票股利分派之比例以不高於股利總額之 50% 為限。於當年度本公司無盈餘可分派，或雖有盈餘但盈餘數額遠低於本公司前一年度實際分派之盈餘，或依本公司財務、業務及經營面等因素之考量，得將公積全部或一部依法令或主管機關規定分派。

法定盈餘公積應提撥至其餘額達公司實收股本總額時為止。法定盈餘公積得用以彌補虧損。公司無虧損時，法定盈餘公積超過實收股本總額 25% 之部分除得撥充股本外，尚得以現金分配。

本公司依金管證發字第 1010012865 號函、金管證發字第 1010047490 號函及「採用國際財務報導準則 (IFRSs) 後，提列特別盈餘公積之適用疑義問答」規定提列及迴轉特別盈餘公積。嗣後其他股東權益減項餘額有迴轉時，得就迴轉部分分派盈餘。

本公司於 107 年 6 月 12 日及 106 年 6 月 13 日舉行股東常會，分別決議通過 106 及 105 年度盈餘分配案如下：

	盈 餘 分 配 案		每 股 股 利 ( 元 )	
	106年度	105年度	106年度	105年度
法定盈餘公積	\$ -	\$ 73,274		
特別盈餘公積	261,152	153,448		
普通股現金股利	297,000	600,000	\$ 1.5	\$ 1.5

本公司 108 年 3 月 15 日董事會擬議 107 年度盈餘分配案如下：

	盈 餘 分 配 案	每 股 股 利 ( 元 )
現金股利	\$ 396,000	\$ 2

另擬議依金管證發字第 1010012865 號函規定迴轉特別盈餘公積 92,962 仟元。

有關 107 年度之盈餘分配案尚待預計於 108 年 6 月 19 日召開之股東常會決議。

#### (四) 特別盈餘公積

	107年度	106年度
年初餘額	\$ 153,448	\$ -
提列特別盈餘公積		
其他權益項目減項提列數	261,152	153,448
年底餘額	\$ 414,600	\$ 153,448

於分派盈餘時，尚應就報導期間結束日帳列其他股東權益減項淨額之差額補提列特別盈餘公積。嗣後其他股東權益減項餘額有迴轉時，得就迴轉部分分派盈餘。

#### (五) 其他權益項目

##### 1. 國外營運機構財務報表換算之兌換差額

	107年度	106年度
年初餘額	(\$ 513,580)	(\$ 314,321)
換算國外營運機構淨資產 所產生之兌換差額	16,808	( 313,590)
處分國外營運機構之損益 重分類至損益	-	90,286

(接次頁)

(承前頁)

	107年度	106年度
採用權益法之關聯企業之 換算差額之份額	\$ 1,543	(\$ 16,767)
換算國外營運機構淨資產 所產生利益之相關所得 稅	<u>14,893</u>	<u>40,812</u>
年底餘額	<u>(\$ 480,336)</u>	<u>(\$ 513,580)</u>

國外營運機構淨資產自其功能性貨幣換算為合併公司表達貨幣（即新台幣）所產生之相關兌換差額，係直接認列為其他綜合損益項下之國外營運機構財務報表換算之兌換差額。先前累計於國外營運機構財務報表換算之兌換差額，於處分國外營運機構時，重分類至損益。

2. 備供出售金融資產未實現損益

	金	額
106年1月1日餘額	\$ 160,874	
備供出售金融資產未實現損益	( <u>61,893</u> )	
106年12月31日餘額	<u>\$ 98,981</u>	
107年1月1日餘額 (IAS 39)	\$ 98,981	
追溯適用 IFRS 9 之影響數	( <u>98,981</u> )	
107年1月1日餘額 (IFRS 9)	<u>\$ -</u>	

備供出售金融資產未實現損益係備供出售金融資產按公允價值衡量所產生之累計利益及損失，其認列於其他綜合損益，並減除當該等資產處分或減損而重分類至損益之金額。

3. 透過其他綜合損益按公允價值衡量之金融資產未實現損益

	107年度
年初餘額 (IAS 39)	\$ -
追溯適用 IFRS9 之影響數	<u>72,933</u>
年初餘額 (IFRS 9)	72,933
透過其他綜合損益按公允價值衡量之權益 工具投資未實現評價損益	146,388
處分權益工具累計損益數轉至保留盈餘	( <u>60,623</u> )
年底餘額	<u>\$ 158,698</u>

透過其他綜合損益按公允價值衡量之權益工具投資係按公允價值衡量，後續公允價值變動列報於其他綜合損益，並累計於其他權益中。於投資處分時，累積損益直接移轉至保留盈餘，並不重分類為損益。

(六) 非控制權益

	107年度	106年度
年初餘額	\$ 502	\$ 67,146
歸屬於非控制權益之份額		
本年度淨(損)利	( 56)	10
國外營運機構財務報表 換算之兌換差額	( 390)	( 2,088)
取得或處分子公司股權 價格與帳面價值差異	-	( 9,126)
取得子公司部分股權所 減少之非控制權益	-	( 55,440)
年底餘額	<u>\$ 56</u>	<u>\$ 502</u>

二五、收 入

	107年度	106年度
客戶合約收入		
商品銷貨收入	\$ 8,779,691	\$ 9,011,378
加工收入	<u>19,833</u>	<u>25,626</u>
	<u>\$ 8,799,524</u>	<u>\$ 9,037,004</u>

(一) 客戶合約之說明

參閱附註四、重大會計政策(十三)收入認列。

(二) 合約餘額

	107年12月31日
應收票據及應收帳款(附註十三)	<u>\$ 1,659,013</u>

(三) 客戶合約收入之細分

107 年度

	紡織事業部	成衣事業部	總 計
商品銷貨收入	\$ 4,132,715	\$ 4,646,976	\$ 8,779,691
加工收入	<u>19,833</u>	-	<u>19,833</u>
	<u>\$ 4,152,548</u>	<u>\$ 4,646,976</u>	<u>\$ 8,799,524</u>

## 二六、本年度淨利

本年度淨利係包含以下項目：

### (一) 其他收入

	<u>107年度</u>	<u>106年度</u>
利息收入		
銀行存款	\$ 42,342	\$ 25,955
無活絡市場之債務工具		
投資	-	22,564
賠償收入	32,973	40,815
股利及其他投資收益(附註十一)	-	215,651
租金收入(附註三四)	8,705	2,846
其他	<u>69,096</u>	<u>67,107</u>
	<u>\$ 153,116</u>	<u>\$ 374,938</u>

### (二) 其他利益及損失

	<u>107年度</u>	<u>106年度</u>
處分不動產、廠房及設備利益	\$ 6,930	\$ 2,291
處分投資(損失)利益	( 21,165)	53,507
淨外幣兌換利益(損失)	82,967	( 94,365)
透過損益按公允價值衡量之		
金融工具淨利益(損失)	76,495	( 1,383)
處分子公司損失	-	( 90,286)
金融資產減損損失	-	( 1,174)
其他	<u>( 23,455)</u>	<u>( 59,876)</u>
	<u>\$ 121,772</u>	<u>(\$ 191,286)</u>

### (三) 財務成本

	<u>107年度</u>	<u>106年度</u>
銀行借款利息	<u>\$ 14,599</u>	<u>\$ 13,611</u>

### (四) 折舊及攤銷

	<u>107年度</u>	<u>106年度</u>
不動產、廠房及設備	\$ 358,906	\$ 445,411
投資性不動產	835	-
長期預付租金	873	1,127
其他無形資產	-	3,055
合計	<u>\$ 360,614</u>	<u>\$ 449,593</u>

(接次頁)

(承前頁)

	<u>107年度</u>	<u>106年度</u>
折舊費用依功能別彙總		
營業成本	\$ 345,510	\$ 432,870
營業費用	13,396	12,541
營業外支出	<u>835</u>	<u>-</u>
	<u>\$ 359,741</u>	<u>\$ 445,411</u>
攤銷費用依功能別彙總		
營業成本	<u>\$ 873</u>	<u>\$ 4,182</u>

(五) 員工福利費用

	<u>107年度</u>	<u>106年度</u>
退職後福利(附註二三)		
確定提撥計畫	\$ 21,032	\$ 23,394
確定福利計畫	<u>5,340</u>	<u>(13,613)</u>
	26,372	9,781
短期員工福利	<u>1,981,737</u>	<u>2,319,682</u>
	<u>\$ 2,008,109</u>	<u>\$ 2,329,463</u>
依功能別彙總		
營業成本	\$ 1,727,630	\$ 2,016,054
營業費用	<u>280,479</u>	<u>313,409</u>
	<u>\$ 2,008,109</u>	<u>\$ 2,329,463</u>

(六) 員工酬勞

本公司係以當年度扣除分派員工酬勞前之稅前利益提撥 1% 以上之員工酬勞。本公司係按過去經驗及考量經營現況以可能發放之金額為基礎，107 及 106 年度員工酬勞於 108 年 3 月 15 日及 107 年 3 月 23 日經董事會決議如下：

金 額

	<u>107年度</u>	<u>106年度</u>
員工酬勞	\$ 5,519	\$ 3,403

年度合併財務報告通過發布日後若金額仍有變動，則依會計估計變動處理，於次一年度調整入帳。

106 及 105 年度員工酬勞之實際配發金額與 106 及 105 年度合併財務報告認列之金額並無差異，員工酬勞係全數採現金發放。

有關本公司 108 及 107 年董事會決議之員工酬勞資訊，請至台灣證券交易所「公開資訊觀測站」查詢。

## 二七、繼續營業單位所得稅

### (一) 認列於損益之所得稅

所得稅費用之主要組成項目如下：

	<u>107年度</u>	<u>106年度</u>
當期所得稅		
本期產生者	\$ 88,698	(\$ 57)
遞延所得稅		
本期產生者	21,771	53,998
稅率調整	42,545	-
以前年度調整	<u>1,752</u>	<u>5,998</u>
認列於損益之所得稅費用	<u>\$ 154,766</u>	<u>\$ 59,939</u>

會計所得與當期所得稅費用之調節如下：

	<u>107年度</u>	<u>106年度</u>
稅前淨利	<u>\$ 556,128</u>	<u>\$341,427</u>
稅前淨利按法定稅率計算之		
所得稅費用	\$ 117,481	\$ 57,217
稅上不可減除之費損	439	530
遞延所得稅	35,094	( 3,806)
以前年度之當期所得稅費用		
於本年度之調整	<u>1,752</u>	<u>5,998</u>
認列於損益之所得稅費用	<u>\$ 154,766</u>	<u>\$ 59,939</u>

我國於 107 年修正中華民國所得稅法，將營利事業所得稅稅率由 17% 調整為 20%，因稅率變動應認列於損益之遞延所得稅利益已於稅率變動當期全數認列。此外，107 年度未分配盈餘所適用之稅率將由 10% 調降為 5%。

## (二) 認列於其他綜合損益之所得稅費用 (利益)

	107年度	106年度
<u>遞延所得稅</u>		
本期產生者		
一 國外營運機構換算	\$ 3,671	(\$ 40,812)
一 確定福利計畫再衡量數	( 3,442)	( 2,580)
一 稅率調整	( 20,444)	-
	<u>(\$ 20,215)</u>	<u>(\$ 43,392)</u>

## (三) 本期所得稅資產及負債

	107年12月31日	106年12月31日
本期所得稅資產		
應收退稅款	<u>\$ 1,845</u>	<u>\$ 1,656</u>
本期所得稅負債		
應付所得稅	<u>\$ 83,021</u>	<u>\$ 4,566</u>

## (四) 遞延所得稅資產與負債

遞延所得稅資產及負債之變動如下：

107 年度

	年初餘額	認列於損益	認列於其他 綜合損益	其 他	年底餘額
<u>遞延所得稅資產</u>					
暫時性差異					
國外營運機構兌換					
差額	\$ 211,613	\$ 18,780	\$ 14,893	\$ -	\$ 245,286
存貨跌價損失	14,593	7,105	-	-	21,698
備抵呆帳	13,617	2,403	-	-	16,020
確定福利退休計畫	35,168	( 1,038)	5,322	-	39,452
保固準備	3,851	658	-	-	4,509
虧損扣抵	43,961	( 43,961)	-	-	-
其他	9,986	( 2,830)	-	-	7,156
	<u>\$ 332,789</u>	<u>(\$ 18,883)</u>	<u>\$ 20,215</u>	<u>\$ -</u>	<u>\$ 334,121</u>
<u>遞延所得稅負債</u>					
暫時性差異					
採權益法之子公司					
損益份額	(\$ 458,029)	(\$ 45,433)	\$ -	\$ 42,840	(\$ 460,622)



106 年度

	年初餘額	認列於其他			年底餘額
		認列於損益	綜合損益	其他	
<u>遞延所得稅資產</u>					
暫時性差異					
國外營運機構兌換					
差額	\$ 193,368	(\$ 22,567)	\$ 40,812	\$ -	\$ 211,613
存貨跌價損失	17,352	( 2,759)	-	-	14,593
備抵呆帳	8,535	5,082	-	-	13,617
確定福利退休計畫	41,316	( 8,728)	2,580	-	35,168
保固準備	4,149	( 298)	-	-	3,851
虧損扣抵	-	43,961	-	-	43,961
其他	8,158	1,828	-	-	9,986
	<u>\$ 272,878</u>	<u>\$ 16,519</u>	<u>\$ 43,392</u>	<u>\$ -</u>	<u>\$ 332,789</u>
<u>遞延所得稅負債</u>					
暫時性差異					
採權益法之子公司					
損益份額	(\$ 459,455)	(\$ 70,517)	\$ -	\$ 71,943	(\$ 458,029)

(五) 未於合併資產負債表中認列遞延所得稅資產之可減除暫時性差異及未使用虧損扣抵

	107年12月31日	106年12月31日
<u>虧損扣抵</u>		
108 年度到期	\$ 42,391	\$ 42,391
109 年度到期	10,086	10,086
112 年度到期	1,722	1,722
113 年度到期	3,037	3,037
115 年度到期	3,958	3,958
116 年度到期	1,185	1,256
117 年度到期	4,524	-
	<u>\$ 66,903</u>	<u>\$ 62,450</u>
<u>可減除暫時性差異</u>		
未實現投資損失	<u>\$ 29,995</u>	<u>\$ 29,995</u>

(六) 未使用虧損扣抵之相關資訊

截至 107 年 12 月 31 日止，虧損扣抵相關資訊如下：

尚未扣抵餘額	最後扣抵年度
\$ 42,391	108年
10,086	109年
1,722	112年

(接次頁)

(承前頁)

<u>尚未扣抵餘額</u>	<u>最後扣抵年度</u>
\$ 3,037	113年
3,958	115年
1,185	116年
<u>4,524</u>	117年
<u>\$ 66,903</u>	

(七) 所得稅核定情形

本公司及子公司年興國際投資公司分別截至 105 及 106 年度為止之所得稅申報案件，業經稅捐稽徵機關核定。

二八、每股盈餘

單位：每股元

	<u>107年度</u>	<u>106年度</u>
基本每股盈餘	<u>\$ 2.03</u>	<u>\$ 0.94</u>
稀釋每股盈餘	<u>\$ 2.02</u>	<u>\$ 0.94</u>

用以計算每股盈餘之盈餘及普通股加權平均股數如下：

歸屬於本公司業主之本期淨利

	<u>107年度</u>	<u>106年度</u>
用以計算基本及稀釋每股盈餘之盈餘	<u>\$ 401,418</u>	<u>\$ 281,478</u>

股 數

單位：仟股

	<u>107年度</u>	<u>106年度</u>
用以計算基本每股盈餘之普通股加權平均股數	198,000	300,384
具稀釋作用潛在普通股之影響： 員工分紅或員工酬勞	<u>247</u>	<u>126</u>
用以計算稀釋每股盈餘之普通股加權平均股數	<u>198,247</u>	<u>300,510</u>

若合併公司得選擇以股票或現金發放員工酬勞，則計算稀釋每股盈餘時，假設員工酬勞將採發放股票方式，並於該潛在普通股具有稀釋作用時計入加權平均流通在外股數，以計算稀釋每股盈餘。於次年

度決議員工酬勞發放股數前計算稀釋每股盈餘時，亦繼續考量該等潛在普通股之稀釋作用。

## 二九、處分子公司及其相關淨資產及業務

本公司於106年3月16日董事會決議與天虹紡織集團有限公司(香港聯合交易所有限公司股票代號2678，以下稱「天虹公司」)簽署買賣協議書(以下稱「買賣協議書」)，以總金額美金53,647仟元之對價(以下稱「轉讓代價」)，處分本公司以下資產(以下合稱「處分標的」)予天虹公司(以下稱「本交易」)：

1. 轉投資事業年興製衣(越南)公司100%之股權。
2. 轉投資事業竹興製衣(柬埔寨)公司100%之股權。
3. 轉投資事業阿爾發紡織尼加拉瓜公司100%之股權。
4. 透過本公司全資子公司年興國際(維京群島)公司所轉投資之事業宇苔投資公司100%之股權。
5. 透過年興國際(維京群島)公司所轉投資之事業宇苔資本管理公司100%之股權。
6. 本公司全資子公司至興製衣(柬埔寨)公司持有之廠房及設備。
7. 本公司與前揭轉投資(再轉投資)事業相關之淨資產及業務(包括但不限於存貨、設備及應付關係企業款等)。

上述轉讓代價為處分標的依105年12月31日之帳面價值計算，惟依買賣協議書之約定，實際轉讓代價已依處分標的截至106年4月30日之未經審計綜合帳目進行調整，調整後轉讓代價為美金63,932仟元。轉讓代價將以電子匯款方式支付，並應依買賣協議書約定辦理。此交易已於106年5月1日完成，出售價款已全數於106年度收回。

### (一) 收取之對價

現金及約當現金	\$ 1,927,554
相關處分成本	( <u>28,643</u> )
總收取對價	<u>\$ 1,898,911</u>

(二) 對喪失控制之資產及負債之分析

	本	公	司	子	公	司	合	計
流動資產								
現金及約當現金	\$	-		\$	28,425		\$	28,425
應收帳款		-			590			590
存貨		946,228			213,059			1,159,287
預付款項		6,141			7,469			13,610
其他		15			39,080			39,095
非流動資產								
不動產、廠房及設備		165			790,963			791,128
專門技術		-			5,957			5,957
存出保證金		472			3,188			3,660
長期預付租金		-			26,789			26,789
流動負債								
應付帳款		-		(	7,920)		(	7,920)
其他應付款		-		(	157,284)		(	157,284)
其他		-		(	4,426)		(	4,426)
處分之淨資產	\$	<u>953,021</u>		\$	<u>945,890</u>		\$	<u>1,898,911</u>

(三) 處分子公司及其相關淨資產及業務之損失

收取之對價	\$ 1,898,911
處分之淨資產	( 1,898,911)
因喪失對子公司之控制自權益重分類至損益 之累積兌換差額	( <u>90,286</u> )
處分損失	( <u>\$ 90,286</u> )

(四) 處分子公司及其相關淨資產之淨現金流入

以現金及約當現金收取之對價	\$ 1,927,554
減：處分之現金及約當現金餘額	( <u>28,425</u> )
	<u>\$ 1,899,129</u>

三十、與非控制權益之權益交易

合併公司於 106 年 2 月 20 日取得子公司宇苔投資公司 22.5% 之持股，致持股比例由 77.5% 增加至 100%。

由於上述交易並未改變合併公司對該子公司之控制，合併公司係視為權益交易處理。

收取(給付)之現金對價	(\$ 55,440)
子公司淨資產帳面金額按相對權益變動計算 應(轉入)轉出非控制權益之金額	<u>64,566</u>
權益交易差額	<u>\$ 9,126</u>
<u>權益交易差額調整科目—106年度</u>	
資本公積—取得或處分子公司股權價格與帳 面價值差額	<u>\$ 9,126</u>

### 三一、營業租賃協議

#### 合併公司為出租人

營業租賃主要係出租合併公司所擁有之投資性不動產及部分辦公室空間，租賃期間為1至7年。

不可取消營業租賃之未來租賃給付總額如下：

	<u>107年12月31日</u>	<u>106年12月31日</u>
1年內	\$ 7,914	\$ 8,077
超過1年但不超過5年	<u>20,661</u>	<u>28,319</u>
	<u>\$ 28,575</u>	<u>\$ 36,396</u>

### 三二、資本風險管理

合併公司之資本風險管理係以確保具有必要之財務資源及營運計劃，以支應未來12個月所需之營運資金、資本支出、債務償還及股利支出等需求。

合併公司主要管理階層定期檢視集團資本結構(包含借款及業主權益)，其檢視內容包括考量各類資本之成本及相關風險。本公司依據主要管理階層之建議，藉由股利之支付、發行新股、減資退還股款及舉借或償付借款之方式平衡整體資本結構。

### 三三、金融工具

#### (一) 公允價值之資訊—非按公允價值衡量之金融工具

除106年12月31日以成本衡量之金融資產其公允價值無法可靠衡量外，合併公司管理階層認為非按公允價值衡量之金融資產及金融負債之帳面價值趨近其公允價值。

(二) 公允價值資訊－以重複性基礎按公允價值衡量之金融工具

1. 公允價值層級

107 年 12 月 31 日

	第 1 等級	第 2 等級	第 3 等級	合 計
<u>透過損益按公允價值</u>				
<u>衡量之金融資產</u>				
－基金受益憑證	\$ -	\$ -	\$ 337,325	\$ 337,325
－債 券	315,003	-	-	315,003
合 計	<u>\$ 315,003</u>	<u>\$ -</u>	<u>\$ 337,325</u>	<u>\$ 652,328</u>
<u>透過其他綜合損益按</u>				
<u>公允價值衡量之金融</u>				
<u>資產</u>				
權益工具投資				
－國內上市(櫃) 及興櫃有價證券	\$ 360,097	\$ -	\$ -	\$ 360,097
－國內外非上市 (櫃)有價證券	-	-	299,943	299,943
合 計	<u>\$ 360,097</u>	<u>\$ -</u>	<u>\$ 299,943</u>	<u>\$ 660,040</u>

106 年 12 月 31 日

	第 1 等級	第 2 等級	第 3 等級	合 計
<u>備供出售金融資產</u>				
權益工具投資				
－國內上市(櫃) 有價證券	\$ 539,340	\$ -	\$ -	\$ 539,340

107 及 106 年度無第 1 等級與第 2 等級公允價值衡量間移轉之情形。

2. 金融工具以第 3 等級公允價值衡量之調節

107 年度

金 融 資 產	透 過 損 益	透 過 其 他 綜 合 損 益
	按 公 允 價 值 衡 量	按 公 允 價 值 衡 量
	基 金 受 益 憑 證	權 益 工 具 投 資
年初餘額	\$ -	\$ -
重 分 類	249,937	249,799
再 衡 量 數	44,946	20,740
認 列 於 損 益	31,881	-
購 買	-	24,200
出 售	-	( 25,641)

(接次頁)

(承前頁)

金 融 資 產	透 過 損 益 按 公 允 價 值 衡 量 基 金 受 益 憑 證	透 過 其 他 綜 合 損 益 按 公 允 價 值 衡 量 權 益 工 具 投 資
減資退回股款	\$ -	(\$ 75,667)
認列於其他綜合損益—透過其 他綜合損益按公允價值衡量 之金融資產未實現損益	-	106,512
認列於其他綜合損益—國外營 運機構報表換算之兌換差額	10,561	-
年底餘額	<u>\$ 337,325</u>	<u>\$ 299,943</u>

3. 第 2 等級公允價值衡量之評價技術及輸入值

金 融 工 具 類 別	評 價 技 術 及 輸 入 值
衍生工具—遠期外匯合約	現金流量折現法：按期末之可觀察遠期匯率及 合約所訂匯率估計未來現金流量，並以可反 映各交易對方信用風險之折現率分別折現。

4. 第 3 等級公允價值衡量之評價技術及輸入值

基金受益憑證之公允價值係依據基金淨值計算，國內未上市（櫃）權益投資係採市場法，市場法係可類比標的之價格為依據，考量評估標的與可類比標的間之差異，以適當乘數估計評估標的之價值。重大不可觀察輸入值如下，當流動性折價減少時，該等投資公允價值將會增加。

流動性折價	<u>107年12月31日</u> 25%
-------	--------------------------

若為反映合理可能之替代假設而變動下列輸入值，在所有其他輸入值維持不變之情況下，將使權益投資公允價值增加（減少）之金額如下：

流動性折價	<u>107年12月31日</u>
增加 1%	(\$ 3,215)
減少 1%	<u>\$ 3,215</u>

### (三) 金融工具之種類

合併公司 107 年 106 年 12 月 31 日各項金融資產及金融負債及其公允價值如下：

	107 年 12 月 31 日		106 年 12 月 31 日	
	帳面金額	公允價值	帳面金額	公允價值
<u>金融資產</u>				
按攤銷後成本衡量之金融資產				
現金及約當現金	\$ 1,575,533	\$ 1,575,533	\$ -	\$ -
應收票據及帳款	1,659,013	1,659,013	-	-
其他應收款	29,276	29,276	-	-
存出保證金	14,036	14,036	-	-
其他金融資產－流動	50	50	-	-
放款及應收款				
現金及約當現金	-	-	2,771,591	2,771,591
應收票據及帳款	-	-	1,459,907	1,459,907
其他應收款	-	-	45,391	45,391
存出保證金	-	-	14,128	14,128
無活絡市場之債務工具投資	-	-	313,821	313,821
其他金融資產－流動	-	-	50	50
透過損益按公允價值衡量之金融資產 (流動及非流動)				
強制透過損益按公允價值衡量－非 流動				
	652,328	652,328	-	-
透過其他綜合損益按公允價值衡量之金 融資產－非流動				
	660,040	660,040	-	-
備供出售金融資產				
備供出售金融資產(流動及非流動)	-	-	539,340	539,340
以成本衡量之金融資產	-	-	558,669	-
<u>金融負債</u>				
按攤銷後成本衡量之金融負債				
短期借款	397,705	397,705	1,185,900	1,185,900
應付票據及帳款(含關係人)	454,236	454,236	528,077	528,077
其他應付款	600,237	600,237	497,995	497,995
長期借款(含一年內到期)	182,000	182,000	546,000	546,000
存入保證金	1,437	1,437	1,701	1,701

### (四) 財務風險管理目的與政策

合併公司財務風險管理目標，係為管理與營運活動相關之匯率風險、利率風險、信用風險及流動性風險。為降低相關財務風險，合併公司致力於辨認、評估並規避市場之不確定性，以降低市場變動對公司財務績效之潛在不利影響。

合併公司之重要財務活動，係由經董事會依相關規範及內部控制制度進行覆核。於財務計劃執行期間，合併公司必須恪遵關於整體財務風險管理及權責劃分之相關財務操作程序。



## 1. 市場風險

合併公司之營運活動使合併公司承擔之主要財務風險為外幣匯率變動風險（參閱下述(1)）以及利率變動風險（參閱下述(2)）。

### (1) 匯率風險

合併公司從事外幣計價之銷貨與進貨交易，因而使合併公司產生匯率變動暴險。合併公司匯率暴險之管理，主要係透過調整外幣資產及負債之淨部位因應，另於政策許可範圍內，透過遠期外匯合約交易為之。

合併公司於資產負債表日非功能性貨幣計價之重大貨幣性資產與重大貨幣性負債帳面金額（包含合併財務報表中已沖銷之非功能性貨幣計價之貨幣性項目），參閱附註三七。

#### 敏感度分析

合併公司主要受到美金及披索匯率波動之影響。

下表說明當新台幣（功能性貨幣）對各攸關外幣之匯率變動5%時，合併公司之敏感度分析。敏感度分析僅包括流通在外之外幣貨幣性項目，並將其期末之換算以匯率變動5%予以調整。下表之正數係表示當各相關貨幣相對於新台幣升值5%時，將使稅前淨利增加之金額；當各相關貨幣相對於新台幣貶值5%時，其對稅前淨利之影響將為同金額之負數。

	美 金 之 影 響		披 索 之 影 響	
	107年度	106年度	107年度	106年度
損 益	\$ 77,050	\$ 111,462	(\$ 812)	(\$ 7,172)

### (2) 利率風險

利率風險係指由於市場利率之變動所造成金融工具公允價值變動之風險。

合併公司於資產負債表日受利率暴險之金融資產及金融負債帳面金額如下：

	107年12月31日	106年12月31日
具公允價值利率風險		
－金融資產	\$ 1,135,107	\$ 313,821
－金融負債	397,705	-
具現金流量利率風險		
－金融資產	705,260	2,761,789
－金融負債	182,000	1,731,900

#### 敏感度分析

下列敏感度分析係依非衍生工具於資產負債表日之利率暴險而決定。對於浮動利率負債，其分析方式係假設資產負債表日流通在外之負債金額於報導期間皆流通在外。

若利率增加／減少 25 個基點，在所有其他變數維持不變之情況下，合併公司 107 及 106 年度之稅前淨利將分別增加／減少 1,308 仟元及 2,575 仟元。

#### (3) 其他價格風險

合併公司因上市櫃權益證券投資產生權益價格暴險。該權益投資非持有供交易而係屬財務性投資。

#### 敏感度分析

下列敏感度分析係依資產負債表日之權益價格暴險進行。

若權益價格上漲／下跌 1%，107 年度稅前損益將因透過損益按公允價值衡量金融資產之公允價值上升／下跌而增加／減少 6,523 仟元。107 年度稅前其他綜合損益將因透過其他綜合損益按公允價值衡量金融資產之公允價值上升／下跌而增加／減少 6,600 仟元。

若權益證券價格上漲／下跌 1%，106 年度稅前其他綜合損益將因備供出售投資之公允價值變動增加／減少 5,393 仟元。

## 2. 信用風險

信用風險係指交易對方拖欠合約義務而造成集團財務損失之風險。合併公司之信用風險，主要係來自於營運活動產生之應收款項，及投資活動產生之銀行存款、固定收益投資及其他金融工具。營運相關風險與財務信用風險係分別管理。

### 營運相關信用風險

為維持應收帳款之品質，合併公司已建立營運相關信用風險管理之程序。

個別客戶的風險評估係考量包括該客戶之財務狀況、帳齡分析、歷史交易紀錄等多項可能影響客戶付款能力之因素。合併公司亦會在適當時機使用某些信用增強工具，如要求客戶提供信用狀、預付貨款及信用保險等，以降低特定客戶的信用風險。

此外，合併公司於資產負債表日會逐一複核應收款項之可回收金額以確保無法回收之應收帳款已提列適當減損損失。據此，合併公司管理階層認為相關之信用風險已顯著減少。另因流動資金之交易對方均為信用良好之金融機構及公司組織，故該信用風險係屬有限，因此不預期有重大之信用風險。

### 財務信用風險

銀行存款、固定收益投資及其他金融工具之信用風險，係由合併公司財務部門衡量並監控。由於合併公司之交易對象及履約他方均係信用良好之銀行及具投資等級以上之金融機構、公司組織及政府機關，無重大履約疑慮，故無重大之信用風險。

## 3. 流動性風險

合併公司係透過管理及維持足夠部位之現金及約當現金以支應集團營運並減輕現金流量波動之影響。合併公司財務部門統籌管理及監督各子公司資金狀況及銀行融資額度使用狀況並確保借款合同條款之遵循。

合併公司帳列流動負債之金融負債到期日為 1 年內，並無被要求即須清償之金融負債。非流動之金融負債中長期借款亦

無被要求即須清償之金融負債，另存入保證金，並無特定到期日。

### 三四、關係人交易

本公司及子公司（係本公司之關係人）間之交易、帳戶餘額、收益及費損於合併時全數予以銷除，故未揭露於本附註。除附註十七所述者外，合併公司與其他關係人間之交易如下。

#### (一) 關係人名稱及其關係

<u>關 係 人 名 稱</u>	<u>與 合 併 公 司 之 關 係</u>
Grand Paper International Ltd.	關聯企業（註一）
弘淵投資有限公司	實質關係人
國仲投資有限公司	實質關係人
力鋒投資有限公司	實質關係人
國新開發投資有限公司	實質關係人

註一：合併公司於107年11月1日出售 Grand Paper International Ltd.全部股權，自該日起不再為合併公司之關係人。

#### (二) 加工收入

<u>關 係 人 類 別</u>	<u>107年度</u>	<u>106年度</u>
關聯企業		
Grand Paper International Ltd. （註二）	<u>\$ 12,726</u>	<u>\$ 18,337</u>

加工收入係按其必要營運成本議定，款項收付按其營運之現金需求收付。

#### (三) 租金收入

<u>關 係 人 類 別</u>	<u>107年度</u>	<u>106年度</u>
實質關係人		
弘淵投資有限公司	\$ 26	\$ 26
國仲投資有限公司	26	26
力鋒投資有限公司	26	26
國新開發投資有限公司	<u>26</u>	<u>26</u>
	<u>\$ 104</u>	<u>\$ 104</u>

合併公司出租營業場所予關係人，係參考當地租金水準計算，按月收付。

(四) 勞務收入

關 係 人 類 別	107年度	106年度
關聯企業		
Grand Paper International Ltd. (註二)	\$ 700	\$ 893

(五) 應付關係人款項 (不含向關係人借款)

關 係 人 類 別	107年12月31日	106年12月31日
關聯企業		
Grand Paper International Ltd. (註一)	\$ -	\$ 45,550

合併公司應付關係企業款項包括為因應關係企業營運需求而產生之相關代收付款項。

(六) 對主要管理階層之獎酬

107及106年度對董事及其他主要管理階層之薪酬總額如下：

	107年度	106年度
短期員工福利	\$ 34,800	\$ 33,885
退職後福利	749	( 1,714)
離職福利	-	1,752
	<u>\$ 35,549</u>	<u>\$ 33,923</u>

董事及其他主要管理階層之薪酬係由薪酬委員會依照個人績效及市場趨勢決定。

註二：合併公司於107年11月1日出售Grand Paper International Ltd.全部股權，故僅包含107年1月1日至107年10月31日之交易。

三五、質抵押之資產

合併公司下列資產已抵押予銀行分別作為長期循環融資額度聯合授信合約及海關之擔保品。

	107年12月31日	106年12月31日
不動產、廠房及設備	\$ 223,742	\$ 232,325
其他金融資產－流動	50	50
	<u>\$ 223,792</u>	<u>\$ 232,375</u>

上述循環融資額度聯合授信合約已於 103 年 3 月到期，惟合併公司尚未解除上述不動產、廠房及設備之質抵押設定。

### 三六、重大或有負債及未認列之合約承諾

(一) 截至 107 年及 106 年 12 月 31 日止，合併公司因購買原料及機器設備已開立未使用之信用狀金額分別為 1,145,214 仟元及 1,140,789 仟元。

(二) 截至 107 年及 106 年 12 月 31 日止，合併公司已簽訂合約尚未進貨之不可取消棉花採購合約為 28,343 仟磅及 29,684 仟磅。

### 三七、具重大影響之外幣資產及負債資訊

以下資訊係按合併公司各個體功能性貨幣以外之外幣彙總表達，所揭露之匯率係指該等外幣換算至功能性貨幣之匯率。具重大影響之外幣資產及負債如下：

107 年 12 月 31 日

	外	幣	匯	率	帳	面	金	額
<u>金 融 資 產</u>								
<u>貨幣性項目</u>								
美 金	\$	2,148	14.47	(美金：南非幣)	\$	66,034		
美 金		91,448	30.735	(美金：台幣)		2,810,660		
美 金		2,231	22,885	(美金：越南盾)		68,574		
披 索		40,537	1.56	(披索：台幣)		63,383		
披 索		12	0.0509	(披索：美金)		18		
						<u>\$ 3,008,669</u>		
<u>金 融 負 債</u>								
<u>貨幣性項目</u>								
美 金		17,330	14.47	(美金：南非幣)	\$	532,622		
美 金		28,360	30.735	(美金：台幣)		871,655		
披 索		46,701	1.56	(披索：台幣)		73,021		
披 索		4,231	0.0509	(披索：美金)		6,615		
						<u>\$ 1,483,913</u>		

106 年 12 月 31 日

金 融 資 產	外	幣 匯	率	帳 面 金 額
<u>貨幣性項目</u>				
美 金	\$	263	12.37 (美金：南非幣)	\$ 7,798
美 金		116,503	29.68 (美金：台幣)	3,457,806
美 金		1,247	22,425 (美金：越南盾)	37,014
披 索		12	0.0507 (披索：美金)	17
				<u>\$ 3,502,635</u>
<u>金 融 負 債</u>				
<u>貨幣性項目</u>				
美 金		10,821	12.37 (美金：南非幣)	\$ 321,177
美 金		32,082	29.68 (美金：台幣)	952,199
披 索		91,784	1.50 (披索：台幣)	138,034
披 索		3,601	0.0507 (披索：美金)	5,415
				<u>\$ 1,416,825</u>

合併公司於 107 及 106 年度外幣兌換（損）益（包含已實現及未實現）分別為 82,967 仟元及(94,365)仟元，由於外幣交易及集團個體之功能性貨幣種類繁多，故無法按各重大影響之外幣別揭露兌換損益。

### 三八、附註揭露事項

#### (一) 重大交易事項及(二)轉投資事業相關資訊：

1. 資金貸與他人：無。
2. 為他人背書保證：附表一。
3. 期末持有有價證券情形（不包含投資子公司、關聯企業及合資控制部分）：附表二。
4. 累積買進或賣出同一有價證券之金額達新臺幣 3 億元或實收資本額 20% 以上：附表三。
5. 取得不動產之金額達新臺幣 3 億元或實收資本額 20% 以上：無。
6. 處分不動產之金額達新臺幣 3 億元或實收資本額 20% 以上：無。
7. 與關係人進、銷貨之金額達新臺幣 1 億元或實收資本額 20% 以上：附表四。
8. 應收關係人款項達新臺幣 1 億元或實收資本額 20% 以上：附表五。
9. 從事衍生工具交易：附註七。

10. 其他：母子公司間及各子公司間之業務關係及重要交易往來情形及金額：附表六。
11. 被投資公司資訊：附表七。

(三) 大陸投資資訊：

1. 大陸被投資公司名稱、主要營業項目、實收資本額、投資方式、資金匯出入情形、持股比例、本期損益及認列之投資損益、期末投資帳面金額、已匯回投資損益及赴大陸地區投資限額：無。
2. 與大陸被投資公司直接或間接經由第三地區所發生下列之重大交易事項，及其價格、付款條件、未實現損益：無。
  - (1) 進貨金額及百分比與相關應付款項之期末餘額及百分比。
  - (2) 銷貨金額及百分比與相關應收款項之期末餘額及百分比。
  - (3) 財產交易金額及其所產生之損益數額。
  - (4) 票據背書保證或提供擔保品之期末餘額及其目的。
  - (5) 資金融通之最高餘額、期末餘額、利率區間及當期利息總額。
  - (6) 其他對當期損益或財務狀況有重大影響之交易事項，如勞務之提供或收受等。

三九、部門資訊

提供給主要營運決策者用以分配資源及評量部門績效之資訊，著重於每一交付或提供之產品或勞務之種類。合併公司之應報導部門如下：

- 紡織事業部
- 成衣事業部

主要營運決策者依同類產品彙總揭露。



(一) 部門收入與營運結果

合併公司之收入與營運結果依應報導部門分析如下：

	部 門 收 入		部 門 損 益	
	107年度	106年度	107年度	106年度
紡織事業部門			\$ 274,891	\$ 204,013
來自外部客戶收入	\$ 4,152,548	\$ 3,779,563		
來自其他部門收入	1,006,600	1,103,072		
成衣事業部門			146,363	( 13,296)
來自外部客戶收入	4,646,976	5,256,069		
來自其他部門收入				
其他事業部門			-	1,983
來自外部客戶收入	-	1,372		
來自其他部門收入	-	-		
部門間交易沖銷	( 1,006,600)	( 1,103,072)		
合 計	<u>\$ 8,799,524</u>	<u>\$ 9,037,004</u>	421,254	192,700
未分配金額：				
總部管理成本			( 131,720)	( 137,082)
其他共同淨（支出）收 入			( 6,353)	49,565
營業利益			283,181	105,183
其他收入			153,116	374,938
其他利益及損失			121,772	( 191,286)
財務成本			( 14,599)	( 13,611)
採用權益法之關聯企業損益 份額			12,658	66,203
本期稅前淨利			<u>\$ 556,128</u>	<u>\$ 341,427</u>

合併公司營運部門損益係以可控制之營業損益來衡量。

(二) 部門總資產及負債

部 門 資 產	107年12月31日	106年12月31日
<u>繼續營業部門</u>		
紡織事業部門	\$ 3,963,032	\$ 3,634,682
成衣事業部門	2,687,541	2,235,243
財 務 部	<u>3,416,637</u>	<u>4,879,796</u>
合併總資產	<u>\$ 10,067,210</u>	<u>\$ 10,749,721</u>

合併公司營運部門資產係以可控制之資產來衡量。負債係考量全公司資金成本及資金調度需求而加以配置，非屬個別營運部門可控制，故未列入部門管理績效評估之基礎。

### (三) 其他部門資訊

	107年度	106年度
<u>折舊與攤銷</u>		
紡織事業部門	\$ 224,714	\$ 282,128
成衣事業部門	127,776	141,504
其他事業部門	8,124	25,961
	<u>\$ 360,614</u>	<u>\$ 449,593</u>

非流動資產增加數並未定期提供予主要營運決策者複核，故不另行揭露。

### (四) 主要產品之收入

合併公司主要產品收入分析如下：

	107年度	106年度
紡織品	\$ 4,115,369	\$ 3,734,682
成衣	4,636,270	5,251,485
其他	47,885	50,837
	<u>\$ 8,799,524</u>	<u>\$ 9,037,004</u>

### (五) 地區別資訊

合併公司主要於四個地區營運－台灣、美洲、非洲及亞洲其他地區。

合併公司來自外部客戶之收入依營運地點區分與非流動資產按資產所在地區分之資訊列示如下：

	來自外部客戶之收入		非流動資產	
	107年度	106年度	107年12月31日	106年12月31日
台灣	\$ 8,207,863	\$ 8,289,674	\$ 1,168,213	\$ 955,534
美洲	-	3,411	107,671	359,762
非洲	591,661	742,547	689,869	569,945
亞洲其他地區	-	1,372	158,252	146,184
	<u>\$ 8,799,524</u>	<u>\$ 9,037,004</u>	<u>\$ 2,124,005</u>	<u>\$ 2,031,425</u>

非流動資產不包括金融工具、採權益法之投資、遞延所得稅資產以及存出保證金。

(六) 主要客戶資訊

107及106年度來自單一客戶之收入達合併公司收入總額之10%以上者如下：

	<u>107年度</u>	<u>106年度</u>
客戶甲	\$ 1,612,851	\$ 1,919,427
客戶乙	2,060,892	1,789,261
客戶丙	817,191	1,059,648
客戶丁	<u>635,767</u>	<u>1,030,770</u>
	<u>\$ 5,126,701</u>	<u>\$ 5,799,106</u>

上述客戶甲、丙及丁係成衣事業部門之主要客戶，客戶乙係紡織事業部門之主要客戶。

年興紡織股份有限公司及子公司  
為他人背書保證  
民國 107 年度

單位：新台幣仟元

附表一

編號	背書保證者公司名稱	被背書保證對象		對單一企業背書保證之金額 (註 2)	本期最高背書保證餘額	期末背書保證餘額	實際動支金額	以財產擔保之金額	累計背書保證金額佔最近期財務報表淨值之比率 (%)	背書最高限額 (註 2)	保證額對背書保證者公司對背書保證者公司之保證額	屬子公司對背書保證者公司之保證額	屬大陸地區背書保證	註
		公司名稱	關係 (註 1)											
0	年興紡織公司	鳳凰開發行銷公司	2	\$ 2,298,241	\$ 428,050	\$ 353,453	\$ -	-	4.61	\$ 3,830,402	Y	N	N	
0	年興紡織公司	年興國際投資公司	2	2,298,241	500,000	500,000	80,000	-	6.53	3,830,402	Y	N	N	

註 1：背書保證者與被背書保證對象之關係有下列 7 種，標示種類即可：

- (1) 有業務往來之公司。
- (2) 公司直接及間接持有表決權之股份超過 50% 之公司。
- (3) 直接及間接對公司持有表決權之股份超過 50% 之公司。
- (4) 公司直接及間接持有表決權股份達 90% 以上之公司間。
- (5) 基於承攬工程需要之同業間或共同起造人間依合約規定互保之公司。
- (6) 因共同投資關係由全體出資股東依其持股比例對其背書保證之公司。
- (7) 同業間依消費者保護法規範從事預售屋銷售合約之履約保證連帶擔保。

註 2：本公司辦理背書保證總額，以不超過本公司股東權益總額 50% 為限，對單一企業之背書保證總額，以不超過本公司股東權益總額 30% 為限。

年興紡織股份有限公司及子公司

期末持有有價證券情形

民國 107 年 12 月 31 日

附表二

單位：新台幣仟元

持有之公司	有價證券種類及名稱	與有價證券發行人之關係	帳列科目	日期	股數 / 單位數	帳面金額	持股比例 %	公允價值	未備價值	註
年興紡織公司	股票 永昕生物醫藥股份有限公司	-	透過其他綜合損益按公允價值 衡量之金融資產－非流動	8,262,000	\$ 213,160	8.18	\$ 213,160		市價	
	博晟生醫股份有限公司	-	透過其他綜合損益按公允價值 衡量之金融資產－非流動	806,662	12,398	1.15	12,398			
	友富投資股份有限公司	-	透過其他綜合損益按公允價值 衡量之金融資產－非流動	134,000	-	5.00	-			
	賀喜能源股份有限公司	-	透過其他綜合損益按公允價值 衡量之金融資產－非流動	2,532,619	16,342	6.34	16,342			
	德陽生物科技創業投資股份有限公司	-	透過其他綜合損益按公允價值 衡量之金融資產－非流動	101,141	781	2.22	781			
	微風數位科技股份有限公司	-	透過其他綜合損益按公允價值 衡量之金融資產－非流動	147,000	-	2.94	-			
	年興國際(維京群島)公司	金融債 RABOBANK NEDERLAND	-	透過損益按公允價值衡量之金融 資產－非流動	10,000	315,003	-	315,003		
鳳凰開發行銷公司	基金 Prodigy Strategic Investment Fund XXI Segregated Portfolio	-	透過損益按公允價值衡量之金 融資產－非流動	8,509	337,325	-	337,325			
	股票 共信醫藥科技控股股份有限公司	-	透過其他綜合損益按公允價值 衡量之金融資產－非流動	2,482,000	123,846	2.42	123,846			
	DigiMedia Technologies Co., Ltd.	-	透過其他綜合損益按公允價值 衡量之金融資產－非流動	368,532	-	0.54	-			
	Thousand Luck Limited	-	透過其他綜合損益按公允價值 衡量之金融資產－非流動	200,000	-	1.33	-			

(接次頁)

(承前頁)

持有之公司	有價證券種類及名稱	與有價證券發行人之關係	帳列	科目	期股數 / 單位數	帳面金額	持股比例%	公允價值	未備值	註
年興國際投資公司	永昕生物醫藥股份有限公司	—	—	透過其他綜合損益按公允價值衡量之金融資產—非流動	895,000	\$ 23,091	0.80	\$ 23,091		市價
	美鈞科技股份有限公司	—	—	透過其他綜合損益按公允價值衡量之金融資產—非流動	3,400	-	0.01	-		
	美強光學股份有限公司	—	—	透過其他綜合損益按公允價值衡量之金融資產—非流動	4,800	-	0.01	-		
	博威電子股份有限公司	—	—	透過其他綜合損益按公允價值衡量之金融資產—非流動	404,640	4,078	1.59	4,078		
	鴻威光電股份有限公司	—	—	透過其他綜合損益按公允價值衡量之金融資產—非流動	316,123	3,344	0.67	3,344		
	賀喜能源股份有限公司	—	—	透過其他綜合損益按公允價值衡量之金融資產—非流動	2,910,578	18,780	7.29	18,780		
	玉晟生技投資股份有限公司	—	—	透過其他綜合損益按公允價值衡量之金融資產—非流動	7,500,000	187,350	5.26	187,350		
	博晟生醫股份有限公司	—	—	透過其他綜合損益按公允價值衡量之金融資產—非流動	3,700,000	56,870	5.29	56,870		

註：投資子公司、關聯企業相關資訊，請參閱附表七。

年興紡織股份有限公司及子公司  
累積買進或賣出同一有價證券之金額達新台幣 3 億元或實收資本額 20%以上  
民國 107 年度

附表三

單位：新台幣仟元

買、賣之公司	有價證券種類	帳列名稱	日期	初買		入倉		出售	帳面成本	分損	出期	未
				數量	金額	數量	金額					
年興紡織股份有限公司	玉山金融控股股份有限公司	透過其他綜合損益按公允價值衡量之金融資產—非流動	-	15,770,000	\$ 289,895 (註)	-	15,770,000	\$ 341,207	\$ 289,895 (註)	\$ 51,312	股	\$ -

註：係原始購入成本，不包含期初透過其他綜合損益按公允價值衡量之權益工具未實現評價利益 8,158 仟元，其亦於出售時轉已實現。

年興紡織股份有限公司及子公司  
與關係人進、銷貨之金額達新台幣 1 億元或實收資本額 20% 以上  
民國 107 年度

附表四

單位：新台幣仟元

進(銷)貨之公司	交易對象	關係	進(銷)貨	交易情形		交易條件與一般交易之情形	原及	不	同	應收(付)總額	票據、帳款		備註
				金額(註4)	佔總進(銷)額之比率(註3)						佔總應收(付)票據及帳款之比率	備	
年興紡織公司	福爾摩紗紡織公司	孫公司	銷貨	(\$ 571,828)	( 6.51%)	—	(註1)	(註2)	因	\$ 240,083	11.79%		
	福爾摩紗紡織公司	孫公司	加工費用	438,301	11.46%	(註1)	(註1)	(註1)		-	-		
	年興國際(維多利亞)公司	孫公司	加工費用	554,594	14.50%	(註1)	(註1)	(註1)		( 73,021)	( 6.69%)		
	年興國際(維多利亞)公司	孫公司	加工費用	712,618	18.63%	(註1)	(註1)	(註1)		( 60,288)	( 5.53%)		
	C & Y Garments	孫公司	加工費用	341,574	8.93%	(註1)	(註1)	(註1)		-	-		
	年興國際(賴索托)公司	孫公司	加工費用	386,833	10.12%	(註1)	(註1)	(註1)		-	-		
	全球成衣公司	孫公司	加工費用	348,668	9.12%	(註1)	(註1)	(註1)		-	-		
福爾摩紗紡織公司	年興紡織公司	母公司	進貨	571,828	100.00%	—	(註1)	(註2)		( 240,083)	( 94.80%)		
	年興製衣(寧平)公司	母公司	加工收入	( 438,301)	( 95.66%)	(註1)	(註1)	(註1)		-	-		
	年興國際(維多利亞)公司	母公司	加工收入	( 712,618)	( 100.00%)	(註1)	(註1)	(註1)		60,288	100.00%		
	C & Y Garments	母公司	加工收入	( 554,594)	( 100.00%)	(註1)	(註1)	(註1)		73,021	100.00%		
	年興紡織公司	母公司	加工收入	( 341,574)	( 100.00%)	(註1)	(註1)	(註1)		-	-		
	年興國際(賴索托)公司	母公司	加工收入	( 386,833)	( 99.93%)	(註1)	(註1)	(註1)		-	-		
	全球成衣公司	母公司	加工收入	( 348,668)	( 99.47%)	(註1)	(註1)	(註1)		-	-		

註 1：加工費用係按子公司必要之營運成本議定，並視其營運之現金需求付款。

註 2：視其營運之現金需求支付。

註 3：加工費用係按佔總製造費用及直接人工之比率計算。

註 4：於編製合併財務報表時，業已全數沖銷。



年興紡織股份有限公司及子公司  
應收關係人款項達新台幣 1 億元或實收資本額 20% 以上

附表五

民國 107 年 12 月 31 日

單位：新台幣仟元

帳列應收款項之公司	交易對象	關係人	應收餘額	週轉率	逾期金額	應收金額	關係人款項式	應收後收回金額	關係人款項金額	提列帳帳	抵備金額
年興紡織公司	C & Y Garments	孫公司	\$ 148,295	(註 1)	\$	-	-	\$ 37,618	\$	-	-
年興紡織公司	福爾摩莎紡織公司	孫公司	240,083	(註 1)	-	-	-	142,957	-	-	-
鳳凰開發行銷公司	年興紡織公司	母公司	344,937	(註 2)	-	-	-	9,718	-	-	-
年興國際(薩摩亞)公司	年興紡織公司	母公司	102,136	(註 2)	-	-	-	-	-	-	-

註 1：收款係按營運資金需求請款。

註 2：主係應收處分設備款。

註 3：於編製合併財務報表時，業已全數沖銷。

年興紡織股份有限公司及子公司  
 與各子公司間之業務關係及重要交易往來情形及金額  
 民國 107 年度

單位：新台幣仟元

附表六

編號	交易人稱	交易對象	與交易人之關係 (註 1)	交易科目	往來		交易條件	情形
					金額 (註 5)	佔合併總資產或總營業收入之比率		
0	年興紡織公司	福爾摩莎紡織公司	1	銷貨收入	\$ 571,828	註 2	6%	
		福爾摩莎紡織公司	1	應收關係企業款項	240,083	註 2	2%	
		鳳凰開發行銷公司	1	銷貨收入	40,741	註 2	-	
		年興國際投資公司	1	租金收入	25	註 4	-	
		年興國際投資公司	1	應收關係企業款項	68	註 2	-	
		年興國際 (賴索托) 公司	1	銷貨收入	23,134	註 2	-	
		年興國際 (賴索托) 公司	1	應收關係企業款項	30,452	註 2	-	
		全球成衣公司	1	應收關係企業款項	89,828	註 2	1%	
		榮鋒國際公司	1	應收關係企業款項	23,965	註 2	-	
		C&Y Garments	1	應收關係企業款項	148,295	註 2	1%	
1	年興製衣 (寧平) 公司	年興紡織公司	2	加工收入	712,618	註 3	8%	
		年興紡織公司	2	應收關係企業款項	60,288	註 2	1%	
2	年興國際 (維多利亞) 公司	年興紡織公司	2	加工收入	554,594	註 3	6%	
		年興紡織公司	2	應收關係企業款項	73,021	註 2	1%	
		鳳凰開發行銷公司	3	應收關係企業款項	6,615	註 2	-	
		年興成衣公司	3	應收關係企業款項	10,352	註 2	-	

(接次頁)

(承前頁)

編 號	交 易 人 名 稱	交 易 往 來 對 象	與 交 易 人 之 關 係 ( 註 1 )	交 易		往 來		來 源		形 式
				科 目	金 額 ( 註 5 )	交 易 條 件	佔 合 併 總 營 收 或 總 資 產 之 比 率			
3	年興國際(薩摩亞)公司	年興紡織公司	2	租金收入	\$ 83,838	註 4	1%			
		年興紡織公司	2	應收關係企業款項	41,081	註 2	-			
		年興紡織公司	2	出售設備收入	61,055	註 4	-			
		年興紡織公司	2	應收關係企業款項—出售設備	61,055	註 2	1%			
4	C & Y Garments	年興紡織公司	2	加工收入	341,574	註 3	4%			
		年興國際(賴索托)公司	3	應收關係企業款項	82	註 2	-			
		榮鋒國際公司	3	應收關係企業款項	4	註 2	-			
5	年興國際(賴索托)公司	年興紡織公司	2	加工收入	386,833	註 3	4%			
		C & Y Garments	3	加工收入	170	註 3	-			
		全球成衣公司	3	加工收入	110	註 3	-			
6	全球成衣公司	年興紡織公司	2	加工收入	348,668	註 3	4%			
		年興國際(賴索托)公司	3	加工收入	872	註 3	-			
		年興國際(賴索托)公司	3	應收關係企業款項	608	註 2	-			
		C & Y Garments	3	加工收入	1,015	註 3	-			
		C & Y Garments	3	應收關係企業款項	273	註 2	-			
		福爾摩莎紡織公司	3	應收關係企業款項	8,035	註 2	-			
		榮鋒國際公司	3	應收關係企業款項	6,182	註 2	-			

(接次頁)

(承前頁)

編號	交易人稱	交易往來對象	與交易人之關係 (註1)	交易		往來		來		情形 佔合併總資產或 總資產之比率
				科目	金額	金額 (註5)	交易條件	交易條件		
7	福爾摩莎紡織公司	年興紡織公司 C & Y Garments 年興國際 (賴索托) 公司 年興國際 (薩摩亞) 公司 榮鋒國際公司	2 3 3 3 3	加工收入 應收關係企業款項 應收關係企業款項 應收關係企業款項 應收關係企業款項	\$ 438,301 5,291 1,194 323 46,431	註3 註2 註2 註2 註2	註3 註2 註2 註2 註4	註3 註2 註2 註2 註4	5% - - - - 1% 1% - 2% 1% - -	
8	鳳凰開發行銷公司	年興紡織公司 年興紡織公司 年興紡織公司	2 2 2	租金收入 應收關係企業款項 出售設備收入	69,947 109,862 235,075	註4 註2 註4	註4 註2 註4	註4 註2 註4	1% 1% -	
9	至製衣 (柬埔寨) 公司	年興紡織公司	2	應收關係企業款項—出售設備	235,075	註2	註2	註2	2%	
10	榮鋒國際公司	年興紡織公司 年興國際 (賴索托) 公司	2 3	應收關係企業款項 加工收入 應收關係企業款項	77,344 10,789 231	註2 註2 註2	註2 註3 註2	註2 註3 註2	- - -	

註1：與交易人之關係分為以下三種：

1. 母公司對子公司
2. 子公司對母公司
3. 子公司對子公司

註2：收款係按營運資金需求請款。

註3：係按交易人必要之營運成本議定，並視其營運之資金需求請款。

註4：與非關係人相當。

註5：於編製合併財務報表時，業已全數沖銷。

年興紡織股份有限公司及子公司  
 被投資公司名稱、所在地區....等相關資訊  
 民國 107 年度

單位：新台幣仟元

附表七

投資公司名稱	被投資公司名稱	稱所	在 地 區	主要營業項目	原 始 投 資 金 額	期 末 底 股 數 比 率 (%)	持 有 金 額	有 限 公 司 本 期 投 資 額	公 司 本 期 認 列 之 損 益	備 註
年興紡織公司	年興國際(維京群島)公司		Vistra Corporate Services Centre, Wickhams Cay II, Road Town, Tortola, VG1110, British Virgin Islands	生產事業之投資	\$ 586,915	28,409	\$ 2,659,479	(\$ 5,107)	(\$ 5,107)	子公司
	年興製衣(寧平)公司		Ninh Phuc Industrial Zone, Ninh Binh City, Ninh Binh Province, Viet Nam	牛仔成衣之加工	714,092	-	199,972	18,299	18,299	子公司
	至興製衣(柬埔寨)公司		ROAD 6, PHUM KHTOR, SANGKAT PREK LEAP, CHROY CHANGVAR DISTRICT, PHNOM PENH, KINGDOM OF CAMBODIA	牛仔成衣之加工	133,641	4,500	78,724	3	3	子公司
	年興國際投資公司		臺北市內湖區內湖路一段308號12樓之2	一般投資業務	20,000	9,722,833	214,110	( 1,898)	( 1,898)	子公司
	中華國際投資公司		臺北市大安區敦化南路二段97號25樓	一般投資業務	819	81,850	7,241	( 97)	( 22)	採權益法之被投資公司
	伍興國際興業公司		基隆市暖暖區安里源遠路297巷97號	牛仔成衣及原物料之買賣	4,500	450,000	-	-	-	採權益法之被投資公司
年興國際(維京群島)公司	年興國際(百慕達)公司		CANON'S COURT 22, VICTORIA STREET, HAMILTON HM12, BERMUDA	生產事業之投資	384,660	19,446	319,296	37,121	37,121	孫公司
	年興國際(薩摩亞)公司		2nd Floor, Building B, SNPF Plaza, Savalalo, Apia, Samoa	生產事業之投資	987,858	30,300,000	379,662	( 68,327)	( 68,327)	孫公司
	鳳凰開發行銷公司		2nd Floor, Building B, SNPF Plaza, Savalalo, Apia, Samoa	牛仔布之買賣及一般投資業務	102,692	1,000,000	1,596,352	( 4,819)	( 4,819)	孫公司

次頁

投資公司名稱	稱被投資公司名稱	稱所	在地址	主要營業項目	原本期	始期	投資未去	資金年	額年底	期	未	持	有被	公司	本	認	列	備	註	
					本	期	末	年	年	末	末	帳	額本	益	期	損	之			
					\$			\$	\$	22,410	數	面	\$	\$	\$					
年興國際(百慕達)公司	年興國際(維多利亞)公司	Libramiento Naciones Unidas Km. 20, Parque Industrial Nuevo Santander Cd. Victoria. Tamaulipas, Mexico. C. P. 87130		牛仔布之加工	482,460		636,161	636,161		22,410	99.99	325,315	37,418	37,418	37,418					
	年興成衣公司	Libramiento Naciones Unidas Km. 20, Parque Industrial Nuevo Santander Cd. Victoria. Tamaulipas, Mexico. C. P. 87130		牛仔成衣之加工	30,021	30,021	30,021		26	99.99	(9,446)	-	-	-	-					
年興國際(薩摩亞)公司	C & Y Garments	Site No.7D Thetsane Industrial Area Maseru 100, Lesotho		牛仔成衣之加工	105,226	105,226	105,226		99,800	99.80	28,256	(28,000)	(27,944)	(27,944)						
	年興國際(賴索托)公司	Site No.009 Thetsane Industrial Area Maseru 100, Lesotho		牛仔成衣之加工	10,562	10,562	10,562		200,000	100.00	74,826	(4,499)	(4,499)	(4,499)						
	全球成衣公司	Site No.12293-827 Thetsane Industrial Area, Maseru 100, Lesotho		牛仔成衣之加工	150,535	150,535	150,535		100,000	100.00	72,394	(25,625)	(25,625)	(25,625)						
	福爾摩莎紡織公司	827 Thetsane Industrial Area, Maseru 100, Lesotho		牛仔布之加工	280,856	280,856	280,856		100,000	100.00	116,114	(10,151)	(10,151)	(10,151)						
鳳凰閣發行舖公司	Grand Paper International Ltd.	Intershore Chambers, P. O. Box 4342, Road Town, Tortola, British Virgin Islands		紙箱製造及買賣	-	37,713	37,713		-	-	-	33,156	12,268	12,268						
	C&D Capital Corp.	OMC Chambers, P.O. Box 3152, Road Town, Tortola, British Virgin Islands		一般投資業務	60,012	75,965	75,965		1,849,263	22.42	61,540	19,634	4,403	4,403						
	C&D Capital II Corp.	OMC Chambers, Wickhams Cay 1, Road Town, Tortola, British Virgin Islands.		一般投資業務	128,264	128,264	128,264		4,005,000	28.74	111,902	(13,885)	(3,991)	(3,991)						

(承前頁)

投資公司名稱	被投資公司名稱	所在地	主要營業項目	原本期	始投	末去	資	金	額	期	未	持	有	被	投	資	公	司	本	期	認	列	之	備	註
				本	期	末	去	年	底	期	數	帳	額	額	公	司	本	期	認	列	之	備	註		
				\$	14,644	14,644	\$	14,644	450,000		30.00	\$	-	\$	-	\$	-								
	Top Fashion Industrial Co., Ltd	P.O.Box 3321, (Sealight House), Road Town, Tortola, British Virgin Islands	牛仔成衣及原物料之買賣	\$	14,644	14,644	\$	14,644	450,000		30.00	\$	-	\$	-	\$	-							採權益法評價之被投資公司	
	榮緯國際公司	827 Thetsame Industrial, Ha Thetsame, Maseru, Lesotho	針織成衣之加工		245,411	-		-	8,240,000		100.00		189,278	(	34,563)	(	34,563)							孫公司	

註 1：母子孫公司間投資損益、投資公司之長期股權投資及被投資公司之股權淨值業已沖銷。

註 2：合併公司已於 107 年 11 月 1 日依該公司 107 年 10 月 31 日帳面價值出售全數股權，故揭露該公司 107 年 1 月 1 日至 10 月 31 日之本期損益。

年興紡織股份有限公司及其子公司  
不動產、廠房及設備變動表  
民國 107 及 106 年度

附表八

單位：新台幣千元

	土	地	土地改良物	房屋及建築物	機器設備	運輸設備	辦公設備	其他設備	未完工程	合計									
<b>成</b>																			
<b>106年1月1日餘額</b>	\$	536,867	\$	1,516	\$	3,079,405	\$	5,525,397	\$	68,373	\$	77,617	\$	1,405,526	\$	11,803	\$	10,706,504	
增		-		-		9,152		49,223		7,628		1,816		18,610		135,375		221,804	
處分		-		-		-		(21,539)		(7,877)		(9,687)		(133,471)		-		(172,574)	
處分子公司及其相關淨資產(附註二九)		(223,243)		-		(957,217)		(627,338)		(14,491)		(10,344)		(101,723)		-		(1,934,356)	
重分類		-		-		37,767		72,137		-		1,269		132,463		(36,778)		206,858	
重分類至投資性不動產		(56,009)		-		(50,738)		-		-		-		-		-		(106,747)	
淨兌換差額		(12,027)		-		(94,429)		(298,810)		(1,031)		(2,620)		(60,341)		(1,037)		(470,295)	
106年12月31日餘額		\$	245,588	\$	1,516	\$	2,023,940	\$	4,699,070	\$	52,602	\$	58,051	\$	1,261,064	\$	109,363	\$	8,451,194
累計折舊																			
<b>106年1月1日餘額</b>	\$	-	\$	1,516	\$	1,695,909	\$	4,908,078	\$	47,704	\$	68,580	\$	1,146,561	\$	-	\$	7,868,348	
處分		-		-		-		(7,556)		(3,145)		(9,521)		(133,305)		-		(153,527)	
處分子公司及其相關淨資產(附註二九)		-		-		(536,059)		(504,086)		(11,370)		(9,914)		(81,799)		-		(1,143,228)	
折舊費用		-		-		129,142		134,782		6,274		3,610		171,603		-		445,411	
重分類至投資性不動產		-		-		(12,837)		-		-		-		-		-		(12,837)	
淨兌換差額		-		-		(57,033)		(269,451)		(638)		(2,471)		(46,966)		-		(376,559)	
106年12月31日餘額		\$	-	\$	1,516	\$	1,219,122	\$	4,261,767	\$	38,825	\$	50,284	\$	1,056,094	\$	-	\$	6,627,608
<b>106年1月1日淨額</b>	\$	536,867		-		1,383,496		617,319		20,669		9,037		258,965		11,803		8,451,194	
106年12月31日淨額	\$	245,588		-		804,818		437,303		13,777		7,767		204,970		109,363		2,838,156	
<b>成</b>																			
<b>107年1月1日餘額</b>	\$	245,588	\$	1,516	\$	2,023,940	\$	4,699,070	\$	52,602	\$	58,051	\$	1,261,064	\$	109,363	\$	8,451,194	
增		-		-		16,754		161,060		2,828		4,640		26,569		138,674		350,525	
處分		-		-		(150)		(128,583)		(2,330)		(5,536)		(234,813)		-		(371,412)	
重分類		-		-		13,231		113,148		-		315		63,510		(22,005)		168,199	
淨兌換差額		585		-		(50,713)		(43,992)		(3,377)		(873)		14,035		(22,027)		(18,378)	
107年12月31日餘額		\$	246,173	\$	1,516	\$	2,003,062	\$	4,888,687	\$	49,723	\$	56,597	\$	1,130,365	\$	204,005	\$	8,580,128
累計折舊																			
<b>107年1月1日餘額</b>	\$	-	\$	1,516	\$	1,219,122	\$	4,261,767	\$	38,825	\$	50,284	\$	1,056,094	\$	-	\$	6,627,608	
處分		-		-		(150)		(123,899)		(2,177)		(5,536)		(234,406)		-		(366,168)	
折舊費用		-		-		101,828		110,090		5,009		4,845		137,134		-		358,906	
重分類至投資性不動產		-		-		(76)		-		-		-		-		-		(76)	
淨兌換差額		-		-		(30,769)		(62,246)		(2,889)		(420)		(12,697)		-		(40,865)	
107年12月31日餘額		\$	-	\$	1,516	\$	1,289,955	\$	4,310,204	\$	38,768	\$	49,173	\$	971,519	\$	-	\$	6,661,135
<b>107年1月1日淨額</b>	\$	245,588		-		804,818		437,303		13,777		7,767		204,970		109,363		8,451,194	
107年12月31日淨額	\$	246,173		-		713,107		578,483		10,955		7,424		158,846		204,005		2,838,156	



五、一〇七年度個體財務報表：

**Deloitte**

**勤業眾信**

勤業眾信聯合會計師事務所  
11073 台北市信義區松仁路100號20樓

Deloitte & Touche  
20F, Taipei Nan Shan Plaza  
No. 100, Songren Rd.,  
Xinyi Dist., Taipei 11073, Taiwan

Tel :+886 (2) 2725-9988  
Fax:+886 (2) 4051-6888  
www.deloitte.com.tw

## 會計師查核報告

年興紡織股份有限公司 公鑒：

### 查核意見

年興紡織股份有限公司民國 107 年及 106 年 12 月 31 日之個體資產負債表，暨民國 107 年及 106 年 1 月 1 日至 12 月 31 日之個體綜合損益表、個體權益變動表、個體現金流量表，以及個體財務報表附註（包括重大會計政策彙總），業經本會計師查核竣事。

依本會計師之意見，上開個體財務報表在所有重大方面係依照證券發行人財務報告編製準則編製，足以允當表達年興紡織股份有限公司民國 107 年及 106 年 12 月 31 日之個體財務狀況，暨民國 107 年及 106 年 1 月 1 日至 12 月 31 日之個體財務績效及個體現金流量。

### 查核意見之基礎

本會計師係依照會計師查核簽證財務報表規則及一般公認審計準則執行查核工作。本會計師於該等準則下之責任將於會計師查核個體財務報表之責任段進一步說明。本會計師所隸屬事務所受獨立性規範之人員已依會計師職業道德規範，與年興紡織股份有限公司保持超然獨立，並履行該規範之其他責任。本會計師相信已取得足夠及適切之查核證據，以作為表示查核意見之基礎。

### 關鍵查核事項

關鍵查核事項係指依本會計師之專業判斷，對年興紡織股份有限公司民國 107 年度個體財務報表之查核最為重要之事項。該等事項已於查核個體財務報表整體及形成查核意見之過程中予以因應，本會計師並不對該等事項單獨表示意見。

茲對年興紡織股份有限公司民國 107 年度個體財務報表之關鍵查核事項敘明如下：

### **應收帳款之減損評估**

有關應收帳款減損評估之會計政策及重大會計估計請詳財務報表附註四(十一)及附註五。應收帳款餘額的詳細內容，請詳財務報表附註十一。

#### 事項之說明

應收帳款減損評估係管理階層針對違約率及預期損失率之假設，以主觀之判斷估計未來現金流量，若未來實際現金流量少於資產之帳面金額，可能會產生重大減損損失，考量其涉及管理階層重大會計判斷及估計，因是應收帳款減損評估之查核為本年度關鍵查核事項之一。

#### 因應之查核程序

本會計師對上述關鍵查核事項之主要查核程序如下：

1. 瞭解及評估應收帳款收款有關之內部控制設計及執行有效性。
2. 測試年底應收帳款帳齡之正確性，並比較及分析前後期帳齡分布之差異及呆帳沖銷情形。
3. 檢視管理階層對於應收帳款屬性之分類是否正確，並評估預期信用損失率之合理性，據以核算減損損失提列之適足性，再透過抽核期後收款，確認流通在外帳款之收回可能性。

### **存貨之減損評估**

有關存貨減損評估之會計政策及重大會計估計請詳財務報表附註四(五)及附註五；存貨餘額的詳細內容，請詳財務報表附註十二。

#### 事項之說明

存貨減損係以成本與淨變現價值孰低衡量，當存貨淨變現價值低於成本時，需提列存貨跌價及呆滯損失，考量其涉及管理階層重大會計判斷及估計，因是存貨減損評估之查核為本年度關鍵查核事項之一。

#### 因應之查核程序

本會計師對上述關鍵查核事項之主要查核程序如下：

1. 瞭解及評估存貨減損有關之內部控制設計及執行有效性。
2. 於年底進行存貨抽盤，以確認並評估存貨是否存在過時或毀損之情事。

3. 測試年底存貨庫齡資料之正確性及評估管理當局估計存貨跌價及呆滯損失政策之合理性，並抽核淨變現價值之有關資料據以核算存貨跌價及呆滯損失之適足性。

### **管理階層與治理單位對個體財務報表之責任**

管理階層之責任係依照證券發行人財務報告編製準則編製允當表達之個體財務報表，且維持與個體財務報表編製有關之必要內部控制，以確保個體財務報表未存有導因於舞弊或錯誤之重大不實表達。

於編製個體財務報表時，管理階層之責任亦包括評估年興紡織股份有限公司繼續經營之能力、相關事項之揭露，以及繼續經營會計基礎之採用，除非管理階層意圖清算年興紡織股份有限公司或停止營業，或除清算或停業外別無實際可行之其他方案。

年興紡織股份有限公司之治理單位（含監察人）負有監督財務報導流程之責任。

### **會計師查核個體財務報表之責任**

本會計師查核個體財務報表之目的，係對個體財務報表整體是否存有導因於舞弊或錯誤之重大不實表達取得合理確信，並出具查核報告。合理確信係高度確信，惟依照一般公認審計準則執行之查核工作無法保證必能偵出個體財務報表存有之重大不實表達。不實表達可能導因於舞弊或錯誤。如不實表達之個別金額或彙總數可合理預期將影響個體財務報表使用者所作之經濟決策，則被認為具有重大性。

本會計師依照一般公認審計準則查核時，運用專業判斷並保持專業上之懷疑。本會計師亦執行下列工作：

1. 辨認並評估個體財務報表導因於舞弊或錯誤之重大不實表達風險；對所評估之風險設計及執行適當之因應對策；並取得足夠及適切之查核證據以作為查核意見之基礎。因舞弊可能涉及共謀、偽造、故意遺漏、不實聲明或踰越內部控制，故未偵出導因於舞弊之重大不實表達之風險高於導因於錯誤者。
2. 對與查核攸關之內部控制取得必要之瞭解，以設計當時情況下適當之查核程序，惟其目的非對年興紡織股份有限公司內部控制之有效性表示意見。

3. 評估管理階層所採用會計政策之適當性，及其所作會計估計與相關揭露之合理性。
4. 依據所取得之查核證據，對管理階層採用繼續經營會計基礎之適當性，以及使年興紡織股份有限公司繼續經營之能力可能產生重大疑慮之事件或情況是否存在重大不確定性，作出結論。本會計師若認為該等事件或情況存在重大不確定性，則須於查核報告中提醒個體財務報表使用者注意個體財務報表之相關揭露，或於該等揭露係屬不適當時修正查核意見。本會計師之結論係以截至查核報告日所取得之查核證據為基礎。惟未來事件或情況可能導致年興紡織股份有限公司不再具有繼續經營之能力。
5. 評估個體財務報表（包括相關附註）之整體表達、結構及內容，以及個體財務報表是否允當表達相關交易及事件。
6. 對於年興紡織股份有限公司內組成個體之財務資訊取得足夠及適切之查核證據，以對個體財務報表表示意見。本會計師負責查核案件之指導、監督及執行，並負責形成年興紡織股份有限公司查核意見。

本會計師與治理單位溝通之事項，包括所規劃之查核範圍及時間，以及重大查核發現（包括於查核過程中所辨認之內部控制顯著缺失）。

本會計師亦向治理單位提供本會計師所隸屬事務所受獨立性規範之人員已遵循會計師職業道德規範中有關獨立性之聲明，並與治理單位溝通所有可能被認為會影響會計師獨立性之關係及其他事項（包括相關防護措施）。

本會計師從與治理單位溝通之事項中，決定對年興紡織股份有限公司民國 107 年度個體財務報表查核之關鍵查核事項。本會計師於查核報告中敘明該等事項，除非法令不允許公開揭露特定事項，或在極罕見情況下，本會計師決定不於查核報告中溝通特定事項，因可合理預期此溝通所產生之負面影響大於所增進之公眾利益。

勤業眾信聯合會計師事務所  
會計師 江 明 南

江明南



會計師 施 景 彬

施景彬



金融監督管理委員會核准文號  
金管證審字第 1050024633 號

證券暨期貨管理委員會核准文號  
台財證六字第 0920123784 號

中 華 民 國 108 年 3 月 15 日

年興紡織股份有限公司  
個體資產負債表  
民國 107 年及 106 年 12 月 31 日

單位：新台幣仟元

代 碼	資 產	107年12月31日		106年12月31日	
		金 額	%	金 額	%
	流動資產				
1100	現金及約當現金(附註四及六)	\$ 832,125	8	\$ 1,901,049	17
1150	應收票據(附註十一)	4,541	-	5,709	-
1170	應收帳款淨額(附註四、五及十一)	1,499,842	15	1,308,797	12
1180	應收關係企業款項(附註三十)	532,691	5	404,040	4
1200	其他應收款(附註十一)	11,469	-	9,948	-
1220	本期所得稅資產(附註四及二三)	1,845	-	1,656	-
130X	存貨(附註四、五及十二)	2,331,651	23	1,937,619	18
1410	預付款項	88,746	1	4,415	-
1476	其他金融資產—流動(附註三一)	50	-	50	-
1479	其他流動資產	22,984	-	56,860	-
11XX	流動資產總計	<u>5,325,944</u>	<u>52</u>	<u>5,630,143</u>	<u>51</u>
	非流動資產				
1517	透過其他綜合損益按公允價值衡量之金融資產—非流動(附註八)	242,681	2	-	-
1523	備供出售金融資產—非流動(附註四及九)	-	-	515,757	5
1543	以成本衡量之金融資產—非流動(附註四及十)	-	-	17,052	-
1550	採用權益法之投資(附註四及十三)	3,159,526	31	3,614,171	33
1600	不動產、廠房及設備(附註四、十四及三一)	993,827	10	712,868	7
1760	投資性不動產淨額(附註四及十五)	117,274	1	118,185	1
1840	遞延所得稅資產(附註四及二三)	334,121	3	332,789	3
1915	預付設備款	72,579	1	45,671	-
1920	存出保證金	11,266	-	11,143	-
15XX	非流動資產總計	<u>4,931,274</u>	<u>48</u>	<u>5,367,636</u>	<u>49</u>
1XXX	資 產 總 計	<u>\$ 10,257,218</u>	<u>100</u>	<u>\$ 10,997,779</u>	<u>100</u>
	負 債 及 權 益				
	流動負債				
2100	短期借款(附註十六)	\$ 317,705	3	\$ 1,032,400	9
2150	應付票據(附註十七)	113,098	1	135,600	1
2170	應付帳款(附註十七)	319,978	3	322,688	3
2180	應付關係企業款項(附註三十)	657,726	6	759,260	7
2200	其他應付款(附註十八)	254,461	3	224,576	2
2230	本期所得稅負債(附註四及二三)	77,695	1	-	-
2320	一年內到期之長期借款(附註十六)	182,000	2	364,000	3
2399	其他流動負債	28,174	-	72,507	1
21XX	流動負債總計	<u>1,950,837</u>	<u>19</u>	<u>2,911,031</u>	<u>26</u>
	非流動負債				
2540	長期借款(附註十六)	-	-	182,000	2
2570	遞延所得稅負債(附註四及二三)	460,622	4	458,029	4
2640	淨確定福利負債(附註四及十九)	183,572	2	192,222	2
2645	存入保證金	1,383	-	1,648	-
25XX	非流動負債總計	<u>645,577</u>	<u>6</u>	<u>833,899</u>	<u>8</u>
2XXX	負債總計	<u>2,596,414</u>	<u>25</u>	<u>3,744,930</u>	<u>34</u>
	權 益				
3110	普通股股本	1,980,000	19	1,980,000	18
3200	資本公積	419,715	4	419,715	4
	保留盈餘				
3310	法定盈餘公積	2,282,156	23	2,282,156	21
3320	特別盈餘公積	414,600	4	153,448	1
3350	未分配盈餘	2,885,971	28	2,832,129	26
3300	保留盈餘總計	5,582,727	55	5,267,733	48
3400	其他權益	(321,638)	(3)	(414,599)	(4)
3XXX	權益總計	<u>7,660,804</u>	<u>75</u>	<u>7,252,849</u>	<u>66</u>
	負 債 及 權 益 總 計	<u>\$ 10,257,218</u>	<u>100</u>	<u>\$ 10,997,779</u>	<u>100</u>

後附之附註係本個體財務報告之一部分。

董事長：陳宜鋒



經理人：蔡樹軒



會計主管：陳湘琴



年興紡織股份有限公司

個體綜合損益表

民國 107 年及 106 年 1 月 1 日至 12 月 31 日

單位：新台幣仟元，惟  
每股盈餘為元

代 碼		107年度		106年度	
		金 額	%	金 額	%
	營業收入（附註四、二一及三十）				
4110	銷貨收入	\$ 8,786,863	100	\$ 9,030,960	100
4170	減：銷貨退回及折讓	<u>7,172</u>	<u>-</u>	<u>17,076</u>	<u>-</u>
4100	銷貨收入淨額	8,779,691	100	9,013,884	100
4600	加工收入	<u>-</u>	<u>-</u>	<u>5,917</u>	<u>-</u>
4000	營業收入合計	<u>8,779,691</u>	<u>100</u>	<u>9,019,801</u>	<u>100</u>
	營業成本（附註十二、十九、二二及三十）				
5110	銷貨成本	8,010,650	92	8,492,885	94
5660	加工成本	<u>-</u>	<u>-</u>	<u>6,271</u>	<u>-</u>
5000	營業成本合計	<u>8,010,650</u>	<u>92</u>	<u>8,499,156</u>	<u>94</u>
5900	營業毛利	<u>769,041</u>	<u>8</u>	<u>520,645</u>	<u>6</u>
	營業費用（附註二二）				
6100	推銷費用	274,734	3	294,974	3
6200	管理費用	159,235	2	161,374	2
6300	研究發展費用	21,113	-	26,447	-
6450	預期信用利益	<u>( 683 )</u>	<u>-</u>	<u>-</u>	<u>-</u>
6000	營業費用合計	<u>454,399</u>	<u>5</u>	<u>482,795</u>	<u>5</u>
6900	營業利益	<u>314,642</u>	<u>3</u>	<u>37,850</u>	<u>1</u>
	營業外收入及支出（附註十三、二二及三十）				
7010	其他收入	107,532	1	82,888	1
7020	其他利益及損失	125,619	2	( 182,491 )	( 2 )
7050	財務成本	<u>( 13,115 )</u>	<u>-</u>	<u>( 11,921 )</u>	<u>-</u>
7060	採用權益法之子公司及 關聯企業之損益份額	<u>11,275</u>	<u>-</u>	<u>410,582</u>	<u>4</u>
7000	營業外收入及支出 合計	<u>231,311</u>	<u>3</u>	<u>299,058</u>	<u>3</u>

（接次頁）

(承前頁)

代 碼		107年度		106年度	
		金 額	%	金 額	%
7900	稅前淨利	\$ 545,953	6	\$ 336,908	4
7950	所得稅費用 (附註四及二三)	<u>144,535</u>	<u>2</u>	<u>55,430</u>	<u>1</u>
8200	本年度淨利	<u>401,418</u>	<u>4</u>	<u>281,478</u>	<u>3</u>
	其他綜合損益 (附註二十、二二及二三)				
	不重分類至損益之項目				
8311	確定福利計畫之再 衡量數	( 17,211)	-	( 15,181)	-
8316	透過其他綜合損益 按公允價值衡量 之權益工具投資 未實現評價損益	27,546	-	-	-
8349	與不重分類之項目 相關之所得稅	5,322	-	2,580	-
8330	採用權益法之子公 司及關聯企業之 其他綜合損益份 額	118,842	2	-	-
	後續可能重分類至損益 之項目				
8362	備供出售金融資產 未實現評價損益	-	-	( 55,046)	( 1)
8380	採用權益法之子公 司及關聯企業之 其他綜合損益份 額	18,351	-	( 246,918)	( 3)
8399	與可能重分類之項 目相關之所得稅	<u>14,893</u>	<u>-</u>	<u>40,812</u>	<u>1</u>
8300	本年度其他綜合損 益 (稅後淨額)	<u>167,743</u>	<u>2</u>	<u>( 273,753)</u>	<u>( 3)</u>
8500	本年度綜合損益總額	<u>\$ 569,161</u>	<u>6</u>	<u>\$ 7,725</u>	<u>-</u>
	每股盈餘 (附註二四)				
	來自繼續營業單位				
9710	基 本	<u>\$ 2.03</u>		<u>\$ 0.94</u>	
9810	稀 釋	<u>\$ 2.02</u>		<u>\$ 0.94</u>	

後附之附註係本個體財務報告之一部分。

董事長：陳宜鋒



經理人：蔡樹軒



會計主管：陳湘琴





年興紡織股份有限公司  
個體綜合損益變動表

民國 107 年及 106 年 1 月 1 日至 12 月 31 日

單位：新台幣仟元，惟  
每股股利為元

代碼	股本 (附註二十一) 400,000	資本公積 (附註二十一) 410,589	保留盈餘 (附註十九) 2,208,882	特別盈餘公積 3,369,974	國外營運機構兌換差額 (附註二十三) 314,321	其他透過損益按公允價值衡量之金融資產未實現損益	備供出售金融資產未實現損益 (附註二十一) 160,874	權益總額 9,855,998
A1	106年1月1日餘額	\$ 4,000,000	\$ 410,589	\$ 2,208,882	\$ 3,369,974	\$ -	\$ 160,874	\$ 9,855,998
B1	105年度盈餘分配	-	-	73,274	( 73,274)	-	-	-
B3	提列法定盈餘公積	-	-	-	( 153,448)	-	-	-
B5	提列特別盈餘公積	-	-	-	( 600,000)	-	-	( 600,000)
	本公司股東現金股利—每股 1.5 元	-	-	73,274	( 826,722)	-	-	( 600,000)
	小計	-	-	73,274	( 826,722)	-	-	( 600,000)
E3	現金減資	( 202,000)	-	-	-	-	-	( 2,020,000)
M5	取得子公司部分權益	-	9,126	-	-	-	-	9,126
D1	106年度淨利	-	-	-	281,478	-	-	281,478
D3	106年度稅後其他綜合損益	-	-	-	( 12,601)	-	( 61,893)	( 273,753)
D5	106年度綜合損益總額	-	-	-	268,877	( 199,259)	( 61,893)	7,725
Z1	106年12月31日餘額	1,980,000	419,715	2,282,156	153,448	( 513,580)	98,981	7,252,849
A3	追溯適用 IFRS 9 影響數	-	-	-	161,842	-	( 98,981)	135,794
A5	107年1月1日重編後餘額 (附註三)	1,980,000	419,715	2,282,156	153,448	( 513,580)	-	7,388,643
B3	106年度盈餘分配	-	-	-	( 261,152)	-	-	-
B5	提列特別盈餘公積	-	-	-	( 297,000)	-	-	( 297,000)
	本公司股東現金股利—每股 1.5 元	-	-	-	( 558,152)	-	-	( 297,000)
	小計	-	-	-	( 1,116,304)	-	-	( 1,116,304)
D1	107年度淨利	-	-	-	401,418	-	-	401,418
D3	107年度稅後其他綜合損益	-	-	-	( 11,889)	146,388	-	167,743
D5	107年度綜合損益總額	-	-	-	389,529	146,388	-	569,161
Q1	處透過其他綜合損益按公允價值衡量之權益工具/子公司處分透過其他綜合損益按公允價值衡量之權益工具	-	-	-	60,623	( 60,623)	-	-
Z1	107年12月31日餘額	1,980,000	419,715	2,282,156	414,600	( 480,336)	158,698	7,660,804

後附之附註係本個體財務報告之一部分。



董事長：陳宜鋒



經理人：蔡樹軒



會計主管：陳湘琴



年興紡織股份有限公司

個體現金流量表

民國 107 年及 106 年 1 月 1 日至 12 月 31 日

單位：新台幣仟元

代 碼		107年度	106年度
	營業活動之現金流量		
A10000	本年度稅前淨利	\$ 545,953	\$ 336,908
A20010	收益費損項目		
A20100	折舊費用	42,950	58,983
A20300	預期信用利益	( 683)	-
A20300	呆帳費用	-	27,688
A20400	透過損益按公允價值衡量金融 資產之淨(利益)損失	( 28,167)	1,383
A20900	財務成本	13,115	11,921
A21000	按攤銷後成本衡量金融資產已 實現兌換利益	( 67,150)	-
A21200	利息收入	( 27,402)	( 19,077)
A22300	採用權益法之子公司及關聯企 業損益份額	( 11,275)	( 410,582)
A22500	處分不動產、廠房及設備利益	( 31)	( 113)
A23100	處分投資利益	-	( 2,782)
A23800	存貨跌價及呆滯損失(回升利 益)	22,645	( 16,231)
A29900	處分子公司損失	-	92,039
	營業資產及負債之淨變動數		
A31110	持有供交易之金融資產	-	( 1,383)
A31115	強制透過損益按公允價值衡量 之金融資產減少	28,167	-
A31130	應收票據	1,168	( 2,071)
A31150	應收帳款	( 190,362)	149,347
A31160	應收關係企業款項	( 128,651)	( 41,955)
A31180	其他應收款	( 1,375)	( 2,926)
A31200	存 貨	( 416,677)	( 731,040)
A31230	預付款項	( 84,331)	( 1,183)
A31240	其他流動資產	33,876	( 28,329)
A32130	應付票據	( 22,502)	27,018
A32150	應付帳款	( 2,710)	( 9,054)
A32160	應付關係企業款項	( 397,664)	601,359
A32180	其他應付款項	30,023	( 79,321)

(接次頁)

(承前頁)

代 碼		107年度	106年度
A32230	其他流動負債	(\$ 44,333)	\$ 39,464
A32240	淨確定福利負債	( 25,861)	( 54,582)
A33000	營運產生之現金	( 731,277)	( 54,519)
A33500	支付之所得稅	( 45,553)	( 116,769)
AAAA	營業活動之淨現金流出	( 776,830)	( 171,288)
投資活動之現金流量			
B00010	取得透過其他綜合損益按公允價值 衡量之金融資產	( 24,200)	-
B00020	處分透過其他綜合損益按公允價值 衡量之金融資產	341,207	-
B00030	透過其他綜合損益按公允價值衡量 之金融資產減資退回股款	667	-
B00040	取得按攤銷後成本衡量之金融資產	( 1,280,400)	-
B00060	處分按攤銷後成本衡量之金融資產	1,347,550	-
B00300	取得備供出售金融資產	-	( 289,895)
B01400	以成本衡量之金融資產減資退回股 款	-	5,420
B02400	採用權益法之投資減資退回股款	429,593	1,074,365
B01900	處分子公司及相關淨資產之淨現金 流入(附註二五)	-	1,398,088
B02700	購置不動產、廠房及設備	( 3,158)	( 17,120)
B02800	處分不動產、廠房及設備價款	31	4,908
B03800	存出保證金增加	( 123)	( 304)
B07100	預付設備款增加	( 50,618)	( 44,403)
B07500	收取之利息	27,256	18,353
B07600	收取子公司及關聯企業股利	309,314	515,157
BBBB	投資活動之淨現金流入	1,097,119	2,664,569
籌資活動之現金流量			
C00200	短期借款(減少)增加	( 714,695)	979,994
C01700	償還長期借款	( 364,000)	( 364,000)
C03100	存入保證金(返還)增加	( 265)	1,259
C04500	支付股利	( 297,000)	( 600,000)
C05600	支付之利息	( 13,253)	( 11,970)
C04700	減資退回股款	-	( 2,020,000)
CCCC	籌資活動之淨現金流出	( 1,389,213)	( 2,014,717)

(接次頁)

(承前頁)

代 碼		107年度	106年度
EEEE	現金及約當現金淨(減少)增加	<u>(\$ 1,068,924)</u>	<u>\$ 478,564</u>
E00100	年初現金及約當現金餘額	<u>1,901,049</u>	<u>1,422,485</u>
E00200	年底現金及約當現金餘額	<u>\$ 832,125</u>	<u>\$ 1,901,049</u>

後附之附註係本個體財務報告之一部分。

董事長：陳宜鋒



經理人：蔡樹軒



會計主管：陳湘琴



年興紡織股份有限公司

個體財務報表附註

民國 107 年及 106 年 1 月 1 日至 12 月 31 日

(除另註明者外，金額以新台幣仟元為單位)

一、公司沿革

年興紡織股份有限公司(以下稱「本公司」)設立於 75 年，為一股票上市公司，主要從事牛仔布及牛仔服飾之產銷。本公司於 89 年 7 月 1 日(合併基準日)吸收合併至興實業股份有限公司，並以本公司為存續公司。

本個體財務報告係以本公司之功能性貨幣新台幣表達。

二、通過財務報告之日期及程序

本個體財務報告於 108 年 3 月 15 日經董事會通過。

三、新發布及修訂準則及解釋之適用

- (一) 首次適用修正後之證券發行人財務報告編製準則及經金融監督管理委員會(以下稱「金管會」)認可並發布生效之國際財務報導準則(IFRS)、國際會計準則(IAS)、解釋(IFRIC)及解釋公告(SIC)(以下稱「IFRSs」)

除下列說明外，適用修正後之證券發行人財務報告編製準則及金管會認可並發布生效之 IFRSs 將不致造成本公司會計政策之重大變動：

1. IFRS 9「金融工具」及相關修正

IFRS 9「金融工具」取代 IAS 39「金融工具：認列與衡量」，並配套修正 IFRS 7「金融工具：揭露」等其他準則。IFRS 9 之新規定涵蓋金融資產之分類、衡量與減損及一般避險會計，相關會計政策請參閱附註四。

本公司於 107 年 1 月 1 日，追溯適用金融資產之分類、衡量與減損之處理，並推延適用一般避險會計。106 年 12 月 31 日(含)以前已除列之項目不予適用 IFRS 9。

## 金融資產之分類、衡量與減損

本公司依據 107 年 1 月 1 日所存在之事實及情況，於該日評估已存在金融資產之分類予以追溯調整，並選擇不予重編比較期間。107 年 1 月 1 日，各類別金融資產依 IAS 39 及 IFRS 9 所決定之衡量種類及帳面金額及其變動情形彙總如下：

金融資產類別	衡 量 種 類		帳 面 金 額		說 明		
	IAS 39	IFRS 9	IAS 39	IFRS 9			
現金及約當現金	放款及應收款	按攤銷後成本衡量	\$1,901,049	\$1,901,049			
股票投資	備供出售金融資產	透過其他綜合損益按公允價值衡量之權益工具投資	515,757	515,757	(1)		
股票投資	以成本衡量之金融資產	透過其他綜合損益按公允價值衡量之權益工具投資	17,052	17,052	(1)		
應收票據、應收帳款、應收帳款—關係人及其他應收款	放款及應收款	按攤銷後成本衡量	1,728,494	1,728,494	(2)		
質抵押之金融資產	放款及應收款	按攤銷後成本衡量	50	50			
存出保證金	放款及應收款	按攤銷後成本衡量	11,143	11,143			
	107年1月1日 帳面金額 (IAS 39)	重 分 類	再 衡 量	107年1月1日 帳面金額 (IFRS 9)	107年1月1日 保留盈餘 影響數	107年1月1日 其他權益 影響數	說 明
透過其他綜合損益按公允價值衡量之金融資產							
一權益工具	\$ -						
加：自備供出售金融資產及以成本衡量之金融資產 (IAS 39)							
重分類	-	\$ 532,809	\$ -	\$ 532,809	\$ 55,439	(\$ 55,439)	(1)
採用權益法之投資	\$ 3,614,171	\$ -	\$ 135,794	\$ 3,749,965	\$ 106,403	\$ 29,391	(3)

(1) 原依 IAS 39 分類為備供出售金融資產之股票投資，因非持有供交易，本公司選擇全數依 IFRS 9 指定為透過其他綜合損益按公允價值衡量，並將相關其他權益—備供出售金融資產未實現損益 98,981 仟元重分類為其他權益—透過其他綜合損益按公允價值衡量之金融資產未實現損益。

其中原依 IAS 39 以成本衡量之未上市(櫃)股票投資，依 IFRS 9 分類為指定透過其他綜合損益按公允價值衡量，並應按公允價值再衡量。

本公司原依 IAS 39 已認列以成本衡量之股票投資減損損失並累積於保留盈餘。因該等股票依 IFRS 9 指定為透過其他綜合損益按公允價值衡量而不再評估減損，因而 107 年 1 月 1 日之其他權益—透過其他綜合損益按公允價值衡

量之金融資產未實現損益之帳面金額調整減少 55,439 仟元，保留盈餘調整增加 55,439 仟元。

(2) 應收票據、應收帳款及其他應收款原依 IAS 39 分類為放款及應收款，依 IFRS 9 則分類為以攤銷後成本衡量之金融資產，並評估預期信用損失。

(3) 採用權益法之關聯企業因追溯 IFRS 9，本公司 107 年 1 月 1 日採用權益法之長期投資調整增加 135,794 仟元，保留盈餘調整增加 106,403 仟元，其他權益增加 29,391 仟元。

## 2. IFRS 15「客戶合約之收入」及相關修正

IFRS 15 係規範來自客戶合約之收入認列原則，該準則將取代 IAS 18「收入」、IAS 11「建造合約」及相關解釋。相關會計政策請參閱附註四。

收入認列金額、已收及應收金額之淨結果係認列為合約資產（負債）。適用 IFRS 15 前，依 IAS 18 處理之合約係於認列收入時認列應收款或預收收入之減少。

本公司選擇僅對 107 年 1 月 1 日尚未完成之合約追溯適用 IFRS 15。

## 3. IFRIC 22「外幣交易與預收付對價」

IAS 21 規定外幣交易之原始認列，應以外幣金額依交易日功能性貨幣與外幣間之即期匯率換算為功能性貨幣記錄。IFRIC 22 進一步說明若企業於原始認列非貨幣性資產或負債前已預付或預收對價，應以原始認列預收付對價之日作為交易日。若企業分次預收付對價，應分別決定每次預收付對價之交易日。

本公司自 107 年 1 月 1 日推延適用 IFRIC 22。

首次適用上述修正後之證券發行人財務報告編製準則及金管會認可並發布生效之 IFRSs 之影響，除上列表格對本公司資產之類別有重分類影響外，對本公司之負債及權益項目、綜合損益項目及現金流量項目之營業活動、投資活動及籌資活動淨現金流入（流出）尚無重大影響。

(二) 108 年適用之證券發行人財務報告編製準則及金融監督管理委員會  
(以下稱「金管會」) 將認可之 IFRSs

新發布 / 修正 / 修訂準則及解釋	IASB 發布之生效日(註1)
「2015-2017 週期之年度改善」	2019 年 1 月 1 日
IFRS 9 之修正「具負補償之提前還款特性」	2019 年 1 月 1 日 (註2)
IFRS 16「租賃」	2019 年 1 月 1 日
IAS 19 之修正「計畫修正、縮減或清償」	2019 年 1 月 1 日 (註3)
IAS 28 之修正「對關聯企業及合資之長期權益」	2019 年 1 月 1 日
IFRIC 23「所得稅務處理之不確定性」	2019 年 1 月 1 日

註 1：除另註明外，上述新發布 / 修正 / 修訂準則或解釋係於各該日期以後開始之年度期間生效。

註 2：金管會允許本公司得選擇提前於 107 年 1 月 1 日適用此項修正。

註 3：2019 年 1 月 1 日以後發生之計畫修正、縮減或清償適用此項修正。

#### 1. IFRS 16「租賃」

IFRS 16 係規範租賃之會計處理，該準則將取代 IAS 17「租賃」及 IFRIC 4「決定一項安排是否包含租賃」相關解釋。

##### 租賃定義

首次適用 IFRS 16 時，本公司將選擇僅就 108 年 1 月 1 日以後簽訂（或變動）之合約依 IFRS 16 評估是否係屬（或包含）租賃，目前已依 IAS 17 及 IFRIC 4 辨認為租賃之合約將不予重新評估並將依 IFRS 16 之過渡規定處理。

##### 本公司為承租人

首次適用 IFRS 16 時，除低價值標的資產租賃及短期租賃選擇按直線基礎認列費用外，其他租賃將於本資產負債表認列使用權資產及租賃負債，惟符合投資性不動產定義之使用權資產將列報為投資性不動產。本綜合損益表將分別表達使用權資產之折舊費用及租賃負債按有效利息法所產生之利息費用。於本現金流量表中，償付租賃負債之本金金額將表達為籌資活動，支付利息部分將列為籌資活動。適用 IFRS 16 前，分類為

營業租賃之合約係按直線基礎認列費用。營業租賃現金流量於現金流量表係表達於營業活動。

本公司預計選擇將追溯適用 IFRS 16 之累積影響數調整於 108 年 1 月 1 日保留盈餘，不重編比較資訊。

目前依 IAS 17 以營業租賃處理之協議，於 108 年 1 月 1 日租賃負債之衡量將以剩餘租賃給付按該日承租人之增額借款利率折現，全部使用權資產將以該日之租賃負債金額並調整先前已認列之預付或應付租賃給付金額衡量。所認列之使用權資產均將適用 IAS 36 評估減損。

本公司預計將亦適用下列權宜作法：

- (1) 對具有合理類似特性之租賃組合使用單一折現率衡量租賃負債。
- (2) 租賃期間於 108 年 12 月 31 日以前結束之租賃將依短期租賃處理。
- (3) 不將原始直接成本計入 108 年 1 月 1 日之使用權資產衡量中。
- (4) 進行租賃負債之衡量時，對諸如租賃期間之決定將使用後見之明。

#### 本公司為出租人

於過渡時對出租人之租賃將不作任何調整，且自 108 年 1 月 1 日起始適用 IFRS 16。

## 2. IFRIC 23 「所得稅務處理之不確定性」

IFRIC 23 釐清當存有所得稅務處理之不確定性時，本公司須假設稅務機關將可取具所有相關資料進行審查，若判斷其申報之稅務處理很有可能被稅務機關接受，本公司對於課稅所得、課稅基礎、未使用課稅損失、未使用課稅抵減及稅率之決定必須與申報所得稅時所採用之稅務處理一致。若稅務機關並非很有可能接受申報之稅務處理，本公司須採最可能金額或預期值（應採兩者中較能預測不確定性最終結果之方法）評估。若事實及情況改變，本公司須重評估其判斷與估計。



首次適用 IFRIC 23 時，本公司預計將追溯適用之累積影響數認列於 108 年 1 月 1 日保留盈餘。

### 3. IAS 19 之修正「計畫修正、縮減或清償」

該修正規定，發生計畫修正、縮減或推延清償時，應以發生時用以再衡量淨確定福利負債（資產）之精算假設來決定該年度剩餘期間之當期服務成本及淨利息。此外，該修正釐清計畫修正、縮減或清償對資產上限相關規定之影響。本公司將推延適用前述修正。

除上述影響外，截至本個體財務報告通過發布日止，本公司評估其他準則、解釋之修正不致對財務狀況與財務績效造成重大影響。

### (三) IASB 已發布但尚未經金管會認可並發布生效之 IFRSs

<u>新發布 / 修正 / 修訂準則及解釋</u>	<u>IASB 發布之生效日(註1)</u>
IFRS 3 之修正「業務之定義」	2020 年 1 月 1 日 (註2)
IFRS 10 及 IAS 28 之修正「投資者與其關聯企業或合資間之資產出售或投入」	未定
IFRS 17「保險合約」	2021 年 1 月 1 日
IAS 1 及 IAS 8 之修正「重大性之定義」	2020 年 1 月 1 日 (註3)

註 1：除另註明外，上述新發布 / 修正 / 修訂準則或解釋係於各該日期以後開始之年度期間生效。

註 2：收購日在年度報導期間開始於 2020 年 1 月 1 日以後之企業合併及於前述日期以後發生之資產取得適用此項修正。

註 3：2020 年 1 月 1 日以後開始之年度期間推延適用此項修正。

截至本個體財務報告通過發布日止，本公司仍持續評估相關準則、解釋之修正對財務狀況與財務績效之影響，相關影響待評估完成時予以揭露。

## 四、重大會計政策之彙總說明

### (一) 遵循聲明

本個體財務報告係依照證券發行人財務報告編製準則編製。

## (二) 編製基礎

除按公允價值衡量之金融工具及按確定福利義務現值減除計畫資產公允價值認列之淨確定福利負債外，本個體財務報告係依歷史成本基礎編製。

公允價值衡量依照相關輸入值之可觀察程度及重要性分為第 1 等級至第 3 等級：

1. 第 1 等級輸入值：係指於衡量日可取得之相同資產或負債於活躍市場之報價（未經調整）。
2. 第 2 等級輸入值：係指除第 1 等級之報價外，資產或負債直接（亦即價格）或間接（亦即由價格推導而得）之可觀察輸入值。
3. 第 3 等級輸入值：係指資產或負債之不可觀察之輸入值。

本公司於編製個體財務報告時，對投資子公司及關聯企業係採權益法處理。為使本個體財務報告之本年度損益、其他綜合損益及權益與本公司合併財務報告中歸屬於本公司業主之本年度損益、其他綜合損益及權益相同，個體基礎與合併基礎下若干會計處理差異係調整「採用權益法之投資」、「採用權益法之子公司及關聯企業損益份額」、「採用權益法之子公司及關聯企業其他綜合損益份額」暨相關權益項目。

## (三) 資產與負債區分流動與非流動之標準

流動資產包括：

1. 主要為交易目的而持有之資產；
2. 於資產負債表日後 12 個月內實現之資產；及
3. 現金及約當現金（但不包括於資產負債表日後逾 12 個月用以交換或清償負債而受到限制者）。

流動負債包括：

1. 主要為交易目的而持有之負債；
2. 於資產負債表日後 12 個月內到期清償之負債（即使於資產負債表日後至通過發布財務報告前已完成長期性之再融資或重新安排付款協議，亦屬流動負債），以及

3. 不能無條件將清償期限遞延至資產負債表日後至少 12 個月之負債。惟負債之條款可能依交易對方之選擇，以發行權益工具而導致其清償者，並不影響分類。

非屬上述流動資產或流動負債者，係分類為非流動資產或非流動負債。

#### (四) 外 幣

本公司編製財務報告時，以本公司功能性貨幣以外之貨幣（外幣）交易者，依交易日匯率換算為功能性貨幣記錄。

外幣貨幣性項目於每一資產負債表日以收盤匯率換算。因交割貨幣性項目或換算貨幣性項目產生之兌換差額，於發生當期認列於損益。

以公允價值衡量之外幣非貨幣性項目係以決定公允價值當日之匯率換算，所產生之兌換差額列為當期損益，惟屬公允價值變動認列於其他綜合損益者，其產生之兌換差額列於其他綜合損益。

以歷史成本衡量之外幣非貨幣性項目係以交易日之匯率換算，不再重新換算。

於編製個體財務報告時，本公司國外營運機構（包含營運所在國家或使用之貨幣與本公司不同之子公司及關聯企業）之資產及負債以每一資產負債表日匯率換算為新台幣。收益及費損項目係以當期平均匯率換算，所產生之兌換差額列於其他綜合損益。

若本公司處分國外營運機構之所有權益，或處分國外營運機構之子公司部分權益但喪失控制，或處分國外營運機構之關聯企業後之保留權益係金融資產並按金融工具之會計政策處理，所有可歸屬於本公司業主且與該國外營運機構相關之累計兌換差額將重分類至損益。

若部分處分國外營運機構之子公司未導致喪失控制，係按比例將累計兌換差額併入權益交易計算，但不認列為損益。在其他任何部分處分國外營運機構之情況下，累計兌換差額則按處分比例重分類至損益。

## (五) 存 貨

存貨包括原物料、製成品及在製品。存貨係以成本與淨變現價值孰低衡量，比較成本與淨變現價值時除同類別存貨外係以個別項目為基礎。淨變現價值係指在正常情況下之估計售價減除至完工尚需投入之估計成本及完成出售所需之估計成本後之餘額。存貨成本之計算係採加權平均法。

## (六) 投資子公司

本公司採用權益法處理對子公司及關聯企業之投資。

子公司係指本公司具有控制之個體（含結構型個體）。

權益法下，投資原始依成本認列，取得日後帳面金額係隨本公司所享有之子公司損益及其他綜合損益份額與利潤分配而增減。此外，針對本公司可享有子公司其他權益之變動係按持股比例認列。

當本公司對子公司所有權權益之變動未導致喪失控制者，係作為權益交易處理。投資帳面金額與所支付或收取對價之公允價值間之差額，係直接認列為權益。

當本公司對子公司之損失份額等於或超過其在該子公司之權益（包括權益法下子公司之帳面金額及實質上屬於本公司對該子公司淨投資組成部分之其他長期權益）時，係繼續按持股比例認列損失。

取得成本超過本公司於取得日所享有子公司可辨認資產及負債淨公允價值份額之數額列為商譽，該商譽係包含於該投資之帳面金額且不得攤銷；本公司於取得日所享有子公司可辨認資產及負債淨公允價值份額超過取得成本之數額列為當期收益。

本公司評估減損時，係以財務報告整體考量現金產生單位並比較其可回收金額與帳面金額。嗣後若資產可回收金額增加時，將減損損失之迴轉認列為利益，惟資產於減損損失迴轉後之帳面金額，不得超過該項資產在未認列減損損失之情況下，減除應提列攤銷後之帳面金額。歸屬於商譽之減損損失不得於後續期間迴轉。

當喪失對子公司控制時，本公司係按喪失控制日之公允價值衡量其對前子公司之剩餘投資，剩餘投資之公允價值及任何處分價款與喪失控制當日之投資帳面金額之差額，列入當期損益。此外，於

其他綜合損益中所認列與該子公司有關之所有金額，其會計處理係與本公司直接處分相關資產或負債所必須遵循之基礎相同。

本公司與子公司之順流交易未實現損益於個體財務報告予以銷除。本公司與子公司之逆流及側流交易所產生之損益，僅在與本公司對子公司權益無關之範圍內，認列於個體財務報告。

#### (七) 投資關聯企業

關聯企業係指本公司具有重大影響，但非屬子公司或合資之企業。

本公司對投資關聯企業係採用權益法。

權益法下，投資關聯企業原始依成本認列，取得日後帳面金額係隨本公司所享有之關聯企業損益及其他綜合損益份額與利潤分配而增減。此外，針對關聯企業權益之變動係按持股比例認列。

取得成本超過本公司於取得日所享有關聯企業可辨認資產及負債淨公允價值份額之數額列為商譽，該商譽係包含於該投資之帳面金額且不得攤銷；本公司於取得日所享有關聯企業可辨認資產及負債淨公允價值份額超過取得成本之數額列為當期損益。

關聯企業發行新股時，本公司若未按持股比例認購，致使持股比例發生變動，並因而使投資之股權淨值發生增減時，其增減數調整資本公積—採權益法認列關聯企業股權淨值之變動數及採用權益法之投資。惟若未按持股比例認購或取得致使對關聯企業之所有權權益減少者，於其他綜合損益中所認列與該關聯企業有關之金額按減少比例重分類，其會計處理之基礎係與關聯企業若直接處分相關資產或負債所必須遵循之基礎相同；前項調整如應借記資本公積，而採用權益法之投資所產生之資本公積餘額不足時，其差額借記保留盈餘。

當本公司對關聯企業之損失份額等於或超過其在該關聯企業之權益（包括權益法下投資關聯企業之帳面金額及實質上屬於本公司對該關聯企業及該淨投資組成部分之其他長期權益）時，即停止認列進一步之損失。本公司僅於發生法定義務、推定義務或已代關聯企業支付款項之範圍內，認列額外損失及負債。

本公司於評估減損時，係將投資之整體帳面金額（含商譽）視為單一資產比較可回收金額與帳面金額，進行減損測試，所認列之減損損失亦屬於投資帳面金額之一部分。減損損失之任何迴轉，於該投資之可回收金額後續增加之範圍內予以認列。

本公司自其投資不再為關聯企業之日停止採用權益法，其對原關聯企業之保留權益以公允價值衡量，該公允價值及處分價款與停止採用權益法當日之投資帳面金額之差額，列入當期損益。此外，於其他綜合損益中所認列與該關聯企業有關之所有金額，其會計處理之基礎係與關聯企業若直接處分相關資產或負債所必須遵循之基礎相同。若對關聯企業之投資成為合資之投資，或對合資之投資成為對關聯企業之投資，本公司係持續採用權益法而不對保留權益作再衡量。

本公司與關聯企業間之逆流、順流及側流交易所產生之損益，僅在與本公司對關聯企業權益無關之範圍內，認列於個體財務報告。

#### (八) 不動產、廠房及設備

不動產、廠房及設備係以成本認列，後續以成本減除累計折舊及累計減損損失後之金額衡量。

建造中之不動產、廠房及設備係以成本減除累計減損損失後之金額認列。成本包括專業服務費用及符合資本化條件之借款成本。該等資產於完工並達預期使用狀態時，分類至不動產、廠房及設備之適當類別並開始提列折舊。

不動產、廠房及設備於耐用年限內按直線基礎，對每一重大部分單獨提列折舊。若租賃期間較耐用年限短者，則於租賃期間內提列折舊。本公司至少於每一年度結束日對估計耐用年限、殘值及折舊方法進行檢視，並推延適用會計估計變動之影響。

不動產、廠房及設備除列時，淨處分價款與該資產帳面金額間之差額係認列於損益。

#### (九) 投資性不動產

投資性不動產係為賺取租金或資本增值或兩者兼具而持有之不動產。投資性不動產亦包括目前尚未決定未來用途所持有之土地。

投資性不動產原始以成本（包括交易成本）衡量，後續以成本減除累計折舊及累計減損損失後之金額衡量。本公司採直線基礎提列折舊。

投資性不動產除列時，淨處分價款與該資產帳面金額間之差額係認列於損益。

#### (十) 有形資產之減損

本公司於每一資產負債表日評估是否有任何跡象顯示有形資產可能已減損。若有任一減損跡象存在，則估計該資產之可回收金額。倘無法估計個別資產之可回收金額，本公司估計該資產所屬現金產生單位之可回收金額。

可回收金額為公允價值減出售成本與其使用價值之較高者。個別資產或現金產生單位之可回收金額若低於其帳面金額時，將該資產或現金產生單位之帳面金額調減至其可回收金額，減損損失係認列於損益。

當減損損失於後續迴轉時，該資產或現金產生單位之帳面金額調增至修訂後之可回收金額，惟增加後之帳面金額以不超過該資產或現金產生單位若未於以前年度認列減損損失時所決定之帳面金額（減除攤銷或折舊）。減損損失之迴轉係認列於損益。

#### (十一) 金融工具

金融資產與金融負債於本公司成為該工具合約條款之一方時認列於本資產負債表。

原始認列金融資產與金融負債時，若金融資產或金融負債非屬透過損益按公允價值衡量者，係按公允價值加計直接可歸屬於取得或發行金融資產或金融負債之交易成本衡量。直接可歸屬於取得或發行透過損益按公允價值衡量之金融資產或金融負債之交易成本，則立即認列為損益。

##### 1. 金融資產

金融資產之慣例交易係採交易日會計認列及除列。

## (1) 衡量種類

### 107年

本公司所持有之金融資產種類為透過損益按公允價值衡量之金融資產、按攤銷後成本衡量之金融資產及透過其他綜合損益按公允價值衡量之權益工具投資。

#### A. 透過損益按公允價值衡量之金融資產

透過損益按公允價值衡量之金融資產包括強制透過損益按公允價值衡量及指定為透過損益按公允價值衡量之金融資產。強制透過損益按公允價值衡量之金融資產包括本公司未指定透過其他綜合損益按公允價值衡量之權益工具投資，及不符合分類為按攤銷後成本衡量或透過其他綜合損益按公允價值衡量之債務工具投資。

透過損益按公允價值衡量之金融資產係按公允價值衡量，其再衡量產生之利益或損失（包含該金融資產所產生之任何股利或利息）係認列於損益。公允價值之決定方式請參閱附註二九。

#### B. 按攤銷後成本衡量之金融資產

本公司投資金融資產若同時符合下列兩條件，則分類為按攤銷後成本衡量之金融資產：

- a 係於某經營模式下持有，該模式之目的係持有金融資產以收取合約現金流量；及
- b 合約條款產生特定日期之現金流量，該等現金流量完全為支付本金及流通在外本金金額之利息。

按攤銷後成本衡量之金融資產（包括現金及約當現金、按攤銷後成本衡量之應收款項、其他應收款、其他金融資產及存出保證金等）於原始認列後，係以有效利息法決定之總帳面金額減除任何減損損失之攤銷後成本衡量，任何外幣兌換損益則認列於損益。

除下列兩種情況外，利息收入係以有效利率乘以金融資產總帳面金額計算：



- a 購入或創始之信用減損金融資產，利息收入係以信用調整後有效利率乘以金融資產攤銷後成本計算。
- b 非屬購入或創始之信用減損，但後續變成信用減損之金融資產，利息收入係以有效利率乘以金融資產攤銷後成本計算。

約當現金包括自取得日起 3 個月內、高度流動性、可隨時轉換成定額現金且價值變動風險甚小之定期存款，及短期票券係用於滿足短期現金承諾。

#### C. 透過其他綜合損益按公允價值衡量之權益工具投資

本公司於原始認列時，可作一不可撤銷之選擇，將非持有供交易且非企業本收購者所認列或有對價之權益工具投資，指定透過其他綜合損益按公允價值衡量。

透過其他綜合損益按公允價值衡量之權益工具投資係按公允價值衡量，後續公允價值變動列報於其他綜合損益，並累計於其他權益中。於投資處分時，累積損益直接移轉至保留盈餘，並不重分類為損益。

透過其他綜合損益按公允價值衡量之權益工具投資之股利於本公司收款之權利確立時認列於損益中，除非該股利明顯代表部分投資成本之回收。

### 106 年

本公司所持有之金融資產包括透過損益按公允價值衡量之金融資產、備供出售金融資產及放款及應收款。

#### A. 透過損益按公允價值衡量之金融資產

透過損益按公允價值衡量之金融資產包括持有供交易之金融資產。

透過損益按公允價值衡量之金融資產係按公允價值衡量，其再衡量產生之利益或損失係認列於損益。公允價值之決定方式請參閱附註二九。

## B. 備供出售金融資產

備供出售金融資產係非衍生金融資產被指定為備供出售，或未被分類為放款及應收款、持有至到期日投資或透過損益按公允價值衡量之金融資產。

備供出售金融資產係按公允價值衡量，備供出售貨幣性金融資產帳面金額之變動中屬外幣兌換損益與以有效利息法計算之利息收入，以及備供出售權益投資之股利，係認列於損益。其餘備供出售金融資產帳面金額之變動係認列於其他綜合損益，於投資處分或確定減損時重分類為損益。

備供出售權益投資之股利於本公司收款之權利確立時認列。

備供出售金融資產若屬無活絡市場公開報價且公允價值無法可靠衡量之權益工具投資，及與此種無報價權益工具連結且須以交付該等權益工具交割之衍生工具，後續係以成本減除減損損失後之金額衡量，並單獨列為「以成本衡量之金融資產」。該等金融資產於後續能可靠衡量公允價值時，係按公允價值再衡量，其帳面金額與公允價值間之差額認列於其他綜合損益，若有減損時，則認列於損益。

## C. 放款及應收款

放款及應收款（包括應收帳款、現金及約當現金、其他應收款、存出保證金與無活絡市場之債務工具投資等）係採用有效利息法按攤銷後成本減除減損損失後之金額衡量，惟短期應收帳款之利息認列不具重大性之情況除外。

約當現金包括自取得日起 3 個月內、高度流動性、可隨時轉換成定額現金且價值變動風險甚小之定期存款及短期票券，係用於滿足短期現金承諾。

## (2) 金融資產之減損

### 107 年

本公司於每一資產負債表日按預期信用損失評估按攤銷後成本衡量之金融資產（含應收帳款）之減損損失。

應收帳款按存續期間預期信用損失認列備抵損失。其他金融資產係先評估自原始認列後信用風險是否顯著增加，若未顯著增加，則按 12 個月預期信用損失認列備抵損失，若已顯著增加，則按存續期間預期信用損失認列備抵損失。

預期信用損失係以發生違約之風險作為權重之加權平均信用損失。12 個月預期信用損失係代表金融工具於報導日後 12 個月內可能違約事項所產生之預期信用損失，存續期間預期信用損失則代表金融工具於預期存續期間所有可能違約事項產生之預期信用損失。

所有金融資產之減損損失係藉由備抵帳戶調降其帳面金額。

### 106 年

除透過損益按公允價值衡量之金融資產外，本公司係於每一資產負債表日評估金融資產是否有減損客觀證據，當有客觀證據顯示，因金融資產原始認列後發生之單一或多項事項，致使金融資產之估計未來現金流量受損失者，該金融資產即已發生減損。

按攤銷後成本列報之金融資產，如應收帳款等，該資產若經個別評估未有客觀減損證據，另再集體評估減損。應收款集體存在之客觀減損證據可能包含本公司過去收款經驗、延遲付款以及與應收款拖欠有關之可觀察全國性或區域性經濟情勢變化。

按攤銷後成本列報之金融資產之減損損失金額係該資產帳面金額與估計未來現金流量按該金融資產原始有效利率折現之現值間之差額。

按攤銷後成本列報之金融資產於後續期間減損損失金額減少，且經客觀判斷該減少與認列減損後發生之事項有關，則先前認列之減損損失直接或藉由調整備抵帳戶予以迴轉認列於損益，惟該迴轉不得使金融資產帳面金額超過若未認列減損情況下於迴轉日應有之攤銷後成本。

當備供出售權益投資之公允價值低於成本且發生大幅或持久性下跌時，係為客觀減損證據。

其他金融資產客觀減損證據包含發行人或債務人之重大財務困難、違約（例如利息或本金支付之延滯或不償付）、債務人將進入破產或其他財務重整之可能性大增或由於財務困難而使金融資產之活絡市場消失。

當備供出售金融資產發生減損時，原先已認列於其他綜合損益之累計損失金額將重分類至損益。

備供出售權益工具投資已認列於損益之減損損失不得透過損益迴轉。任何認列減損損失後之公允價值回升金額係認列於其他綜合損益。

以成本衡量之金融資產之減損損失金額係該資產帳面金額與估計未來現金流量按類似金融資產之現時市場報酬率折現之現值間之差額。此種減損損失於後續期間不得迴轉。

所有金融資產之減損損失係直接自金融資產之帳面金額中扣除，惟應收帳款係藉由備抵帳戶調降其帳面金額。當判斷應收帳款無法收回時，係沖銷備抵帳戶。原先已沖銷而後續收回之款項則貸記備抵帳戶。除因應收帳款無法收回而沖銷備抵帳戶外，備抵帳戶帳面金額之變動認列於損益。

### (3) 金融資產之除列

本公司僅於對來自金融資產現金流量之合約權利失效，或已移轉金融資產且該資產所有權之幾乎所有風險及報酬已移轉予其他企業時，始將金融資產除列。

於 106 年（含）以前，於一金融資產整體除列時，其帳面金額與所收取對價加計已認列於其他綜合損益之任何累計利益或損失之總和間之差額係認列於損益。自 107 年起，於一按攤銷後成本衡量之金融資產整體除列時，其帳面金額與所收取對價間之差額係認列於損益。於一透過其他綜合損益按公允價值衡量之權益工具投資整體除列時，累積損益直接移轉至保留盈餘，並不重分類為損益。

## 2. 權益工具

本公司發行之債務及權益工具係依據合約協議之實質與金融負債及權益工具之定義分類為金融負債或權益。

本公司發行之權益工具係以取得之價款扣除直接發行成本後之金額認列。

再取回本公司本身之權益工具係於權益項下認列與減除。購買、出售、發行或註銷本公司本身之權益工具不認列於損益。

## 3. 金融負債

### (1) 後續衡量

除透過損益按公允價值衡量之金融負債外，所有金融負債係以有效利息法按攤銷後成本衡量。

透過損益按公允價值衡量之金融負債係按公允價值衡量，其再衡量產生之利益或損失係認列於損益。

公允價值之決定方式請參閱附註二九。

### (2) 金融負債之除列

除列金融負債時，其帳面金額與所支付對價（包含任何所移轉之非現金資產或承擔之負債）間之差額認列為損益。

## 4. 衍生工具

本公司簽訂之衍生工具係遠期外匯合約，用以管理本公司之匯率風險。

衍生工具於簽訂衍生工具合約時，原始以公允價值認列，後續於資產負債表日按公允價值再衡量，後續衡量產生之利益

或損失直接列入損益，然指定且為有效避險工具之衍生工具，其認列於損益之時點則將視避險關係之性質而定。當衍生工具之公允價值為正值時，列為金融資產；公允價值為負值時，列為金融負債。

## (十二) 收入認列

### 107 年

本公司於客戶合約辨認履約義務後，將交易價格分攤至各履約義務，並於滿足各履約義務時認列收入。

移轉商品或勞務與收取對價之時間間隔在 1 年以內之合約，其重大財務組成部分不予調整交易價格。

#### 商品之銷售

商品銷貨收入來自牛仔布及牛仔服飾之產銷。由於牛仔布及牛仔服飾產品於商品移轉時，客戶對商品已有訂定價格與使用之權利且負有再銷售之主要責任，並承擔商品陳舊過時風險，本公司係於該時點認列收入及應收帳款。

去料加工時，加工產品所有權之控制並未移轉，是以去料時不認列收入。

### 106 年

收入係按已收或應收對價之公允價值衡量，並扣除估計之客戶退貨、折扣及其他類似之折讓。銷貨退回係依據以往經驗及其他攸關因素合理估計未來之退貨金額提列。

#### 1. 商品之銷售

銷售商品係於下列條件完全滿足時認列收入：

- (1) 本公司已將商品所有權之重大風險及報酬移轉予買方；
- (2) 本公司對於已經出售之商品既不持續參與管理，亦未維持有效控制；
- (3) 收入金額能可靠衡量；
- (4) 與交易有關之經濟效益很有可能流入本公司；及
- (5) 與交易有關之已發生或將發生之成本能可靠衡量。

去料加工時，加工產品所有權之重大風險及報酬並未移轉，是以去料時不作銷貨處理。

## 2. 股利收入及利息收入

投資所產生之股利收入係於股東收款之權利確立時認列，惟前提係與交易有關之經濟效益很有可能流入本公司，且收入金額能可靠衡量。

金融資產之利息收入係於經濟效益很有可能流入本公司，且收入金額能可靠衡量時認列。利息收入係依時間之經過按流通在外本金與所適用之有效利率採應計基礎認列。

## (十三) 租賃

當租賃條款係移轉附屬於資產所有權之幾乎所有風險與報酬予承租人，則將其分類為融資租賃。所有其他租賃則分類為營業租賃。

### 1. 本公司為出租人

營業租賃之租賃收益係按直線基礎於相關租賃期間內認列為收益。因協商與安排營業租賃所產生之原始直接成本，係加計至出租資產之帳面金額，並按直線基礎於租賃期間內認列為費用。

### 2. 本公司為承租人

營業租賃給付係按直線基礎於租賃期間內認列為費用。

## (十四) 借款成本

直接可歸屬於取得、建造或生產符合要件之資產之借款成本，係作為該資產成本之一部分，直到該資產達到預定使用或出售狀態之幾乎所有必要活動已完成為止。

特定借款如於符合要件之資本支出發生前進行暫時投資而賺取之投資收入，係自符合資本化條件之借款成本中減除。

除上述外，所有其他借款成本係於發生當期認列為損益。

## (十五) 員工福利

### 1. 短期員工福利

短期員工福利相關負債係以換取員工服務而預期支付之非折現金額衡量。

## 2. 退職後福利

確定提撥退休計畫之退休金係於員工提供服務期間將應提撥之退休金數額認列為費用。

確定福利退休計畫之確定福利成本（含服務成本、淨利息及再衡量數）係採預計單位福利法精算。服務成本（含當期服務成本、前期服務成本及清償損益）及淨確定福利負債（資產）淨利息於發生時、計畫修正或縮減時／清償發生時認列為員工福利費用。再衡量數（含精算損益、資產上限影響數之變動及扣除利息後之計畫資產報酬）於發生時認列於其他綜合損益並列入保留盈餘／其他權益，後續期間不重分類至損益。

淨確定福利負債（資產）係確定福利退休計畫之提撥短絀（剩餘）。淨確定福利資產不得超過從該計畫退還提撥金或可減少未來提撥金之現值。

## (十六) 所得稅

所得稅費用係當期所得稅及遞延所得稅之總和。

### 1. 當期所得稅

依我國所得稅法規定計算之未分配盈餘加徵所得稅，係於股東會決議年度認列。

以前年度應付所得稅之調整，列入當期所得稅。

### 2. 遞延所得稅

遞延所得稅係依帳載資產及負債帳面金額與計算課稅所得之課稅基礎二者所產生之暫時性差異計算。

遞延所得稅負債一般係就所有應課稅暫時性差異予以認列，而遞延所得稅資產則於很有可能具有課稅所得以供可減除暫時性差異使用時認列。

與投資子公司及關聯企業相關之應課稅暫時性差異皆認列遞延所得稅負債，惟本公司若可控制暫時性差異迴轉之時點，且該暫時性差異很有可能於可預見之未來不會迴轉者除外。與此類投資有關之可減除暫時性差異，僅於其很有可能具有足夠課



稅所得用以實現暫時性差異，且於可預見之未來預期將迴轉的範圍內，予以認列遞延所得稅資產。

遞延所得稅資產之帳面金額於每一資產負債表日予以重新檢視，並針對已不再很有可能具有足夠之課稅所得以供其回收所有或部分資產者，調減帳面金額。原未認列為遞延所得稅資產者，亦於每一資產負債表日予以重新檢視，並在未來很有可能產生課稅所得以供其回收所有或部分資產者，調增帳面金額。

遞延所得稅資產及負債係以預期負債清償或資產實現當期之稅率衡量，該稅率係以資產負債表日已立法或已實質性立法之稅率及稅法為基礎。遞延所得稅負債及資產之衡量係反映本公司於資產負債表日預期回收或清償其資產及負債帳面金額之方式所產生之租稅後果。

### 3. 當期及遞延所得稅

當期及遞延所得稅係認列於損益，惟與認列於其他綜合損益或直接計入權益之項目相關之當期及遞延所得稅係分別認列於其他綜合損益或直接計入權益。

若當期所得稅或遞延所得稅係自取得子公司所產生，其所得稅影響數納入投資子公司之會計處理。

## 五、重大會計判斷、估計及假設不確定性之主要來源

本公司於採用會計政策時，對於不易自其他來源取得相關資訊者，管理階層必須基於歷史經驗及其他攸關之因素作出相關之判斷、估計及假設。實際結果可能與估計有所不同。

管理階層將對估計與基本假設持續檢視。若估計之修正僅影響當期，則於修正當期認列；若會計估計之修正同時影響當期及未來期間，則於修正當期及未來期間認列。

### (一) 金融資產之估計減損（適用於 107 年）

應收帳款之估計減損係基於本公司對於違約率及預期損失率之假設。本公司考量歷史經驗、現時市場情況及前瞻性資訊，以作成假設並選擇減損評估之輸入值。所採用重要假設及輸入值請參閱附註十一。若未來實際現金流量少於預期，可能會產生重大減損損失。

(二) 應收帳款之估計減損 (適用於 106 年)

當有客觀證據顯示減損跡象時，本公司會考量未來現金流量之估計。減損損失之金額係以該資產之帳面金額及估計未來現金流量 (排除尚未發生之未來信用損失) 按該金融資產之原始有效利率折現之現值間的差額衡量。若未來實際現金流量少於預期，可能會產生重大減損損失。

(二) 存貨之減損

存貨淨變現價值係正常營業過程中之估計售價減除至完工尚需投入之估計成本及完成出售所需之估計成本後之餘額估計，該等估計係依目前市場狀況及類似產品之歷史銷售經驗評估，市場情況之改變可能重大影響該等估計結果。

六、現金及約當現金

	107年12月31日	106年12月31日
庫存現金及週轉金	\$ 2,483	\$ 2,512
銀行支票及活期存款	378,408	839,773
約當現金 (原始到期日在 3 個月 以內之投資)		
定期存款	401,267	1,038,800
短期票券	49,967	19,964
	<u>\$ 832,125</u>	<u>\$ 1,901,049</u>

銀行存款、定期存款及短期票券於資產負債表日之利率區間如下：

	107年12月31日	106年12月31日
銀行存款	0.01%~4.05%	0.05%~1.98%
短期票券	0.46%	0.41%

七、透過損益按公允價值衡量之金融工具

本公司 107 及 106 年度從事遠期外匯交易之目的，主要係為規避外幣資產及負債因匯率波動產生之風險。本公司於 107 年及 106 年 12 月 31 日無尚未到期之遠期外匯合約。

八、透過其他綜合損益按公允價值衡量之金融資產－非流動－107年

	107年12月31日
透過其他綜合損益按公允價值衡量之權益工具投資	<u>\$ 242,681</u>
國內投資	
上市（櫃）股票	\$ 213,160
未上市（櫃）股票	<u>29,521</u>
	<u>\$ 242,681</u>

本公司依中長期策略目的投資上列公司普通股，並預期透過長期投資獲利。本公司管理階層認為若將該等投資之短期公允價值波動列入損益，與前述長期投資規劃並不一致，因此選擇指定該等投資為透過其他綜合損益按公允價值衡量。該等投資原依 IAS 39 係分類為備供出售金融資產，其重分類及 106 年資訊，請參閱附註三、附註九及附註十。

於 107 年度，本公司調整投資部位以分散風險，而按公允價值出售所持有之全數玉山金融控股股份有限公司，出售價款合計 341,207 仟元並將相關其他權益－透過其他綜合損益按公允價值衡量之金融資產未實現損益 51,312 仟元則轉入保留盈餘。

德陽生物科技創業投資股份有限公司於 107 年 7 月辦理減資，並退回股款 667 仟元。

本公司於 107 年 8 月投資博晟生醫股份有限公司計 24,200 仟元，取得 807 仟股，持股比例 1.15%。

九、備供出售金融資產－非流動－106年

	106年12月31日
國內投資	
上市（櫃）股票	<u>\$515,757</u>

十、以成本衡量之金融資產－非流動－106年

	106年12月31日
國內未上市（櫃）普通股	<u>\$ 17,052</u>
依衡量種類區分	
備供出售	<u>\$ 17,052</u>

本公司所持有之上述未上市（櫃）股票投資，於資產負債表日係按成本減除減損損失衡量，因其公允價值合理估計數之區間重大且無法合理評估各種估計之機率，致本公司管理階層認為其公允價值無法可靠衡量故以成本衡量。

友富投資股份有限公司於 106 年 6 月辦理減資，並退回股款 5,000 仟元，本公司認列處分利益 2,782 仟元。

德陽生物科技創業投資股份有限公司於 106 年 8 月辦理減資，並退回股款 420 仟元。

#### 十一、應收票據、應收帳款及其他應收款

	107年12月31日	106年12月31日
應收票據—因營業而發生	<u>\$ 4,541</u>	<u>\$ 5,709</u>
<u>應收帳款</u>		
應收帳款	\$ 1,595,475	\$ 1,405,113
減：備抵損失	( <u>95,633</u> )	( <u>96,316</u> )
	<u>\$ 1,499,842</u>	<u>\$ 1,308,797</u>
<u>其他應收款</u>		
代墊款	\$ 2,591	\$ 2,456
利息	1,034	888
其他	<u>7,844</u>	<u>6,604</u>
	<u>\$ 11,469</u>	<u>\$ 9,948</u>

#### (一) 應收帳款

##### 107 年度

本公司對商品銷售之授信期間原則上為 30 至 90 天，應收帳款不予計息。於決定應收帳款可收回性時，本公司考量應收帳款自原始授信日至報導期間結束日信用品質之任何改變。本公司對於新交易之客戶將先審查信用評等，並於必要情形下取得足額之擔保以減輕因拖欠所產生財務損失之風險。本公司將使用其他公開可得之財務資訊及歷史交易記錄對主要客戶予以評等。本公司持續監督信用暴險及交易對方之信用等級，透過複核及核准之交易對方信用額度以管理信用暴險。此外，本公司於資產負債表日會逐一複核應收款

項之可回收金額以確保無法回收之應收款項已提列適當減損損失。  
據此，本公司管理階層認為本公司之信用風險已顯著減少。

本公司採用 IFRS 9 之簡化作法按存續期間預期信用損失認列應收帳款之備抵損失。存續期間預期信用損失係考量客戶過去違約紀錄與現時財務狀況，本公司綜合考量應收帳款帳齡、客戶評等及應收帳款保全機制等，訂定預期信用損失率。

若有證據顯示交易對方面臨嚴重財務困難且本公司無法合理預期可回收金額，本公司直接沖銷相關應收帳款，惟仍會持續追索活動，因追索回收之金額則認列於損益。

本公司應收帳款之備抵損失如下：

107 年 12 月 31 日

	1 ~ 60 天	61 ~ 90 天	91 天以上	合 計
預期信用損失率	0.5%~15.0%	0.5%~15.0%	0.5%~15.0%	
總帳面金額	\$ 1,098,127	\$ 354,285	\$ 143,063	\$ 1,595,475
備抵損失 (存續期間預期信用損失)	( <u>69,997</u> )	( <u>23,137</u> )	( <u>2,499</u> )	( <u>95,633</u> )
攤銷後成本	<u>\$ 1,028,130</u>	<u>\$ 331,148</u>	<u>\$ 140,564</u>	<u>\$ 1,499,842</u>

以上係以立帳日為基礎進行之帳齡分析。

應收帳款備抵損失之變動資訊如下：

	107年度
年初餘額 (IAS 39)	\$ 96,316
追溯適用 IFRS 9 調整數	-
年初餘額 (IFRS 9)	96,316
加：本年度提列 (迴轉) 減損損失／呆帳費用	( <u>683</u> )
年底餘額	<u>\$ 95,633</u>

106 年度

本公司對客戶授信期間原則上為 30 至 90 天。於決定應收帳款可回收性時，本公司考量應收帳款自原始授信日至資產負債表日信用品質之任何改變。備抵呆帳係參考帳齡分析、信用評等及經濟環境等因素，定期評估應收帳款之收回可能性。

本公司於 106 年 12 月 31 日無已逾期但未減損之應收帳款。

應收帳款之帳齡分析如下：

	106年12月31日
60天以下	\$ 990,156
61至90天	297,072
91天以上	<u>117,885</u>
合計	<u>\$ 1,405,113</u>

以上係以立帳日為基準進行之帳齡分析。

應收帳款之備抵呆帳變動資訊如下：

	個別評估 減損損失	群組評估 減損損失	合計
106年1月1日餘額	\$ -	\$ 68,628	\$ 68,628
加：本年度提列（迴轉）減損 損失／呆帳費用	<u>-</u>	<u>27,688</u>	<u>27,688</u>
106年12月31日餘額	<u>\$ -</u>	<u>\$ 96,316</u>	<u>\$ 96,316</u>

## (二) 應收票據及其他應收款

本公司評估應收票據及其他應收款預期可回收金額與原始帳列金額相當，故未提列備抵呆帳。

## 十二、存 貨

	107年12月31日	106年12月31日
製成品	\$ 338,549	\$ 321,739
在製品	707,183	642,339
原物料	1,166,708	940,135
在途存貨	<u>119,211</u>	<u>33,406</u>
	<u>\$ 2,331,651</u>	<u>\$ 1,937,619</u>

107及106年度與存貨相關之銷貨成本分別為8,010,650仟元及8,492,885仟元。

107及106年度之銷貨成本分別包括存貨跌價損失22,645仟元及存貨淨變現價值回升利益16,231仟元。

## 十三、採用權益法之投資

	107年12月31日	106年12月31日
投資子公司	\$ 3,152,285	\$ 3,606,745
投資關聯企業	<u>7,241</u>	<u>7,426</u>
	<u>\$ 3,159,526</u>	<u>\$ 3,614,171</u>

(一) 投資子公司

	107年12月31日	106年12月31日
年興國際（維京群島）公司	\$ 2,659,479	\$ 3,264,365
年興製衣（寧平）公司	199,972	178,865
年興國際投資公司	214,110	87,496
至興製衣（柬埔寨）公司	78,724	76,019
	<u>\$ 3,152,285</u>	<u>\$ 3,606,745</u>

子 公 司 名 稱	所有權權益及表決權百分比	
	107年12月31日	106年12月31日
年興國際（維京群島）公司	100.00%	100.00%
年興製衣（寧平）公司	100.00%	100.00%
年興國際投資公司	100.00%	100.00%
至興製衣（柬埔寨）公司	100.00%	100.00%

107 及 106 年度採用權益法之子公司損益及其他綜合損益份額，係依據各子公司同期間經會計師查核之財務報表認列。

年興國際（維京群島）公司分別於 107 年度及 106 年度辦理減資，分別減少約 27,941 股及 70,000 股，並分別退回本公司股款 429,593 仟元（美金 13,971 仟元）及 1,074,365 仟元（美金 35,000 仟元）。

年興國際（維京群島）公司於 107 年度及 106 年度辦理盈餘匯回，分別為 309,151 仟元（美金 10,078 仟元）及 515,157 仟元（美金 17,100 仟元）。

本公司為重新配置資源，於 106 年 5 月 1 日處分部分子公司，請參閱附註二五。

(二) 投資關聯企業

	107年12月31日	106年12月31日
個別不重大之關聯企業	<u>\$ 7,241</u>	<u>\$ 7,426</u>

個別不重大之關聯企業彙總資訊

	107年度	106年度
本公司享有之份額		
本年度淨損失	(\$ 22)	(\$ 302)
其他綜合損益	-	-
綜合損益總額	<u>(\$ 22)</u>	<u>(\$ 302)</u>

上述關聯企業之業務性質、主要營業場所及公司註冊之國家資訊，請參閱附表六「被投資公司資訊、所在地區…等相關資訊」附表。

本公司對上述所有關聯企業皆採權益法衡量。

採用權益法之投資及本公司對其所享有之損益及其他綜合損益，除伍興國際興業公司係按未經會計師查核之財務報告計算外，其餘係按經會計師查核之財務報告計算；惟本公司管理階層認為上述被投資公司財務報告未經會計師查核，尚不致產生重大影響。

#### 十四、不動產、廠房及設備

<u>每一類別之帳面金額</u>	<u>107年12月31日</u>	<u>106年12月31日</u>
土地及土地改良物	\$230,001	\$230,001
房屋及建築	380,316	394,717
機器設備	255,193	9,712
運輸設備	4,263	5,874
辦公設備	2,183	3,973
其他設備	<u>121,871</u>	<u>68,591</u>
	<u>\$993,827</u>	<u>\$712,868</u>

折舊費用係以直線基礎按下列耐用年數計提：

土地改良物	3 至 4 年
房屋及建築	
廠房及主建物	25 至 60 年
機電廢水工程等	3 至 20 年
機器設備	3 至 11 年
運輸設備	2 至 10 年
辦公設備	2 至 10 年
其他設備	3 至 20 年

107 及 106 年度不動產、廠房及設備變動表請參閱附表七。本公司為重新配置資源，於 106 年 5 月 1 日處分部分子公司及所持有之不動產、廠房及設備，請參閱附註二五。

設定作為借款擔保之不動產、廠房及設備金額，請參閱附註三一。



本公司暫時以關係人名義取得之農地，已與其簽定信託契約，約定其應依本公司之書面指示運用信託資產，且自信託資產取得之利益概歸本公司享有。

#### 十五、投資性不動產

	<u>土</u>	<u>地</u>	<u>房屋及建築</u>	<u>合</u>	<u>計</u>
<u>成 本</u>					
106年1月1日餘額	\$	24,275	\$	-	\$ 24,275
不動產、廠房及設備重 分類至投資性不動產		<u>56,009</u>		<u>50,738</u>	<u>106,747</u>
106年12月31日餘額	\$	<u>80,284</u>	\$	<u>50,738</u>	<u>\$ 131,022</u>
<u>累計折舊</u>					
106年1月1日餘額	\$	-	\$	-	\$ -
不動產、廠房及設備重 分類至投資性不動產		<u>-</u>		<u>(12,837)</u>	<u>(12,837)</u>
106年12月31日餘額	\$	<u>-</u>	(\$	<u>12,837)</u>	<u>(\$ 12,837)</u>
106年12月31日淨額	\$	<u>80,284</u>	\$	<u>37,901</u>	<u>\$ 118,185</u>
<u>成 本</u>					
107年1月1日餘額	\$	<u>80,284</u>	\$	<u>50,738</u>	<u>\$ 131,022</u>
107年12月31日餘額	\$	<u>80,284</u>	\$	<u>50,738</u>	<u>\$ 131,022</u>
<u>累計折舊</u>					
107年1月1日餘額	\$	-	(\$	12,837)	(\$ 12,837)
折舊費用		-		(835)	(835)
不動產、廠房及設備重 分類至投資性不動產		<u>-</u>		<u>(76)</u>	<u>(76)</u>
107年12月31日餘額	\$	<u>-</u>	(\$	<u>13,748)</u>	<u>(\$ 13,748)</u>
107年12月31日淨額	\$	<u>80,284</u>	\$	<u>36,990</u>	<u>\$ 117,274</u>

本公司評估投資性不動產於107年及106年12月31日之公允價值分別為297,580仟元及288,802仟元，該公允價值未經獨立評價人員評價，僅由本公司管理階層參考鄰近地區類似不動產交易價格之市場證據進行評估。

## 十六、借 款

### (一) 短期借款

	107年12月31日	106年12月31日
<u>無擔保借款</u>		
—信用借款	<u>\$ 317,705</u>	<u>\$ 1,032,400</u>
<u>利率區間</u>		
<u>無擔保借款</u>		
信用借款	0.77%~3.87%	0.80%~2.98%

### (二) 長期借款

	107年12月31日	106年12月31日
<u>無擔保借款</u>		
—信用借款(1)	\$112,000	\$336,000
—信用借款(2)	<u>70,000</u>	<u>210,000</u>
	182,000	546,000
減：列為1年內到期部分	<u>182,000</u>	<u>364,000</u>
長期借款	<u>\$ -</u>	<u>\$182,000</u>
<u>利率區間</u>		
<u>無擔保借款</u>		
信用借款(1)	1.353%	1.349%
信用借款(2)	1.354%	1.349%

1. 係本公司於102年12月11日與彰化銀行簽訂5年期（自首次動用日103年4月25日起算）授信額度為800,000仟元之授信合約。本金償還方式係自首動日起算屆滿36個月之日為第一期，爾後每6個月為1期，共分5期平均攤還本金，本金部分自首動日起算屆滿36個月後始得提前償還本金。自首動日起算屆滿36個月為第1期，分5期平均遞減合約授信額度。
2. 係本公司於102年12月2日與華南銀行簽訂5年期（自首次動用日103年4月25日起算）授信額度為500,000仟元之授信合約。本金償還方式係自首動日起算屆滿36個月之日為第一期，爾後每6個月為1期，共分5期平均攤還本金，本金部分自首動日起算屆滿36個月後始得提前償還本金。自首動日起算屆滿36個月為第1期，分5期平均遞減合約授信額度。

## 十七、應付票據及應付帳款

	107年12月31日	106年12月31日
應付票據	<u>\$113,098</u>	<u>\$135,600</u>
應付帳款	<u>\$319,978</u>	<u>\$322,688</u>

應付票據及應付帳款皆係因營業而發生。

應付帳款之賒帳期間原則上為 30 天至 120 天。本公司訂有相關作業程序，以確保所有應付款於預定約定之信用期限償還。

## 十八、其他應付款

	107年12月31日	106年12月31日
應付薪資及獎金	\$148,277	\$129,246
應付休假給付	14,819	14,301
應付董監事酬勞	11,500	9,167
應付員工酬勞	5,519	3,403
其他	<u>74,346</u>	<u>68,459</u>
	<u>\$254,461</u>	<u>\$224,576</u>

## 十九、退職後福利計畫

### (一) 確定提撥計畫

本公司所適用「勞工退休金條例」之退休金制度，係屬政府管理之確定提撥退休計畫，依員工每月薪資 6% 提撥退休金至勞工保險局之個人專戶。

### (二) 確定福利計畫

本公司依我國「勞動基準法」辦理之退休金制度係屬政府管理之確定福利退休計畫。員工退休金之支付，係根據服務年資及核准退休日前 6 個月平均工資計算。本公司按員工每月薪資總額 3%（自 104 年 9 月起，改為 6%）提撥員工退休基金，交由勞工退休準備金監督委員會以該委員會名義存入台灣銀行之專戶。年度終了前，若估算專戶餘額不足給付次一年度內預估達到退休條件之勞工，次年度 3 月底前將一次提撥其差額。該專戶係委託勞動部勞動基金運用局管理，本公司並無影響投資管理策略之權利。

列入個體資產負債表之確定福利計畫金額列示如下：

	107年12月31日	106年12月31日
確定福利義務現值	\$353,118	\$345,218
計畫資產公允價值	( 169,546)	( 152,996)
淨確定福利負債	<u>\$183,572</u>	<u>\$192,222</u>

淨確定福利負債變動如下：

	確 定 福 利 義 務 現 值	計 劃 資 產 公 允 價 值	淨 確 定 福 利 負 債
106年1月1日	<u>\$ 394,721</u>	<u>(\$ 163,098)</u>	<u>\$ 231,623</u>
服務成本			
當期服務成本	5,087	-	5,087
前期服務成本及清償損失(利益)	( 21,218)	-	( 21,218)
利息費用(收入)	<u>4,629</u>	<u>( 2,111)</u>	<u>2,518</u>
認列於損益	<u>( 11,502)</u>	<u>( 2,111)</u>	<u>( 13,613)</u>
再衡量數			
計畫資產報酬(除包含於淨利息之金額外)	-	658	658
精算(利益)損失—人口統計假設變動	828	-	828
精算(利益)損失—經驗調整	4,172	-	4,172
精算(利益)損失—財務假設變動	<u>9,523</u>	<u>-</u>	<u>9,523</u>
認列於其他綜合損益	<u>14,523</u>	<u>658</u>	<u>15,181</u>
雇主提撥	-	( 32,466)	( 32,466)
福利支付	( 49,081)	43,548	( 5,533)
清 償	<u>( 3,443)</u>	<u>473</u>	<u>( 2,970)</u>
106年12月31日	<u>\$ 345,218</u>	<u>(\$ 152,996)</u>	<u>\$ 192,222</u>
107年1月1日	<u>\$ 345,218</u>	<u>(\$ 152,996)</u>	<u>\$ 192,222</u>
服務成本			
當期服務成本	3,952	-	3,952
前期服務成本及清償損失(利益)	( 379)	-	( 379)
利息費用(收入)	<u>3,416</u>	<u>( 1,649)</u>	<u>1,767</u>
認列於損益	<u>6,989</u>	<u>( 1,649)</u>	<u>5,340</u>

(接次頁)

(承前頁)

	確定福利 義務現值	計劃資產 公允價值	淨確定 福利負債
再衡量數			
計劃資產報酬(除包含於 淨利息之金額外)	\$ -	(\$ 4,829)	(\$ 4,829)
精算(利益)損失—人口 統計假設變動	1,142	-	1,142
精算(利益)損失—經驗 調整	20,898	-	20,898
認列於其他綜合損益	<u>22,040</u>	<u>( 4,829)</u>	<u>17,211</u>
雇主提撥	-	( 31,201)	( 31,201)
福利支付	<u>( 21,129)</u>	<u>21,129</u>	<u>-</u>
107年12月31日	<u>\$ 353,118</u>	<u>(\$ 169,546)</u>	<u>\$ 183,572</u>

確定福利計畫認列於損益之金額依功能別彙總如下：

	107年度	106年度
營業成本	\$ 4,140	\$ 5,349
推銷費用	314	( 11,600)
管理費用	886	( 7,483)
研發費用	-	121
	<u>\$ 5,340</u>	<u>(\$ 13,613)</u>

本公司因「勞動基準法」之退休金制度暴露於下列風險：

1. 投資風險：勞動部勞動基金運用局透過自行運用及委託經營方式，將勞工退休基金分別投資於國內（外）權益證券與債務證券及銀行存款等標的，惟本公司之計畫資產得分配金額係以不低於當地銀行2年定期存款利率計算而得之收益。
2. 利率風險：政府公債之利率下降將使確定福利義務現值增加，惟計畫資產之債務投資報酬亦會隨之增加，兩者對淨確定福利負債之影響具有部分抵銷之效果。
3. 薪資風險：確定福利義務現值之計算係參考計畫成員之未來薪資。因此計畫成員薪資之增加將使確定福利義務現值增加。

本公司之確定福利義務現值係由合格精算師進行精算，衡量日之重大假設如下：

	107年12月31日	106年12月31日
折現率	1.00%	1.00%
薪資預期增加率	2.00%	2.00%
離職率	0.47%	0.63%

若重大精算假設分別發生合理可能之變動，在所有其他假設維持不變之情況下，將使確定福利義務現值增加（減少）之金額如下：

	107年12月31日	106年12月31日
折現率		
增加 0.25%	(\$ 9,449)	(\$ 9,372)
減少 0.25%	<u>\$ 9,827</u>	<u>\$ 9,749</u>
薪資預期增加率		
增加 0.25%	<u>\$ 9,704</u>	<u>\$ 9,627</u>
減少 0.25%	(\$ 9,381)	(\$ 9,304)
離職率		
預設離職率之 110%	(\$ 187)	(\$ 311)
預設離職率之 90%	<u>\$ 188</u>	<u>\$ 312</u>

由於精算假設可能彼此相關，僅單一假設變動之可能性不大，故上述敏感度分析可能無法反映確定福利義務現值實際變動情形。

	107年12月31日	106年12月31日
預期 1 年內提撥金額	<u>\$ 28,056</u>	<u>\$ 30,942</u>
確定福利義務平均到期期間	10年	10年

## 二十、權益

### (一) 股本

#### 普通股

	107年12月31日	106年12月31日
額定股數（仟股）	<u>600,000</u>	<u>600,000</u>
額定股本	<u>\$ 6,000,000</u>	<u>\$ 6,000,000</u>
已發行且已收足股款之股數 （仟股）	<u>198,000</u>	<u>198,000</u>
已發行股本	<u>\$ 1,980,000</u>	<u>\$ 1,980,000</u>

已發行之普通股每股面額為 10 元，每股享有一表決權及收取股利之權利。

本公司股東會於 106 年 6 月 13 日決議現金減資案，減資金額為 2,020,000 仟元，減資後實收資本額為 1,980,000 仟元，業經申報金融監督管理委員會生效，減資基準日訂於 106 年 7 月 5 日，並已於 106 年 7 月 17 日辦妥資本變更登記，本公司董事會決議以 106 年 10 月 5 日為減資換股基準日，應付減資股款已於 106 年 10 月 11 日發放。

## (二) 資本公積

	107年12月31日	106年12月31日
股票發行溢價	\$ 89	\$ 89
庫藏股票交易	5,952	5,952
處分固定資產利益	255	255
合併溢額	380,471	380,471
實際取得或處分子公司股權 價格與帳面價值差額	26,599	26,599
認列對子公司所有權權益變 動數	1,194	1,194
其 他	5,155	5,155
	<u>\$419,715</u>	<u>\$419,715</u>

資本公積中屬超過票面金額發行股票之溢額（包括以超過面額發行普通股及因合併而發行股票之股本溢價）、實際取得或處分子公司股權價格與帳面價值差額、庫藏股票交易及受領贈與之部分得用以彌補虧損，亦得於公司無虧損時，用以發放現金股利或撥充股本，惟撥充股本時每年以實收股本之一定比率為限。認列子公司所有權益變動數產生之資本公積，僅得用以彌補虧損。

## (三) 保留盈餘及股利政策

依本公司章程之盈餘分派政策規定，本公司年度決算如有盈餘，應先提繳稅款，彌補以往年度虧損，如尚有盈餘於提列 10% 為法定盈餘公積，並依法令或主管機關規定提撥特別盈餘公積後，就其餘額連同上年度累積未分配盈餘，作為可供分配盈餘，由董事會擬具盈餘分派議案，分配股東股息或紅利，並提請股東會決議之。

修正後章程之員工及董監事酬勞分派政策，參閱附註二二之(五)員工福利費用。

本公司得依財務、業務及經營面等因素之考量將當年度可分配盈餘全數分派。盈餘之分派得以現金股利或股票股利之方式為之，因本公司經營環境及產業發展正值成熟穩定階段，盈餘之分派以現金股利為優先，亦得以股票股利之方式分派，惟股票股利分派之比例以不高於股利總額之 50% 為限。於當年度本公司無盈餘可分派，或雖有盈餘但盈餘數額遠低於本公司前一年度實際分派之盈餘，或依本公司財務、業務及經營面等因素之考量，得將公積全部或一部依法令或主管機關規定分派。

法定盈餘公積應提撥至其餘額達公司實收股本總額時為止。法定盈餘公積得用以彌補虧損。公司無虧損時，法定盈餘公積超過實收股本總額 25% 之部分除得撥充股本外，尚得以現金分配。

本公司依金管證發字第 1010012865 號函、金管證發字第 1010047490 號函及「採用國際財務報導準則 (IFRSs) 後，提列特別盈餘公積之適用疑義問答」規定提列及迴轉特別盈餘公積。嗣後其他股東權益減項餘額有迴轉時，得就迴轉部分分派盈餘。

本公司於 107 年 6 月 12 日及 106 年 6 月 13 日舉行股東常會，分別決議通過 106 及 105 年度盈餘分配案如下：

	盈 餘 分 配 案		每 股 股 利 ( 元 )	
	106年度	105年度	106年度	105年度
法定盈餘公積	\$ -	\$ 73,274		
特別盈餘公積	261,152	153,448		
現金股利	297,000	600,000	\$ 1.5	\$ 1.5

本公司 108 年 3 月 15 日董事會擬議 107 年度盈餘分配案如下：

	盈 餘 分 配 案	每 股 股 利 ( 元 )
現金股利	\$ 396,000	\$ 2

另擬議依金管證發字第 1010012865 號函規定迴轉特別盈餘公積 92,962 仟元。



有關 107 年度之盈餘分配案尚待預計於 108 年 6 月 19 日召開之股東常會決議。

(四) 特別盈餘公積

	107年度	106年度
年初餘額	\$153,448	\$ -
提列特別盈餘公積		
其他權益項目減項提列數	<u>261,152</u>	<u>153,448</u>
年底餘額	<u>\$414,600</u>	<u>\$153,448</u>

於分派盈餘時，尚應就報導期間結束日帳列其他股東權益減項淨額之差額補提列特別盈餘公積。嗣後其他股東權益減項餘額有迴轉時，得就迴轉部分分派盈餘。

(五) 其他權益項目

1. 國外營運機構財務報表換算之兌換差額

	107年度	106年度
年初餘額	(\$513,580)	(\$314,321)
處分國外營運機構之損益重分類至損益	-	92,039
採用權益法之子公司之換算差額之份額	18,351	( 332,110)
相關所得稅	<u>14,893</u>	<u>40,812</u>
年底餘額	<u>(\$480,336)</u>	<u>(\$513,580)</u>

國外營運機構淨資產自其功能性貨幣換算為本公司表達貨幣（即新台幣）所產生之相關兌換差額，係直接認列為其他綜合損益項下之國外營運機構財務報表換算之兌換差額。先前累計於國外營運機構財務報表換算之兌換差額，於處分國外營運機構時，重分類至損益。

2. 備供出售金融資產未實現損益

	金 額
106年1月1日餘額	\$ 160,874
備供出售金融資產未實現損益	( <u>61,893</u> )
106年12月31日餘額	<u>\$ 98,981</u>

(接次頁)

(承前頁)

	金	額
107年1月1日餘額 (IAS 39)	\$	98,981
追溯適用 IFRS 9 之影響數	(	98,981)
107年1月1日餘額 (IFRS 9)	\$	-

備供出售金融資產未實現損益係備供出售金融資產按公允價值衡量所產生之累計利益及損失，其認列於其他綜合損益，並減除當該等資產處分或減損而重分類至損益之金額。

3. 透過其他綜合損益按公允價值衡量之金融資產未實現損益

	107年度
年初餘額 (IAS 39)	\$ -
追溯適用 IFRS9 之影響數	72,933
年初餘額 (IFRS 9)	72,933
透過其他綜合損益按公允價值衡量之權益	
工具投資未實現評價損益	27,546
採用權益法之子公司及關聯企業之其他綜合損益份額	118,842
採用權益法之子公司處分權益工具累計損益數轉至保留盈餘	( 9,311)
處分權益工具累計損益數轉至保留盈餘	( 51,312)
年底餘額	\$ 158,698

透過其他綜合損益按公允價值衡量之權益工具投資係按公允價值衡量，後續公允價值變動列報於其他綜合損益，並累計於其他權益中。於投資處分時，累積損益直接移轉至保留盈餘，並不重分類為損益。

二一、收 入

	107年度	106年度
客戶合約收入		
商品銷貨收入	\$ 8,779,691	\$ 9,013,884
加工收入	-	5,917
	<u>\$ 8,779,691</u>	<u>\$ 9,019,801</u>

(一) 客戶合約之說明

參閱附註四、重大會計政策(十二)收入認列。

(二) 合約餘額

	107年12月31日
應收票據及應收帳款(附註十一)	<u>\$ 1,504,383</u>

(三) 客戶合約收入之細分

107 年度

	紡織事業部	成衣事業部	總計
商品銷貨收入	<u>\$ 4,132,715</u>	<u>\$ 4,646,976</u>	<u>\$ 8,779,691</u>

二二、本年度淨利

本年度淨利係包含以下項目：

(一) 其他收入

	107年度	106年度
租金收入(附註三十)	<u>\$ 8,056</u>	<u>\$ 1,518</u>
利息收入		
銀行存款	27,402	19,077
賠償收入	28,988	30,894
其他(附註三十)	<u>43,086</u>	<u>31,399</u>
	<u>\$107,532</u>	<u>\$ 82,888</u>

(二) 其他利益及損失

	107年度	106年度
處分不動產、廠房及設備利益	<u>\$ 31</u>	<u>\$ 113</u>
淨外幣兌換利益(損失)	109,724	( 79,640)
透過損益按公允價值衡量之		
金融工具淨益(損)	28,167	( 1,383)
處分子公司損失	-	( 92,039)
處分投資利益	-	2,782
賠償損失	( 3,592)	( 5,063)
其他	<u>( 8,711)</u>	<u>( 7,261)</u>
	<u>\$125,619</u>	<u>(\$182,491)</u>

(三) 財務成本

	107年度	106年度
銀行借款利息	<u>\$ 13,115</u>	<u>\$ 11,921</u>

#### (四) 折舊費用

	<u>107年度</u>	<u>106年度</u>
不動產、廠房及設備	\$ 42,115	\$ 58,983
投資性不動產	<u>835</u>	<u>-</u>
	<u>\$ 42,950</u>	<u>\$ 58,983</u>
折舊費用依功能別彙總		
營業成本	\$ 28,719	\$ 46,441
營業費用	13,396	12,542
營業外支出	<u>835</u>	<u>-</u>
	<u>\$ 42,950</u>	<u>\$ 58,983</u>

#### (五) 員工福利費用

	<u>107年度</u>	<u>106年度</u>
退職後福利（附註十九）		
確定提撥計畫	\$ 16,759	\$ 17,608
確定福利計畫	<u>5,340</u>	<u>( 13,613)</u>
	22,099	3,995
短期員工福利	<u>574,176</u>	<u>607,508</u>
	<u>\$596,275</u>	<u>\$611,503</u>
依功能別彙總		
營業成本	\$367,141	\$363,590
營業費用	<u>229,134</u>	<u>247,913</u>
	<u>\$596,275</u>	<u>\$611,503</u>

#### (六) 員工酬勞

本公司係以當年度扣除分派員工酬勞前之稅前利益提撥 1% 以上之員工酬勞。本公司係按過去經驗及考量經營現況以可能發放之金額為基礎，107 及 106 年度員工酬勞於 108 年 3 月 15 日及 107 年 3 月 23 日經董事會決議如下：

#### 金 額

	<u>107年度</u>	<u>106年度</u>
員工酬勞	\$ 5,519	\$ 3,403

年度個體財務報告通過發布日後若金額仍有變動，則依會計估計變動處理，於次一年度調整入帳。

106 及 105 年度員工酬勞之實際配發金額與 106 及 105 年度個體財務報告認列之金額並無差異，員工酬勞係全數採現金發放。

有關本公司 108 及 107 年董事會決議之員工酬勞資訊，請至台灣證券交易所「公開資訊觀測站」查詢。

### 二三、所得稅

#### (一) 認列於損益之所得稅費用主要組成項目

	<u>107年度</u>	<u>106年度</u>
當期所得稅		
本年度產生者	\$ 80,408	\$ -
遞延所得稅		
本年度產生者	21,771	53,998
稅率調整	42,545	-
以前年度之調整	( <u>189</u> )	<u>1,432</u>
認列於損益之所得稅費用	<u>\$144,535</u>	<u>\$ 55,430</u>

會計所得與所得稅費用之調節如下：

	<u>107年度</u>	<u>106年度</u>
稅前淨利	<u>\$545,953</u>	<u>\$336,908</u>
稅前淨利按法定稅率計算之		
所得稅費用	\$109,191	\$ 57,274
稅上不可減除之費損	439	530
遞延所得稅	35,094	( 3,806 )
以前年度之當期所得稅費用		
於本年度之調整	( <u>189</u> )	<u>1,432</u>
認列於損益之所得稅費用	<u>\$144,535</u>	<u>\$ 55,430</u>

本公司所適用之稅率為 20%。

我國於 107 年修正中華民國所得稅法，將營利事業所得稅稅率由 17% 調整為 20%，因稅率變動應認列於損益之遞延所得稅利益已於稅率變動當期全數認列。此外，107 年度未分配盈餘所適用之稅率將由 10% 調降為 5%。

## (二) 認列於其他綜合損益之所得稅費用 (利益)

	<u>107年度</u>	<u>106年度</u>
<u>遞延所得稅</u>		
本年度產生者		
— 採用權益法之子公司 其他綜合損益份額	\$ 3,671	(\$ 40,812)
— 確定福利計畫再衡量 數	( 3,442)	( 2,580)
— 稅率調整	( <u>20,444</u> )	<u>-</u>
	<u>(\$ 20,215)</u>	<u>(\$ 43,392)</u>

## (三) 本期所得稅資產及負債

	<u>107年12月31日</u>	<u>106年12月31日</u>
本期所得稅資產		
應收退稅款	<u>\$ 1,845</u>	<u>\$ 1,656</u>
本期所得稅負債		
應付所得稅	<u>\$ 77,695</u>	<u>\$ -</u>

## (四) 遞延所得稅資產與負債

遞延所得稅資產及負債之變動如下：

107 年度

	<u>年 初 餘 額</u>	<u>認 列 於 損 益</u>	<u>認 列 於 其 他 綜 合 損 益</u>	<u>其 他</u>	<u>年 底 餘 額</u>
<u>遞延所得稅資產</u>					
暫時性差異					
國外營運機構兌 換差額	\$ 211,613	\$ 18,780	\$ 14,893	\$ -	\$ 245,286
存貨跌價損失	14,593	7,105	-	-	21,698
備抵呆帳	13,617	2,403	-	-	16,020
確定福利退休計 畫	35,168	( 1,038)	5,322	-	39,452
保固準備	3,851	658	-	-	4,509
虧損扣抵	43,961	( 43,961)	-	-	-
其 他	9,986	( <u>2,830</u> )	-	-	7,156
	<u>\$ 332,789</u>	<u>(\$ 18,883)</u>	<u>\$ 20,215</u>	<u>\$ -</u>	<u>\$ 334,121</u>
<u>遞延所得稅負債</u>					
暫時性差異					
採權益法之子公 司損益份額	(\$ 458,029)	(\$ 45,433)	\$ -	\$ 42,840	(\$ 460,622)

## 106 年度

	年 初 餘 額	認 列 於 損 益	認 列 於 其 他 綜 合 損 益	其 他	年 底 餘 額
<u>遞延所得稅資產</u>					
暫時性差異					
國外營運機構兌 換差額	\$ 193,368	(\$ 22,567)	\$ 40,812	\$ -	\$ 211,613
存貨跌價損失	17,352	( 2,759)	-	-	14,593
備抵呆帳	8,535	5,082	-	-	13,617
確定福利退休計 畫	41,316	( 8,728)	2,580	-	35,168
保固準備	4,149	( 298)	-	-	3,851
虧損扣抵	-	43,961	-	-	43,961
其 他	8,158	1,828	-	-	9,986
	<u>\$ 272,878</u>	<u>\$ 16,519</u>	<u>\$ 43,392</u>	<u>\$ -</u>	<u>\$ 332,789</u>
<u>遞延所得稅負債</u>					
暫時性差異					
採權益法之子公 司損益份額	(\$ 459,455)	(\$ 70,517)	\$ -	\$ 71,943	(\$ 458,029)

### (五) 所得稅核定情形

本公司截至 105 年度為止之所得稅申報案件，業經稅捐稽徵機關核定。

### 二四、每股盈餘

單位：每股元

	107年度	106年度
基本每股盈餘	<u>\$ 2.03</u>	<u>\$ 0.94</u>
稀釋每股盈餘	<u>\$ 2.02</u>	<u>\$ 0.94</u>

用以計算每股盈餘之盈餘及普通股加權平均股數如下：

#### 歸屬於本公司業主之本年度淨利

	107年度	106年度
用以計算基本及稀釋每股盈餘 之淨利	<u>\$401,418</u>	<u>\$281,478</u>

股 數	單位：仟股	
	107年度	106年度
用以計算基本每股盈餘之普通 股加權平均股數	198,000	300,384
具稀釋作用潛在普通股之影響：		
員工酬勞	247	126
用以計算稀釋每股盈餘之普通 股加權平均股數	<u>198,274</u>	<u>300,510</u>

若本公司得選擇以股票或現金發放員工酬勞，則計算稀釋每股盈餘時，假設員工酬勞將採發放股票方式，並於該潛在普通股具有稀釋作用時計入加權平均流通在外股數，以計算稀釋每股盈餘。於次年度決議員工酬勞發放股數前計算稀釋每股盈餘時，亦繼續考量該等潛在普通股之稀釋作用。

## 二五、處分子公司及其相關淨資產及業務

本公司於106年3月16日董事會決議與天虹紡織集團有限公司(香港聯合交易所有限公司股票代號2678，以下稱「天虹公司」)簽署買賣協議書(以下稱「買賣協議書」)，以總金額美金53,647仟元之對價(以下稱「轉讓代價」)，處分本公司以下資產(以下合稱「處分標的」)予天虹公司(以下稱「本交易」)：

1. 轉投資事業年興製衣(越南)公司100%之股權。
2. 轉投資事業竹興製衣(柬埔寨)公司100%之股權。
3. 轉投資事業阿爾發紡織尼加拉瓜公司100%之股權。
4. 透過本公司全資子公司年興國際(維京群島)公司所轉投資之事業宇苔投資公司100%之股權。
5. 透過年興國際(維京群島)公司所轉投資之事業宇苔資本管理公司100%之股權。
6. 本公司全資子公司至興製衣(柬埔寨)公司持有之廠房及設備。
7. 本公司與前揭轉投資(再轉投資)事業相關之淨資產及業務(包括但不限於存貨、設備及應付關係企業款等)。

上述轉讓代價為處分標的依105年12月31日之帳面價值計算，惟依買賣協議書之約定，實際轉讓代價已依處分標的截至106年4月



30日之未經審計綜合帳目進行調整，調整後轉讓代價為美金63,932仟元。轉讓代價將以電子匯款方式支付，並應依買賣協議書約定辦理。此交易已於106年5月1日完成，出售價款已全數於106年度收回。

(一) 收取之對價

現金及約當現金	\$ 1,927,554
相關處分成本	( <u>28,643</u> )
總收取對價	<u>\$ 1,898,911</u>

上述收取之對價包含代子公司收取之金額500,823仟元。

(二) 對喪失控制之資產及負債之分析

	本	公	司	子	公	司	合	計
流動資產								
現金及約當現金	\$	-		\$	28,425		\$	28,425
應收帳款		-			590			590
存貨		946,228			213,059			1,159,287
預付款項		6,141			7,469			13,610
其他		15			39,080			39,095
非流動資產								
不動產、廠房及設備		165			790,963			791,128
專門技術		-			5,957			5,957
存出保證金		472			3,188			3,660
長期預付租金		-			26,789			26,789
流動負債								
應付帳款		-		(	7,920)		(	7,920)
其他應付款		-		(	157,284)		(	157,284)
其他		-		(	4,426)		(	4,426)
處分之淨資產	\$	<u>953,021</u>		\$	<u>945,890</u>		\$	<u>1,898,911</u>

(三) 處分子公司及其相關淨資產及業務之損失

收取之對價	\$ 1,898,911
處分之淨資產	( 1,898,911 )
因喪失對子公司之控制自權益重分類至損益 之累積兌換差額	( <u>90,286</u> )
處分損失	( <u>\$ 90,286</u> )
帳列本公司之處分損失	( \$ 92,039 )
帳列子公司之處分投資利益	<u>1,753</u>
	( <u>\$ 90,286</u> )

#### (四) 處分子公司及其相關淨資產之淨現金流入

以現金及約當現金收取之對價	\$ 1,898,911
減：代子公司收取之金額	( 500,823)
	<u>\$ 1,398,088</u>

#### 二六、與非控制權益之權益交易

本公司之子公司年興國際（維京群島）公司於 106 年 2 月 20 日取得該子公司宇苔投資公司 22.5% 之持股，致持股比例由 77.5% 增加至 100%。

由於上述交易並未改變年本公司對該子公司之控制，年興國際（維京群島）公司係視為權益交易處理。

	<u>宇苔投資公司</u>
收取（給付）之現金對價	(\$ 55,440)
子公司淨資產帳面金額按相對權益變動計算應（轉入）轉出非控制權益之金額	<u>64,566</u>
權益交易差額	<u>\$ 9,126</u>
<u>權益交易差額調整科目—106 年度</u>	
資本公積—取得或處分子公司股權價格與帳面價值差額	<u>\$ 9,126</u>

#### 二七、營業租賃協議

##### 本公司為出租人

營業租賃係出租本公司所擁有之投資性不動產及部分辦公室空間，租賃期間為 1 至 7 年。

不可取消營業租賃之未來最低租賃給付總額如下：

	<u>107年12月31日</u>	<u>106年12月31日</u>
不超過 1 年	\$ 7,914	\$ 8,077
1~5 年	<u>20,661</u>	<u>28,319</u>
	<u>\$ 28,575</u>	<u>\$ 36,396</u>

#### 二八、資本風險管理

本公司之資本風險管理係以確保具有必要之財務資源及營運計劃，以支應未來 12 個月所需之營運資金、資本支出、債務償還及股利支出等需求。

本公司主要管理階層定期檢視集團資本結構（包含借款及業主權益），其檢視內容包括考量各類資本之成本及相關風險。本公司依據主要管理階層之建議，藉由股利之支付、發行新股、減資退還股款及舉借或償付借款之方式平衡整體資本結構。

## 二九、金融工具

### (一) 公允價值資訊－非按公允價值衡量之金融工具

除 106 年 12 月 31 日以成本衡量之金融資產其公允價值無法可靠衡量外，本公司管理階層認為非按公允價值衡量之金融資產及金融負債之帳面價值趨近其公允價值。

### (二) 公允價值資訊－以重複性基礎按公允價值衡量之金融工具

#### 1. 公允價值層級

107 年 12 月 31 日

	<u>第 1 等級</u>	<u>第 2 等級</u>	<u>第 3 等級</u>	<u>合 計</u>
<u>透過其他綜合損益按</u>				
<u>公允價值衡量之金融</u>				
<u>資產</u>				
權益工具投資				
－國內上市（櫃）				
有價證券	\$ 213,160	\$ -	\$ -	\$ 213,160
－國內外非上市				
（櫃）有價證券	-	-	29,521	29,521
合 計	<u>\$ 213,160</u>	<u>\$ -</u>	<u>\$ 29,521</u>	<u>\$ 242,681</u>

106 年 12 月 31 日

	<u>第 1 等級</u>	<u>第 2 等級</u>	<u>第 3 等級</u>	<u>合 計</u>
<u>備供出售金融資產</u>				
權益工具投資				
－國內上市（櫃）				
有價證券	<u>\$ 515,757</u>	<u>\$ -</u>	<u>\$ -</u>	<u>\$ 515,757</u>

107 及 106 年度無第 1 等級與第 2 等級公允價值衡量間移轉之情形。

2. 金融工具以第 3 等級公允價值衡量之調節

107 年度

金 融 資 產	透過其他綜合損益 按公允價值衡量 權益工具投資
年初餘額	\$ -
重分類	17,052
再衡量數	-
購買	24,200
減資退還股款	( 667)
認列於其他綜合損益—透過其他綜合損益 按公允價值衡量之金融資產未實現損益	( 11,064)
年底餘額	<u>\$ 29,521</u>

3. 第 2 等級公允價值衡量之評價技術及輸入值

金 融 工 具 類 別	評 價 技 術 及 輸 入 值
衍生工具—遠期外匯合約	現金流量折現法：按期末之可觀察遠期匯率及合約所訂匯率估計未來現金流量，並以可反映各交易對方信用風險之折現率分別折現。

4. 第 3 等級公允價值衡量之評價技術及輸入值

國內未上市（櫃）權益投資係採市場法，市場法係可類比標的之價格為依據，考量評估標的與可類比標的間之差異，以適當乘數估計評估標的之價值。重大不可觀察輸入值如下，當流動性折價減少時，該等投資公允價值將會增加。

	<u>107年12月31日</u>
流動性折價	25%

若為反映合理可能之替代假設而變動下列輸入值，在所有其他輸入值維持不變之情況下，將使權益投資公允價值增加（減少）之金額如下：

	<u>107年12月31日</u>
流動性折價	
增加 1%	(\$ 161)
減少 1%	<u>\$ 161</u>

### (三) 金融工具之種類

本公司 107 年及 106 年 12 月 31 日各項金融資產及金融負債及其公允價值如下：

	107年12月31日		106年12月31日	
	帳面金額	公允價值	帳面金額	公允價值
<u>金融資產</u>				
按攤銷後成本衡量之金融資產				
現金及約當現金	\$ 832,125	\$ 832,125	\$ -	\$ -
應收票據及帳款 (含關係人)	2,037,074	2,037,074	-	-
其他應收款	11,469	11,469	-	-
存出保證金	11,266	11,266	-	-
其他金融資產－流動	50	50	-	-
放款及應收款				
現金及約當現金	-	-	1,901,049	1,901,049
應收票據及帳款 (含關係人)	-	-	1,718,546	1,718,546
其他應收款	-	-	9,948	9,948
存出保證金	-	-	11,143	11,143
其他金融資產－流動	-	-	50	50
透過損益按公允價值衡量之金融資產(流動及非流動)				
透過其他綜合損益按公允價值衡量之金融資產－非流動				
權益工具投資	242,681	242,681	-	-
備供出售金融資產				
備供出售金融資產 以成本衡量之金融資產	-	-	515,757	515,757
	-	-	17,052	17,052
<u>金融負債</u>				
按攤銷後成本衡量之金融負債				
短期借款	317,705	317,705	1,032,400	1,032,400
應付票據及帳款 (含關係人)	1,090,802	1,090,802	1,217,548	1,217,548
其他應付款	254,461	254,461	224,576	224,576
長期借款(含一年)	182,000	182,000	546,000	546,000

### (四) 財務風險管理目的與政策

本公司財務風險管理目標，係為管理與營運活動相關之匯率風險、利率風險、信用風險及流動性風險。為降低相關財務風險，本

公司致力於辨認、評估並規避市場之不確定性，以降低市場變動對公司財務績效之潛在不利影響。

本公司之重要財務活動，係由經董事會依相關規範及內部控制制度進行覆核。於財務計劃執行期間，本公司必須恪遵關於整體財務風險管理及權責劃分之相關財務操作程序。

#### 1. 市場風險

本公司之營運活動使本公司承擔之主要財務風險為外幣匯率變動風險（參閱下述(1)）以及利率變動風險（參閱下述(2)）。

##### (1) 匯率風險

本公司從事外幣計價之銷貨與進貨交易，因而使本公司產生匯率變動暴險。本公司匯率暴險之管理，主要係透過調整外幣資產及負債之淨部位因應，另於政策許可範圍內，透過遠期外匯合約交易為之。

本公司於資產負債表日非功能性貨幣計價之重大貨幣性資產與重大貨幣性負債帳面金額，參閱附註三三。

##### 敏感度分析

本公司主要受到美金匯率波動之影響。

下表說明當新台幣（功能性貨幣）對各攸關外幣之匯率變動 5% 時，本公司之敏感度分析。敏感度分析僅包括流通在外之外幣貨幣性項目，並將其期末之換算以匯率變動 5% 予以調整。下表之正數係表示當各相關貨幣相對於新台幣升值 5% 時，將使稅前淨利增加之金額；當各相關外幣相對於新台幣貶值 5% 時，其對稅前淨利之影響將為同金額之負數。

	美 金 之 影 響	影 響
	107年度	106年度
損 益	\$ 94,495	\$ 86,220

##### (2) 利率風險

利率風險係指由於市場利率之變動所造成金融工具公允價值變動之風險。

本公司於資產負債表日受利率暴險之金融資產及金融負債帳面金額如下：

	107年12月31日	106年12月31日
具公允價值利率風險		
－金融資產	\$ 451,284	\$ -
－金融負債	317,705	-
具現金流量利率風險		
－金融資產	\$ 378,408	\$ 1,898,587
－金融負債	182,000	1,578,400

#### 敏感度分析

下列敏感度分析係依非衍生工具於資產負債表日之利率暴險而決定。對於浮動利率負債，其分析方式係假設資產負債表日流通在外之負債金額於報導期間皆流通在外。

若利率增加／減少 25 個基點，在所有其他變數維持不變之情況下，本公司 107 及 106 年度之稅前淨利將分別增加／減少 491 仟元及 800 仟元。

#### (3) 其他價格風險

本公司因上市櫃權益證券投資產生權益價格暴險。該權益投資非持有供交易而係屬財務性投資。

#### 敏感度分析

下列敏感度分析係依資產負債表日之權益價格暴險進行。

若權益價格上漲／下跌 1%，107 年度稅前其他綜合損益將因透過其他綜合損益按公允價值衡量金融資產之公允價值上升／下跌而增加／減少 2,427 仟元。

若權益證券價格上漲／下跌 1%，106 年度稅前其他綜合損益將因備供出售投資之公允價值變動增加／減少 5,158 仟元。

## 2. 信用風險

信用風險係指交易對方拖欠合約義務而造成集團財務損失之風險。本公司之信用風險，主要係來自於營運活動產生之應收款項，及投資活動產生之銀行存款、固定收益投資及其他金融工具。營運相關風險與財務信用風險係分別管理。

### 營運相關信用風險

為維持應收帳款之品質，本公司已建立營運相關信用風險管理之程序。

個別客戶的風險評估係考量包括該客戶之財務狀況、帳齡分析、歷史交易紀錄等多項可能影響客戶付款能力之因素。本公司亦會在適當時機使用某些信用增強工具，如要求客戶提供信用狀、預付貨款及信用保險等，以降低特定客戶的信用風險。

此外，本公司於資產負債表日會逐一複核應收款項之可回收金額以確保無法回收之應收帳款已提列適當減損損失。據此，本公司管理階層認為相關之信用風險已顯著減少。另因流動資金之交易對方均為信用良好之金融機構及公司組織，故該信用風險係屬有限，因此不預期有重大之信用風險。

### 財務信用風險

銀行存款、固定收益投資及其他金融工具之信用風險，係由本公司財務部門衡量並監控。由於本公司之交易對象及履約他方均係信用良好之銀行及具投資等級以上之金融機構、公司組織及政府機關，無重大履約疑慮，故無重大之信用風險。

## 3. 流動性風險

本公司係透過管理及維持足夠部位之現金及約當現金以支應集團營運並減輕現金流量波動之影響。本公司財務部門統籌管理及監督銀行融資額度使用狀況並確保借款合同條款之遵循。

本公司帳列流動負債之金融負債到期日為 1 年內，並無被要求即須清償之金融負債。非流動之金融負債中存入保證金，並無特定到期日。



### 三十、關係人交易

除附註十四及三二所述者外，本公司與其他關係人間之交易如下。

#### (一) 關係人名稱及其關係

關係人名稱	與本公司之關係
Grand Paper International Ltd.	關聯企業 (註一)
福爾摩莎紡織公司	子公司
年興國際 (維京群島) 公司	子公司
年興國際 (賴索托) 股份有限公司	子公司
鳳凰開發行銷股份有限公司	子公司
年興國際投資股份有限公司	子公司
年興製衣 (越南) 公司	子公司 (已於 106.5 處分)
年興製衣 (寧平) 公司	子公司
竹興製衣 (柬埔寨) 公司	子公司 (已於 106.5 處分)
至興製衣 (柬埔寨) 公司	子公司
C & Y Garments Company (Proprietary) Limited	子公司
全球成衣股份有限公司	子公司
阿爾發紡織尼加拉瓜股份有限公司	子公司 (已於 106.5 處分)
宇苔工業股份有限公司	子公司 (已於 106.5 處分)
年興國際 (維多利亞) 公司	子公司
年興國際 (薩摩亞) 公司	子公司
榮鋒國際公司	子公司
弘淵投資有限公司	實質關係人
國仲投資有限公司	實質關係人
力鋒投資有限公司	實質關係人
國新開發投資有限公司	實質關係人

註一：本公司之子公司於 107 年 11 月 1 日出售 Grand Paper International Ltd. 全部股權，自該日起不再為本公司之關係人。

#### (二) 營業收入

關係人類別	107年度	106年度
子公司		
福爾摩莎紡織公司	\$ 571,828	\$ 724,210
鳳凰開發行銷股份有限公司	40,741	35,510
年興國際 (賴索托) 股份有限公司	23,134	30,772
	<u>\$ 635,703</u>	<u>\$ 790,492</u>

(三) 租金收入

關 係 人 類 別	107年度	106年度
子 公 司		
年興國際投資股份有限 公司	\$ 25	\$ 25
實 質 關 係 人		
弘淵投資有限公司	26	26
國仲投資有限公司	26	26
力鋒投資有限公司	26	26
國新開發投資有限公司	26	26
	<u>\$ 129</u>	<u>\$ 129</u>

本公司出租營業場所予關係人，係參考當地租金水準計算，按月收付。

(四) 加工費用（製造費用）

關 係 人 類 別	107年度	106年度
子 公 司		
年興製衣（寧平）公司	\$ 712,618	\$ 610,489
年興國際（維多利亞）公 司	554,594	490,050
福爾摩莎紡織公司	438,301	436,976
年興國際（賴索托）股份 有限公司	386,833	367,585
全球成衣股份有限公司	348,668	357,892
C & Y Garments Company (Proprietary) Limited	341,574	327,622
榮鋒國際公司	10,789	-
年興製衣（越南）公司	-	248,342
竹興製衣（柬埔寨）公司	-	216,398
阿爾發紡織尼加拉瓜股 份有限公司	-	62,182
	<u>\$ 2,793,377</u>	<u>\$ 3,117,536</u>

(五) 租金費用 (製造費用)

關 係 人 類 別	107年度	106年度
子 公 司		
年興國際(薩摩亞)公司	\$ 83,838	\$ 94,604
鳳凰開發行銷股份有限 公司	69,947	92,157
	<u>\$ 153,785</u>	<u>\$ 186,761</u>

(六) 勞務收入

關 係 人 類 別	107年度	106年度
關聯企業		
Grand Paper International Ltd. (註二)	<u>\$ 700</u>	<u>\$ 893</u>

註二：本公司之子公司於 107 年 11 月 1 日出售 Grand Paper International Ltd.全部股權，故僅包含 107 年 1 月 1 日至 107 年 10 月 31 日之交易。

(七) 應收關係人款項

關 係 人 類 別	107年12月31日	106年12月31日
子 公 司		
福爾摩莎紡織公司	\$ 240,083	\$ 187,611
年興國際(薩摩亞)公司	-	81,783
C & Y Garments Company (Proprietary) Limited	148,295	62,611
全球成衣股份有限公司	89,828	47,841
年興國際(賴索托)股份 有限公司	30,452	23,113
年興國際投資股份有限 公司	68	81
榮鋒國際公司	23,965	-
關聯企業		
Grand Paper International Ltd. (註一)	<u>-</u>	<u>1,000</u>
	<u>\$ 532,691</u>	<u>\$ 404,040</u>

(八) 應付關係人款項

關 係 人 類 別	107年12月31日	106年12月31日
子 公 司		
年興國際(維京群島)公 司公司	\$ -	\$ 424,263
年興國際(維多利亞)公 司	73,021	138,034
鳳凰開發行銷股份有限 公司(註三)	344,937	87,416
至興製衣(柬埔寨)公司	77,344	74,689
年興製衣(寧平)有限公 司	60,288	34,858
年興國際(薩摩亞)股份 有限公司(註三)	<u>102,136</u>	<u>-</u>
	<u>\$ 657,726</u>	<u>\$ 759,260</u>

註三：本公司於 107 年度向子公司鳳凰開發行銷股份有限公司及年興國際(薩摩亞)股份有限公司購買機器設備，係按帳列金額交易分別計 235,075 仟元及 61,055 仟元，期末尚有應付設備款分別為 235,075 仟元及 61,055 仟元。

(九) 對主要管理階層之獎酬

107 及 106 年度對董事及其他主要管理階層之薪酬總額如下：

	107年度	106年度
短期員工福利	\$ 34,800	\$ 33,885
退職後福利	749	( 1,714)
離職福利	-	1,752
	<u>\$ 35,549</u>	<u>\$ 33,923</u>

董事及其他主要管理階層之薪酬係由薪酬委員會依照個人績效及市場趨勢決定。

三一、質抵押之資產

本公司下列資產已抵押予銀行分別作為長期循環融資額度聯合授信合約及海關之擔保品。

	107年12月31日	106年12月31日
不動產、廠房及設備	\$223,742	\$232,325
其他金融資產—流動	<u>50</u>	<u>50</u>
合 計	<u>\$223,792</u>	<u>\$232,375</u>

上述循環融資額度聯合授信合約已於 103 年 3 月到期，惟本公司尚未解除上述不動產、廠房及設備之質抵押設定。

### 三二、重大或有負債及未認列之合約承諾

- (一) 截至 107 年及 106 年 12 月 31 日止，本公司因購買原料及機器設備已開立未使用之信用狀金額分別為 1,145,214 仟元及 1,140,789 仟元。
- (二) 截至 107 年及 106 年 12 月 31 日止，本公司已簽訂合約尚未進貨之不可取消棉花採購合約為 28,343 仟磅及 29,684 仟磅。
- (三) 本公司因子公司而發生之或有負債如下：

	<u>107年12月31日</u>	<u>106年12月31日</u>
對鳳凰開發行銷公司借款提供背書保證		
— 保證金額	\$353,453	\$415,520
— 實際動支金額	-	-
對年興國際投資公司借款提供背書保證		
— 保證金額	500,000	300,000
— 實際動支金額	80,000	153,500

### 三三、具重大影響之外幣資產及負債資訊

以下資訊係按本公司功能性貨幣以外之外幣彙總表達，所揭露之匯率係指該等外幣換算至功能性貨幣之匯率。具重大影響之外幣資產及負債如下：

107 年 12 月 31 日

<u>外幣資產</u>	<u>外</u>	<u>幣</u>	<u>匯</u>	<u>率</u>	<u>帳</u>	<u>面</u>	<u>金</u>	<u>額</u>
<u>貨幣性項目</u>								
美元	\$	89,848		30.7350 (美元：新台幣)		\$	2,761,493	
披索		40,537		1.56 (披索：新台幣)			63,383	
							<u>\$ 2,824,876</u>	
<u>非貨幣性項目</u>								
採權益法之子公司								
美元		2,561		30.7350 (美元：新台幣)		\$	<u>78,724</u>	

(接次頁)

(承前頁)

	外	幣	匯	率	帳	面	金	額
外幣負債								
貨幣性項目								
美元	\$	28,358	30.7350 (美元：新台幣)		\$	871,587		
披索		46,701	1.56 (披索：新台幣)			73,021		
						<u>\$ 944,608</u>		

106年12月31日

	外	幣	匯	率	帳	面	金	額
外幣資產								
貨幣性項目								
美元	\$	90,179	29.68 (美元：新台幣)		\$	<u>2,676,513</u>		
非貨幣性項目								
採權益法之子公司								
美元		2,561	29.68 (美元：新台幣)			<u>\$ 76,019</u>		
外幣負債								
貨幣性項目								
美元		32,079	29.68 (美元：新台幣)		\$	952,105		
披索		91,784	1.50 (披索：新台幣)			138,034		
						<u>\$ 1,090,139</u>		

具重大影響之外幣兌換損益（已實現及未實現）如下：

	107年度			106年度		
外幣	匯	率	淨兌換利益	匯	率	淨兌換損失
美元	30.7350 (美元：新台幣)		<u>\$104,281</u>	30.4275 (美元：新台幣)		<u>(\$ 77,954)</u>

#### 三四、附註揭露事項

(一) 重大交易事項及(二)轉投資事業相關資訊：

1. 資金貸與他人：無。
2. 為他人背書保證：附表一。
3. 期末持有有價證券情形（不包含投資子公司、關聯企業及合資權益部分）：附表二。
4. 累積買進或賣出同一有價證券之金額達新臺幣 3 億元或實收資本額 20% 以上：附表三。

5. 取得不動產之金額達新臺幣 3 億元或實收資本額 20% 以上：無。
6. 處分不動產之金額達新臺幣 3 億元或實收資本額 20% 以上：無。
7. 與關係人進、銷貨之金額達新臺幣 1 億元或實收資本額 20% 以上：附表四。
8. 應收關係人款項達新臺幣 1 億元或實收資本額 20% 以上：附表五。
9. 從事衍生工具交易：附註七。
10. 被投資公司資訊：附表六。

(三) 大陸投資資訊：

1. 大陸被投資公司名稱、主要營業項目、實收資本額、投資方式、資金匯出入情形、持股比例、本期損益及認列之投資損益、期末投資帳面金額、已匯回投資損益及赴大陸地區投資限額：無。
2. 與大陸被投資公司直接或間接經由第三地區所發生下列之重大交易事項，及其價格、付款條件、未實現損益：無。
  - (1) 進貨金額及百分比與相關應付款項之期末餘額及百分比。
  - (2) 銷貨金額及百分比與相關應收款項之期末餘額及百分比。
  - (3) 財產交易金額及其所產生之損益數額。
  - (4) 票據背書保證或提供擔保品之期末餘額及其目的。
  - (5) 資金融通之最高餘額、期末餘額、利率區間及當期利息總額。
  - (6) 其他對當期損益或財務狀況有重大影響之交易事項，如勞務之提供或收受等。

年興紡織股份有限公司  
為他人背書保證  
民國 107 年度

附表一

單位：新台幣仟元

編號	背書保證者名稱	被背書保證對象		單一企業對背書保證之(註2)	本期最高背書保證餘額	期末背書保證餘額	實際動支金額	以財產擔保之背書保證金額	累計保證佔最近財務淨值之比率	背書金額表(註1)	背書最高額(註2)	保證額(註2)	屬母子對背書保證	屬對地區背書保證	備註
		名稱	關係(註1)												
0	年興紡織公司	鳳凰開發行銷公司	2	\$ 2,298,241	\$ 428,050	\$ 353,453	\$ -	-	4.61%		\$ 3,830,402		Y	N	
0	年興紡織公司	年興國際投資公司	2	2,298,241	500,000	500,000	80,000	-	6.53%		3,830,402		Y	N	

註1：背書保證者與被背書保證對象之關係有下列7種，標示種類即可：

1. 有業務往來之公司。
2. 公司直接及間接持有表決權之股份超過50%之公司。
3. 直接及間接對公司持有表決權之股份超過50%之公司。
4. 公司直接及間接持有表決權股份達90%以上之公司間。
5. 基於承攬工程需要之同業間或共同起造人間依合約規定互保之公司。
6. 因共同投資關係由全體出資股東依其持股比例對其背書保證之公司。
7. 同業間依消費者保護法規範從預售屋銷售合約之履約保證連帶擔保。

註2：本公司辦理背書保證總額，以不超過本公司股東權益總額50%為限，對單一企業之背書保證限額，以不超過本公司股東權益總額30%為限。



年興紡織股份有限公司  
 期末持有有價證券情形  
 民國 107 年 12 月 31 日

附表二

單位：新台幣仟元

持有之公司	有價證券種類及名稱	與有價證券發行人之關係	列科	日期	帳面金額		持股比例%	公允價值		註備
					股數/單位數	金額		公允價值	市價	
年興紡織公司	股票	—	透過其他綜合損益按公允價值衡量之金融資產－非流動	8,262,000	\$ 213,160	\$	8.18	213,160	市價	
	水昕生物醫藥股份有限公司	—	透過其他綜合損益按公允價值衡量之金融資產－非流動	806,662	12,398		1.15	12,398		
	博晟生醫股份有限公司	—	透過其他綜合損益按公允價值衡量之金融資產－非流動	134,000	-		5.00	-		
	友富投資股份有限公司	—	透過其他綜合損益按公允價值衡量之金融資產－非流動	2,532,619	16,342		6.34	16,342		
	賀喜能源股份有限公司	—	透過其他綜合損益按公允價值衡量之金融資產－非流動	101,141	781		2.22	781		
	德陽生物科技創業投資股份有限公司	—	透過其他綜合損益按公允價值衡量之金融資產－非流動	147,000	-		2.94	-		
	微風數位科技股份有限公司	—	透過其他綜合損益按公允價值衡量之金融資產－非流動							

註：投資子公司及關聯企業相關資訊，請參閱附表六。

年興紡織股份有限公司

累積買進或賣出同一有價證券之金額達新台幣 3 億元或實收資本額 20%以上  
民國 107 年度

附表三

單位：新台幣仟元

買、賣之公司	有價證券種類及名稱	帳列科目	交易對象	關係	期股	初買		入		調整項目	賣股	出期		本額
						數	金額	數	金額			股數	金額	
年興紡織股份有限公司	玉山金融控股股份有限公司	透過其他綜合損益按公允價值衡量之金融資產—非流動	資本市場買賣	—	15,770,000	\$ 289,895 (註)	-	\$ -	\$ -	\$ -	15,770,000	\$ 341,207	\$ 51,312	\$ -

註：係原始購入成本，不包含其初透過其他綜合損益按公允價值衡量之權益工具未實現評價利益 8,158 仟元，其亦於出售時轉已實現。

年興紡織股份有限公司

與關係人進、銷貨之金額達新台幣 1 億元或實收資本額 20% 以上

民國 107 年度

附表四

單位：新台幣千元

進(銷)貨之公司	交易對象名稱	稱關係	交易		情形		交易條件與一般交易之情形	及原	交易不	應收(付)額	票據、帳款		備註
			進(銷)貨金	額	佔總進(銷)貨之比率(註3)	授信					授信	估總應收(付)票據及帳款之比率	
年興紡織公司	福爾摩莎紡織公司	孫公司	銷貨	(\$ 571,828)	( 6.51%)	(註2)	—	(註2)	\$ 240,083	11.79%			
	福爾摩莎紡織公司	孫公司	加工費用	438,301	11.46%	(註1)	(註1)	(註1)	-	-			
	年興國際(維多利亞)公司	孫公司	加工費用	554,594	14.50%	(註1)	(註1)	(註1)	( 73,021)	( 6.69%)			
	年興製衣(寧平)公司	孫公司	加工費用	712,618	18.63%	(註1)	(註1)	(註1)	( 60,288)	( 5.53%)			
	C&Y Garments	孫公司	加工費用	341,574	8.93%	(註1)	(註1)	(註1)	-	-			
	年興國際(賴索托)公司	孫公司	加工費用	386,833	10.12%	(註1)	(註1)	(註1)	-	-			
	全球成衣公司	孫公司	加工費用	348,668	9.12%	(註1)	(註1)	(註1)	-	-			

註 1：加工費用係按子公司必要之營運成本議定，並視其營運之現金需求付款。

註 2：視其營運之現金需求支付。

註 3：加工費用係按占總製造費用及直接人工之比率計算。

年興紡織股份有限公司  
應收關係人款項達新台幣 1 億元或實收資本額 20% 以上

民國 107 年 12 月 31 日

單位：新台幣仟元

附表五

帳列應收款項之公司	交易對象名稱	關係人	應收關係人款項餘額	週轉率	逾期逾金	應收金額	關係人款項式	應收後收回金額	呆帳	列帳	備抵金額
年興紡織公司	C & Y Garments	孫公司	\$ 148,295	(註)	\$	-	-	\$ 37,618	\$	-	-
年興紡織公司	福爾摩斯紡織公司	孫公司	240,083	(註)		-	-	142,957			-

註：收款係按營運資金需求請款。

年興紡織股份有限公司  
被投資公司資訊、所在地區...等相關資訊  
民國 107 年度

附表六

單位：新台幣千元

投資公司名稱	被投資公司名稱	所在地區	主要營業項目	原本日期	開始投資日期	資本金	額年底	未	帳	持	有被投資公司	本期認列之	備	註								
															數	率(%)	面	金額	損)益	子		
年興紡織公司	年興國際(維京群島)公司	Vistra Corporate Services Centre, Wickhams Cay II, Road Town, Tortola, VG1110, British Virgin Islands	生產事業之投資	\$ 586,915	\$ 1,016,508	28,409	100.00	\$ 2,659,479	\$ 5,107	(	5,107)	子	公	司								
	年興製衣(寧平)公司	Ninh Phuc Industrial Zone, Ninh Binh City, Ninh Binh Province, Viet Nam	牛仔成衣之加工	714,092	714,092	-	100.00	199,972	18,299	(	18,299	子	公	司								
	至興製衣(柬埔寨)公司	ROAD 6A, PHUM KHTOR, SANGKAT PREK LEAP, CHROY CHANGVAR DISTRICT, PHNOM PENH, KINGDOM OF CAMBODIA	牛仔成衣之加工	133,641	133,641	4,500	100.00	78,724	3	(	3	子	公	司								
	年興國際投資公司	臺北市內湖區內湖路一段308號12樓之2	一般投資業務	20,000	20,000	9,722,833	100.00	214,110	(	1,898)	(	1,898)	子	公	司							
	中華國際投資公司	臺北市大安區敦化南路二段97號25樓	一般投資業務	819	819	81,850	22.42	7,241	(	97)	(	22)	採	權	益	法	之	被	投	資	公	司
	伍興國際興業公司	基隆市暖暖區碇安里源遠路297巷97號	牛仔成衣及原物料之買賣	4,500	4,500	450,000	30.00	-	-	-	-	-	採	權	益	法	之	被	投	資	公	司

年興紡織股份有限公司  
 不動產、廠房及設備變動表  
 民國 107 及 106 年度

單位：新台幣仟元

	土 地	土 地 改 良 物	房 屋 及 建 築	機 器 設 備	運 輸 設 備	辦 公 設 備	其 他 設 備	合 計
<b>成本</b>								
106年1月1日餘額	\$ 286,010	\$ 1,516	\$ 748,983	\$ 1,086,103	\$ 12,717	\$ 29,490	\$ 568,538	\$ 2,733,357
增 添	-	-	235	3,208	3,819	785	9,073	17,120
處 分	-	-	-	( 699)	( 6,520)	( 9,501)	( 10,386)	( 27,106)
重 分 類	-	-	110	-	-	969	6,107	7,186
轉移至投資性不動產	( 56,009)	-	( 50,738)	-	-	-	-	( 106,747)
106年12月31日餘額	\$ 230,001	\$ 1,516	\$ 698,590	\$ 1,088,612	\$ 10,016	\$ 21,743	\$ 573,332	\$ 2,623,810
<b>累計折舊</b>								
106年1月1日餘額	\$ -	\$ 1,516	\$ 299,331	\$ 1,060,062	\$ 4,170	\$ 25,691	\$ 496,172	\$ 1,886,942
處 分	-	-	-	( 699)	( 1,788)	( 9,337)	( 10,322)	( 22,146)
折舊費用	-	-	17,379	19,537	1,760	1,416	18,891	58,983
轉移至投資性不動產	-	-	( 12,837)	-	-	-	-	( 12,837)
106年12月31日餘額	\$ -	\$ 1,516	\$ 303,873	\$ 1,078,900	\$ 4,142	\$ 17,770	\$ 504,741	\$ 1,910,942
106年12月31日淨額	\$ 230,001	\$ -	\$ 394,717	\$ 9,712	\$ 5,874	\$ 3,973	\$ 68,591	\$ 712,868
<b>成本</b>								
107年1月1日餘額	\$ 230,001	\$ 1,516	\$ 698,590	\$ 1,088,612	\$ 10,016	\$ 21,743	\$ 573,332	\$ 2,623,810
增 添	-	-	2,195	227,122	-	1,024	68,947	299,288
處 分	-	-	( 149)	( 1,576)	-	( 817)	( 4,337)	( 6,879)
重 分 類	-	-	-	22,043	-	-	1,667	23,710
107年12月31日餘額	\$ 230,001	\$ 1,516	\$ 700,636	\$ 1,336,201	\$ 10,016	\$ 21,950	\$ 639,609	\$ 2,939,929
<b>累計折舊</b>								
107年1月1日餘額	\$ -	\$ 1,516	\$ 303,873	\$ 1,078,900	\$ 4,142	\$ 17,770	\$ 504,741	\$ 1,910,942
處 分	-	-	( 149)	( 1,576)	-	( 817)	( 4,337)	( 6,879)
折舊費用	-	-	16,672	3,684	1,611	2,814	17,334	42,115
轉移至投資性不動產	-	-	( 76)	-	-	-	-	( 76)
107年12月31日餘額	\$ -	\$ 1,516	\$ 320,320	\$ 1,081,008	\$ 5,753	\$ 19,767	\$ 517,738	\$ 1,946,102
107年12月31日淨額	\$ 230,001	\$ -	\$ 380,316	\$ 255,193	\$ 4,263	\$ 2,183	\$ 121,871	\$ 993,827

附表七

六、公司及關係企業發生財務週轉困難情事，對公司財務狀況之影響：無。

## 柒、財務狀況及財務績效之檢討分析與風險管理情形

### 一、財務狀況之檢討與分析：

單位：新台幣仟元

項目	年度	107 年度	106 年度	差異	
				金額	%
流動資產		6,099,521	6,724,388	(624,867)	(9.29)
長期投資		1,493,051	1,646,991	(153,940)	(9.35)
不動產、廠房及設備		1,918,993	1,823,586	95,407	5.23
其他資產		553,169	554,756	(1,587)	(0.29)
資產總額		10,064,734	10,749,721	(684,987)	(6.37)
流動負債		1,758,243	2,662,418	(904,175)	(33.96)
非流動負債		645,631	833,952	(188,321)	(22.58)
負債總額		2,403,874	3,496,370	(1,092,496)	(31.25)
歸屬於母公司業主之權益		7,660,804	7,252,849	407,955	5.62
股本		1,980,000	1,980,000	-	-
資本公積		419,715	419,715	-	-
保留盈餘		5,582,727	5,267,733	314,994	5.98
國外營運機構財務報表換算之兌換差額		(480,336)	(513,580)	33,244	(6.47)
備供出售金融資產未實現損益		0	98,981	(98,981)	(100.00)
透過其他綜合損益按公允價值衡量之權益工具投資未實現損益		158,698	0	158,698	∞
非控制權益		56	502	(446)	(88.84)
權益總額		7,660,860	7,253,351	407,509	5.62
<p>說明：</p> <p>一、流動負債及負債總額減少：主要係短期借款減少 788,195 仟元及償還一年內到期長期借款 364,000 仟元所致。</p> <p>二、非流動負債減少：主要係因本公司於 107 年底將長期借款 182,000 仟元轉列一年內到期之長期借款所致。</p> <p>三、備供出售金融資產未實現損益減少及透過其他綜合損益按公允價值衡量之金融資產未實現損益增加：主要係 107 年 1 月 1 日 IFRS 9「金融工具」取代 IAS 39「金融工具：認列與衡量」，依照新公報重分類及未上市櫃股票按公允價值衡量所致。</p>					

二、財務績效之檢討與分析：

單位：新台幣仟元

項目	年度	107 年度	106 年度	增(減)金額	變動比例%
營業收入		8,799,524	9,037,004	(237,480)	(2.63)
營業成本		7,938,257	8,400,255	(461,998)	(5.50)
營業毛利		861,267	636,749	224,518	35.26
營業費用		578,086	531,566	46,520	8.75
營業利益		283,181	105,183	177,998	169.23
營業外收入及支出		272,947	236,244	36,703	15.54
稅前淨利		556,128	341,427	214,701	62.88
所得稅費用		154,766	59,939	94,827	158.21
稅後淨利		401,362	281,488	119,874	42.59

1、增減比例變動分析說明：

(1)、毛利率上升，主要原因如下：

- 1、牛仔服飾：主要因訂單結構調整，產生有利銷售價格差異 270,867 仟元及不利數量差異 29,019 仟元；因原物料及人工成本增加，產生不利成本價格差異 124,036 仟元；整體牛仔服飾毛利較上期增加 117,812 仟元。
- 2、牛仔布：主要因配合客戶積極開發新布種，產生有利銷售價格差異 121,619 仟元及有利數量差異 52,592 仟元；因新布種使用的原料成本增加，產生不利成本價格差異 30,240 仟元；整體牛仔布毛利較上期增加 143,971 仟元。

單位：新台幣仟元

產品別	銷售價格差異	成本價格差異	數量差異
牛仔布	121,619	(30,240)	52,592
休閒布	0	0	22,674
牛仔服飾	270,867	(124,036)	(29,019)
環錠紗	9,605	(24,373)	(27,878)
合計	402,091	(178,649)	18,369

註：正數為有利差異；負數為不利差異；惟加工收入及其他銷貨收入之不利差異計 17,293 仟元未包含在內。

- (2)、稅前淨利、稅後淨利及營業利益增加，主要係營業毛利增加所致。
  - (3)、所得稅費用增加，主要係因 107 年度稅前淨利增加所致。
- 2、公司主要營業內容改變之原因，若營運政策、市場狀況、經濟環境或其他內外因素已發生或預期將發生重大之變動，其事實及影響變動與對公司未來財務業務之可能影響及因應計畫：無。
- 3、預期一〇八年度銷售數量及其依據：請參閱第 4 頁。



三、現金流量之檢討與分析：

(一)最近年度流動性分析

單位：新台幣仟元

期初現金 餘額	全年來自營業活 動淨現金流量	全年現金 流出量	現金剩餘 (不足)數額	現金不足額之補救措施	
				投資計劃	籌資計劃
2,771,591	72,276	3,287,618	(443,751)	600,000	1,000,000

本年度現金流量變動情形分析：

- 1、營業活動：主要係應收帳款增加，使營業活動現金流量減少，惟營業利益增加，故年度營業活動現金流量為淨流入。
- 2、投資活動：主要係因處份玉山金融控股股份有限公司、VeriSilicon Holdings (Cayman Islands) Co., Ltd.、ALO7 Limited 及 Digital Knowledge World Co., Ltd.之股票，出售價款合計 369,005 仟元，致投資活動為淨現金流入。
- 3、籌資活動：主要係償還長短期借款及發放現金股利所產生之淨現金流出。

(二)現金不足額之補救措施及最近二年度流動性分析

- 1、現金不足額之補救措施：
  - (1) 投資計畫：處分金融資產。
  - (2) 籌資計畫：舉借銀行借款。

2、最近二年度流動性分析：

項目	年度		
	107 年度	106 年度	增減比例(%)
現金流量比率(%)	4.11	20.05	(80)
現金流量允當比率(%)	90.44	98.35	(8)
現金再投資比率(%)	0	0	(100)
增減比例變動分析說明：			
雖然營業利益增加，惟受正常營業活動下之應收帳款淨變動影響（107 年底較 106 年底增加 200,348 仟元，106 年底較 105 年底減少 809,042 仟元），致 107 年度營業活動產生之淨現金流量較 106 年度減少，故現金流量比率及現金流量允當比率較前一年度減少。			

(三)未來一年現金流動性分析

單位：新台幣仟元

期初現金 餘額	全年來自營業活 動淨現金流量	全年現金 流出量	現金剩餘 (不足)數額	現金不足額之補救措施	
				投資計劃	籌資計劃
1,575,533	400,000	1,100,000	875,533	-	-

四、重大資本支出對財務業務之影響：無。

五、轉投資政策，其獲利或虧損之主要原因、改善計畫及未來一年投資計畫：

考量終端消費市場對於機能性服飾的需求增長及流行服飾快速反應時尚的特性，公司擬重新配置資源，降低牛仔成衣比重，增加針織成衣之投資，藉由多角化經營分散產業風險，並藉由先進自動化設備及目標管理提升製程效率，結合紡織廠布料開發與成衣供應管理能力，提供即時客製化服務以提升產品附加價值。

單位：新台幣仟元

投資公司名稱	被投資公司名稱	持股比例 (%)	投資金額	被投資公司本年度(損)益	獲利虧損之主要原因	改善計畫	未來一年投資計畫
年興紡織公司	年興國際(維京群島)公司	100.00	\$ 586,915	\$ (5,107)	主要係因認列鳳凰開發行銷公司投資損益	無	無
	年興國際投資公司	100.00	20,000	(1,898)	主要係認列利息費用	無	無
	年興製衣(寧平)公司	100.00	714,092	18,299	接受年興紡織公司之委託，加工生產成衣	無	無
	至興製衣(柬埔寨)公司	100.00	133,641	3	暫停營運	無	無
	年興國際(百慕達)公司	100.00	384,660	37,121	墨西哥產區之控股公司，認列年興國際(維多利亞)公司及年興成衣公司之投資損益	無	無
年興國際(百慕達)公司	年興國際(薩摩亞)公司	100.00	987,858	(68,327)	為賴索托產區之控股公司，認列 C & Y Garments, 年興國際(賴索托)公司、全球成衣公司、福爾摩莎紡織公司之投資損益	無	無
	鳳凰開發行銷公司	100.00	102,692	(4,819)	從事牛仔布之買賣及一般投資業務，認列榮鋒國際公司之投資損益	無	無
	年興國際(維多利亞)公司	99.99	482,460	37,418	接受年興紡織公司之委託，加工生產牛仔布	無	無
	年興成衣公司	99.99	30,021	-	暫停營運	無	無
	C & Y Garments	99.80	105,226	(28,000)	接受年興紡織公司之委託，加工生產成衣	無	無
年興國際(薩摩亞)公司	年興國際(賴索托)公司	100.00	10,562	(4,499)	接受年興紡織公司之委託，加工生產成衣	無	無
	全球成衣公司	100.00	150,535	(25,625)	接受年興紡織公司之委託，加工生產成衣	無	無
	福爾摩莎紡織公司	100.00	280,856	(10,151)	接受年興紡織公司之委託，加工生產牛仔布	無	無
	榮鋒國際公司	100.00	245,411	(34,563)	接受年興紡織公司之委託，加工生產成衣	無	無

## 六、風險事項之評估：

### (一) 利率、匯率變動、通貨膨脹情況對公司損益之影響及未來因應措施

單位：新台幣仟元

項 目	107 年度	108 年第一季
利息支出	14,599	1,468
兌換利益(損失)	82,967	(686)
通貨膨脹	-	-

1、利率變動：本公司定期評估銀行借款利率，同時取得市場平均利率，並與銀行密切聯繫以取得較優惠之借款利率，長期借款部分則考量市場利率走勢於適當時機承作利率交換將利率固定。

2、匯率變動訂有明確的外匯操作策略及嚴密控管流程以監視外匯變動情形。

### (二) 從事高風險、高槓桿投資、資金貸與他人、背書保證及衍生性商品交易之政策、獲利或虧損之主要原因及未來因應措施

1、本公司無從事高風險及高槓桿投資交易。

2、資金貸與他人：係以貸與本公司轉投資持股達百分之九十以上之公司為限，截至 108 年 3 月 31 日並無資金貸與他人。

3、背書保證：係以本公司所屬之子公司為限，截至 108 年 3 月 31 日分別為子公司鳳凰開發行銷股份有限公司及年興國際投資股份有限公司背書保證金額為新台幣 354,660 仟元及 500,000 仟元。

4、衍生性商品交易：截至 108 年 3 月 31 日止並無未到期之衍生性金融商品交易。

### (三) 未來研發計劃及預計投入之研發費用

因應設計師及消費者對於牛仔布料顏色豐富性及特殊功能性等需求，本公司預計於紡紗領域，染色分析及後整理段進行相關機械設備投資，引進歐洲最先進的紡紗製程，染色分析及後處理設備，108 年預計再投入新台幣 500 萬元，擴充相關設備與編制，以迎合市場流行趨勢。

### (四) 國內外重要政策及法律變動對財務業務之影響及因應措施

本公司主要銷售地區為美國，因此其紡織品配額及關稅政策對本公司影響甚巨，為因應 NAFTA(北美自由貿易協定)、AGOA 法案(非洲成長機會案)及越南加入世界貿易組織(WTO)後，美國廢除對越南紡織品配額限制，本公司於 85 及 89 年分別至墨西哥及賴索托擴建牛仔布廠及牛仔成衣廠，並於 96 年於越南興建牛仔成衣廠。

東協加六協定使本公司越南產區的成衣出口至中國、日本、韓國、紐西蘭、澳洲及印度市場具備關稅優勢。

非洲機會成長法案(AGOA)與該法案中使用第三國布料免稅銷美的規定(Third-country fabric provision)均已於 2015 年經美國國會通過獲得十年的展延。此法案展延通過後，將使非洲 AGOA 適用國家的成衣廠可繼續使用第三國生產的布料製成成衣免稅銷美。因此，本公司在賴索托成衣廠將得以繼續維持使用第三國布免關稅銷美的競爭優勢。同時，本公司將進一步以結合紡織成衣上下游整合的模式進行接單，發揮賴索托牛仔布廠與成衣廠一條龍的優勢。

### (五) 科技改變及產業變化對公司財務業務之影響及因應措施

本公司過去偏重美國市場，致使獲利易受到美國貿易政策與美國成衣景氣的影響，導致風險增加且成長受限制。未來除繼續深耕美國市場外，同時將

擴大佈局亞洲及歐洲市場，以因應中國及歐盟經濟體的崛起。以本公司在美洲提供牛仔服飾的經驗與信譽為基礎，加強目前國際主流品牌的合作，運用本公司垂直整合供應鏈開拓全球市場，成為品牌服飾客戶的最佳供應夥伴。

孟加拉的成衣生產競爭者持續進行上下游整合，為本公司越南產區的佈局帶來威脅。本公司將透過領先的成衣洗水工藝，結合成熟的布料生產技術，以提供比競爭者更大的差異化價值來因應競爭者的相對成本優勢。

- (六) 企業形象改變對企業危機管理之影響及因應措施：無。
- (七) 進行購併之預期效益、可能風險及因應措施：無。
- (八) 擴充廠房之預期效益、可能風險及因應措施：無。
- (九) 進貨或銷貨集中所面臨的風險及因應措施：本公司主要進貨及銷貨客戶明細詳第 65 頁，原物料之採購主要係參考市場供需狀況及價格變化並衡量本公司實際需求後，作適度調整，銷貨客戶則依實際接單情況安排銷貨。
- (十) 董事、監察人或持股超過百分之十之大股東，股權之大量移轉或更換對公司之影響、風險及因應措施：無。
- (十一) 經營權之改變對公司之影響、風險及因應措施：無。
- (十二) 訴訟或非訴訟事件：無。
- (十三) 其他重要風險及因應措施：本公司於民國 107 年度並未發生任何危害電腦系統之重大資訊安全事件。
  - (1) 網路安全攻擊風險說明與因應措施
    - 一、 本公司建置網路安全防護管理，以確保企業內部營運相關資訊系統的運作，但是面對千變萬化的網路安全攻擊來源和手法，無法保證電腦系統能夠百分之百杜絕防止。
    - 二、 針對工廠製造現場使用的電腦設備均隔絕連外網路或是採用封閉型的獨立系統，以避免網路安全危害事件導致生產線停止運作。
    - 三、 主要營運用的IBM電腦主機都跟原廠簽訂長期的系統軟硬體維護合約，同時內部資訊系統維護人員亦熟悉資料備份與復原作業，確保電腦系統符合運作需要。
  - (2) 本公司資訊安全控管措施如下
    - 一、 網路安全監控：包含郵件伺服器(Email Server)系統以及公司網站之安全控管
      - A. 租用中華電信Hinet資安艦隊2018系列「新世代防火牆版」方案的專線服務，由Hinet執行網路安全監視工作，阻隔外界駭客惡意的入侵行為，定期提供統計分析報表。
      - B. 入侵攻擊防護、網路防毒、反間諜程式、阻擋惡意連線IPS 入侵偵測與漏洞防護，由Palo Alto 全球資安情資引擎定期自動更新特徵碼，偵測阻擋最新型病毒、蠕蟲、間諜程式、勒索軟體、挖礦軟體等惡意程式與連線，達到零時差防護。
    - 五大類別網站控管
      - 「惡意網站」，例如：惡意程式 (malware)、惡意釣魚 (phishing)
      - 「違反善良風俗」，例如：成人、嗑藥賭博裸露「降低生產力」，例如：社交網路、促銷拍賣股票與投資建議遊戲「影音播放」，例如：點對傳輸類、媒體與串流「其他」，例如：網頁型郵件服

務、託管無法分類的站台

- C. Hinet 除了提供網路安全控管的機制之外，在公司內部Internet 端口架設一台Firewall 設備，以監控及紀錄Internet 的各種使用狀況，提供警訊及必要的統計分析報表。
  - D. 郵件伺服器 (Email Server) 系統租用外部廠商提供的雲端郵件系統服務 (Mail Cloud)，由該廠商負責Email Server硬體維護與對外網路安全的控管，包括郵件防毒軟體服務，加強保護郵件的安全。
  - E. 本公司官方網站(www.nhjeans.com)系統委託外部的網站託管服務(Web Hosting)，由該公司負責網站伺服器主機硬體維護與對外網路安全的控管。
- 二、電腦安全：包含個人電腦與伺服器主機之連線控管、防毒與備份作業
- A. 在內部網路(Intranet)或外部網際網路(Internet)，欲使用伺服器主機，必須透過安裝專用軟體，才能與伺服器主機連線。
  - B. 欲連線的PC(個人電腦)，必須在伺服器主機設定設備名稱，按需要性限制使用者只能在特定的設備名稱才能登入伺服器主機。
  - C. 任何使用者登入伺服器主機，作業系統OS(Operation System)都會隨時記錄登入日期時間和設備名稱，即使密碼錯誤也會記錄；使用者執行程式的過程也有相關的紀錄，退出主機的日期時間也有紀錄。
  - D. 欲登入伺服器主機時，密碼錯誤次數如果超過設定值，該User ID和設備名稱將會被OS 暫停使用，唯有透過系統權限管理者才能重新恢復。
  - E. USB 接口管制，沒有授權就無法使用USB 外接設備。
  - F. OfficeScan Console 防毒軟體主控台監管用戶端的更新和保護狀況。
  - G. 每日時執行伺服器檔案備份，包括磁碟對磁碟、磁碟對磁帶，多組磁帶版本並且異地存放。
- 三、使用者安全：應用軟體系統安全控管
- A. User ID(使用者帳戶)建立，由使用部門向資訊部提出申請，由系統權限管理者建立。
  - B. 執行連線軟體，必須要輸入合法之User ID & Password，才能進入應用系統使用者登入的畫面。
  - C. 按使用者所屬的部門別及所負責的職務特性，在不同的應用系統分別給予建立不同的User ID，其使用權限也特別區分。
  - D. 每一User ID的密碼，由使用者自訂，如果忘記，必須向資訊部提出更改申請，由系統權限管理者重新設定之。
  - E. 各部門人員異動或職務變動，必須向資訊部提出User ID權限的更改申請，由系統權限管理者重新設定之。
  - F. 使用權限按照 OS 提供的層級訂定，再配合不同應用系統的設定檔，進一步分別管理訂定。

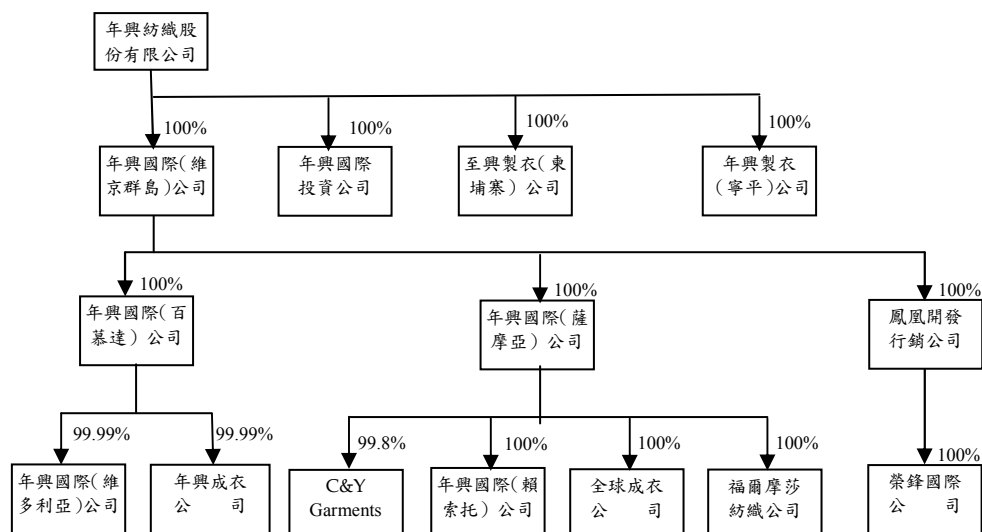
七、其他重要事項：無。

## 捌、特別記載事項

### 一、關係企業相關資料：

#### (一)關係企業合併營業報告書

##### 1.關係企業組織圖



註1：至興柬埔寨及年興成衣於2018年度為停業狀態。

##### 2.關係企業組織彙總說明

###### (1)公司沿革

年興紡織股份有限公司（以下稱「本公司」）設立於75年，為一股票上市公司，主要從事牛仔布及牛仔服飾之產銷。本公司於89年7月1日（合併基準日）吸收合併至興實業股份有限公司，並以本公司為存續公司。

(2)關係企業控制公司與從屬公司之相互關係明細：

公 司 名 稱	控制（從屬）公司	控制（從屬）關係	關係企業所經營業務及其往來分工情形
年興紡織公司	控制公司	—	牛仔布、牛仔成衣及針織成衣之製造與銷售，委託年興製衣（寧平）公司、至興製衣（柬埔寨）公司、C&Y Garments、年興國際（賴索托）公司、全球成衣公司及年興成衣公司加工生產牛仔成衣；委託榮鋒國際公司加工生產針織成衣；委託年興國際（維多利亞）公司、福爾摩莎紡織公司加工生產牛仔布。
年興國際（維京群島）公司	從屬公司	持股控制	從事生產事業之投資。
年興國際投資公司	從屬公司	持股控制	從事一般投資業務。
至興製衣（柬埔寨）公司(註1)	從屬公司	持股控制	接受年興紡織公司之委託加工生產牛仔成衣。
年興製衣（寧平）公司	從屬公司	持股控制	接受年興紡織公司之委託加工生產牛仔成衣。
年興國際(百慕達)公司	從屬公司	持股控制	從事生產事業之投資。
年興國際(薩摩亞)公司	從屬公司	持股控制	從事生產事業之投資。
鳳凰開發行銷公司	從屬公司	持股控制	從事一般投資業務及牛仔布之買賣。
年興國際（維多利亞）公司	從屬公司	持股控制	接受年興紡織公司之委託加工生產牛仔布。
年興成衣公司(註1)	從屬公司	持股控制	接受年興紡織公司之委託加工生產牛仔成衣。
C & Y Garments	從屬公司	持股控制	接受年興紡織公司之委託加工生產牛仔成衣。
年興國際（賴索托）公司	從屬公司	持股控制	接受年興紡織公司之委託加工生產牛仔成衣。
全球成衣公司	從屬公司	持股控制	接受年興紡織公司之委託加工生產牛仔成衣。
福爾摩莎紡織公司	從屬公司	持股控制	接受年興紡織公司之委託加工生產牛仔布。
榮鋒國際公司	從屬公司	持股控制	接受年興紡織公司之委託加工生產針織成衣。

註1：至興柬埔寨及年興成衣於2018年度為停業狀態。

(3)依「關係企業合併營業報告書關係企業合併財務報表及關係報告書編製準則」，本公司所應揭露者如下：

- a.各關係企業基本資料：參閱附表一。
- b.推定為有控制與從屬關係者相同股東資料：不適用。
- c.各關係企業董事、監察人及總經理資料：參閱附表二。
- d.各關係企業營運概況：參閱附表三。

年興紡織股份有限公司及其從屬公司

各關係企業基本資料

民國一〇七年度

單位：除另予註明者外，餘為新臺幣仟元

企業名稱	設立日期	地址	實收資本額	主要營業或生產項目
年興紡織公司	75.10.13	苗栗縣後龍鎮東明里8鄰下浮尾119-3號	\$ 1,980,000仟元	牛仔布及牛仔成衣之產銷
年興國際(維京群島)公司	85.12.11	Vistra Corporate Services Centre, Wickhams Cay II, Road Town, Tortola, VG1110, British Virgin Islands	USD 14,205仟元	生產事業之投資
年興國際投資公司	91.06.27	台北市內湖區內湖路一段308號12樓之2	97,228仟元	一般投資業務
至興製衣(柬埔寨)公司	100.08.08	ROAD 6A; PHUM KHOTOR; SANGKAT PREK LEAP; RUSSEY KEO DISTRICT; PHNOM PENH; KINGDOM OF CAMBODIA	USD 4,500仟元	受託加工生產牛仔成衣
年興製衣(寧平)公司	96.12.12	Ninh Phuc Industrial Zone, Ninh Binh City, Ninh Binh Province Viet Nam	VND 378,191,070仟元	受託加工生產牛仔成衣
年興國際(百慕達)公司(註一)	86.01.27	CANON'S COURT, 22 VICTORIA STREET, HAMILTON HM12, BERMUDA	USD 9,723仟元	生產事業之投資
年興國際(薩摩亞)公司(註一)	98.05.22	2nd Floor, Building B, SNPF Plaza, Savalalo, Apia, Samoa	USD 30,300仟元	生產事業之投資
鳳凰開發行銷公司(註一)	98.07.31	2nd Floor, Building B, SNPF Plaza, Savalalo, Apia, Samoa	USD 1,000仟元	一般投資業務及牛仔布之買賣
年興國際(維多利亞)公司(註二)	86.04.03	Libramiento Naciones Unidas Km. 20, Parque Industrial Nuevo Santander Cd. Victoria, Tamaulipas, Mexico. C. P. 87130	PESO 89,644仟元	受託加工生產牛仔布
年興成衣公司(註二)	88.08.23	Libramiento Naciones Unidas Km. 20, Parque Industrial Nuevo Santander Cd. Victoria, Tamaulipas, Mexico. C. P. 87130	PESO 52仟元	受託加工生產牛仔成衣

(接次頁)



(承前頁)

企業名稱	設立日期	地址	實收資本額	主要營業或生產項目
C&Y Garments (註三)	79.04.19	Site No.7D Thetsane Industrial Area Maseru 100. Lesotho	ZAR 100 仟元	受託加工生產牛仔成衣
年興國際(賴索托)公司 (註四)	89.03.13	Site No.009 Thetsane Industrial Area Maseru 100. Lesotho	ZAR 200 仟元	受託加工生產牛仔成衣
全球成衣公司(註四)	89.10.12	Site No.12293-827 Thetsane Industrial Area. Maseru 100, Lesotho	ZAR 100 仟元	受託加工生產牛仔成衣
福爾摩莎紡織公司(註四)	89.10.12	827 Thetsane Industrial Area, Maseru 100. Lesotho	ZAR 100 仟元	受託加工生產牛仔布
榮鋒國際公司(註五)	106.08.03	827 Thetsane Industrial, Ha Thetsane, Maseru, Lesotho	ZAR 100 仟元	受託加工生產針織成衣

註一：係年興國際(維京群島)公司持有100%之被投資公司。

註二：係年興國際(百慕達)公司持有99.99%之被投資公司。

註三：係年興國際(薩摩亞)公司持有99.8%以上之被投資公司。

註四：係年興國際(薩摩亞)公司持有100%以上之被投資公司。

註五：係鳳凰開發行銷公司持有100%之被投資公司。

年興紡織股份有限公司及其從屬公司  
各關係企業董事、監察人及總經理資料

民國一〇七年十二月三十一日

企業名稱	職稱	姓名	稱姓	名或代	表	人	持有股		份
							數(股)	持	
年興紡織公司	董事長	陳宜鋒	陳				11,743,549	5.93	
	董事	蔡樹軒	蔡				24,150	0.01	
	董事	陳仁洲	陳				127,827	0.06	
	董事	萬自剛	萬				0	-	
	董事	周泰源	周				0	-	
	董事	黃士坤	黃				259,602	0.13	
	獨立董事	陳建平	陳				0	-	
	獨立董事	吳志偉	吳				0	-	
	監察人	秋禎投資有限公司	秋禎投資有限公司				9,253,292	4.67	
	監察人之法人代表人	陳煜鈴	陳				56,987	0.03	
	監察人	王敬堯	王				0	-	
	總經理	蔡樹軒	蔡				24,150	0.01	
	副總經理	萬自剛	萬				0	-	
	財務部門主管	周泰源	周				0	-	
	會計部門主管	陳湘琴	陳				0	-	
協理	方榮華	方				0	-		
協理	張建文	張				36,000	0.02		

(接次頁)

(承前頁)

企 業 名 稱	職 稱	姓 名 或 代 表 人	持 股 人	有 限 公 司		份 額 (%)	
				數 量	持 股 比 例 (%)		
年興國際(維京群島)公司	董 事	年興紡織公司代表人 陳宜鋒	年興國際(維京群島)公司代表人 陳宜鋒	28,409	100.00	100.00	
	董 事	年興紡織公司代表人 蔡樹軒				-	-
	董 事	年興紡織公司代表人 周泰源				-	-
年興國際投資公司	董 事	年興紡織公司代表人 陳宜鋒	年興國際(維京群島)公司代表人 陳宜鋒	9,722,833	100.00	100.00	
	董 事	年興紡織公司代表人 蔡樹軒				-	-
	董 事	年興紡織公司代表人 陳仁洲				-	-
	監 察 人	年興紡織公司代表人 周泰源				-	-
年興製衣(寧平)公司	董 事	年興紡織公司代表人 陳宜鋒	年興製衣(寧平)公司代表人 陳宜鋒	-	100.00	100.00	
	經 理 人	文 中 平		-		-	
至興製衣(柬埔寨)公司	董 事	年興紡織公司代表人 陳宜鋒	至興製衣(柬埔寨)公司代表人 陳宜鋒	4,500	100.00	100.00	
年興國際(百慕達)公司	董 事	年興國際(維京群島)公司代表人 陳宜鋒	年興國際(維京群島)公司代表人 陳宜鋒	19,446	100.00	100.00	
	董 事	年興國際(維京群島)公司代表人 蔡樹軒				-	-
	董 事	年興國際(維京群島)公司代表人 周泰源				-	-
年興國際(薩摩亞)公司	董 事	年興國際(維京群島)公司代表人 陳宜鋒	年興國際(維京群島)公司代表人 陳宜鋒	30,300,000	100.00	100.00	
	董 事	年興國際(維京群島)公司代表人 蔡樹軒				-	-
	董 事	年興國際(維京群島)公司代表人 周泰源				-	-
鳳凰開發行銷公司	董 事	年興國際(維京群島)公司代表人 陳宜鋒	年興國際(維京群島)公司代表人 陳宜鋒	1,000,000	100.00	100.00	
	董 事	年興國際(維京群島)公司代表人 蔡樹軒				-	-
	董 事	年興國際(維京群島)公司代表人 周泰源				-	-

(接次頁)

(承前頁)

企業名稱	職稱	姓名	或代 表人	持 股 數 (股)	有 股 持 股 數 (股)	持 股 比 例 (%)	份
年興國際(維多利亞)公司	董事長 經理人	年興國際 方榮華	(百慕達)公司代表人	22,410	-	99.99	-
年興成衣公司	董事長 經理人	年興國際 方榮華	(百慕達)公司代表人	26	-	99.99	-
C&Y Garments	董事長	陳宜鋒		200		0.20	
	董事 經理人	年興國際 蔣秋瓊	(薩摩亞)公司代表人	99,800	-	99.80	-
年興國際(賴索托)公司	董事長	陳宜鋒		200		0.10	
	董事 經理人	年興國際 陳智謙	(薩摩亞)公司代表人	199,800	-	99.90	-
全球成衣公司	董事長	陳宜鋒		2,000		2.00	
	董事 經理人	年興國際 黃銘頤	(薩摩亞)公司代表人	98,000	-	98.00	-
福爾摩莎紡織公司	董事長	陳宜鋒		2,000		2.00	
	董事 經理人	年興國際 袁志榮	(薩摩亞)公司代表人	98,000	-	98.00	-
榮鋒國際公司	董事長	陳宜鋒		1,000		1.00	
	董事 經理人	年興國際 鍾文政	(薩摩亞)公司代表人	99,000	-	98.00	-

年興紡織股份有限公司及其從屬公司  
各關係企業營運概況  
民國一〇七年度

單位：除每股盈餘（純損）為新台幣元外，餘為仟元

企業名稱	資額	資本額	資產總值	負債總額	淨值	營業收入	營業（損）益	本期（損）益（稅後）	每股盈餘（純損）（元）（稅後）
年興紡織公司	\$	1,980,000	\$ 10,257,218	\$ 2,596,414	\$ 7,660,804	\$ 8,779,691	\$ 314,642	\$ 401,418	\$ 2.03
年興國際（維京群島）公司		553,881	2,659,479	-	2,659,479	-	( 304)	( 5,107)	( 179.75)
年興國際投資公司		97,228	294,318	80,208	214,110	-	( 146)	( 1,898)	( 0.20)
年興製衣（寧平）公司(註二)		491,648	283,738	90,679	193,059	704,745	17,863	17,372	(註二)
年興國際（百慕達）公司		298,836	319,296		319,296		( 303)	38,019	1,955.12
年興國際（薩摩亞）公司		931,271	398,397	18,735	379,662	85,823	( 115)	( 69,282)	( 2.29)
鳳凰開發行銷公司		30,735	1,645,234	48,882	1,596,352	112,686	( 13,987)	( 4,866)	( 4.87)
至興製衣（柬埔寨）公司		138,308	80,362	1,638	78,724			3	0.63
年興國際（維多利亞）公司		140,167	383,971	58,656	325,315	567,462	34,782	37,359	1,667.07
年興成衣公司		82	907	10,353	( 9,446)	-	-	-	( 0.83)
C&Y Garments		212	218,987	190,731	28,256	319,059	( 7,835)	( 25,836)	( 258.36)
年興國際（賴索托）公司		425	148,059	73,233	74,826	383,326	1,468	( 5,188)	( 25.94)
全球成衣公司		212	206,912	134,518	72,394	331,252	( 3,615)	( 23,854)	( 235.54)
福爾摩莎紡織公司		212	483,345	367,231	116,114	971,978	( 5,205)	( 9,861)	( 98.61)
榮鋒國際公司		212	268,740	79,462	189,278	10,422	( 20,970)	( 32,399)	( 323.99)

註一：幣別之換算匯率如下：US\$1=NT\$30.735、PESO\$1=NT\$1.5636、ZAR\$1=NT\$2.2140、越幣\$1=NT\$0.0013

註二：係責任有限公司。

(二)關係企業合併財務報表：請參閱第 79 頁。

(三)關係企業報告書：無。

二、私募有價證券辦理情形：無。

三、子公司持有或處分本公司股票情形：無。

四、其他必要補充說明事項：無。

玖、最近年度及截至年報刊印日止其他重大影響事項：無。

丰興紡織股份有限公司

董事長：陳宜鋒





丰興紡織股份有限公司  
NIEN HSING TEXTILE CO.,LTD.