

年興紡織股份有限公司及子公司

合併財務報告暨會計師核閱報告
民國105及104年第2季

地址：苗栗縣後龍鎮東明里下浮尾8鄰119-3號

電話：(037)728-711

§ 目 錄 §

項	目	頁	次	財 務 報 告 附 註 編 號
一、	封 面	1		-
二、	目 錄	2		-
三、	會計師核閱報告	3~4		-
四、	合併資產負債表	5		-
五、	合併綜合損益表	6~7		-
六、	合併權益變動表	8		-
七、	合併現金流量表	9~10		-
八、	合併財務報表附註			
	(一) 公司沿革	11		一
	(二) 通過財務報告之日期及程序	11		二
	(三) 新發布及修訂準則及解釋之適用	11~15		三
	(四) 重大會計政策之彙總說明	16		四
	(五) 重大會計判斷、估計及假設不確定性之主要來源	16		五
	(六) 重要會計項目之說明	16~36、53		六~二八
	(七) 關係人交易	36~37		二九
	(八) 質抵押之資產	38		三十
	(九) 重大或有負債及未認列之合約承諾	38		三一
	(十) 重大之災害損失	-		-
	(十一) 重大之期後事項	-		-
	(十二) 其 他	38~40		三二
	(十三) 附註揭露事項			
	1. 重大交易事項相關資訊	40、43~49		三三
	2. 轉投資事業相關資訊	40、50~52		三三
	3. 大陸投資資訊	40~41		三三
	(十四) 部門資訊	41~42		三四

會計師核閱報告

年興紡織股份有限公司 公鑒：

年興紡織股份有限公司及其子公司民國 105 年及 104 年 6 月 30 日之合併資產負債表，暨民國 105 年及 104 年 4 月 1 日至 6 月 30 日，以及民國 105 年及 104 年 1 月 1 日至 6 月 30 日之合併綜合損益表、民國 105 年及 104 年 1 月 1 日至 6 月 30 日之合併權益變動表與合併現金流量表，業經本會計師核閱竣事。上開合併財務報表之編製係管理階層之責任，本會計師之責任則為根據核閱結果出具報告。

除下段所述者外，本會計師係依照審計準則公報第三十六號「財務報表之核閱」規劃並執行核閱工作。由於本會計師僅實施分析、比較與查詢，並未依照一般公認審計準則查核，故無法對上開合併財務報表整體表示查核意見。

如合併財務報告附註十三所述，列入民國 105 年及 104 年 1 月 1 日至 6 月 30 日合併財務報表之部分非重要子公司財務報表未經會計師核閱，其民國 105 年及 104 年 6 月 30 日之資產總額分別為新台幣 2,587,602 仟元及 2,826,662 仟元，分別佔合併資產總額之 18.93%及 21.01%，負債總額分別為新台幣 459,803 仟元及 400,917 仟元，分別佔合併負債總額之 11.98%及 9.52%；其民國 105 年及 104 年 4 月 1 日至 6 月 30 日，以及民國 105 年及 104 年 1 月 1 日至 6 月 30 日之綜合損益總額分別為新台幣(16,155)仟元、(24,367)仟元、26,145 仟元及(106,342)仟元，分別佔合併綜合損益總額之(9.54)%、27.32%、6.47%及 41.80%。又如合併財務報告附註十四所述，民國 105 年及 104 年 6 月 30 日採用權益法之投資餘額中分別有新台幣 35,230 仟元及 39,944 仟元，及其民


國 105 年及 104 年 4 月 1 日至 6 月 30 日，以及民國 105 年及 104 年 1 月 1 日至 6 月 30 日認列之採用權益法之關聯企業之綜合損益份額分別為新台幣(6,031)仟元、1,699 仟元、(3,056)仟元及 1,114 仟元，係依據關聯企業同期間未經會計師核閱之財務報表認列與揭露，另合併財務報告附註三三附註揭露事項所述轉投資事業相關資訊，其與前述子公司及關聯企業有關之資訊亦未經會計師核閱。

依本會計師核閱結果，除上段所述該等非重要子公司及關聯企業民國 105 年及 104 年 1 月 1 日至 6 月 30 日財務報表及合併財務報告附註三三所揭露之相關資訊，若能取得其同期間經會計師核閱之財務報表而可能須作適當調整之影響外，並未發現第一段所述合併財務報表在所有重大方面有違反證券發行人財務報告編製準則及經金融監督管理委員會認可之國際會計準則第 34 號「期中財務報導」而須作修正之情事。

勤業眾信聯合會計師事務所

會計師 江 明 南


江明南



會計師

葉 淑 娟

葉淑娟




金融監督管理委員會核准文號

金管證審字第 1050024633 號

金融監督管理委員會核准文號

金管證審字第 0990031652 號

中 華 民 國 105 年 8 月 8 日



年興地產股份有限公司及子公司

民國 105 年 6 月 30 日 暨 民國 104 年 12 月 31 日 及 6 月 30 日

單位：新台幣仟元

代 碼 資	105年6月30日 (經核閱)			104年12月31日 (經查核)			104年6月30日 (經核閱)		
	產 金	額	%	金	額	%	金	額	%
流動資產									
1100	現金及約當現金 (附註六)	\$ 1,861,893	14	\$ 1,614,577	12	\$ 1,354,619	10		
1110	透過損益按公允價值衡量之金融資產—流動 (附註七)	95	-	-	-	-	-		
1125	備供出售金融資產—流動 (附註八)	47,972	-	43,139	-	34,860	-		
1150	應收票據 (附註十一)	2,160	-	3,428	-	6,183	-		
1170	應收帳款淨額 (附註十一)	2,372,129	17	2,300,591	17	2,462,688	19		
1200	其他應收款 (附註十一)	83,964	-	39,856	-	32,020	-		
130X	存貨 (附註十二)	2,968,666	22	3,199,462	24	3,338,033	25		
1410	預付款項	376,468	3	327,626	2	284,194	2		
1476	其他金融資產—流動 (附註三十)	50	-	-	-	-	-		
1479	其他流動資產	113,645	1	107,815	1	112,038	1		
11XX	流動資產總計	<u>7,827,042</u>	<u>57</u>	<u>7,636,494</u>	<u>56</u>	<u>7,624,635</u>	<u>57</u>		
非流動資產									
1523	備供出售金融資產—非流動 (附註八)	442,843	3	398,228	3	321,805	3		
1543	以成本衡量之金融資產—非流動 (附註九)	1,391,552	10	1,411,086	11	1,315,139	10		
1546	無活絡市場之債務工具投資—非流動 (附註十)	358,463	3	370,273	3	353,029	3		
1550	採用權益法之投資 (附註十四)	261,372	2	319,149	2	280,558	2		
1600	不動產、廠房及設備 (附註十五及三十)	2,957,145	22	2,932,504	22	3,129,632	23		
1760	投資性不動產淨額 (附註十六)	24,275	-	24,275	-	24,275	-		
1811	專門技術淨額 (附註十七)	14,361	-	19,492	-	22,909	-		
1840	遞延所得稅資產 (附註四)	263,613	2	263,266	2	294,699	2		
1915	預付設備款	52,107	1	140,901	1	25,027	-		
1920	存出保證金	19,938	-	22,141	-	22,983	-		
1960	預付投資款 (附註九)	20,000	-	-	-	-	-		
1985	長期預付租金	37,155	-	38,264	-	39,001	-		
15XX	非流動資產總計	<u>5,842,824</u>	<u>43</u>	<u>5,939,579</u>	<u>44</u>	<u>5,829,057</u>	<u>43</u>		
1XXX	資 產 總 計	<u>\$ 13,669,866</u>	<u>100</u>	<u>\$ 13,576,073</u>	<u>100</u>	<u>\$ 13,453,692</u>	<u>100</u>		
代 碼 負 債 及 權 益									
流動負債									
2100	短期借款 (附註十八)	\$ 344,839	3	\$ 462,367	3	\$ 615,739	5		
2150	應付票據 (附註十九)	115,330	1	141,934	1	138,505	1		
2170	應付帳款 (附註十九)	379,382	3	434,543	3	434,207	3		
2180	應付關係企業款項 (附註二九)	20,225	-	24,910	-	24,962	-		
2200	其他應付款 (附註二十)	1,290,693	10	677,201	5	1,316,113	10		
2230	本期所得稅負債 (附註四)	35,796	-	67,057	1	4,838	-		
2255	虧損性合約之短期負債準備 (附註二一)	-	-	8,654	-	6,657	-		
2320	一年內到期長期借款 (附註十八及三十)	182,000	1	-	-	-	-		
2399	其他流動負債	58,893	-	59,870	1	56,953	-		
21XX	流動負債總計	<u>2,427,158</u>	<u>18</u>	<u>1,876,536</u>	<u>14</u>	<u>2,597,974</u>	<u>19</u>		
非流動負債									
2540	長期借款 (附註十八及三十)	728,000	5	910,000	6	910,000	7		
2570	遞延所得稅負債 (附註四)	429,097	3	391,283	3	349,072	2		
2640	淨確定福利負債 (附註三、四及二二)	253,386	2	370,335	3	352,616	3		
2645	存入保證金	452	-	506	-	886	-		
25XX	非流動負債總計	<u>1,410,935</u>	<u>10</u>	<u>1,672,124</u>	<u>12</u>	<u>1,612,574</u>	<u>12</u>		
2XXX	負債總計	<u>3,838,093</u>	<u>28</u>	<u>3,548,660</u>	<u>26</u>	<u>4,210,548</u>	<u>31</u>		
歸屬於本公司業主之權益									
3110	普通股股本	4,000,000	29	4,000,000	29	4,000,000	30		
3200	資本公積	410,589	3	410,589	3	410,589	3		
保留盈餘									
3310	法定盈餘公積	2,208,882	16	2,141,360	16	2,141,360	16		
3350	未分配盈餘	3,091,879	23	3,316,052	24	2,754,462	20		
3300	保留盈餘總計	5,300,761	39	5,457,412	40	4,895,822	36		
3400	其他權益	51,912	-	88,662	1	(131,083)	(1)		
31XX	本公司業主權益總計	<u>9,763,262</u>	<u>71</u>	<u>9,956,663</u>	<u>73</u>	<u>9,175,328</u>	<u>68</u>		
36XX	非控制權益	68,511	1	70,750	1	67,816	1		
3XXX	權益總計	<u>9,831,773</u>	<u>72</u>	<u>10,027,413</u>	<u>74</u>	<u>9,243,144</u>	<u>69</u>		
負 債 及 權 益 總 計									
		<u>\$ 13,669,866</u>	<u>100</u>	<u>\$ 13,576,073</u>	<u>100</u>	<u>\$ 13,453,692</u>	<u>100</u>		

後附之附註係本合併財務報告之一部分。

(請參閱勤業眾信聯合會計師事務所民國 105 年 8 月 8 日核閱報告)

董事長：陳朝國



經理人：陳朝淵



會計主管：陳湘琴



年興紡織股份有限公司及子公司

民國 105 年及 104 年 4 月 1 日至 6 月 30 日以及民國 105 年及 104 年 1 月 1 日至 6 月 30 日

(僅經核閱本帳務會計準則查核)

單位：新台幣仟元，惟
每股盈餘為元

代 碼	105年4月1日至6月30日		104年4月1日至6月30日		105年1月1日至6月30日		104年1月1日至6月30日		
	金 額	%	金 額	%	金 額	%	金 額	%	
營業收入 (附註三十)									
4110	銷貨收入	\$ 3,593,724	101	\$ 3,502,721	100	\$ 6,667,601	101	\$ 6,239,631	100
4170	減：銷貨退回及折讓	47,171	1	5,415	-	55,790	1	15,386	-
4100	銷貨收入淨額	3,546,553	100	3,497,306	100	6,611,811	100	6,224,245	100
4600	加工收入	4,979	-	6,033	-	10,812	-	21,289	-
4000	營業收入合計	3,551,532	100	3,503,339	100	6,622,623	100	6,245,534	100
營業成本 (附註十二、二一及二四)									
5110	銷貨成本	3,086,851	87	3,243,482	93	5,697,857	86	5,753,200	92
5660	加工成本	5,439	-	9,855	-	10,957	-	30,356	-
5000	營業成本合計	3,092,290	87	3,253,337	93	5,708,814	86	5,783,556	92
5900	營業毛利	459,242	13	250,002	7	913,809	14	461,978	8
營業費用 (附註二四)									
6100	推銷費用	157,979	5	158,413	5	292,219	4	264,602	4
6200	管理費用	49,648	1	47,324	1	99,262	2	88,118	2
6300	研究發展費用	9,575	-	7,086	-	17,826	-	17,331	-
6000	營業費用合計	217,202	6	212,823	6	409,307	6	370,051	6
6900	營業利益	242,040	7	37,179	1	504,502	8	91,927	2
營業外收入及支出 (附註十四、二四及三十)									
7010	其他收入	24,693	1	30,587	1	95,014	1	69,988	1
7020	其他利益及損失	(18,478)	(1)	(7,569)	(1)	(66,092)	(1)	(40,033)	(1)
7050	財務成本	(4,056)	-	(4,854)	-	(8,533)	-	(9,918)	-
7060	採用權益法之關聯企業損益份額	8,461	-	2,486	-	9,900	-	3,971	-
7000	營業外收入及支出合計	10,620	-	20,650	-	30,289	-	24,008	-
7900	稅前淨利	252,660	7	57,829	1	534,791	8	115,935	2
7950	所得稅費用 (附註四及二五)	43,846	1	11,459	-	92,460	1	22,517	-
8200	本期淨利	208,814	6	46,370	1	442,331	7	93,418	2
其他綜合損益 (附註二三及二五)									
8360	後續可能重分類至損益之項目								
8361	國外營運機構財務報表換算之兌換差額	(13,027)	-	(95,114)	(3)	(101,992)	(2)	(220,903)	(4)
8362	備供出售金融資產未實現評價損益	(30,218)	(1)	(56,316)	(2)	49,448	1	(157,043)	(3)
8370	採用權益法之關聯企業之其他綜合損益份額	1,779	-	(800)	-	(3,082)	-	(8,803)	-
8399	與可能重分類至損益之項目相關之所得稅	1,958	-	16,677	1	17,655	-	38,910	1
8300	本期其他綜合損益 (稅後淨額)	(39,508)	(1)	(135,553)	(4)	(37,971)	(1)	(347,839)	(6)
8500	本期綜合損益總額	\$ 169,306	5	(\$ 89,183)	(3)	\$ 404,360	6	(\$ 254,421)	(4)
淨利歸屬於：									
8610	母公司業主	\$ 209,398	6	\$ 46,369	1	\$ 443,349	7	\$ 95,520	2
8620	非控制權益	(584)	-	1	-	(1,018)	-	(2,102)	-
8600		\$ 208,814	6	\$ 46,370	1	\$ 442,331	7	\$ 93,418	2
綜合損益總額歸屬於：									
8710	母公司業主	\$ 169,621	5	(\$ 88,361)	(3)	\$ 406,599	6	(\$ 250,930)	(4)
8720	非控制權益	(315)	-	(822)	-	(2,239)	-	(3,491)	-
8700		\$ 169,306	5	(\$ 89,183)	(3)	\$ 404,360	6	(\$ 254,421)	(4)
每股盈餘 (附註二六)									
來自繼續營業單位									
9710	基 本	\$ 0.52		\$ 0.12		\$ 1.11		\$ 0.24	
9810	稀 釋	\$ 0.52		\$ 0.12		\$ 1.11		\$ 0.24	

後附之附註係本合併財務報告之一部分。

(請參閱勤業眾信聯合會計師事務所民國 105 年 8 月 8 日核閱報告)

董事長：陳朝國




經理人：陳朝淵



會計主管：陳湘琴





年興紡織
民國 105 年及
(僅經核閱，未經
則查核)

單位：新台幣元，惟
每股股利為元

代碼	歸屬於本公司之權益	資本公積		其他權益		非控制權益		權益總額
		股本	資本公積	其他權益	非控制權益	總計	權益總額	
A1	104年1月1日餘額	400,000	410,589	2,071,361	3,453,798	71,307	10,151,115	10,222,422
A3	追溯適用及追溯重編之影響數	-	-	-	(4,857)	-	(4,857)	(4,857)
A5	104年1月1日重編後餘額	400,000	410,589	2,071,361	3,448,941	71,307	10,146,258	10,217,565
B1	103年度盈餘分配：	-	-	69,999	(69,999)	-	-	-
B5	提列法定盈餘公積	-	-	-	(720,000)	-	(720,000)	(720,000)
	本公司股東現金股利—每股1.8元	-	-	69,999	(789,999)	-	(720,000)	(720,000)
	小計	-	-	-	95,520	(2,102)	95,520	95,418
D1	104年1月1日至6月30日淨利(淨損)	-	-	-	-	(2,102)	95,520	95,418
D3	104年1月1日至6月30日稅後其他綜合損益	-	-	-	-	(1,389)	(346,450)	(347,839)
D5	104年1月1日至6月30日綜合損益總額	-	-	-	95,520	(3,491)	(250,930)	(254,421)
Z1	104年6月30日餘額	400,000	410,589	2,141,360	2,754,462	67,816	9,475,528	9,929,144
A1	105年1月1日餘額	400,000	410,589	2,141,360	3,316,052	70,750	9,956,663	10,027,413
B1	104年度盈餘分配：	-	-	67,522	(67,522)	-	-	-
B5	提列法定盈餘公積	-	-	-	(600,000)	-	(600,000)	(600,000)
	本公司股東現金股利—每股1.5元	-	-	67,522	(667,522)	-	(600,000)	(600,000)
	小計	-	-	-	443,349	(1,018)	443,349	442,331
D1	105年1月1日至6月30日淨利(淨損)	-	-	-	-	(1,018)	443,349	442,331
D3	105年1月1日至6月30日稅後其他綜合損益	-	-	-	-	(1,221)	(36,750)	(37,971)
D5	105年1月1日至6月30日綜合損益總額	-	-	-	443,349	(2,239)	406,599	404,360
Z1	105年6月30日餘額	400,000	410,589	2,208,882	3,021,872	68,511	9,763,262	9,831,773

後附之附註係本合併財務報告之一部分。
(請參閱勤業信託聯合會計師事務所民國 105 年 8 月 8 日核閱報告)



會計主管：陳湘琴



經理人：陳朝淵



董事長：陳朝淵

年興紡織股份有限公司及子公司

合併現金流量表

民國 105 年及 104 年 1 月 1 日至 6 月 30 日

(僅經核閱，未依一般公認審計準則查核)

單位：新台幣仟元

代 碼		105年1月1日 至6月30日	104年1月1日 至6月30日
	營業活動之現金流量		
A10000	本期稅前淨利	\$ 534,791	\$ 115,935
A20010	不影響現金流量之收益費損項目		
A20100	折舊費用	283,611	386,679
A20200	攤銷費用	5,674	5,526
A20300	呆帳費用	44,191	1,135
A20400	透過損益按公允價值衡量金融 資產之淨利益	(1,515)	(297)
A20900	利息費用	8,533	9,918
A21200	利息收入	(17,775)	(18,489)
A22300	採用權益法之關聯企業損益份 額	(9,900)	(3,971)
A22500	處分不動產、廠房及設備損失 (利益)	7,954	(1,251)
A23500	金融資產減損損失	-	2,004
A23800	存貨跌價及呆滯回升利益	(27,354)	(41,501)
	營業資產及負債之淨變動數		
A31110	持有供交易之金融資產	1,420	297
A31130	應收票據	1,268	(424)
A31150	應收帳款	(115,729)	(159,760)
A31180	其他應收款	(1,963)	5,583
A31200	存 貨	258,150	(11,505)
A31230	預付款項	(48,842)	(41,544)
A31240	其他流動資產	(5,880)	18,016
A32110	持有供交易之金融負債	-	(102)
A32130	應付票據	(26,604)	3,186
A32150	應付帳款	(55,161)	(40,540)
A32160	應付關係企業款項	(4,685)	(10,314)
A32180	其他應付款項	13,370	(98,335)
A32200	虧損性合約之短期負債準備	(8,654)	2,054

(接次頁)

(承前頁)

代 碼		105年1月1日 至6月30日	104年1月1日 至6月30日
A32230	其他流動負債	(\$ 977)	\$ 1,334
A32240	淨確定福利負債	(116,949)	(1,076)
A33000	營運產生之現金	716,974	122,558
A33500	支付之所得稅	(68,599)	(92,633)
AAAA	營業活動之淨現金流入	<u>648,375</u>	<u>29,925</u>
投資活動之現金流量			
B00800	贖回無活絡市場之債務工具投資	-	95,010
B01200	取得以成本衡量之金融資產	(696)	(655)
B02000	預付投資款增加	(20,000)	-
B02700	取得不動產、廠房及設備	(52,805)	(59,606)
B02800	處分不動產、廠房及設備	2,544	1,991
B03700	存出保證金減少	2,203	394
B06500	其他金融資產減少	-	3,889
B07100	預付設備款增加	(213,099)	(75,861)
B07500	收取之利息	23,195	23,545
B07600	收取之股利	22,368	10,347
BBBB	投資活動之淨現金流出	<u>(236,290)</u>	<u>(946)</u>
籌資活動之現金流量			
C00100	短期借款減少	(117,528)	(20,220)
C03000	存入保證金增加(減少)	(54)	36
C05600	支付之利息	(8,411)	(9,898)
CCCC	籌資活動之淨現金流出	<u>(125,993)</u>	<u>(30,082)</u>
DDDD	匯率變動對現金及約當現金之影響	<u>(38,776)</u>	<u>(74,044)</u>
EEEE	現金及約當現金淨增加(減少)	247,316	(75,147)
E00100	期初現金及約當現金餘額	<u>1,614,577</u>	<u>1,429,766</u>
E00200	期末現金及約當現金餘額	<u>\$1,861,893</u>	<u>\$1,354,619</u>

後附之附註係本合併財務報告之一部分。

(請參閱勤業眾信聯合會計師事務所民國105年8月8日核閱報告)

董事長：陳朝國



經理人：陳朝淵



會計主管：陳湘琴



年興紡織股份有限公司及子公司

合併財務報表附註

民國 105 年及 104 年 1 月 1 日至 6 月 30 日

(僅經核閱，未依一般公認審計準則查核)

(除另註明外，金額以新台幣仟元為單位)

一、公司沿革

年興紡織股份有限公司(以下稱「本公司」)設立於 75 年，為一股票上市公司，主要從事牛仔布及牛仔服飾之產銷。本公司於 89 年 7 月 1 日(合併基準日)吸收合併至興實業股份有限公司，並以本公司為存續公司。

本合併財務報告係以本公司之功能性貨幣新台幣表達。

二、通過財務報告之日期及程序

本合併財務報告於 105 年 8 月 8 日經董事會通過。

三、新發布及修訂準則及解釋之適用

(一) 經金管會認可將於 106 年適用之國際財務報導準則(IFRS)、國際會計準則(IAS)、解釋(IFRIC)及解釋公告(SIC)

金融監督管理委員會(以下稱「金管會」)發布金管證審字第 1050026834 號函，認可 106 年適用之 IFRS、IAS、IFRIC 及 SIC(以下稱「IFRSs」)。

<u>新發布 / 修正 / 修訂準則及解釋</u>	<u>IASB 發布之生效日(註1)</u>
「2010-2012 週期之年度改善」	2014 年 7 月 1 日(註2)
「2011-2013 週期之年度改善」	2014 年 7 月 1 日
「2012-2014 週期之年度改善」	2016 年 1 月 1 日(註3)
IFRS 10、IFRS 12 及 IAS 28 之修正「投資個體：適用合併報表之例外規定」	2016 年 1 月 1 日
IFRS 11 之修正「聯合營運權益之取得」	2016 年 1 月 1 日
IFRS 14「管制遞延帳戶」	2016 年 1 月 1 日
IAS 1 之修正「揭露倡議」	2016 年 1 月 1 日
IAS 16 及 IAS 38 之修正「可接受之折舊及攤銷方法之闡釋」	2016 年 1 月 1 日

(接次頁)

(承前頁)

新發布 / 修正 / 修訂準則及解釋	IASB發布之生效日(註1)
IAS 16 及 IAS 41 之修正「農業：生產性植物」	2016年1月1日
IAS 19 之修正「確定福利計畫：員工提撥金」	2014年7月1日
IAS 27 之修正「單獨財務報表中之權益法」	2016年1月1日
IAS 36 之修正「非金融資產可回收金額之揭露」	2014年1月1日
IAS 39 之修正「衍生工具之約務更替與避險會計之持續適用」	2014年1月1日
IFRIC 21「公課」	2014年1月1日

註 1：除另註明外，上述新發布 / 修正 / 修訂準則或解釋係於各該日期以後開始之年度期間生效。

註 2：給與日於 2014 年 7 月 1 日以後之股份基礎給付交易開始適用 IFRS 2 之修正；收購日於 2014 年 7 月 1 日以後之企業合併開始適用 IFRS 3 之修正；IFRS 13 於修正時即生效。其餘修正係適用於 2014 年 7 月 1 日以後開始之年度期間。

註 3：除 IFRS 5 之修正推延適用於 2016 年 1 月 1 日以後開始之年度期間外，其餘修正係追溯適用於 2016 年 1 月 1 日以後開始之年度期間。

除下列說明外，適用上述 106 年適用之 IFRSs 規定將不致造成合併公司會計政策之重大變動：

1. IFRS 8「營運部門」之修正

「2010-2012 週期之年度改善」修正 IFRS 8，釐清若合併公司將具有相似經濟特性之營運部門彙總揭露，應於合併財務報告揭露管理階層於運用彙總基準時所作之判斷。此外，該修正亦釐清合併公司僅於部門資產定期提供予主要營運決策者時，始應揭露應報導部門資產總額至企業資產總額之調節資訊。106 年追溯適用 IFRS 8 之修正時，將增加彙總基準判斷之說明。

2. IAS 36「資產減損」之修正

「非金融資產可回收金額之揭露」修正 IAS 36，釐清合併公司僅須於認列或迴轉資產或現金產生單位減損損失當期揭露其可回收金額。此外，已認列或迴轉減損之不動產、廠房及設

備之可回收金額若以公允價值減處分成本衡量，合併公司將揭露公允價值層級，對屬第 2 或第 3 等級公允價值衡量，並將額外揭露衡量公允價值之評價技術及每一關鍵假設。若以現值法衡量公允價值減處分成本，須增加揭露所採用之折現率。前述修正將於 106 年追溯適用。

3. IAS 40「投資性不動產」之修正

「2011-2013 週期之年度改善」修正 IAS 40，釐清合併公司應同時依 IAS 40 及 IFRS 3 判斷所取得之投資性不動產係屬取得資產或屬企業合併。前述修正將適用於 106 年以後之投資性不動產取得交易。

4. IFRIC 21「公課」

IFRIC 21 對政府依法所徵收之各類款項（簡稱公課）應於何時認列為負債提供指引，包含徵收時點與金額均已確定者，及徵收時點或金額尚不確定之負債準備。合併公司於應納公課之交易或活動發生時，始應估列相關負債。因此，若支付義務係隨時間經過而發生（例如隨著企業收入之產生），相關負債亦應逐期認列；若支付義務係於達到特定門檻（例如營收達到特定金額）時產生，相關負債應於達到門檻時認列。

首次適用 106 年適用之 IFRSs 預期將不致造成合併公司資產、負債及權益項目、綜合損益項目及現金流量項目之重大影響。

截至本合併財務報告通過發布日止，合併公司仍持續評估 106 年適用之 IFRSs 修正規定對各期間財務狀況與財務績效之影響，相關影響待評估完成時予以揭露。

(二) 國際會計準則理事會（IASB）已發布但尚未經金管會認可之 IFRSs

合併公司未適用下列業經 IASB 發布但未經金管會認可之 IFRSs。截至本合併財務報告通過發布日止，除 IFRS 15 應自 107 年度開始適用外，金管會尚未發布其他準則生效日。

新發布 / 修正 / 修訂準則及解釋	IASB發布之生效日(註1)
IFRS 2之修正「股份基礎給付交易之分類與衡量」	2018年1月1日
IFRS 9「金融工具」	2018年1月1日
IFRS 9及IFRS 7之修正「強制生效日及過渡揭露」	2018年1月1日
IFRS 10及IAS 28之修正「投資者與其關聯企業或合資間之資產出售或投入」	未定
IFRS 15「客戶合約之收入」	2018年1月1日
IFRS 15之修正「IFRS 15之闡釋」	2018年1月1日
IFRS 16「租賃」	2019年1月1日
IAS 7之修正「揭露倡議」	2017年1月1日
IAS 12之修正「未實現損失之遞延所得稅資產之認列」	2017年1月1日

註1：除另註明外，上述新發布 / 修正 / 修訂準則或解釋係於各該日期以後開始之年度期間生效。

1. IFRS 9「金融工具」

金融資產之認列及衡量

就金融資產方面，所有原屬於IAS 39「金融工具：認列與衡量」範圍內之金融資產後續衡量係以攤銷後成本衡量或以公允價值衡量。IFRS 9對金融資產之分類規定如下。

合併公司投資之債務工具，若其合約現金流量完全為支付本金及流通在外本金金額之利息，分類及衡量如下：

- (1) 以收取合約現金流量為目的之經營模式而持有該金融資產，則該金融資產係以攤銷後成本衡量。此類金融資產後續係按有效利率認列利息收入於損益，並持續評估減損，減損損益認列於損益。
- (2) 藉由收取合約現金流量與出售金融資產而達成目的之經營模式而持有該金融資產，則該金融資產係以透過其他綜合損益按公允價值衡量。此類金融資產後續係按有效利率認列利息收入於損益，並持續評估減損，減損損益與兌換損益亦認列於損益，其他公允價值變動則認列於其他綜合損益。於該金融資產除列或重分類時，原先累積於其他綜合損益之公允價值變動應重分類至損益。

合併公司投資非屬前述條件之金融資產，係以公允價值衡量，公允價值變動認列於損益。惟合併公司得選擇於原始認列時，將非持有供交易之權益投資指定為透過其他綜合損益按公允價值衡量。此類金融資產除股利收益認列於損益外，其他相關利益及損失係認列於其他綜合損益，後續無須評估減損，累積於其他綜合損益之公允價值變動亦不重分類至損益。

金融資產之減損

IFRS 9 改採用「預期信用損失模式」認列金融資產之減損。以攤銷後成本衡量之金融資產、強制透過其他綜合損益按公允價值衡量之金融資產、應收租賃款、IFRS 15「客戶合約之收入」產生之合約資產或放款承諾及財務保證合約，係認列備抵信用損失。若前述金融資產之信用風險自原始認列後並未顯著增加，則其備抵信用損失係按未來 12 個月之預期信用損失衡量。若前述金融資產之信用風險自原始認列後已顯著增加且非低信用風險，則其備抵信用損失係按剩餘存續期間之預期信用損失衡量。但未包括重大財務組成部分之應收帳款必須按存續期間之預期信用損失衡量備抵信用損失。

此外，原始認列時已有信用減損之金融資產，合併公司考量原始認列時之預期信用損失以計算信用調整後之有效利率，後續備抵信用損失則按後續預期信用損失累積變動數衡量。

2. IFRS 15「客戶合約之收入」及相關修正

IFRS 15 係規範來自客戶合約之收入認列原則，該準則將取代 IAS 18「收入」、IAS 11「建造合約」及相關解釋。

合併公司於適用 IFRS 15 時，係以下列步驟認列收入：

- (1) 辨認客戶合約；
- (2) 辨認合約中之履約義務；
- (3) 決定交易價格；
- (4) 將交易價格分攤至合約中之履約義務；及
- (5) 於滿足履約義務時認列收入。

IFRS 15 及相關修正生效時，合併公司得選擇追溯適用至比較期間或將首次適用之累積影響數認列於首次適用日。

3. IFRS 16「租賃」

IFRS 16 係規範租賃之會計處理，該準則將取代 IAS 17「租賃」及相關解釋。

於適用 IFRS 16 時，若合併公司為承租人，除小額租賃及短期租賃得選擇採用類似 IAS 17 之營業租賃處理外，其他租賃皆應於合併資產負債表上認列使用權資產及租賃負債。合併綜合損益表應分別表達使用權資產之折舊費用及租賃負債按有效利息法所產生之利息費用。在合併現金流量表中，償付租賃負債之本金金額表達為籌資活動，支付利息部分則列為籌資活動。

對於合併公司為出租人之會計處理預計無重大影響。

IFRS 16 生效時，合併公司得選擇追溯適用至比較期間或將首次適用之累積影響數認列於首次適用日。

4. IAS 12 之修正「未實現損失之遞延所得稅資產之認列」

IAS 12 之修正主要係釐清，不論合併公司預期透過出售或透過收取合約現金流量回收以公允價值衡量之債務工具投資，且不論該資產是否發生未實現損失，暫時性差異應按該資產公允價值及課稅基礎之差額決定。

此外，除非稅法限制可減除暫時性差異所能減除之收益類型而應就同類型可減除暫時性差異評估是否認列遞延所得稅資產，否則應就所有可減除暫時性差異一併評估。於評估是否認列遞延所得稅資產時，若有足夠證據顯示合併公司很有可能以高於帳面金額回收資產，則估計未來課稅所得所考慮之資產回收金額不限於其帳面金額，且未來課稅所得之估計應排除因可減除暫時性差異迴轉所產生之影響。

截至本合併財務報告通過發布日止，合併公司仍持續評估其他準則、解釋之修正對財務狀況與財務績效之影響，相關影響待評估完成時予以揭露。

四、重大會計政策之彙總說明

(一) 遵循聲明

本合併財務報告係依照證券發行人財務報告編製準則及經金管會認可之 IAS 34「期中財務報導」編製。本合併財務報告並未包含整份年度財務報告所規定之所有 IFRSs 揭露資訊。

(二) 合併基礎

子公司明細、持股比率及營業項目，參閱附註十三及附表六。

(三) 其他重大會計政策說明

除下列說明外，請參閱 104 年度合併財務報告之重大會計政策彙總說明。

1. 確定福利退職後福利

期中期間之退休金成本係採用前一年度結束日依精算決定之退休金成本率，以年初至當期末為基礎計算，並針對本期之重大市場波動，及重大計畫修正、清償或其他重大一次性事項加以調整。

2. 所得稅

所得稅費用係當期所得稅及遞延所得稅之總和。期中期間之所得稅係以年度為基礎進行評估，以預期年度總盈餘所適用之稅率，就期中稅前利益予以計算。

五、重大會計判斷、估計及假設不確定性之主要來源

本合併財務報告所採用之重大會計判斷、估計及假設不確定性主要來源請參閱 104 年度合併財務報告。

六、現金及約當現金

	105年6月30日	104年12月31日	104年6月30日
庫存現金及週轉金	\$ 22,010	\$ 15,339	\$ 17,779
銀行支票及活期存款	1,485,103	1,103,600	979,458
約當現金			
原始到期日在 3 個月以內之銀行定期存款	52,228	51,093	127,741
短期票券	302,552	444,545	229,641
	<u>\$ 1,861,893</u>	<u>\$ 1,614,577</u>	<u>\$ 1,354,619</u>

七、透過損益按公允價值衡量之金融工具

105年6月30日

透過損益按公允價值衡量之

金融資產—流動

持有供交易之金融資產

衍生工具(未指定避險)

—遠期外匯合約

\$ 95

於資產負債表日未適用避險會計且尚未到期之遠期外匯合約如下：

105年6月30日

	幣別	到期期間	合約金額(仟元)
賣出遠期外匯	南非幣兌美金	105年9月6日	ZAR7,500,000/ NTD16,213,232

合併公司105年及104年1月1日至6月30日從事遠期外匯交易之目的，主要係為規避外幣資產及負債因匯率波動產生之風險。

八、備供出售金融資產

	105年6月30日	104年12月31日	104年6月30日
<u>流動</u>			
國內投資			
上市(櫃)股票	\$ <u>47,972</u>	\$ <u>43,139</u>	\$ <u>34,860</u>
<u>非流動</u>			
國內投資			
上市(櫃)股票	\$ <u>442,843</u>	\$ <u>398,228</u>	\$ <u>321,805</u>

九、以成本衡量之金融資產—非流動

	105年6月30日	104年12月31日	104年6月30日
國內未上市(櫃)普通股	\$ 265,275	\$ 265,275	\$ 237,805
國外未上市(櫃)普通股	731,931	745,075	700,547
其他基金	394,346	400,736	376,787
	\$ <u>1,391,552</u>	\$ <u>1,411,086</u>	\$ <u>1,315,139</u>
依衡量種類區分			
備供出售	\$ <u>1,391,552</u>	\$ <u>1,411,086</u>	\$ <u>1,315,139</u>

合併公司所持有之上述未上市(櫃)股票投資及基金，於資產負債表日係按成本減除減損損失衡量，因其公允價值合理估計數之區間

重大且無法合理評估各種估計之機率，致合併公司管理階層認為其公允價值無法可靠衡量，故以成本衡量。

合併公司於 104 年 1 月 1 日至 6 月 30 日依京磊精密股份有限公司之相關可回收金額評估，認列減損損失 2,004 仟元。

合併公司於 105 年 5 月投資 20,000 仟元設立博晟生醫股份有限公司，預計取得 8% 股權，於 105 年 6 月 30 日帳列預付投資款，該公司於 105 年 7 月 7 日設立登記完成。

十、無活絡市場之債務工具投資

	<u>105年6月30日</u>	<u>104年12月31日</u>	<u>104年6月30日</u>
<u>非流動</u>			
債券投資—RABOBANK			
NEDERLAND	\$ <u>358,463</u>	\$ <u>370,273</u>	\$ <u>353,029</u>

合併公司於 98 年 11 月起投資 RABOBANK NEDERLAND 發行之非優先次順位金融債，於 105 年 6 月 30 日暨 104 年 12 月 31 日及 6 月 30 日投資面額均為美金 10,000 仟元。RABOBANK NEDERLAND 於 98 年 6 月發行無到期日之非優先次順位金融債美金 1,500,000 仟元，票面利率為 11%，每半年付息，108 年 6 月 30 日後利率改以倫敦金融市場 3 個月期美元拆款利率（LIBOR）加計 10.8675% 計算，每季付息，RABOBANK NEDERLAND 於 108 年 6 月 30 日起，每一付息日可依面額贖回。

十一、應收票據、應收帳款及其他應收款

	<u>105年6月30日</u>	<u>104年12月31日</u>	<u>104年6月30日</u>
應收票據—因營業而發生	\$ <u>2,160</u>	\$ <u>3,428</u>	\$ <u>6,183</u>
<u>應收帳款</u>			
應收帳款	\$ 2,518,106	\$ 2,403,029	\$ 2,589,309
減：備抵呆帳	(<u>145,977</u>)	(<u>102,438</u>)	(<u>126,621</u>)
	\$ <u>2,372,129</u>	\$ <u>2,300,591</u>	\$ <u>2,462,688</u>
<u>其他應收款</u>			
代墊款	\$ 13,581	\$ 9,966	\$ 14,073
利息	7,284	7,366	6,893
其他	63,099	22,524	11,054
	\$ <u>83,964</u>	\$ <u>39,856</u>	\$ <u>32,020</u>

(一) 應收帳款

合併公司對客戶授信期間原則上為 30 至 90 天。於決定應收帳款可回收性時，合併公司考量應收帳款自原始授信日至資產負債表日信用品質之任何改變。備抵呆帳係參考帳齡分析、信用評等及經濟環境等因素，定期評估應收帳款之收回可能性。

合併公司於 105 年 6 月 30 日暨 104 年 12 月 31 日及 6 月 30 日皆無已逾期但未減損之應收帳款。

應收帳款之帳齡分析如下：

	105年6月30日	104年12月31日	104年6月30日
60 天以下	\$ 2,055,217	\$ 1,950,512	\$ 2,127,741
61 至 90 天	329,393	314,624	351,219
91 天以上	133,496	137,893	110,349
合 計	<u>\$ 2,518,106</u>	<u>\$ 2,403,029</u>	<u>\$ 2,589,309</u>

以上係以立帳日為基準進行帳齡分析。

應收帳款之備抵呆帳變動資訊如下：

	個 別 評 估 減 損 損 失	群 組 評 估 減 損 損 失	合 計
104 年 1 月 1 日餘額	\$ 14,146	\$ 114,242	\$ 128,388
加：本期提列(迴轉)減損損失／呆帳費用	(3,833)	4,968	1,135
本期實際沖銷	(960)	-	(960)
外幣換算差額	(301)	(1,641)	(1,942)
104 年 6 月 30 日餘額	<u>\$ 9,052</u>	<u>\$ 117,569</u>	<u>\$ 126,621</u>
105 年 1 月 1 日餘額	\$ -	\$ 102,438	\$ 102,438
加：本期提列(迴轉)減損損失／呆帳費用	-	44,191	44,191
外幣換算差額	-	(652)	(652)
105 年 6 月 30 日餘額	<u>\$ -</u>	<u>\$ 145,977</u>	<u>\$ 145,977</u>

截至 104 年 6 月 30 日止，備抵呆帳金額中屬個別已減損之應收帳款，其所認列之減損損失為應收帳款之全部帳面金額。合併公司對該等應收帳款餘額並未持有任何擔保品。

(二) 應收票據及其他應收款

合併公司評估應收票據及其他應收款預期可回收金額與原始帳列金額相當，故未提列備抵呆帳。

十二、存 貨

	105年6月30日	104年12月31日	104年6月30日
製成品	\$ 326,595	\$ 391,440	\$ 349,102
在製品	1,208,374	1,246,050	1,355,113
原物料	1,324,308	1,533,342	1,512,954
在途存貨	109,389	28,630	120,864
	<u>\$ 2,968,666</u>	<u>\$ 3,199,462</u>	<u>\$ 3,338,033</u>

105年及104年4月1日至6月30日與105年及104年1月1日至6月30日之銷貨成本包括存貨淨變現價值回升利益7,894仟元、33,841仟元、27,354仟元及41,501仟元，存貨淨變現價值回升係因存貨於特定市場之銷售價格上揚所致。

十三、子 公 司

本合併財務報告編製主體如下，並無其他未列入合併財務報告之子公司，亦無具重大非控制權益之子公司。

投資公司名稱	子公司名稱	業務性質	所 持 股 權 百 分 比			說 明
			105年 6月30日	104年 12月31日	104年 6月30日	
本公司	年興國際(維京群島)公司	生產事業之投資	100%	100%	100%	
本公司	年興國際投資公司	從事一般之投資業務	100%	100%	100%	
本公司	竹興製衣(柬埔寨)公司	為本公司加工牛仔成衣	100%	100%	100%	
本公司	至興製衣(柬埔寨)公司	為本公司加工牛仔成衣	100%	100%	100%	
本公司	年興製衣(越南)公司	為本公司加工牛仔成衣	100%	100%	100%	
本公司	年興製衣(寧平)公司	為本公司加工牛仔成衣	100%	100%	100%	
本公司	阿爾發紡織尼加拉瓜公司	為本公司加工染整休閒布	100%	100%	100%	
年興國際(維京群島)公司	年興國際(百慕達)公司	生產事業之投資	100%	100%	100%	
年興國際(維京群島)公司	年興國際(薩摩亞)公司	生產事業之投資	100%	100%	100%	
年興國際(維京群島)公司	鳳凰開發行銷公司	從事牛仔布之買賣及一般投資業務	100%	100%	100%	
年興國際(維京群島)公司	宇苔投資公司	生產事業之投資	77.5%	77.5%	77.5%	
年興國際(維京群島)公司	宇苔資本管理公司	從事一般租賃業務	100%	100%	100%	
年興國際(百慕達)公司	年興國際(維多利亞)公司	為鳳凰開發行銷公司加工牛仔布	99.99%	99.99%	99.99%	
年興國際(百慕達)公司	年興成衣公司	為本公司加工牛仔成衣	99.99%	99.99%	99.99%	
年興國際(薩摩亞)公司	C&Y Garments	為本公司加工牛仔成衣	99.8%	99.8%	99.8%	
年興國際(薩摩亞)公司	年興國際(賴索托)公司	為本公司加工牛仔成衣	100%	100%	100%	
年興國際(薩摩亞)公司	全球成衣公司	為本公司加工牛仔成衣	100%	100%	100%	
年興國際(薩摩亞)公司	福爾摩莎紡織公司	為本公司加工牛仔布	100%	100%	100%	
宇苔投資公司	宇苔工業公司	從事成衣之洗水加工	100%	100%	100%	

列入105年及104年1月1日至6月30日合併財務報告之子公司中，除年興國際(維京群島)公司外，其餘均屬非重要子公司；列入105年及104年1月1日至6月30日合併財務報告之子公司財務報表，

除年興國際（維京群島）公司、鳳凰開發行銷公司、年興國際（薩摩亞）公司、年興製衣（越南）公司及年興製衣（寧平）公司之財務報表經會計師核閱外，其餘子公司之財務報表係未經會計師核閱。

十四、採用權益法之投資

	105年6月30日	104年12月31日	104年6月30日
個別不重大之關聯企業	<u>\$ 261,372</u>	<u>\$ 319,149</u>	<u>\$ 280,558</u>

上述關聯企業之業務性質、主要營業場所及公司註冊之國家資訊，請參閱附表六「被投資公司資訊、所在地區...等相關資訊」附表。

上述105年及104年6月30日採用權益法之投資及合併公司對其所享有之損益及其他綜合損益份額，除Grand Paper International、伍興國際興業公司及Top Fashion Industrial Co., Ltd.係按未經會計師核閱之財務報告計算外，其餘係按經會計師核閱之財務報告計算。

十五、不動產、廠房及設備

	105年6月30日	104年12月31日	104年6月30日
<u>每一類別之帳面金額</u>			
土地及土地改良物	\$ 539,120	\$ 545,381	\$ 532,307
房屋及建築	1,469,512	1,573,946	1,674,005
機器設備	658,025	532,190	627,944
運輸設備	23,421	25,178	28,392
辦公設備	8,789	6,162	8,613
其他設備	253,302	246,115	252,981
未完工程	4,976	3,532	5,390
	<u>\$ 2,957,145</u>	<u>\$ 2,932,504</u>	<u>\$ 3,129,632</u>

105年及104年1月1日至6月30日不動產、廠房及設備變動表請參閱附表七。

合併公司之不動產、廠房及設備係以直線基礎按下列耐用年數計提折舊：

土地改良物	3至4年
房屋及建築	
廠房及主建物	25至60年
機電廢水工程等	3至20年
機器設備	3至11年
運輸設備	2至10年
辦公設備	2至10年
其他設備	3至20年

合併公司設定質押作為借款擔保之不動產、廠房及設備金額，請參閱附註三十。

本公司暫時以關係人名義取得之農地，已與其簽定信託契約，約定其應依本公司之書面指示運用信託資產，且自信託資產取得之利益概歸本公司享有。

十六、投資性不動產

	<u>105年6月30日</u>	<u>104年12月31日</u>	<u>104年6月30日</u>
土地	<u>\$ 24,275</u>	<u>\$ 24,275</u>	<u>\$ 24,275</u>

合併公司之投資性不動產於 105 年及 104 年 1 月 1 日至 6 月 30 日並未發生重大增添、處分及減損情形。

合併公司之投資性不動產於 105 年 6 月 30 日暨 104 年 12 月 31 日及 6 月 30 日之公允價值均為 45,028 仟元，該公允價值未經獨立評價人員評價，僅由合併公司管理階層參考鄰近他區類似不動產交易價格之市場證據進行評估。

十七、其他無形資產

	<u>105年6月30日</u>	<u>104年12月31日</u>	<u>104年6月30日</u>
專門技術	<u>\$ 14,361</u>	<u>\$ 19,492</u>	<u>\$ 22,909</u>

除認列攤銷費用外，合併公司之其他無形資產於 105 年及 104 年 4 月 1 日至 6 月 30 日與 105 年及 104 年 1 月 1 日至 6 月 30 日並未發生重大增添、處分及減損情形。

上述合併公司持有之專門技術，主要應用於合併公司之專業洗水廠，自 102 年開始量產起，以直線基礎按 5 年耐用年數計提攤銷費用。

十八、借 款

(一) 短期借款

	<u>105年6月30日</u>	<u>104年12月31日</u>	<u>104年6月30日</u>
<u>無擔保借款</u>			
<u>一信用借款</u>	<u>\$ 344,839</u>	<u>\$ 462,367</u>	<u>\$ 615,739</u>
<u>利率區間</u>			
<u>無擔保借款</u>			
信用借款	0.85%-1.32%	0.77%-1.37%	0.76%-1.36%

(二) 長期借款

	105年6月30日	104年12月31日	104年6月30日
<u>無擔保借款</u>			
一信用借款(1)	\$ 560,000	\$ 560,000	\$ 560,000
一信用借款(2)	<u>350,000</u>	<u>350,000</u>	<u>350,000</u>
	910,000	910,000	910,000
減：列為1年內到期 部分	<u>182,000</u>	<u>-</u>	<u>-</u>
長期借款	<u>\$ 728,000</u>	<u>\$ 910,000</u>	<u>\$ 910,000</u>
<u>利率區間</u>			
<u>無擔保借款</u>			
一信用借款(1)	1.374%	1.502%	1.570%
一信用借款(2)	1.374%	1.502%	1.570%

1. 係本公司於102年12月11日與彰化銀行簽訂5年期（自首次動用日103年4月25日起算）授信額度為800,000仟元之授信合約。本金償還方式係自首動日起算屆滿36個月之日為第一期，爾後每6個月為1期，共分5期平均攤還本金，本金部分自首動日起算屆滿36個月後始得提前償還本金。
2. 係本公司於102年12月2日與華南銀行簽訂5年期（自首次動用日103年4月25日起算）授信額度為500,000仟元之授信合約。自首動日起算屆滿36個月為第1期，分5期平均遞減合約授信額度。

十九、應付票據及應付帳款

	105年6月30日	104年12月31日	104年6月30日
應付票據	<u>\$ 115,330</u>	<u>\$ 141,934</u>	<u>\$ 138,505</u>
應付帳款	<u>\$ 379,382</u>	<u>\$ 434,543</u>	<u>\$ 434,207</u>

應付票據及應付帳款皆係因營業而發生。

應付帳款之賒帳期間原則上為30天至120天。合併公司訂有相關作業程序，以確保所有應付款於預定約定之信用期限償還。

二十、其他應付款

	105年6月30日	104年12月31日	104年6月30日
應付股利	\$ 600,000	\$ -	\$ 720,000
應付薪資及獎金	350,625	452,256	311,780
應付燃料及水電費	33,484	29,815	39,604
應付員工酬勞	17,563	10,373	14,845
應付休假給付	14,277	14,277	14,543
其他	274,744	170,480	215,341
	<u>\$ 1,290,693</u>	<u>\$ 677,201</u>	<u>\$ 1,316,113</u>

二一、虧損性合約之短期負債準備

	105年6月30日	104年12月31日	104年6月30日
虧損性合約	<u>\$ -</u>	<u>\$ 8,654</u>	<u>\$ 6,657</u>

虧損性合約之負債準備係合併公司針對不可取消之棉花採購合約，評估履行該合約義務所發生之成本超過預期可從該合約所獲得之經濟效益時認列。

二二、退職後福利計畫

105年及104年4月1日至6月30日與105年及104年1月1日至6月30日認列之確定福利計畫相關退休金費用係以104及103年12月31日精算決定之退休金成本率計算，金額分別為2,664仟元、3,145仟元、5,324仟元及6,283仟元。

二三、權益

(一) 股本

普通股

	105年6月30日	104年12月31日	104年6月30日
額定股數(仟股)	<u>600,000</u>	<u>600,000</u>	<u>600,000</u>
額定股本	<u>\$ 6,000,000</u>	<u>\$ 6,000,000</u>	<u>\$ 6,000,000</u>
已發行且已收足股款之 股數(仟股)	<u>400,000</u>	<u>400,000</u>	<u>400,000</u>
已發行股本	<u>\$ 4,000,000</u>	<u>\$ 4,000,000</u>	<u>\$ 4,000,000</u>

已發行之普通股每股面額為10元，每股享有一表決權及收取股利之權利。

(二) 資本公積

	105年6月30日	104年12月31日	104年6月30日
股票發行溢價	\$ 89	\$ 89	\$ 89
庫藏股票交易	5,952	5,952	5,952
處分固定資產利益	255	255	255
合併溢額	380,471	380,471	380,471
認列子公司所有權變動數	18,667	18,667	18,667
其他	5,155	5,155	5,155
	<u>\$ 410,589</u>	<u>\$ 410,589</u>	<u>\$ 410,589</u>

資本公積中屬超過票面金額發行股票之溢額（包括以超過面額發行普通股、因合併而發行股票之股本溢價及庫藏股票交易）及受領贈與之部分得用以彌補虧損，亦得於公司無虧損時，用以發放現金股利或撥充股本，惟撥充股本時每年以實收股本之一定比率為限。認列子公司所有權益變動數產生之資本公積，僅得用以彌補虧損；因採用權益法之投資產生之資本公積，不得作為任何用途。

(三) 保留盈餘及股利政策

依 104 年 5 月公司法之修正，股息及紅利之分派限於股東，員工非屬盈餘分派之對象。本公司已於 105 年 6 月 13 日股東常會決議通過修正章程之盈餘分派政策，並於章程中另外訂定員工酬勞之分派政策。

修正後章程之盈餘分派政策規定，本公司年度決算如有盈餘，應先提繳稅款，彌補以往年度虧損，如尚有盈餘於提列 10% 為法定盈餘公積，並依法令或主管機關規定提撥特別盈餘公積後，就其餘額連同上年度累積未分配盈餘，作為可供分配盈餘，由董事會擬具盈餘分派議案，分配股東股息或紅利，並提請股東會決議之。修正前後章程之員工及董監事酬勞分派政策，參閱附註二四之(五)員工福利費用。

本公司得依財務、業務及經營面等因素之考量將當年度可分配盈餘全數分派。盈餘之分派得以現金股利或股票股利之方式為之，因本公司經營環境及產業發展正值成熟穩定階段，盈餘之分派以現金股利為優先，亦得以股票股利之方式分派，惟股票股利分派之比

例以不高於股利總額之 50% 為限。於當年度本公司無盈餘可分派，或雖有盈餘但盈餘數額遠低於本公司前一年度實際分派之盈餘，或依本公司財務、業務及經營面等因素之考量，得將公積全部或一部依法令或主管機關規定分派。

法定盈餘公積應提撥至其餘額達公司實收股本總額時為止。法定盈餘公積得用以彌補虧損。公司無虧損時，法定盈餘公積超過實收股本總額 25% 之部分除得撥充股本外，尚得以現金分配。

本公司依金管證發字第 1010012865 號函、金管證發字第 1010047490 號函及「採用國際財務報導準則 (IFRSs) 後，提列特別盈餘公積之適用疑義問答」規定提列及迴轉特別盈餘公積。嗣後其他股東權益減項餘額有迴轉時，得就迴轉部分分派盈餘。

分配未分配盈餘時，除屬非中華民國境內居住者之股東外，其餘股東可獲配按股利分配日之稅額扣抵比率計算之股東可扣抵稅額。

本公司於 105 年 6 月 13 日及 104 年 6 月 15 日舉行股東常會，分別決議通過 104 及 103 年度盈餘分配案如下：

	盈 餘 分 配 案		每 股 股 利 (元)	
	104年度	103年度	104年度	103年度
法定盈餘公積	\$ 67,522	\$ 69,999		
普通股現金股利	600,000	720,000	\$ 1.5	\$ 1.8

(四) 其他權益項目

1. 國外營運機構財務報表換算之兌換差額

	105年1月1日 至6月30日	104年1月1日 至6月30日
期初餘額	(\$202,241)	(\$130,096)
換算國外營運機構淨資產 所產生之兌換差額	(100,771)	(219,514)
採用權益法之關聯企業之 換算差額之份額	(3,082)	(9,367)
換算國外營運機構淨資產 所產生利益之相關所得 稅	17,655	38,910
期末餘額	(\$288,439)	(\$320,067)

國外營運機構淨資產自其功能性貨幣換算為合併公司表達貨幣（即新台幣）所產生之相關兌換差額，係直接認列為其他綜合損益項下之國外營運機構財務報表換算之兌換差額。先前累計於國外營運機構財務報表換算之兌換差額，於處分國外營運機構時，重分類至損益。

2. 備供出售金融資產未實現損益

	105年1月1日 至6月30日	104年1月1日 至6月30日
期初餘額	\$290,903	\$345,463
備供出售金融資產未實現 損益	49,448	(157,043)
採用權益法之關聯企業之 備供出售金融資產未實 現損益之份額	-	564
期末餘額	<u>\$340,351</u>	<u>\$188,984</u>

備供出售金融資產未實現損益係備供出售金融資產按公允價值衡量所產生之累計利益及損失，其認列於其他綜合損益，並減除當該等資產處分或減損而重分類至損益之金額。

(五) 非控制權益

	105年1月1日 至6月30日	104年1月1日 至6月30日
期初餘額	\$ 70,750	\$ 71,307
歸屬於非控制權益之份額		
本期淨利	(1,018)	(2,102)
國外營運機構財務報表 換算之兌換差額	(1,221)	(1,389)
期末餘額	<u>\$ 68,511</u>	<u>\$ 67,816</u>

二四、本期淨利

本期淨利係包含以下項目：

(一) 其他收入

	105年4月1日 至6月30日	104年4月1日 至6月30日	105年1月1日 至6月30日	104年1月1日 至6月30日
利息收入				
銀行存款	\$ 2,604	\$ 2,778	\$ 5,146	\$ 6,155
無活絡市場之債務 工具投資	6,257	6,098	12,629	12,334
賠償收入	7,956	11,299	9,964	16,710
租金收入	296	662	572	5,615
關稅退稅收入	-	-	53,199	-
其他	7,580	9,750	13,504	29,174
	<u>\$ 24,693</u>	<u>\$ 30,587</u>	<u>\$ 95,014</u>	<u>\$ 69,988</u>

(二) 其他利益及損失

	105年4月1日 至6月30日	104年4月1日 至6月30日	105年1月1日 至6月30日	104年1月1日 至6月30日
處分不動產、廠房及設 備利益(損失)	\$ 294	\$ 994	(\$ 7,954)	\$ 1,251
淨外幣兌換利益(損失)	6,704	(5,235)	(17,648)	(20,141)
透過損益按公允價值衡 量之金融工具淨利				
益—持有供交易者	1,717	-	1,515	297
金融資產減損損失	-	-	-	(2,004)
其他	(27,193)	(3,328)	(42,005)	(19,436)
	<u>(\$ 18,478)</u>	<u>(\$ 7,569)</u>	<u>(\$ 66,092)</u>	<u>(\$ 40,033)</u>

(三) 財務成本

	105年4月1日 至6月30日	104年4月1日 至6月30日	105年1月1日 至6月30日	104年1月1日 至6月30日
銀行借款利息	<u>\$ 4,056</u>	<u>\$ 4,854</u>	<u>\$ 8,533</u>	<u>\$ 9,918</u>

(四) 折舊及攤銷

	105年4月1日 至6月30日	104年4月1日 至6月30日	105年1月1日 至6月30日	104年1月1日 至6月30日
不動產、廠房及設備	\$ 140,533	\$ 190,523	\$ 283,611	\$ 386,679
長期預付租金	409	442	816	904
其他無形資產	2,402	2,286	4,858	4,622
合計	<u>\$ 143,344</u>	<u>\$ 193,251</u>	<u>\$ 289,285</u>	<u>\$ 392,205</u>
折舊費用依功能別彙總				
營業成本	\$ 137,345	\$ 186,546	\$ 276,390	\$ 378,745
營業費用	3,188	3,977	7,221	7,934
	<u>\$ 140,533</u>	<u>\$ 190,523</u>	<u>\$ 283,611</u>	<u>\$ 386,679</u>

(接次頁)

(承前頁)

	105年4月1日 至6月30日	104年4月1日 至6月30日	105年1月1日 至6月30日	104年1月1日 至6月30日
攤銷費用依功能別彙總 營業成本	<u>\$ 2,811</u>	<u>\$ 2,728</u>	<u>\$ 5,674</u>	<u>\$ 5,526</u>

(五) 員工福利費用

	105年4月1日 至6月30日	104年4月1日 至6月30日	105年1月1日 至6月30日	104年1月1日 至6月30日
退職後福利(附註二二)				
確定提撥計畫	\$ 5,840	\$ 7,715	\$ 11,673	\$ 15,386
確定福利計畫	<u>2,664</u>	<u>3,145</u>	<u>5,324</u>	<u>6,283</u>
	8,504	10,860	16,997	21,669
短期員工福利	<u>859,791</u>	<u>823,970</u>	<u>1,671,725</u>	<u>1,597,498</u>
	<u>\$ 868,295</u>	<u>\$ 834,830</u>	<u>\$ 1,688,722</u>	<u>\$ 1,619,167</u>
依功能別彙總				
營業成本	\$ 780,156	\$ 753,135	\$ 1,513,705	\$ 1,457,564
營業費用	<u>88,139</u>	<u>81,695</u>	<u>175,017</u>	<u>161,603</u>
	<u>\$ 868,295</u>	<u>\$ 834,830</u>	<u>\$ 1,688,722</u>	<u>\$ 1,619,167</u>

依 104 年 5 月修正後公司法及 105 年 6 月經股東會決議之修正章程，本公司係以當年度扣除分派員工酬勞前之稅前利益提撥 1% 以上之員工酬勞。105 年 1 月 1 日至 6 月 30 日係按前述稅前利益之 1% 估列員工酬勞 5,392 仟元。

修正前之章程係規定以當年度稅後可分配盈餘，以不低於 1% 分派員工紅利。本公司係按過去經驗及考量經營現況以可能發放之金額為基礎，估列 104 年 1 月 1 日至 6 月 30 日之員工紅利及董監酬勞分別為 3,750 仟元及 3,575 仟元。

年度合併財務報告通過發布日後若金額仍有變動，則依會計估計變動處理，於次一年度調整入帳。

本公司於 105 年 3 月 17 日舉行董事會及 104 年 6 月 15 日舉行股東常會，分別決議通過 104 年度員工酬勞與 103 年度員工紅利及董監事酬勞如下。104 年度員工酬勞已於 105 年 6 月 13 日召開之股東常會決議修正章程後，報告股東會。

	104年度		103年度	
	現	金	現	金
員工酬勞／紅利	\$	8,252	\$	7,500
董監事酬勞		-		6,825

105年3月17日董事會決議配發之員工酬勞與104年6月15日股東常會決議配發之員工紅利及董監事酬勞與104及103年度合併財務報告認列之員工紅利及董監事酬勞金額並無差異。

有關本公司105年董事會決議之員工酬勞資訊，及104年股東會決議之員工紅利及董監事酬勞資訊，請至台灣證券交易所「公開資訊觀測站」查詢。

二五、所得稅

(一) 認列於損益之所得稅

所得稅費用之主要組成項目如下：

	105年4月1日 至6月30日	104年4月1日 至6月30日	105年1月1日 至6月30日	104年1月1日 至6月30日
當期所得稅				
當期產生者	\$ 23,008	(\$ 3,329)	\$ 37,496	\$ 5,235
遞延所得稅				
當期產生者	20,996	13,754	55,122	16,248
以前年度所得稅調整	(158)	1,034	(158)	1,034
認列於損益之所得稅費用	<u>\$ 43,846</u>	<u>\$ 11,459</u>	<u>\$ 92,460</u>	<u>\$ 22,517</u>

(二) 認列於其他綜合損益之所得稅費用（利益）

	105年4月1日 至6月30日	104年4月1日 至6月30日	105年1月1日 至6月30日	104年1月1日 至6月30日
遞延所得稅				
本期產生者				
— 國外營運機構換算	(\$ 1,958)	(\$ 16,677)	(\$ 17,655)	(\$ 38,910)

(三) 兩稅合一相關資訊

	105年6月30日	104年12月31日	104年6月30日
未分配盈餘			
86年度以前	\$ 360,545	\$ 360,545	\$ 360,545
87年度以後	<u>2,731,334</u>	<u>2,955,507</u>	<u>2,393,917</u>
	<u>\$ 3,091,879</u>	<u>\$ 3,316,052</u>	<u>\$ 2,754,462</u>
本公司股東可扣抵稅額			
帳戶餘額	<u>\$ 534,347</u>	<u>\$ 467,594</u>	<u>\$ 610,055</u>

104及103年度盈餘分配適用之稅額扣抵比率分別為17.04%(預計)及18.66%。

依所得稅法規定，本公司分配屬於 87 年度(含)以後之盈餘時，本國股東可按股利分配日之稅額扣抵比率計算可獲配之股東可扣抵稅額。由於實際分配予股東之可扣抵稅額，應以股利分配日之股東可扣抵稅額帳戶餘額為準，因此本公司預計 104 年度盈餘分配之稅額扣抵比率可能與將來實際分配予股東時所適用之稅額扣抵比率有所差異。

(四) 所得稅核定情形

本公司及子公司年興國際投資公司截至 102 及 103 年度為止之所得稅申報案件，業經稅捐稽徵機關核定，惟本公司針對 98 年度申報案件有關國外股利收入之核定結果已提起行政訴訟，於 104 年 9 月由最高行政法院駁回，相關之影響本公司已於 100 年度調整入帳。

二六、每股盈餘

	單位：每股元			
	105年4月1日 至6月30日	104年4月1日 至6月30日	105年1月1日 至6月30日	104年1月1日 至6月30日
基本每股盈餘	\$ 0.52	\$ 0.12	\$ 1.11	\$ 0.24
稀釋每股盈餘	\$ 0.52	\$ 0.12	\$ 1.11	\$ 0.24

用以計算每股盈餘之盈餘及普通股加權平均股數如下：

歸屬於本公司業主之本期淨利

	105年4月1日 至6月30日	104年4月1日 至6月30日	105年1月1日 至6月30日	104年1月1日 至6月30日
用以計算基本及稀釋每股盈餘之盈餘	\$ 209,398	\$ 46,369	\$ 443,349	\$ 95,520

股 數

	單位：仟股			
	105年4月1日 至6月30日	104年4月1日 至6月30日	105年1月1日 至6月30日	104年1月1日 至6月30日
用以計算基本每股盈餘之普通股加權平均股數	400,000	400,000	400,000	400,000
具稀釋作用潛在普通股之影響：				
員工分紅或員工酬勞	265	404	419	431
用以計算稀釋每股盈餘之普通股加權平均股數	400,265	400,404	400,419	400,431

若合併公司得選擇以股票或現金發放員工酬勞，則計算稀釋每股盈餘時，假設員工酬勞將採發放股票方式，並於該潛在普通股具有稀釋作用時計入加權平均流通在外股數，以計算稀釋每股盈餘。於次年度決議員工酬勞發放股數前計算稀釋每股盈餘時，亦繼續考量該等潛在普通股之稀釋作用。

二七、營業租賃協議

合併公司為出租人

營業租賃主要係出租合併公司所擁有之部分辦公室空間，租賃期間含 1 至 7 年。

不可取消營業租賃之未來租賃給付總額如下：

	105年6月30日	104年12月31日	104年6月30日
1 年 內	\$ 597	\$ 739	\$ 1,249
超過 1 年但不超過 5 年	1,063	980	1,021
	<u>\$ 1,660</u>	<u>\$ 1,719</u>	<u>\$ 2,270</u>

二八、金融工具

(一) 公允價值資訊－非按公允價值衡量之金融工具

合併公司管理階層認為非按公允價值衡量之金融資產及金融負債之帳面金額趨近其公允價值或其公允價值無法可靠衡量。

(二) 公允價值資訊－以重複性基礎按公允價值衡量之金融工具

1. 公允價值層級

	第 1 級		
	105年6月30日	104年12月31日	104年6月30日
備供出售金融資產 國內上市(櫃) 有價證券 －權益投資	<u>\$ 490,815</u>	<u>\$ 441,367</u>	<u>\$ 356,665</u>
	第 2 級		
	105年6月30日	104年12月31日	104年6月30日
透過損益按公允價值 衡量之金融資產 衍生工具	<u>\$ 95</u>	<u>\$ -</u>	<u>\$ -</u>

2. 第 2 等級公允價值衡量之評價技術及輸入值

金融工具類別	評價技術及輸入值
衍生工具—遠期外匯合約	以遠期匯率報價及由配合合約到期期間之報價利率推導之殖利率曲線衡量。

105 年及 104 年 1 月 1 日至 6 月 30 日無第 1 級與第 2 級公允價值衡量間移轉之情形。

(三) 金融工具之種類

	105年6月30日	104年12月31日	104年6月30日
<u>金融資產</u>			
透過損益按公允價值衡量			
放款及應收款(註1)	\$ 95	\$ -	\$ -
備供出售金融資產(註2)	4,698,597	4,350,866	4,231,522
	1,882,367	1,852,453	1,671,804
<u>金融負債</u>			
以攤銷後成本衡量(註3)	3,060,921	2,651,461	3,440,412

註 1：餘額係包含現金及約當現金、應收票據、應收帳款、其他應收款、其他金融資產、無活絡市場之債務工具投資及存出保證金等以攤銷後成本衡量之放款及應收款。

註 2：餘額係包含分類為備供出售之以成本衡量金融資產餘額。

註 3：餘額係包含短期借款、應付票據、應付帳款、應付關係企業款項、其他應付款、長期借款(含一年內到期之長期借款)及存入保證金等以攤銷後成本衡量之金融負債。

(四) 財務風險管理目的與政策

合併公司財務風險管理目標，係為管理與營運活動相關之匯率風險、利率風險、信用風險及流動性風險。為降低相關財務風險，合併公司致力於辨認、評估並規避市場之不確定性，以降低市場變動對公司財務績效之潛在不利影響。

合併公司之重要財務活動，係由經董事會依相關規範及內部控制制度進行覆核。於財務計劃執行期間，合併公司必須恪遵關於整體財務風險管理及權責劃分之相關財務操作程序。

1. 市場風險

合併公司承擔之主要財務風險為外幣匯率變動風險以及利率變動風險。

(1) 匯率風險

合併公司從事外幣計價之銷貨與進貨交易，因而使合併公司產生匯率變動暴險。合併公司匯率暴險之管理，主要係透過調整外幣資產及負債之淨部位因應，另於政策許可範圍內，透過遠期外匯合約交易為之。

合併公司於資產負債表日非功能性貨幣計價之重大貨幣性資產與重大貨幣性負債帳面金額（包含合併財務報表中已沖銷之非功能性貨幣計價之貨幣性項目），參閱附註三二。

敏感度分析

合併公司主要受到美金及披索匯率波動之影響。

下表說明當各攸關外幣對新台幣（功能性貨幣）之匯率變動 5% 時，合併公司之敏感度分析。敏感度分析僅包括流通在外之外幣貨幣性項目，並將其期末之換算以匯率變動 5% 予以調整。下表之正數係表示當各相關貨幣相對於新台幣升值 5% 時，將使稅前淨利增加之金額；當各相關貨幣相對於新台幣貶值 5% 時，其對稅前淨利之影響將為同金額之負數。

	美 金 之 影 響		披 索 之 影 響	
	105年1月1日 至6月30日	104年1月1日 至6月30日	105年1月1日 至6月30日	104年1月1日 至6月30日
損 益	\$ 104,112	\$ 93,739	(\$ 2,333)	(\$ 5,811)

(2) 利率風險

利率風險係指由於市場利率之變動所造成金融工具公允價值變動之風險。

合併公司於資產負債表日受利率暴險之金融資產及金融負債帳面金額如下：

	105年6月30日	104年12月31日	104年6月30日
具公允價值利率風險			
—金融資產	\$ 358,463	\$ 370,273	\$ 353,029
具現金流量利率風險			
—金融資產	1,839,883	1,599,238	1,336,840
—金融負債	1,254,839	1,372,367	1,525,739

敏感度分析

下列敏感度分析係依非衍生工具於資產負債表日之利率暴險而決定。對於浮動利率負債，其分析方式係假設資產負債表日流通在外之負債金額於報導期間皆流通在外。

若利率增加／減少 25 個基點，在所有其他變數維持不變之情況下，合併公司 105 年及 104 年 1 月 1 日至 6 月 30 日之稅前淨利將分別增加／減少及減少／增加 1,463 仟元及 472 仟元。

(3) 其他價格風險

合併公司因上市櫃權益證券投資產生權益價格暴險。該權益投資非持有供交易而係屬財務性投資。

敏感度分析

下列敏感度分析係依資產負債表日之權益價格暴險進行。

若權益證券價格上漲／下跌 1%，105 年及 104 年 1 月 1 日至 6 月 30 日稅前其他綜合損益將因備供出售投資之公允價值變動增加／減少 4,908 仟元及 3,567 仟元。

2. 信用風險

信用風險係指交易對方拖欠合約義務而造成集團財務損失之風險。本公司之信用風險，主要係來自於營運活動產生之應收款項，及投資活動產生之銀行存款、固定收益投資及其他金融工具。營運相關風險與財務信用風險係分別管理。

營運相關信用風險

為維持應收帳款之品質，合併公司已建立營運相關信用風險管理之程序。

個別客戶的風險評估係考量包括該客戶之財務狀況、帳齡分析、歷史交易紀錄等多項可能影響客戶付款能力之因素。合併公司亦會在適當時機使用某些信用增強工具，如要求客戶提供信用狀、預付貨款及信用保險等，以降低特定客戶的信用風險。

截至 105 年 6 月 30 日暨 104 年 12 月 31 日及 6 月 30 日止，前十大客戶之應收帳款餘額佔合併公司應收帳款餘額之百分比分別為 88.18%、82.34%及 84.38%，其餘應收帳款之信用集中風險相對並不重大。

財務信用風險

銀行存款、固定收益投資及其他金融工具之信用風險，係由合併公司財務部門衡量並監控。由於合併公司之交易對象及履約他方均係信用良好之銀行及具投資等級以上之金融機構、公司組織及政府機關，無重大履約疑慮，故無重大之信用風險。

3. 流動性風險

合併公司係透過管理及維持足夠部位之現金及約當現金以支應集團營運並減輕現金流量波動之影響。本公司財務部門統籌管理及監督各子公司資金狀況及銀行融資額度使用狀況並確保借款合同條款之遵循。

合併公司帳列流動負債之金融負債到期日為 1 年內，並無被要求即須清償之金融負債。非流動之金融負債中存入保證金，並無特定到期日。

二九、關係人交易

本公司及子公司（係本公司之關係人）間之交易、帳戶餘額、收益及費損於合併時全數予以銷除，故未揭露於本附註。除附註十五所述者外，合併公司與其他關係人間之交易如下。

(一) 營業收入

帳列項目	關係人類別	105年4月1日 至6月30日	104年4月1日 至6月30日	105年1月1日 至6月30日	104年1月1日 至6月30日
加工收入	關聯企業	<u>\$ 3,812</u>	<u>\$ 4,308</u>	<u>\$ 7,337</u>	<u>\$ 9,043</u>

加工收入係按其必要營運成本議定，款項收付按其營運之現金需求收付。

(二) 其他收入

帳列項目	關係人類別	105年4月1日 至6月30日	104年4月1日 至6月30日	105年1月1日 至6月30日	104年1月1日 至6月30日
租金收入	其他關係人	<u>\$ 18</u>	<u>\$ 18</u>	<u>\$ 39</u>	<u>\$ 39</u>

合併公司出租營業場所予關係人，係參考當地租金水準計算，按月收付。

(三) 應付關係人款項（不含向關係人借款）

帳列項目	關係人類別	105年6月30日	104年12月31日	104年6月30日
應付關係企業款	關聯企業	<u>\$ 20,225</u>	<u>\$ 24,910</u>	<u>\$ 24,962</u>

合併公司應付關係企業款項包括為因應關係企業營運需求而產生之相關代收付款項。

(四) 對主要管理階層之獎酬

105年及104年1月1日至6月30日對董事及其他主要管理階層之薪酬總額如下：

	105年4月1日 至6月30日	104年4月1日 至6月30日	105年1月1日 至6月30日	104年1月1日 至6月30日
短期員工福利	\$ 12,493	\$ 11,762	\$ 25,147	\$ 23,264
退職後福利	<u>344</u>	<u>385</u>	<u>689</u>	<u>766</u>
	<u>\$ 12,837</u>	<u>\$ 12,147</u>	<u>\$ 25,836</u>	<u>\$ 24,030</u>

董事及其他主要管理階層之薪酬係由薪酬委員會依照個人績效及市場趨勢決定。

三十、質抵押之資產

合併公司下列資產已抵押予銀行作為長期循環融資額度聯合授信合約及海關之擔保品。

	105年6月30日	104年12月31日	104年6月30日
不動產、廠房及設備	\$ 245,199	\$ 249,491	\$ 253,782
其他金融資產－流動	50	-	-
	<u>\$ 245,249</u>	<u>\$ 249,491</u>	<u>\$ 253,782</u>

上述循環融資額度聯合授信合約已於 103 年 3 月到期，惟合併公司尚未解除上述不動產、廠房及設備之質抵押設定。

三一、重大或有負債及未認列之合約承諾

截至 105 年 6 月 30 日暨 104 年 12 月 31 日及 6 月 30 日止，合併公司因購買原料及機器設備已開立未使用之信用狀金額分別為 1,079,361 仟元、849,255 仟元及 788,186 仟元。

三二、具重大影響之外幣資產及負債資訊

以下資訊係按合併公司各個體功能性貨幣以外之外幣彙總表達，所揭露之匯率係指該等外幣換算至功能性貨幣之匯率。具重大影響之外幣資產及負債如下：

105 年 6 月 30 日

	外	幣	匯	率	帳	面	金	額
<u>金 融 資 產</u>								
<u>貨幣性項目</u>								
美 金	\$	1,476	14.7894	(美金：南非幣)	\$	47,676		
美 金		93,301	32.3	(美金：台幣)		3,013,623		
美 金		697	28.6142	(美金：尼幣)		22,507		
美 金		5,335	21,873	(美金：越南盾)		172,318		
披 索		12	0.0539	(披索：美金)		20		
						<u>\$3,256,144</u>		
<u>金 融 負 債</u>								
<u>貨幣性項目</u>								
美 金		7,133	14.7894	(美金：南非幣)	\$	230,380		
美 金		29,105	32.3	(美金：台幣)		940,093		
美 金		106	28.6142	(美金：尼幣)		3,408		
披 索		26,815	0.0539	(披索：美金)		46,678		
						<u>\$1,220,559</u>		

104 年 12 月 31 日

	外	幣	匯	率	帳	面	金	額
<u>金 融 資 產</u>								
<u>貨幣性項目</u>								
美 金	\$	916	15.55	(美金：南非幣)	\$	30,138		
美 金		81,730	32.88	(美金：台幣)		2,687,295		
美 金		516	27.920	(美金：尼幣)		16,976		
美 金		4,894	21,890	(美金：越南盾)		160,905		
披 索		11	0.0577	(披索：美金)		22		
						<u>\$2,895,336</u>		
<u>金 融 負 債</u>								
<u>貨幣性項目</u>								
美 金		6,773	15.55	(美金：南非幣)	\$	222,688		
美 金		29,290	32.88	(美金：台幣)		963,042		
美 金		114	27.920	(美金：尼幣)		3,753		
披 索		45,983	0.0577	(披索：美金)		87,193		
						<u>\$1,276,676</u>		

104 年 6 月 30 日

	外	幣	匯	率	帳	面	金	額
<u>金 融 資 產</u>								
<u>貨幣性項目</u>								
美 金	\$	3,228	12.2533	(美金：南非幣)	\$	99,806		
美 金		110,008	30.915	(美金：台幣)		3,400,892		
美 金		5,602	27.2497	(美金：尼幣)		173,193		
美 金		4,109	21,673	(美金：越南盾)		127,039		
披 索		14,851	0.0639	(披索：美金)		29,318		
						<u>\$ 3,830,248</u>		
<u>金 融 負 債</u>								
<u>貨幣性項目</u>								
美 金		6,993	12.2533	(美金：南非幣)	\$	216,195		
美 金		53,891	30.915	(美金：台幣)		1,666,031		
美 金		76	27.2497	(美金：尼幣)		2,351		
美 金		1,345	21,673	(美金：越南盾)		41,573		
披 索		73,722	0.0639	(披索：美金)		145,538		
						<u>\$ 2,071,688</u>		

合併公司於 105 年及 104 年 4 月 1 日至 6 月 30 日及 1 月 1 日至 6 月 30 日外幣兌換(損)益(包含已實現及未實現)分別為 6,704 仟元、

(5,235)仟元、(17,648)仟元及(20,141)仟元，由於外幣交易及集團個體之功能性貨幣種類繁多，故無法按各重大影響之外幣別揭露兌換損益。

三三、附註揭露事項

(一) 重大交易事項及(二)轉投資事業相關資訊：

1. 資金貸與他人：無。
2. 為他人背書保證：附表一。
3. 期末持有有價證券情形（不包含投資子公司、關聯企業及合資控制部分）：附表二。
4. 累積買進或賣出同一有價證券之金額達新臺幣 3 億元或實收資本額 20% 以上：無。
5. 取得不動產之金額達新臺幣 3 億元或實收資本額 20% 以上：無。
6. 處分不動產之金額達新臺幣 3 億元或實收資本額 20% 以上：無。
7. 與關係人進、銷貨之金額達新臺幣 1 億元或實收資本額 20% 以上：附表三。
8. 應收關係人款項達新臺幣 1 億元或實收資本額 20% 以上：附表四。
9. 從事衍生工具交易：附註七。
10. 其他：母子公司間及各子公司間之業務關係及重要交易往來情形及金額：附表五。
11. 被投資公司資訊：附表六。

(三) 大陸投資資訊：

1. 大陸被投資公司名稱、主要營業項目、實收資本額、投資方式、資金匯出入情形、持股比例、本期損益及認列之投資損益、期末投資帳面金額、已匯回投資損益及赴大陸地區投資限額：無。
2. 與大陸被投資公司直接或間接經由第三地區所發生下列之重大交易事項，及其價格、付款條件、未實現損益：無。
 - (1) 進貨金額及百分比與相關應付款項之期末餘額及百分比。
 - (2) 銷貨金額及百分比與相關應收款項之期末餘額及百分比。
 - (3) 財產交易金額及其所產生之損益數額。
 - (4) 票據背書保證或提供擔保品之期末餘額及其目的。

(5) 資金融通之最高餘額、期末餘額、利率區間及當期利息總額。

(6) 其他對當期損益或財務狀況有重大影響之交易事項，如勞務之提供或收受等。

三四、部門資訊

提供給主要營運決策者用以分配資源及評量部門績效之資訊，著重於每一交付或提供之產品或勞務之種類。合併公司之應報導部門如下：

- 紡織事業部
- 成衣事業部

(一) 部門收入與營運結果

合併公司之收入與營運結果依應報導部門分析如下：

	部 門 收 入		部 門 損 益	
	105年1月1日 至6月30日	104年1月1日 至6月30日	105年1月1日 至6月30日	104年1月1日 至6月30日
紡織事業部門			\$ 457,782	\$ 169,154
來自外部客戶收入	\$ 2,151,184	\$2,011,528		
來自其他部門收入	798,863	910,086		
成衣事業部門			165,570	5,020
來自外部客戶收入	4,468,805	4,226,180		
來自其他部門收入				
其他事業部門			3,166	(4,834)
來自外部客戶收入	2,634	7,826		
來自其他部門收入				
部門間交易沖銷	(798,863)	(910,086)		
合 計	<u>\$ 6,622,623</u>	<u>\$6,245,534</u>	626,518	169,340
未分配金額：				
總部管理成本			(71,023)	(64,161)
其他共同支出			(50,993)	(13,252)
營業利益			504,502	91,927
其他收入			95,014	69,988
其他利益及損失			(66,092)	(40,033)
財務成本			(8,533)	(9,918)
採權益法之關聯企業損益份 額			9,900	3,971
本期稅前淨利			<u>\$ 534,791</u>	<u>\$ 115,935</u>

合併公司營運部門損益係以可控制之營業損益來衡量。

(二) 部門總資產及負債

部 門 資 產	105年6月30日	104年12月31日	104年6月30日
<u>繼續營業部門</u>			
紡織事業部門	\$ 4,457,248	\$ 4,429,220	\$ 4,434,035
成衣事業部門	4,049,135	4,126,023	4,495,250
財 務 部	<u>5,163,483</u>	<u>5,020,830</u>	<u>4,524,407</u>
合併總資產	<u>\$13,669,866</u>	<u>\$13,576,073</u>	<u>\$13,453,692</u>

合併公司營運部門資產係以可控制之資產來衡量。負債係考量全公司資金成本及資金調度需求而加以配置，非屬個別營運部門可控制，故未列入部門管理績效評估之基礎。

年興紡織股份有限公司及子公司
為他人背書保證

民國 105 年 1 月 1 日至 6 月 30 日

附表一

單位：新台幣千元

編號	背書保證者公司名稱	被背書保證公司名稱	背書保證關係(註1)	對象對單一企業背書保證之金額(註2)	本期最高背書保證餘額	期末背書保證餘額	實際動支金額	以財產擔保之背書保證金額	累計背書保證金額佔最近期財務報表淨值之比率	背書保證金額(註2)	屬母子公司背書保證	屬子公司背書保證	屬對大陸地區背書保證	備註
0	年興紡織公司	鳳凰開發行銷公司	3	\$ 2,928,978	\$ 677,363	\$ 492,575	\$ 177,329	\$ -	5.05	\$ 4,881,631	Y	N	N	
0	年興紡織公司	年興國際投資公司	2	2,928,978	400,000	400,000	143,500	-	4.10	4,881,631	Y	N	N	

註 1：背書保證者與被背書保證對象之關係有下列六種，標示種類即可

1. 有業務關係之公司。
2. 直接持有普通股股權超過 50% 之子公司。
3. 本公司與子公司持有普通股股權合併計算超過 50% 之被投資公司。
4. 對公司直接或經由子公司間接持有普通股股權超過 50% 之本公司。
5. 基於承攬工程需要之同業間依合約規定互保之公司。
6. 因共同投資關係由各出資股東依其持股比例對其背書保證之公司。

註 2：本公司辦理背書保證總額，以不超過本公司股東權益總額 50% 為限，對單一企業之背書保證總額，以不超過本公司股東權益總額 30% 為限。

年興紡織股份有限公司及子公司

期末持有有價證券情形

民國 105 年 6 月 30 日

附表二

單位：新台幣千元

持有之公司	有價證券名稱	與有價證券發行人之關係	帳列科目	日期	股數 / 單位數	帳面金額	持股比例 %	公允價值	備註	
年興紡織公司	永昕生物醫藥股份有限公司	-	備供出售金融資產—非流動		8,262,000	\$ 442,843	7.39	442,843		
	友富投資股份有限公司	-	以成本衡量之金融資產—非流動		3,384,000	2,218	5.00	-		
	賀喜能源股份有限公司	-	以成本衡量之金融資產—非流動		2,532,619	37,721	8.17	-		
	德陽生物科技創業投資股份有限公司	-	以成本衡量之金融資產—非流動		209,760	2,098	2.22	-		
	微風數位科技股份有限公司	-	以成本衡量之金融資產—非流動		147,000	-	2.94	-		
年興國際（維京群島）公司	RABOBANK NEDERLAND	-	無活絡市場之債務工具投資—非流動		10,000	358,463	-	-		
	Prodigy Strategic Investment Fund XXI Segregated Portfolio	-	以成本衡量之金融資產—非流動		12,336	394,346	-	-		
鳳凰開發行銷公司	PTS International, Inc.	-	以成本衡量之金融資產—非流動		2,500,000	64,600	2.87	-		
	Analogix Semiconductor, Inc.	-	以成本衡量之金融資產—非流動		75,811	3,561	0.15	-		
	VeriSilicon Holdings (Cayman Islands) Co., Ltd	-	以成本衡量之金融資產—非流動		193,547	9,703	0.23	-		
	Paragon Wireless, INC.	-	以成本衡量之金融資產—非流動		431,542	-	0.97	-		
	DigiMedia Technologies Co., Ltd.	-	以成本衡量之金融資產—非流動		368,532	-	0.54	-		
	Thousand Luck Limited	-	以成本衡量之金融資產—非流動		200,000	-	1.33	-		
	AL07 Limited	-	以成本衡量之金融資產—非流動		113,733	5,645	0.37	-		
	Digital Knowledge World Co., Ltd.	-	以成本衡量之金融資產—非流動		357,140	2,422	0.26	-		
	富美森亞洲控股開發公司	-	以成本衡量之金融資產—非流動		1,160,092	646,000	2.32	-		
	年興國際投資公司	永昕生物醫藥股份有限公司	-	備供出售金融資產—流動		895,000	47,972	0.80	47,972	
		美鈞科技股份有限公司	-	以成本衡量之金融資產—非流動		3,400	-	0.01	-	
		美強光學股份有限公司	-	以成本衡量之金融資產—非流動		4,800	-	0.01	-	
		台資精工股份有限公司	-	以成本衡量之金融資產—非流動		53,966	-	0.19	-	
COMMOCA INC.		-	以成本衡量之金融資產—非流動		40,300	-	0.21	-		
京磊精密股份有限公司		-	以成本衡量之金融資產—非流動		166,334	-	1.21	-		
博威電子股份有限公司		-	以成本衡量之金融資產—非流動		809,280	8,221	1.59	-		
鴻威光電股份有限公司		-	以成本衡量之金融資產—非流動		421,322	4,702	0.70	-		
海立爾股份有限公司		-	以成本衡量之金融資產—非流動		211,357	4,381	1.08	-		
有化科技股份有限公司		-	以成本衡量之金融資產—非流動		609,840	10,613	1.12	-		
賀喜能源股份有限公司	-	以成本衡量之金融資產—非流動		2,910,578	45,321	9.39	-			
玉磊生技投資股份有限公司	-	以成本衡量之金融資產—非流動		15,000,000	150,000	5.26	-			

年興紡織股份有限公司及子公司
與關係人進、銷貨之金額達新台幣1億元或實收資本額20%以上

民國105年1月1日至6月30日

單位：新台幣千元

附表三

進(銷)貨之公司	交易對象	關係	交易情形			交易條件與一般交易原因			備註
			進(銷)貨金額	佔總進(銷)貨額之(%)	貨率投信期	價投信期	應收(付)票據之額	票據、帳款之佔總應收(付)帳款之比率	
年興紡織公司	福爾摩紗紡織公司	孫公司	(\$ 339,805)	(6%)	(註2)	-	\$ 228,674	12%	
	福爾摩紗紡織公司	孫公司	207,035	8%	(註1)	(註1)	-	-	
	年興製衣(越南)公司	子公司	466,677	19%	(註1)	(註1)	143,504	16%	
	年興製衣(寧平)公司	子公司	317,028	13%	(註1)	(註1)	25,437	3%	
	年興製衣(柬埔寨)公司	子公司	454,543	19%	(註1)	(註1)	264,739	29%	
	C & Y Garments	子公司	161,485	7%	(註1)	(註1)	32,775	4%	
	年興國際(賴索托)公司	子公司	149,604	6%	(註1)	(註1)	9,528	1%	
	全球成衣公司	子公司	157,230	6%	(註1)	(註1)	1,706	0.1%	
年興製衣(越南)公司	年興紡織公司	母公司	466,677	(99.82%)	(註1)	(註1)	143,504	100%	
竹興製衣(柬埔寨)公司	年興紡織公司	母公司	454,543	(100%)	(註1)	(註1)	264,739	100%	
年興製衣(寧平)公司	宇苔工業公司	母公司相同	185,307	40%	(註1)	(註1)	71,944	93%	
福爾摩紗紡織公司	年興紡織公司	母公司	317,028	(100%)	(註1)	(註1)	25,437	100%	
	年興紡織公司	母公司	339,805	100%	(註2)	(註2)	228,674	87%	
	年興製衣(越南)公司	母公司	207,035	97%	(註1)	(註1)	-	-	
鳳凰開發行銷公司	年興國際(維多利亞)公司	母公司相同	251,398	100%	(註1)	(註1)	46,678	74%	
年興國際(維多利亞)公司	年興國際(維多利亞)公司	母公司相同	251,398	(100%)	(註1)	(註1)	46,678	82%	
C & Y Garments	年興製衣(賴索托)公司	母公司	161,485	(100%)	(註1)	(註1)	32,775	100%	
年興製衣(寧平)公司	年興紡織公司	母公司	149,604	(100%)	(註1)	(註1)	9,528	95%	
全球成衣公司	年興紡織公司	母公司	157,230	(100%)	(註1)	(註1)	1,706	70%	
宇苔工業公司	年興製衣(柬埔寨)公司	母公司相同	185,307	(97%)	(註1)	(註1)	71,944	97%	

註1：加工費用係按子公司必要之營運成本議定，並視其營運之現金需求支付。

註2：視其營運之現金需求支付。

註3：加工費用係按佔總製造費用之比率計算。

註4：於編製合併報表時，業已全數沖銷。

年興紡織股份有限公司及子公司
應收關係人款項達新台幣1億元或實收資本額20%以上
民國105年6月30日

單位：新台幣千元

附表四

帳列應收款項之公司	交易對象	關係對象	應收款項餘額	週轉率	逾期逾金	應收應收額	關係人款項式	應收關係人款項後收回金額	提列帳項	抵備金額
年興紡織公司	福爾摩沙公司	孫公司	\$ 228,674	(註)	\$	-	-	\$ 32,233	\$	-
竹興製衣(柬埔寨)公司	年興紡織公司	母公司	264,739	(註)	-	-	-	113,690	-	-
年興製衣(越南)公司	年興紡織公司	母公司	143,504	(註)	-	-	-	78,352	-	-

註1：收款係按營運資金需求請款。

註2：於編製合併報表時，業已全數沖銷。

年興紡織股份有限公司及子公司
 母子公司間業務關係及重要交易往來情形
 民國 105 年 1 月 1 日至 6 月 30 日

附表五

單位：新台幣仟元

編	交易人稱	交易往來對象	與交易人之關係 (註 1)	交易科目	交易		交易條件	情形
					金額 (註 5)	佔合併總資產之比率		
0	年興紡織公司	福爾摩莎紡織公司	1	銷貨收入	\$ 339,805	註 2	5.13%	
		福爾摩莎紡織公司	1	應收關係企業款項	228,674	註 2	1.67%	
		鳳凰開發行銷公司	1	勞務收入	8,600	註 4	0.13%	
		鳳凰開發行銷公司	1	應收關係企業款項	15,256	註 2	0.11%	
		年興國際投資公司	1	租金收入	13	註 4	-	
		年興國際投資公司	1	應收關係企業款項	72	註 2	-	
		宇苔工業公司	1	應收關係企業款項	46,208	註 2	0.34%	
		年興國際 (賴索托) 公司	1	銷貨收入	18,433	註 2	0.28%	
		年興國際 (薩摩亞) 公司	1	應收關係企業款項	12,412	註 2	0.09%	
		全球成衣公司	1	應收關係企業款項	1,706	註 2	0.01%	
1	竹興製衣 (柬埔寨) 公司	年興紡織公司	2	加工收入	454,543	註 3	6.86%	
2	年興製衣 (越南) 公司	年興紡織公司	2	應收關係企業款項	264,739	註 2	1.94%	
		年興紡織公司	2	加工收入	466,677	註 3	7.05%	
3	年興製衣 (寧平) 公司	年興紡織公司	2	應收關係企業款項	143,504	註 2	1.05%	
		年興紡織公司	2	加工收入	317,028	註 3	4.79%	
4	阿爾發尼加拉瓜公司	年興紡織公司	2	應收關係企業款項	25,437	註 2	0.19%	
		年興紡織公司	2	加工收入	72,428	註 3	1.09%	

(接次頁)

(承前頁)

編號	交易人名稱	交易對象	與交易人之關係 (註1)	交易科目	往來		來情		形
					金額(註5)	交易條件	佔合併總資產之比率	或收	
5	年興國際(百慕達)公司	年興紡織公司	2	應收關係企業款項	\$ 12,494	註2	0.09%		
6	年興國際(維多利亞)公司	鳳凰開發行銷公司	3	應收關係企業款項	1,685	註2	0.01%		
		鳳凰開發行銷公司	3	加工收入	251,398	註3	3.80%		
		鳳凰開發行銷公司	3	應收關係企業款項	46,678	註2	0.34%		
7	年興國際(薩摩亞)公司	年興成衣公司	3	應收關係企業款項	11,526	註2	0.08%		
		年興紡織公司	2	租金收入	55,565	註3	0.84%		
8	C & Y Garments	年興紡織公司	2	加工收入	161,485	註3	2.44%		
		年興紡織公司	2	應收關係企業款項	32,775	註2	0.24%		
		年興國際(賴索托)公司	3	加工收入	370	註3	0.01%		
9	年興國際(賴索托)公司	全球成衣公司	3	應收關係企業款項	32	註2	-		
		年興紡織公司	2	加工收入	149,604	註3	2.26%		
		年興紡織公司	2	應收關係企業款項	9,528	註2	0.07%		
		C & Y Garments	3	應收關係企業款項	165	註2	-		
		全球成衣公司	3	加工收入	63	註3	-		
		全球成衣公司	3	應收關係企業款項	121	註2	-		
10	全球成衣公司	年興紡織公司	2	加工收入	157,230	註3	2.37%		
		年興國際(賴索托)公司	3	加工收入	71	註3	-		
		福爾摩莎紡織公司	3	應收關係企業款項	12,729	註2	0.09%		
11	福爾摩莎紡織公司	年興紡織公司	2	加工收入	207,035	註3	3.13%		

(接次頁)

(承前頁)

編號	交易人名稱	交易往來對象	與交易人之關係 (註1)	交易		往來		交易條件	情形
				科目	金額	金額	佔合併總資產之比率		
		C & Y Garments	3	應收關係企業款項	\$ 369		註2	-	
		年興國際(賴索托)公司	3	應收關係企業款項	546		註2	-	
		年興國際(薩摩亞)公司	3	應收關係企業款項	274		註2	-	
12	鳳凰開發行銷公司	年興國際(百慕達)公司	3	應收關係企業款項	1,685		註2	0.01%	
13	宇苔工業公司	至興製衣(柬埔寨)公司 竹興製衣(柬埔寨)公司 竹興製衣(柬埔寨)公司	3 3 3	應收關係企業款項 加工收入	2,143 185,307		註2 註3	0.02% 2.75%	
14	至興製衣(柬埔寨)公司	竹興製衣(柬埔寨)公司 年興紡織公司	3 1	應收關係企業款項 應收關係企業款項	71,944 487		註2 註2	0.53% -	
15	宇苔資本管理公司	竹興製衣(柬埔寨)公司 至興製衣(柬埔寨)公司 宇苔工業公司	3 3 3	應收關係企業款項 應收關係企業款項 應收關係企業款項	5,796 810 2,871		註2 註2 註2	0.04% 0.01% 0.02%	

註1：與交易人之關係分為以下三種：

1. 母公司對子公司
2. 子公司對母公司
3. 子公司對子公司

註2：收款係按營運資金需求請款。

註3：係按交易人必要之營運成本議定，並視其營運之資金需求請款。

註4：與非關係人相當。

註5：於編製合併財務報表時，業已全數沖銷。

年興紡織股份有限公司及子公司
被投資公司名稱、所在地區...等相關資訊
民國 105 年 1 月 1 日至 6 月 30 日

單位：新台幣仟元

附表六

投資公司名稱	被投資公司名稱	所在地區	主要營業項目	原本期	始投	未	持	有被投資公司		認列之	備	註
								金額	帳面金額			
年興紡織公司	年興國際(維京群島)公司	P.O. Box 957, offshore Incorporations Centre, Road Town, Tortola, British Virgin Islands.	生產事業之投資	\$ 2,342,873	\$ 2,342,873	142,350	100.00	\$ 4,668,300	\$ 259,168	\$ 259,168	子公司(註1)	
	年興製衣(寧平)公司	Ninh Phuc Industrial Zone, Ninh Binh City, Ninh Binh Province, Viet Nam	牛仔成衣之加工	714,092	714,092	-	100.00	259,975	(9,603)	(9,603)	子公司	
	年興製衣(越南)公司	Rd. TRAN THI DUNG, Phuc Khanh Industrial Park, Thai Binh City, Thai Binh Province, Viet Nam	牛仔成衣之加工	597,121	597,121	-	100.00	276,323	(20,765)	(20,765)	子公司	
	阿爾發紡織尼加拉瓜公司	Km.15 1/2 Carretera Nueva a Leon. Los Brasiles. Managua	休閒布料之染整加工	209,254	209,254	1,000	100.00	168,982	1,574	1,574	子公司	
	竹興製衣(柬埔寨)公司	ROAD 6A; PHUM KHTOR; SANGKAT PREK LEAP; RUSSEY KEO DISTRICT; PHNOM PENH; KINGDOM OF CAMBODIA	牛仔成衣之加工	288,801	288,801	14,000	100.00	422,120	1,686	1,686	子公司	
	至興製衣(柬埔寨)公司	ROAD 6A; PHUM KHTOR; SANGKAT PREK LEAP; RUSSEY KEO DISTRICT; PHNOM PENH; KINGDOM OF CAMBODIA	牛仔成衣之加工	133,641	133,641	4,500	100.00	104,274	(9,624)	(9,624)	子公司	
	年興國際投資公司	臺北市內湖區內湖路一段 308 號 12 樓之 2	一般投資業務	20,000	20,000	9,722,833	100.00	148,338	(909)	(909)	子公司	
	中華國際投資公司	臺北市大安區敦化南路二 段 97 號 25 樓	一般投資業務	819	819	81,850	22.42	8,547	(121)	(27)	採權益法之被 投資公司	

(接次頁)

(承前頁)

投資公司名稱	被投資公司名稱	稱所	區在	主要營業項目	原日期	始日期	投資金額	期未	期未	期未	期未	本	持	有	被	投	資	公	司	本	期	認	列	之	備	
					日期	日期	金額	金額	金額	金額	金額	額	面	額	額	額	額	額	額	額	額	額	額	額	額	
					日期	日期	金額	金額	金額	金額	金額	額	面	額	額	額	額	額	額	額	額	額	額	額	額	
年興國際(維京群島)公司	在興國際興業公司	基隆市暖區安里源遠路297巷97號		牛仔成衣及原物料之買賣	\$ 4,500	\$ 4,500	450,000	450,000	30.00	\$ -	\$ -	\$ -	\$ -	\$ -	\$ -	\$ -	\$ -	\$ -	\$ -	\$ -	\$ -	\$ -	\$ -	\$ -	\$ -	採權益法之被投資公司
年興國際(維京群島)公司	年興國際(百慕達)公司	CANON'S COURT, 22 VICTORIA STREET, HAMILTON HM12, BERMUDA		生產事業之投資	\$ 538,101	\$ 538,101	29,400	29,400	100.00	444,666	444,666	444,666	444,666	18,219	18,219	18,219	18,219	18,219	18,219	18,219	18,219	18,219	18,219	18,219	18,219	孫公司
	年興國際(薩摩亞)公司	Level 2, Lotemau Centre, Vaea Street, Apia, Samoa		生產事業之投資	1,125,996	1,125,996	34,900,000	34,900,000	100.00	639,072	639,072	639,072	639,072	55,936	55,936	55,936	55,936	55,936	55,936	55,936	55,936	55,936	55,936	55,936	55,936	孫公司
	鳳凰開發行總公司	Level 2, Lotemau Centre, Vaea Street, Apia, Samoa		牛仔布之買賣及一般投資業務	1,442,492	1,442,492	45,000,000	45,000,000	100.00	2,650,129	2,650,129	2,650,129	2,650,129	188,566	188,566	188,566	188,566	188,566	188,566	188,566	188,566	188,566	188,566	188,566	188,566	孫公司
	宇哲資本管理公司	Level 2, Lotemau Centre, Vaea Street, Apia, Samoa		租賃業務	149,703	149,703	4,800,000	4,800,000	100.00	156,364	156,364	156,364	156,364	(13)	(13)	(13)	(13)	(13)	(13)	(13)	(13)	(13)	(13)	(13)	(13)	孫公司
	宇哲投資公司	Level 2, Lotemau Centre, Vaea Street, Apia, Samoa		生產事業之投資	291,054	291,054	10,061,077	10,061,077	77.50	234,127	234,127	234,127	234,127	(4,605)	(4,605)	(4,605)	(4,605)	(4,605)	(4,605)	(4,605)	(4,605)	(4,605)	(4,605)	(4,605)	(4,605)	孫公司
宇哲投資公司	宇哲工業公司	ROAD 6A; PHUM KHITOR; SANGKAT PREK LEAP; RUSSEY KEO DISTRICT; PHNOM PENH; KINGDOM OF CAMBODIA		成衣之洗水加工	331,323	331,323	11,200,000	11,200,000	100.00	286,697	286,697	286,697	286,697	268	268	268	268	268	268	268	268	268	268	268	268	孫公司
年興國際(百慕達)公司	年興國際(維多利亞)公司	Libramiento Naciones Unidas Km. 20, Parque Industrial Nuevo Santander Cd. Victoria, Tamaulipas, Mexico. C. P. 87130		牛仔布之加工	636,161	636,161	47,410	47,410	99.99	449,745	449,745	449,745	449,745	18,558	18,558	18,558	18,558	18,558	18,558	18,558	18,558	18,558	18,558	18,558	18,558	孫公司
	年興成衣公司	Libramiento Naciones Unidas Km. 20, Parque Industrial Nuevo Santander Cd. Victoria, Tamaulipas, Mexico. C. P. 87130		牛仔成衣之加工	30,021	30,021	26	26	99.99	(10,523)	(10,523)	(10,523)	(10,523)	-	-	-	-	-	-	-	-	-	-	-	-	孫公司

(接次頁)

(承前頁)

投資公司名稱	被投資公司名稱	稱所	在 地 區	主 要 營 業 項 目	原 本 期 末	始 期 末	資 金 期 末	額 期 末	期 末 股 數	比 率 (%)	持 有 面 積	有 限 公 司 本 期 末	被 投 資 公 司 本 期 末	投 資 公 司 本 期 末	認 列 之 損 益	備 註
年興國際(薩摩亞)公司	C & Y Garments	Site No.7D Theitsane Industrial Area Maseru 100, Lesotho		牛仔成衣之加工	\$ 105,226	\$ 105,226	\$ 105,226	99,800	99.80	\$ 79,191	\$ 8,875	\$ 8,858		8,858	孫公司	
	年興國際(賴索托)公司	Site No.009 Theitsane Industrial Area Maseru 100, Lesotho		牛仔成衣之加工	10,562	10,562	10,562	200,000	100.00	98,327	22,038	22,038		22,038	孫公司	
	全球成衣公司	Site No.12293-827 Theitsane Industrial Area, Maseru 100, Lesotho		牛仔成衣之加工	150,535	150,535	150,535	100,000	100.00	110,582	24,279	24,279		24,279	孫公司	
	福爾摩莎紡織公司	827 Theitsane Industrial Area, Maseru 100, Lesotho		牛仔布之加工	280,856	280,856	280,856	100,000	100.00	159,039	765	765		765	孫公司	
鳳凰開業行錫公司	Grand Paper International Ltd.	PRIVATE BAG A438 MASERU 100 LESOTHO		紙箱製造及買賣	37,713	37,713	37,713	1,110,000	37.00	35,230	10,846	4,013		4,013	採權益法評價之被投資公司	
	C&D Capital Corp.	OMC Chambers, P.O. Box 3152, Road Town, Tortola, British Virgin Islands		一般投資業務	74,994	103,057	103,057	2,544,390	22.42	88,146	26,455	5,932		5,932	採權益法評價之被投資公司	
	C&D Capital II Corp.	OMC Chambers, Wickhams Cay 1, Road Town, Tortola, British Virgin Islands.		一般投資業務	128,264	144,117	144,117	4,005,000	28.74	129,449	(69)	(18)		(18)	採權益法評價之被投資公司	
	Top Fashion Industrial Co., Ltd	P.O.Box 3321, (Sealight House), Road Town, Tortola, British Virgin Islands		牛仔成衣及原物料之買賣	14,644	14,644	14,644	450,000	30.00	-	-	-		-	採權益法評價之被投資公司	

註 1：被投資公司損益與認列之投資損益差異係調整測流交易影響。

註 2：母子公司間投資損益、被投資公司之長期股權投資及被投資公司之股權淨值業已沖銷。

年興紡織股份有限公司及子公司
不動產、廠房及設備變動表

民國 105 年及 104 年 1 月 1 日至 6 月 30 日

附表七

單位：新台幣仟元

	土	地	土地改良物	房屋及建築物	機器設備	運輸設備	辦公設備	其他設備	未完工程	合計
成本										
104年1月1日餘額	\$ 540,097	\$ 1,516	\$ 3,289,182	\$ 4,698,632	\$ 5,462,311	\$ 75,568	\$ 70,434	\$ 1,697,103	\$ 7,988	\$ 11,144,199
增	-	-	4,206	(29,782)	29,782	6,174	1,574	7,906	9,964	59,606
添	-	-	-	(6,135)	6,135	(4,108)	(129)	(61,063)	-	(71,435)
分	-	-	10,025	34,006	(34,006)	-	996	57,394	(12,104)	90,317
類	(7,790)	-	(143,405)	(138,118)	(138,118)	(4,128)	(2,204)	(32,988)	(458)	(329,091)
淨兌換差額	\$ 532,307	\$ 1,516	\$ 3,160,008	\$ 5,381,846	\$ 73,506	\$ 73,506	\$ 70,671	\$ 1,668,352	\$ 5,390	\$ 10,893,596
104年6月30日餘額										
累計折舊										
104年1月1日餘額	\$ -	\$ 1,516	\$ 1,463,003	\$ 4,688,632	\$ 46,888	\$ 46,888	\$ 61,023	\$ 1,397,753	\$ -	\$ 7,668,815
處	-	-	-	(5,421)	(4,108)	(4,108)	(129)	(61,037)	-	(70,695)
分	-	-	98,203	174,608	4,931	4,931	3,054	105,883	-	386,679
折舊費用	-	-	(75,203)	(113,917)	(2,597)	(2,597)	(1,890)	(27,228)	-	(220,835)
淨兌換差額	\$ -	\$ 1,516	\$ 1,486,003	\$ 4,753,902	\$ 45,114	\$ 45,114	\$ 62,058	\$ 1,415,371	\$ -	\$ 7,763,964
104年6月30日餘額										
104年6月30日淨額	\$ 532,307	\$ -	\$ 1,674,005	\$ 627,944	\$ 28,392	\$ 28,392	\$ 8,613	\$ 252,981	\$ 5,390	\$ 3,129,632
成本										
105年1月1日餘額	\$ 545,381	\$ 1,516	\$ 3,122,870	\$ 5,576,459	\$ 68,355	\$ 68,355	\$ 71,430	\$ 1,713,762	\$ 3,532	\$ 11,103,305
增	-	-	7,873	23,065	67	67	2,326	12,466	7,008	52,805
添	-	-	-	(248,570)	(1,282)	(1,282)	(162)	(429,860)	-	(679,874)
分	-	-	2,792	207,813	2,029	2,029	2,551	91,033	(5,228)	300,990
類	(6,261)	-	(49,769)	(64,484)	(302)	(302)	(726)	(16,763)	(336)	(138,641)
淨兌換差額	\$ 539,120	\$ 1,516	\$ 3,083,766	\$ 5,494,283	\$ 68,867	\$ 68,867	\$ 75,419	\$ 1,370,638	\$ 4,976	\$ 10,638,585
105年6月30日餘額										
累計折舊										
105年1月1日餘額	\$ -	\$ 1,516	\$ 1,548,924	\$ 5,044,269	\$ 43,177	\$ 43,177	\$ 65,268	\$ 1,467,647	\$ -	\$ 8,170,801
處	-	-	-	(239,173)	(1,282)	(1,282)	(162)	(428,759)	-	(669,376)
分	-	-	95,332	90,109	3,905	3,905	2,181	92,084	-	283,611
折舊費用	-	-	(30,002)	(58,947)	(354)	(354)	(657)	(13,636)	-	(103,596)
淨兌換差額	\$ -	\$ 1,516	\$ 1,614,254	\$ 4,836,288	\$ 45,446	\$ 45,446	\$ 66,630	\$ 1,117,336	\$ -	\$ 7,681,440
105年6月30日餘額										
105年1月1日淨額	\$ 545,381	\$ -	\$ 1,573,946	\$ 532,190	\$ 25,178	\$ 25,178	\$ 6,162	\$ 246,115	\$ 3,532	\$ 2,932,504
105年6月30日淨額	\$ 539,120	\$ -	\$ 1,469,512	\$ 658,025	\$ 23,421	\$ 23,421	\$ 8,789	\$ 253,302	\$ 4,976	\$ 2,957,145