

年興紡織股份有限公司及子公司

合併財務報告暨會計師核閱報告
民國106及105年第2季

地址：苗栗縣後龍鎮東明里下浮尾8鄰119-3號
電話：(037)728-711

§ 目 錄 §

| 項 | 目 頁 | 次 | 財 務 報 告 附 註 編 號 |
|---------------------------|-------------|---|--------------------|
| 一、封 面 | 1 | | - |
| 二、目 錄 | 2 | | - |
| 三、會計師核閱報告 | 3~4 | | - |
| 四、合併資產負債表 | 5 | | - |
| 五、合併綜合損益表 | 6 | | - |
| 六、合併權益變動表 | 7 | | - |
| 七、合併現金流量表 | 8~9 | | - |
| 八、合併財務報表附註 | | | |
| (一) 公司沿革 | 10 | | 一 |
| (二) 通過財務報告之日期及程序 | 10 | | 二 |
| (三) 新發布及修訂準則及解釋之適用 | 10~16 | | 三 |
| (四) 重大會計政策之彙總說明 | 16~17 | | 四 |
| (五) 重大會計判斷、估計及假設不確定性之主要來源 | 17 | | 五 |
| (六) 重要會計項目之說明 | 18~41、59 | | 六~二九 |
| (七) 關係人交易 | 42~43 | | 三十 |
| (八) 質抵押之資產 | 43 | | 三一 |
| (九) 重大或有負債及未認列之合約承諾 | 43 | | 三二 |
| (十) 重大之災害損失 | - | | - |
| (十一) 重大之期後事項 | - | | - |
| (十二) 其 他 | 44~45 | | 三三 |
| (十三) 附註揭露事項 | | | |
| 1. 重大交易事項相關資訊 | 45~46、48~55 | | 三四 |
| 2. 轉投資事業相關資訊 | 45~46、56~58 | | 三四 |
| 3. 大陸投資資訊 | 46 | | 三四 |
| (十四) 部門資訊 | 46~47 | | 三五 |

會計師核閱報告

年興紡織股份有限公司 公鑒：

年興紡織股份有限公司及其子公司民國 106 年及 105 年 6 月 30 日之合併資產負債表，暨民國 106 年及 105 年 4 月 1 日至 6 月 30 日，以及民國 106 年及 105 年 1 月 1 日至 6 月 30 日之合併綜合損益表、民國 106 年及 105 年 1 月 1 日至 6 月 30 日之合併權益變動表與合併現金流量表，業經本會計師核閱竣事。上開合併財務報表之編製係管理階層之責任，本會計師之責任則為根據核閱結果出具報告。

除下段所述者外，本會計師係依照審計準則公報第三十六號「財務報表之核閱」規劃並執行核閱工作。由於本會計師僅實施分析、比較與查詢，並未依照一般公認審計準則查核，故無法對上開合併財務報表整體表示查核意見。

如合併財務報告附註十三所述，列入民國 106 年及 105 年 1 月 1 日至 6 月 30 日合併財務報表之部分非重要子公司財務報表未經會計師核閱，其民國 106 年及 105 年 6 月 30 日之資產總額分別為新台幣 1,220,911 仟元及 2,587,602 仟元，分別佔合併資產總額之 9.82%及 18.93%，負債總額分別為新台幣 388,864 仟元及 459,803 仟元，分別佔合併負債總額之 12.07%及 11.98%；其民國 106 年及 105 年 4 月 1 日至 6 月 30 日，以及民國 106 年及 105 年 1 月 1 日至 6 月 30 日之綜合損益總額分別為新台幣 41,032 仟元、(16,155)仟元、(5,994)仟元及 26,145 仟元，分別佔合併綜合損益總額之 723.67%、(9.54)%、9.83%及 6.47%。又如合併財務報告附註十四所述，民國 106 年及 105 年 6 月 30 日採用權益法之投資餘額中分別有新台幣 37,506 仟元及 35,230 仟元，及其民國 106


年及 105 年 4 月 1 日至 6 月 30 日，以及民國 106 年及 105 年 1 月 1 日至 6 月 30 日認列之採用權益法之關聯企業之綜合損益份額分別為新台幣(4,232)仟元、(6,031)仟元、3,354 仟元及(3,056)仟元，係依據關聯企業同期間未經會計師核閱之財務報表認列與揭露，另合併財務報告附註三四附註揭露事項所述轉投資事業相關資訊，其與前述子公司及關聯企業有關之資訊亦未經會計師核閱。

依本會計師核閱結果，除上段所述該等非重要子公司及關聯企業民國 106 年及 105 年 1 月 1 日至 6 月 30 日財務報表及合併財務報告附註三四所揭露之相關資訊，若能取得其同期間經會計師核閱之財務報表而可能須作適當調整之影響外，並未發現第一段所述合併財務報表在所有重大方面有違反證券發行人財務報告編製準則及經金融監督管理委員會認可並發布生效之國際會計準則第 34 號「期中財務報導」而須作修正之情事。

勤業眾信聯合會計師事務所

會計師 江 明 南

江明南



會計師 葉 淑 娟


葉淑娟



金融監督管理委員會核准文號
金管證審字第 1050024633 號

金融監督管理委員會核准文號
金管證審字第 0990031652 號

中 華 民 國 1 0 6 年 8 月 7 日



年興紡織股份有限公司

民國 106 年 6 月 30 日及 105 年 12 月 31 日及 6 月 30 日

單位：新台幣仟元

| 代 碼 | 資 產 | 106年6月30日 (經核閱) | | 105年12月31日 (經查核) | | 105年6月30日 (經核閱) | |
|--------------------|---------------------------|----------------------|------------|----------------------|------------|----------------------|------------|
| | | 金 額 | % | 金 額 | % | 金 額 | % |
| 流動資產 | | | | | | | |
| 1100 | 現金及約當現金 (附註六) | \$ 3,258,168 | 26 | \$ 2,107,037 | 16 | \$ 1,861,893 | 14 |
| 1110 | 透過損益按公允價值衡量之金融資產—流動 (附註七) | - | - | - | - | 95 | - |
| 1125 | 備供出售金融資產—流動 (附註八) | 29,311 | - | 30,430 | - | 47,972 | - |
| 1150 | 應收票據 (附註十一) | 4,671 | - | 3,638 | - | 2,160 | - |
| 1170 | 應收帳款淨額 (附註十一) | 1,646,035 | 13 | 2,221,961 | 17 | 2,372,129 | 17 |
| 1200 | 其他應收款 (附註十一) | 635,637 | 5 | 44,051 | - | 83,964 | - |
| 130X | 存貨 (附註十二) | 2,002,280 | 16 | 2,780,856 | 21 | 2,968,666 | 22 |
| 1410 | 預付款項 | 330,349 | 3 | 350,758 | 3 | 376,468 | 3 |
| 1476 | 其他金融資產—流動 (附註三一) | 50 | - | 50 | - | 50 | - |
| 1479 | 其他流動資產 | 59,223 | 1 | 71,421 | 1 | 113,645 | 1 |
| 11XX | 流動資產總計 | <u>7,965,724</u> | <u>64</u> | <u>7,610,202</u> | <u>58</u> | <u>7,827,042</u> | <u>57</u> |
| 非流動資產 | | | | | | | |
| 1523 | 備供出售金融資產—非流動 (附註八) | 270,580 | 2 | 280,908 | 2 | 442,843 | 3 |
| 1543 | 以成本衡量之金融資產—非流動 (附註九) | 1,292,679 | 11 | 1,343,769 | 10 | 1,391,552 | 10 |
| 1546 | 無活絡市場之債務工具投資—非流動 (附註十) | 327,143 | 3 | 352,130 | 3 | 358,463 | 3 |
| 1550 | 採用權益法之投資 (附註十四) | 245,066 | 2 | 292,258 | 2 | 261,372 | 2 |
| 1600 | 不動產、廠房及設備 (附註十五及三一) | 1,892,657 | 15 | 2,838,156 | 22 | 2,957,145 | 22 |
| 1760 | 投資性不動產淨額 (附註十六) | 24,275 | - | 24,275 | - | 24,275 | - |
| 1811 | 專門技術淨額 (附註十七) | - | - | 9,550 | - | 14,361 | - |
| 1840 | 遞延所得稅資產 (附註四) | 344,070 | 3 | 272,878 | 2 | 263,613 | 2 |
| 1915 | 預付設備款 | 46,118 | - | 72,149 | 1 | 52,107 | 1 |
| 1920 | 存出保證金 | 14,287 | - | 17,694 | - | 19,938 | - |
| 1960 | 預付投資款 (附註九) | - | - | - | - | 20,000 | - |
| 1985 | 長期預付租金 | 6,758 | - | 36,467 | - | 37,155 | - |
| 15XX | 非流動資產總計 | <u>4,463,633</u> | <u>36</u> | <u>5,540,234</u> | <u>42</u> | <u>5,842,824</u> | <u>43</u> |
| 1XXX | 資 產 總 計 | <u>\$ 12,429,357</u> | <u>100</u> | <u>\$ 13,150,436</u> | <u>100</u> | <u>\$ 13,669,866</u> | <u>100</u> |
| 負債及權益 | | | | | | | |
| 流動負債 | | | | | | | |
| 2100 | 短期借款 (附註十八) | \$ 163,154 | 1 | \$ 196,406 | 2 | \$ 344,839 | 3 |
| 2150 | 應付票據 (附註十九) | 108,275 | 1 | 113,305 | 1 | 115,330 | 1 |
| 2170 | 應付帳款 (附註十九) | 315,801 | 2 | 433,328 | 3 | 379,382 | 3 |
| 2180 | 應付關係企業款項 (附註三十) | 12,370 | - | 39,901 | - | 20,225 | - |
| 2200 | 其他應付款 (附註二十) | 1,085,646 | 9 | 735,297 | 6 | 1,290,693 | 10 |
| 2230 | 本期所得稅負債 (附註四) | 2,387 | - | 53,441 | - | 35,796 | - |
| 2320 | 一年內到期長期借款 (附註十八) | 364,000 | 3 | 364,000 | 3 | 182,000 | 1 |
| 2399 | 其他流動負債 | 93,324 | 1 | 54,092 | - | 58,893 | - |
| 21XX | 流動負債總計 | <u>2,144,957</u> | <u>17</u> | <u>1,989,770</u> | <u>15</u> | <u>2,427,158</u> | <u>18</u> |
| 非流動負債 | | | | | | | |
| 2540 | 長期借款 (附註十八) | 364,000 | 3 | 546,000 | 4 | 728,000 | 5 |
| 2570 | 遞延所得稅負債 (附註四) | 526,001 | 4 | 459,455 | 4 | 429,097 | 3 |
| 2640 | 淨確定福利負債 (附註四及二一) | 187,202 | 2 | 231,623 | 2 | 253,386 | 2 |
| 2645 | 存入保證金 | 449 | - | 444 | - | 452 | - |
| 25XX | 非流動負債總計 | <u>1,077,652</u> | <u>9</u> | <u>1,237,522</u> | <u>10</u> | <u>1,410,935</u> | <u>10</u> |
| 2XXX | 負債總計 | <u>3,222,609</u> | <u>26</u> | <u>3,227,292</u> | <u>25</u> | <u>3,838,093</u> | <u>28</u> |
| 歸屬於本公司業主之權益 | | | | | | | |
| 3110 | 普通股股本 | 4,000,000 | 32 | 4,000,000 | 30 | 4,000,000 | 29 |
| 3200 | 資本公積 | 419,715 | 3 | 410,589 | 3 | 410,589 | 3 |
| 保留盈餘 | | | | | | | |
| 3310 | 法定盈餘公積 | 2,282,156 | 19 | 2,208,882 | 17 | 2,208,882 | 16 |
| 3320 | 特別盈餘公積 | 153,447 | 1 | - | - | - | - |
| 3350 | 未分配盈餘 | 2,640,436 | 21 | 3,389,974 | 26 | 3,091,879 | 23 |
| 3300 | 保留盈餘總計 | 5,076,039 | 41 | 5,598,856 | 43 | 5,300,761 | 39 |
| 3400 | 其他權益 | (289,476) | (2) | (153,447) | (1) | 51,912 | - |
| 31XX | 本公司業主權益總計 | <u>9,206,278</u> | <u>74</u> | <u>9,855,998</u> | <u>75</u> | <u>9,763,262</u> | <u>71</u> |
| 36XX | 非控制權益 | 470 | - | 67,146 | - | 68,511 | 1 |
| 3XXX | 權益總計 | <u>9,206,748</u> | <u>74</u> | <u>9,923,144</u> | <u>75</u> | <u>9,831,773</u> | <u>72</u> |
| 負債及權益總計 | | <u>\$ 12,429,357</u> | <u>100</u> | <u>\$ 13,150,436</u> | <u>100</u> | <u>\$ 13,669,866</u> | <u>100</u> |

後附之附註係本合併財務報告之一部分。

(請參閱勤業信聯合會計師事務所民國106年8月7日核閱報告)

董事長：陳宜鋒



經理人：蔡樹軒



會計主管：陳湘琴



年興紡織股份有限公司

合併綜合損益表

民國 106 年及 105 年 4 月 1 日至 6 月 30 日以及民國 106 年及 105 年 1 月 1 日至 6 月 30 日

(僅經核閱，未依一般公認審計準則查核)

單位：新台幣仟元，惟每股盈餘（虧損）為元

| 代 碼 | 106年4月1日至6月30日 | | 105年4月1日至6月30日 | | 106年1月1日至6月30日 | | 105年1月1日至6月30日 | | |
|-----------------------------|---------------------|---------------|----------------|--------------|----------------|---------------|----------------|--------------|-------|
| | 金 額 | % | 金 額 | % | 金 額 | % | 金 額 | % | |
| 營業收入（附註三十） | | | | | | | | | |
| 4110 | 銷貨收入 | \$ 2,372,912 | 101 | \$ 3,593,724 | 101 | \$ 4,917,645 | 100 | \$ 6,667,601 | 101 |
| 4170 | 減：銷貨退回及折讓 | 17,185 | 1 | 47,171 | 1 | 19,647 | - | 55,790 | 1 |
| 4100 | 銷貨收入淨額 | 2,355,727 | 100 | 3,546,553 | 100 | 4,897,998 | 100 | 6,611,811 | 100 |
| 4600 | 加工收入 | 6,261 | - | 4,979 | - | 16,494 | - | 10,812 | - |
| 4000 | 營業收入合計 | 2,361,988 | 100 | 3,551,532 | 100 | 4,914,492 | 100 | 6,622,623 | 100 |
| 營業成本（附註十二及二三） | | | | | | | | | |
| 5110 | 銷貨成本 | 2,249,091 | 95 | 3,086,851 | 87 | 4,610,556 | 94 | 5,697,857 | 86 |
| 5660 | 加工成本 | 6,316 | - | 5,439 | - | 18,665 | - | 10,957 | - |
| 5000 | 營業成本合計 | 2,255,407 | 95 | 3,092,290 | 87 | 4,629,221 | 94 | 5,708,814 | 86 |
| 5900 | 營業毛利 | 106,581 | 5 | 459,242 | 13 | 285,271 | 6 | 913,809 | 14 |
| 營業費用（附註二三） | | | | | | | | | |
| 6100 | 推銷費用 | 79,916 | 4 | 157,979 | 5 | 198,402 | 4 | 292,219 | 4 |
| 6200 | 管理費用 | 54,466 | 2 | 49,648 | 1 | 103,462 | 2 | 99,262 | 2 |
| 6300 | 研究發展費用 | 7,435 | - | 9,575 | - | 13,957 | 1 | 17,826 | - |
| 6000 | 營業費用合計 | 141,817 | 6 | 217,202 | 6 | 315,821 | 7 | 409,307 | 6 |
| 6900 | 營業利益（損失） | (35,236) | (1) | 242,040 | 7 | (30,550) | (1) | 504,502 | 8 |
| 營業外收入及支出（附註十四、二三及三十） | | | | | | | | | |
| 7010 | 其他收入 | 56,941 | 2 | 24,693 | 1 | 312,493 | 7 | 95,014 | 1 |
| 7020 | 其他利益及損失 | (78,359) | (3) | (18,478) | (1) | (183,077) | (4) | (66,092) | (1) |
| 7050 | 財務成本 | (3,066) | - | (4,056) | - | (6,598) | - | (8,533) | - |
| 7060 | 採用權益法之關聯企業損益份額 | 4,961 | - | 8,461 | - | 10,866 | - | 9,900 | - |
| 7000 | 營業外收入及支出合計 | (19,523) | (1) | 10,620 | - | 133,684 | 3 | 30,289 | - |
| 7900 | 稅前淨利（損） | (54,759) | (2) | 252,660 | 7 | 103,134 | 2 | 534,791 | 8 |
| 7950 | 所得稅費用（利益）（附註四及二四） | (6,980) | - | 43,846 | 1 | 24,434 | - | 92,460 | 1 |
| 8200 | 本期淨利（損） | (47,779) | (2) | 208,814 | 6 | 78,700 | 2 | 442,331 | 7 |
| 其他綜合損益（附註二二及二四） | | | | | | | | | |
| 不重分類至損益之項目 | | | | | | | | | |
| 8311 | 確定福利計畫之再衡量數 | - | - | - | - | (1,850) | - | - | - |
| 8349 | 與不重分類之項目相關之所得稅 | - | - | - | - | 315 | - | - | - |
| 8310 | | - | - | - | - | (1,535) | - | - | - |
| 8360 | 後續可能重分類至損益之項目 | | | | | | | | |
| 8361 | 國外營運機構財務報表換算之兌換差額 | 106,171 | 4 | (13,027) | - | (138,832) | (3) | (101,992) | (2) |
| 8362 | 備供出售金融資產未實現評價損益 | (29,303) | (1) | (30,218) | (1) | (11,447) | - | 49,448 | 1 |
| 8370 | 採用權益法之關聯企業之其他綜合損益份額 | (6,469) | - | 1,779 | - | (13,359) | - | (3,082) | - |
| 8399 | 與可能重分類至損益之項目相關之所得稅 | (16,950) | (1) | 1,958 | - | 25,517 | - | 17,655 | - |
| 8300 | 本期其他綜合損益（稅後淨額） | 53,449 | 2 | (39,508) | (1) | (138,121) | (3) | (37,971) | (1) |
| 8500 | 本期綜合損益總額 | \$ 5,670 | - | \$ 169,306 | 5 | (\$ 60,956) | (1) | \$ 404,360 | 6 |
| 淨利（損）歸屬於： | | | | | | | | | |
| 8610 | 母公司業主 | (\$ 47,753) | (2) | \$ 209,398 | 6 | \$ 78,718 | 2 | \$ 443,349 | 7 |
| 8620 | 非控制權益 | (26) | - | (584) | - | (18) | - | (1,018) | - |
| 8600 | | (\$ 47,779) | (2) | \$ 208,814 | 6 | \$ 78,700 | 2 | \$ 442,331 | 7 |
| 綜合損益總額歸屬於： | | | | | | | | | |
| 8710 | 母公司業主 | \$ 5,693 | - | \$ 169,621 | 5 | (\$ 58,846) | (1) | \$ 406,599 | 6 |
| 8720 | 非控制權益 | (23) | - | (315) | - | (2,110) | - | (2,239) | - |
| 8700 | | \$ 5,670 | - | \$ 169,306 | 5 | (\$ 60,956) | (1) | \$ 404,360 | 6 |
| 每股盈餘（虧損）（附註二五） | | | | | | | | | |
| 來自繼續營業單位 | | | | | | | | | |
| 9710 | 基 本 | (\$ 0.12) | | \$ 0.52 | | \$ 0.20 | | \$ 1.11 | |
| 9810 | 稀 釋 | | | \$ 0.52 | | \$ 0.20 | | \$ 1.11 | |

後附之附註係本合併財務報告之一部分。

(請參閱勤業眾信聯合會計師事務所民國 106 年 8 月 7 日核閱報告)

董事長：陳宜鋒




經理人：蔡樹軒



會計主管：陳湘琴





年興公司

民國 106 年 6 月 30 日
(僅供核閱)

單位：新台幣千元

| 代碼 | 於本公司 | | 其他 | | 之 | | 權 | | 益 | |
|----|---------|-----------|------------------------|------------------------|-----------|------------|------------|------------|------------|------------|
| | 股本(附註二) | 資本公積(附註二) | 國外營運機構財務報表換算之兌換差額(附註二) | 國外營運機構財務報表換算之兌換差額(附註二) | 其他 | 未實現損益(附註二) | 未實現損益(附註二) | 未實現損益(附註二) | 未實現損益(附註二) | 未實現損益(附註二) |
| A1 | 400,000 | 410,582 | 2,141,360 | 3,316,052 | 202,241 | 290,903 | 9,856,663 | 70,750 | 10,027,413 | |
| B1 | - | - | 67,522 | (67,522) | - | - | - | - | - | - |
| B5 | - | - | 67,522 | (67,522) | - | - | (600,000) | - | (600,000) | - |
| D1 | - | - | - | 443,349 | - | - | 443,349 | (1,018) | 442,331 | - |
| D3 | - | - | - | - | (86,198) | 49,448 | (36,750) | (1,221) | (37,971) | - |
| D5 | - | - | - | 443,349 | (86,198) | 49,448 | 406,599 | (2,232) | 404,367 | - |
| Z1 | 400,000 | 410,582 | 2,208,882 | 3,091,872 | 288,432 | 340,351 | 9,769,662 | 68,511 | 9,831,173 | - |
| A1 | 400,000 | 410,582 | 2,208,882 | 3,389,974 | 314,321 | 160,874 | 9,855,998 | 67,146 | 9,923,144 | - |
| B1 | - | - | 73,274 | (73,274) | - | - | - | - | - | - |
| B3 | - | - | 153,447 | (153,447) | - | - | - | - | - | - |
| B5 | - | - | 73,274 | (73,274) | - | - | (600,000) | - | (600,000) | - |
| D1 | - | - | - | 78,718 | - | - | 78,718 | (18) | 78,700 | - |
| D3 | - | - | - | (1,835) | (124,582) | (11,447) | (137,564) | (2,092) | (139,656) | - |
| D5 | - | - | - | 77,183 | (124,582) | (11,447) | (58,846) | (2,110) | (60,956) | - |
| M5 | - | 9,126 | - | - | - | - | 9,126 | (64,566) | (55,440) | - |
| Z1 | 400,000 | 419,715 | 2,282,156 | 153,447 | 438,903 | 149,427 | 9,206,278 | 470 | 9,206,748 | - |

後附之附註係本合併財務報告之一部分。
(請參閱勤業眾信聯合會計師事務所民國 106 年 8 月 7 日核閱報告)



董事長：陳宜鋒



經理人：蔡樹軒



會計主管：陳湘琴

年興紡織股份有限公司及子公司

合併現金流量表

民國 106 年及 105 年 1 月 1 日至 6 月 30 日

(僅經核閱，未依一般公認審計準則查核)

單位：新台幣仟元

| 代 碼 | | 106年1月1日 至6月30日 | 105年1月1日 至6月30日 |
|--------|------------------------------|--------------------|--------------------|
| | 營業活動之現金流量 | | |
| A10000 | 本期稅前淨利 | \$ 103,134 | \$ 534,791 |
| A20010 | 收益費損項目 | | |
| A20100 | 折舊費用 | 252,803 | 283,611 |
| A20200 | 攤銷費用 | 3,751 | 5,674 |
| A20300 | 呆帳費用 (迴轉利益) | (22,208) | 44,191 |
| A20400 | 透過損益按公允價值衡量金融資產 之淨損失 (利益) | 1,383 | (1,515) |
| A20900 | 財務成本 | 6,598 | 8,533 |
| A21200 | 利息收入 | (21,966) | (17,775) |
| A21300 | 股利收入 | (215,651) | - |
| A22300 | 採用權益法之關聯企業損益份額 | (10,866) | (9,900) |
| A22500 | 處分不動產、廠房及設備損失 (利 益) | (167) | 7,954 |
| A23100 | 處分投資利益 | (18,592) | - |
| A23800 | 存貨跌價及呆滯損失 (回升利益) | 38,688 | (27,354) |
| A29900 | 處分子公司損失 (附註二六) | 90,286 | - |
| | 營業資產及負債之淨變動數 | | |
| A31110 | 持有供交易之金融資產 | (1,383) | 1,420 |
| A31130 | 應收票據 | (1,033) | 1,268 |
| A31150 | 應收帳款 | 601,216 | (115,729) |
| A31180 | 其他應收款 | (23,786) | (1,963) |
| A31200 | 存 貨 | (419,399) | 258,150 |
| A31230 | 預付款項 | 6,799 | (48,842) |
| A31240 | 其他流動資產 | (26,897) | (5,880) |
| A32130 | 應付票據 | (5,030) | (26,604) |
| A32150 | 應付帳款 | (109,607) | (55,161) |
| A32160 | 應付關係企業款項 | (27,531) | (4,685) |
| A32180 | 其他應付款 | (120,925) | 13,370 |
| A32200 | 虧損性合約之短期負債準備 | - | (8,654) |
| A32230 | 其他流動負債 | 41,276 | (977) |
| A32240 | 淨確定福利負債 | (46,271) | (116,949) |
| A33000 | 營運產生之現金 | 74,622 | 716,974 |
| A33500 | 支付之所得稅 | (51,920) | (68,599) |
| AAAA | 營業活動之淨現金流入 | <u>22,702</u> | <u>648,375</u> |

(接次頁)

(承前頁)

| 代 碼 | | 106年1月1日 至6月30日 | 105年1月1日 至6月30日 |
|--------|-----------------------------|---------------------|---------------------|
| | 投資活動之現金流量 | | |
| B01200 | 取得以成本衡量之金融資產 | (\$ 17,700) | (\$ 696) |
| B01300 | 出售以成本衡量之金融資產價款 | 19,585 | - |
| B01400 | 以成本衡量之金融資產減資退回股款 | 5,000 | - |
| B02000 | 預付投資款增加 | - | (20,000) |
| B02300 | 處分子公司及相關淨資產之淨現金流入 (附註二六) | 1,315,647 | - |
| B02400 | 採用權益法之被投資公司減資退回股款 | 6,440 | - |
| B02700 | 購置不動產、廠房及設備 | (83,224) | (52,805) |
| B02800 | 處分不動產、廠房及設備價款 | 19,570 | 2,544 |
| B03700 | 存出保證金(增加)減少 | (253) | 2,203 |
| B07100 | 預付設備款增加 | (87,073) | (213,099) |
| B07500 | 收取之利息 | 44,733 | 23,195 |
| B07600 | 收取之股利 | 253,910 | 22,368 |
| BBBB | 投資活動之淨現金流入(出) | <u>1,476,635</u> | <u>(236,290)</u> |
| | 籌資活動之現金流量 | | |
| C00100 | 短期借款減少 | (33,252) | (117,528) |
| C01700 | 償還長期借款 | (182,000) | - |
| C03000 | 存入保證金增加(減少) | 5 | (54) |
| C05600 | 支付之利息 | (6,683) | (8,411) |
| C05800 | 非控制權益減少 | (55,440) | - |
| CCCC | 籌資活動之淨現金流出 | <u>(277,370)</u> | <u>(125,993)</u> |
| DDDD | 匯率變動對現金及約當現金之影響 | <u>(70,836)</u> | <u>(38,776)</u> |
| EEEE | 現金及約當現金淨增加 | 1,151,131 | 247,316 |
| E00100 | 期初現金及約當現金餘額 | <u>2,107,037</u> | <u>1,614,577</u> |
| E00200 | 期末現金及約當現金餘額 | <u>\$ 3,258,168</u> | <u>\$ 1,861,893</u> |

後附之附註係本合併財務報告之一部分。

(請參閱勤業眾信聯合會計師事務所民國106年8月7日核閱報告)

董事長：陳宜鋒



經理人：蔡樹軒



會計主管：陳湘琴



年興紡織股份有限公司及子公司

合併財務報表附註

民國 106 年及 105 年 1 月 1 日至 6 月 30 日

(僅經核閱，未依一般公認審計準則查核)

(除另註明外，金額以新台幣仟元為單位)

一、公司沿革

年興紡織股份有限公司(以下稱「本公司」)設立於 75 年，為一股票上市公司，主要從事牛仔布及牛仔服飾之產銷。本公司於 89 年 7 月 1 日(合併基準日)吸收合併至興實業股份有限公司，並以本公司為存續公司。

本合併財務報告係以本公司之功能性貨幣新台幣表達。

二、通過財務報告之日期及程序

本合併財務報告於 106 年 8 月 7 日經董事會通過。

三、新發布及修訂準則及解釋之適用

- (一) 首次適用修正後之證券發行人財務報告編製準則及經金融監督管理委員會(以下稱「金管會」)認可並發布生效之國際財務報導準則(IFRS)、國際會計準則(IAS)、解釋(IFRIC)及解釋公告(SIC)(以下稱「IFRSs」)

除下列說明外，適用修正後之證券發行人財務報告編製準則及金管會認可並發布生效之 IFRSs 將不致造成合併公司會計政策之重大變動：

1. IFRS 8「營運部門」之修正

「2010-2012 週期之年度改善」修正 IFRS 8，釐清若合併公司將具有相似經濟特性之營運部門彙總揭露，應於合併財務報告揭露管理階層於運用彙總基準時所作之判斷。此外，該修正亦釐清合併公司僅於部門資產定期提供予主要營運決策者時，始應揭露應報導部門資產總額至企業資產總額之調節資訊。106 年追溯適用 IFRS 8 之修正時，部門資訊揭露增加彙總基準判斷之說明，請參閱附註三五。

2. IAS 36「資產減損」之修正

「非金融資產可回收金額之揭露」修正 IAS 36，釐清合併公司僅須於認列或迴轉資產或現金產生單位減損損失當期揭露其可回收金額。此外，已認列或迴轉減損之不動產、廠房及設備之可回收金額若以公允價值減處分成本衡量，合併公司將揭露公允價值層級，對屬第 2 或第 3 等級公允價值衡量，並將額外揭露衡量公允價值之評價技術及每一關鍵假設。若以現值法衡量公允價值減處分成本，須增加揭露所採用之折現率。

3. 證券發行人財務報告編製準則之修正

該修正除配合金管會認可並發布生效之 IFRSs 新增若干會計項目及非金融資產減損揭露規定外，另配合國內實施 IFRSs 情形，強調若干認列與衡量規定，並新增關係人交易及商譽等揭露。

該修正規定，其他公司或機構與合併公司之董事長或總經理為同一人，或具有配偶或二親等以內關係者，除能證明不具控制或重大影響者外，係屬實質關係人。此外，該修正規定應揭露與合併公司進行交易之關係人名稱及關係，若單一關係人交易金額或餘額達合併公司各該項交易總額或餘額 10% 以上者，應按關係人名稱單獨列示。

106 年追溯適用前述修正時，係增加關係人交易之揭露，請參閱附註三十。

首次適用上述修正後之證券發行人財務報告編製準則及金管會認可並發布生效之 IFRSs，對本公司資產、負債及權益項目、綜合損益項目及現金流量項目尚無重大影響。

(二) 107 年適用之證券發行人財務報告編製準則及金融監督管理委員會（以下稱「金管會」）認可之國際財務報導準則（IFRS）、國際會計準則（IAS）、解釋（IFRIC）及解釋公告（SIC）（以下稱「IFRSs」）

| 新發布／修正／修訂準則及解釋 | IASB發布之生效日(註1) |
|---|----------------|
| 「2014-2016 週期之年度改善」 | 註 2 |
| IFRS 2 之修正「股份基礎給付交易之分類與衡量」 | 2018 年 1 月 1 日 |
| IFRS 4 之修正「於 IFRS 4『保險合約』下 IFRS 9『金融工具』之適用」 | 2018 年 1 月 1 日 |
| IFRS 9「金融工具」 | 2018 年 1 月 1 日 |
| IFRS 9 及 IFRS 7 之修正「強制生效日及過渡揭露」 | 2018 年 1 月 1 日 |
| IFRS 15「客戶合約之收入」 | 2018 年 1 月 1 日 |
| IFRS 15 之修正「IFRS 15 之闡釋」 | 2018 年 1 月 1 日 |
| IAS 7 之修正「揭露倡議」 | 2017 年 1 月 1 日 |
| IAS 12 之修正「未實現損失之遞延所得稅資產之認列」 | 2017 年 1 月 1 日 |
| IAS 40 之修正「投資性不動產之轉換」 | 2018 年 1 月 1 日 |
| IFRIC 22「外幣交易與預收付對價」 | 2018 年 1 月 1 日 |

註 1：除另註明外，上述新發布／修正／修訂準則或解釋係於各該日期以後開始之年度期間生效。

註 2：IFRS 12 之修正係追溯適用於 2017 年 1 月 1 日以後開始之年度期間；IAS 28 之修正係追溯適用於 2018 年 1 月 1 日以後開始之年度期間。

1. IFRS 9「金融工具」

金融資產之認列、衡量與減損

就金融資產方面，所有原屬於 IAS 39「金融工具：認列與衡量」範圍內之金融資產後續衡量係以攤銷後成本衡量或以公允價值衡量。IFRS 9 對金融資產之分類規定如下。

合併公司投資之債務工具，若其合約現金流量完全為支付本金及流通在外本金金額之利息，分類及衡量如下：

- (1) 以收取合約現金流量為目的之經營模式而持有該金融資產，則該金融資產係以攤銷後成本衡量。此類金融資產後續係按有效利率認列利息收入於損益，並持續評估減損，減損損益認列於損益。

(2) 藉由收取合約現金流量與出售金融資產而達成目的之經營模式而持有該金融資產，則該金融資產係以透過其他綜合損益按公允價值衡量。此類金融資產後續係按有效利率認列利息收入於損益，並持續評估減損，減損損益與兌換損益亦認列於損益，其他公允價值變動則認列於其他綜合損益。於該金融資產除列或重分類時，原先累積於其他綜合損益之公允價值變動應重分類至損益。

合併公司投資非屬前述條件之金融資產，係以公允價值衡量，公允價值變動認列於損益。惟合併公司得選擇於原始認列時，將非持有供交易之權益投資指定為透過其他綜合損益按公允價值衡量。此類金融資產除股利收益認列於損益外，其他相關利益及損失係認列於其他綜合損益，後續無須評估減損，累積於其他綜合損益之公允價值變動亦不重分類至損益。

合併公司暫以 106 年 6 月 30 日持有之金融資產與當日所存在之事實及情況，初步評估下列金融資產之分類與衡量將因適用 IFRS 9 而改變：

- (1) 分類為備供出售金融資產之上市（櫃）及興櫃股票與未上市（櫃）股票投資，依 IFRS 9 分類為透過損益按公允價值衡量，或合併公司得選擇指定為透過其他綜合損益按公允價值衡量，在此分類下，累計於其他權益之公允價值變動，於投資處分時不再重分類至損益，而將直接轉入保留盈餘。另外，以成本衡量之未上市（櫃）股票投資依 IFRS 9 應改按公允價值衡量。
- (2) 分類為備供出售金融資產之基金受益憑證，因其現金流量並非完全為支付本金及流通在外本金金額之利息，且非屬權益工具，依 IFRS 9 將分類為透過損益按公允價值衡量。
- (3) 分類為無活絡市場之債務工具投資並按攤銷後成本衡量之債券投資，其原始認列時之合約現金流量完全為支付本金及流通在外本金金額之利息，且其經營模式係收取合約現金流量，依 IFRS 9 將分類為按攤銷後成本衡量。

IFRS 9 改採用「預期信用損失模式」認列金融資產之減損。以攤銷後成本衡量之金融資產、強制透過其他綜合損益按公允價值衡量之金融資產、應收租賃款、IFRS 15「客戶合約之收入」產生之合約資產或放款承諾及財務保證合約，應認列備抵損失。若金融資產之信用風險自原始認列後並未顯著增加，則備抵損失係按未來 12 個月之預期信用損失衡量。若金融資產之信用風險自原始認列後已顯著增加且非低信用風險，則備抵損失係按剩餘存續期間之預期信用損失衡量。但未包括重大財務組成部分之應收帳款必須按存續期間之預期信用損失衡量備抵損失。

此外，原始認列時已有信用減損之金融資產，合併公司考量原始認列時之預期信用損失以計算信用調整後之有效利率，後續備抵損失則按後續預期信用損失累積變動數衡量。

合併公司初步評估對於應收帳款將適用簡化作法，以存續期間預期信用損失衡量備抵損失。合併公司評估債務工具投資與財務保證合約之信用風險自原始認列後是否顯著增加，以決定將採 12 個月或存續期間預期信用損失衡量備抵損失。合併公司預期適用 IFRS 9 預期信用損失模式將使金融資產之信用損失更早認列。

合併公司選擇於適用 IFRS 9 金融資產之認列、衡量與減損規定時不重編 106 年度比較資訊，並將揭露適用 IFRS 9 之分類變動及調節資訊。此外，合併公司將揭露 107 年若仍繼續適用現行會計處理，其與適用 IFRS 9 之差異說明。

2. IFRS 15「客戶合約之收入」及相關修正

IFRS 15 係規範來自客戶合約之收入認列原則，該準則將取代 IAS 18「收入」、IAS 11「建造合約」及相關解釋。

合併公司於適用 IFRS 15 時，係以下列步驟認列收入：

- (1) 辨認客戶合約；
- (2) 辨認合約中之履約義務；
- (3) 決定交易價格；

(4) 將交易價格分攤至合約中之履約義務；及

(5) 於滿足履約義務時認列收入。

3. IFRIC 22「外幣交易與預收付對價」

IAS 21 規定外幣交易之原始認列，應以外幣金額依交易日功能性貨幣與外幣間之即期匯率換算為功能性貨幣記錄。IFRIC 22 進一步說明若企業於原始認列非貨幣性資產或負債前已預付或預收對價，應以原始認列預收付對價之日作為交易日。若企業分次預收付對價，應分別決定每次預收付對價之交易日。

合併公司將自 107 年 1 月 1 日推延適用 IFRIC 22。

除上述影響外，截至本合併財務報告通過發布日止，合併公司仍持續評估其他準則、解釋之修正對財務狀況與財務績效之影響，相關影響待評估完成時予以揭露。

(三) IASB 已發布但尚未經金管會認可並發布生效之 IFRSs

| <u>新發布 / 修正 / 修訂準則及解釋</u> | <u>IASB 發布之生效日(註1)</u> |
|---|------------------------|
| IFRS 10 及 IAS 28 之修正「投資者與其關聯企業或合資間之資產出售或投入」 | 未定 |
| IFRS 16「租賃」 | 2019 年 1 月 1 日 |
| IFRS 17「保險合約」 | 2021 年 1 月 1 日 |
| IFRIC 23「所得稅之不確定性之處理」 | 2019 年 1 月 1 日 |

註 1：除另註明外，上述新發布 / 修正 / 修訂準則或解釋係於各該日期以後開始之年度期間生效。

1. IFRS 16「租賃」

IFRS 16 係規範租賃之會計處理，該準則將取代 IAS 17「租賃」及相關解釋。

於適用 IFRS 16 時，若合併公司為承租人，除低價值標的資產租賃及短期租賃得選擇採用類似 IAS 17 之營業租賃處理外，其他租賃皆應於合併資產負債表上認列使用權資產及租賃負債。合併綜合損益表應分別表達使用權資產之折舊費用及租賃負債按有效利息法所產生之利息費用。在合併現金流量表中，償付租賃負債之本金金額表達為籌資活動，支付利息部分則列為籌資活動，支付利息部分則列為營業活動。

對於合併公司為出租人之會計處理預計無重大影響。

IFRS 16 生效時，合併公司得選擇追溯適用至比較期間或將首次適用之累積影響數認列於首次適用日。

2. IFRIC 23 「所得稅之不確定性之處理」

IFRIC 23 釐清當所得稅處理存在不確定性時，合併公司須假設稅務主管機關將可取具所有相關資料進行審查，若判斷其申報之所得稅處理很有可能被稅務主管機關接受，合併公司對於課稅所得、課稅基礎、未使用課稅損失、未使用課稅抵減及稅率之決定必須與申報所得稅時所採用之所得稅處理一致。若稅務主管機關並非很有可能接受申報之所得稅處理，合併公司須採最可能金額或預期值（應採兩者中較能預測不確定性最終結果之方法）評估。若事實及情況改變，合併公司須重評估其判斷與估計。

合併公司得選擇在不使用後見之明之前提下追溯適用 IFRIC 23，或將追溯適用 IFRIC 23 之累積影響數認列於首次適用日。

除上述影響外，截至本合併財務報告通過發布日止，合併公司仍持續評估其他準則、解釋之修正對財務狀況與財務績效之影響，相關影響待評估完成時予以揭露。

四、重大會計政策之彙總說明

(一) 遵循聲明

本合併財務報告係依照證券發行人財務報告編製準則及經金管會認可並發布生效之 IAS 34「期中財務報導」編製。本合併財務報告並未包含整份年度財務報告所規定之所有 IFRSs 揭露資訊。

(二) 編製基礎

除按公允價值衡量之金融工具及按確定福利義務現值減除計畫資產公允價值認列之淨確定福利負債外，本合併財務報告係依歷史成本基礎編製。

公允價值衡量依照相關輸入值之可觀察程度及重要性分為第 1 等級至第 3 等級：

1. 第 1 等級輸入值：係指於衡量日可取得之相同資產或負債於活絡市場之報價（未經調整）。
2. 第 2 等級輸入值：係指除第 1 等級之報價外，資產或負債直接（亦即價格）或間接（亦即由價格推導而得）之可觀察輸入值。
3. 第 3 等級輸入值：係指資產或負債之不可觀察之輸入值。

（三）合併基礎

子公司明細、持股比例及營業項目，參閱附註十三及附表七。

（四）其他重大會計政策說明

除下列說明外，請參閱 105 年度合併財務報告之重大會計政策彙總說明。

1. 確定福利退職後福利

期中期間之退休金成本係採用前一年度結束日依精算決定之退休金成本率，以年初至當期末為基礎計算，並針對本期之重大市場波動，及重大計畫修正、清償或其他重大一次性事項加以調整。

2. 所得稅

所得稅費用係當期所得稅及遞延所得稅之總和。期中期間之所得稅係以年度為基礎進行評估，以預期年度總盈餘所適用之稅率，就期中稅前利益予以計算。

五、重大會計判斷、估計及假設不確定性之主要來源

請參閱 105 年度合併財務報告之重大會計判斷、估計及假設不確定性主要來源說明。

六、現金及約當現金

| | 106年6月30日 | 105年12月31日 | 105年6月30日 |
|----------------------|---------------------|---------------------|---------------------|
| 庫存現金及週轉金 | \$ 13,508 | \$ 16,217 | \$ 22,010 |
| 銀行支票及活期存款 | 1,410,550 | 1,262,342 | 1,485,103 |
| 約當現金(原始到期日在3個月以內之投資) | | | |
| 銀行定期存款 | 1,007,436 | 49,448 | 52,228 |
| 短期票券 | <u>826,674</u> | <u>779,030</u> | <u>302,552</u> |
| | <u>\$ 3,258,168</u> | <u>\$ 2,107,037</u> | <u>\$ 1,861,893</u> |

七、透過損益按公允價值衡量之金融工具

| | 105年6月30日 |
|---------------------|--------------|
| <u>透過損益按公允價值衡量之</u> | |
| <u>金融資產—流動</u> | |
| 持有供交易之金融資產 | |
| 衍生工具(未指定避險) | |
| —遠期外匯合約 | <u>\$ 95</u> |

於資產負債表日未適用避險會計且尚未到期之遠期外匯合約如下：

105年6月30日

| 幣別 | 到期期間 | 合約金額(仟元) |
|------------------|----------|--------------------------|
| 賣出遠期外匯 南非幣兌美金 | 105年9月6日 | ZAR 7,500/ NTD 16,213 |

合併公司106年及105年1月1日至6月30日從事遠期外匯交易之目的，主要係為規避外幣資產及負債因匯率波動產生之風險。合併公司於106年6月30日暨105年12月31日無尚未到期之遠期外匯合約。

八、備供出售金融資產

| | 106年6月30日 | 105年12月31日 | 105年6月30日 |
|------------|-------------------|-------------------|-------------------|
| <u>流動</u> | | | |
| 國內投資 | | | |
| 上市(櫃)股票 | <u>\$ 29,311</u> | <u>\$ 30,430</u> | <u>\$ 47,972</u> |
| <u>非流動</u> | | | |
| 國內投資 | | | |
| 上市(櫃)股票 | <u>\$ 270,580</u> | <u>\$ 280,908</u> | <u>\$ 442,843</u> |

九、以成本衡量之金融資產－非流動

| | <u>106年6月30日</u> | <u>105年12月31日</u> | <u>105年6月30日</u> |
|-------------|---------------------|---------------------|---------------------|
| 國內未上市（櫃）普通股 | \$ 235,063 | \$ 220,281 | \$ 265,275 |
| 國外未上市（櫃）普通股 | 685,538 | 730,119 | 731,931 |
| 其他基金 | <u>372,078</u> | <u>393,369</u> | <u>394,346</u> |
| | <u>\$ 1,292,679</u> | <u>\$ 1,343,769</u> | <u>\$ 1,391,552</u> |
| 依衡量種類區分 | | | |
| 備供出售 | <u>\$ 1,292,679</u> | <u>\$ 1,343,769</u> | <u>\$ 1,391,552</u> |

合併公司所持有之上述未上市（櫃）股票投資及基金，於資產負債表日係按成本減除減損損失衡量，因其公允價值合理估計數之區間重大且無法合理評估各種估計之機率，致合併公司管理階層認為其公允價值無法可靠衡量，故以成本衡量。

合併公司於 106 年 1 月 1 日至 6 月 30 日出售帳面金額 3,775 仟元之以成本衡量之金融資產，並認列處分利益 15,810 仟元。

友富投資股份有限公司於 106 年 6 月辦理減資，並退回合併公司股款 5,000 仟元，合併公司並認列處分利益 2,782 仟元。

合併公司於 105 年 5 月投資 20,000 仟元設立博晟生醫股份有限公司，取得 8% 股權，於 105 年 6 月 30 日帳列預付投資款，該公司於 105 年 7 月 7 日設立登記完成。合併公司於 106 年 3 月未按持股比例參與博晟生醫股份有限公司增資案，增加投資 17,000 仟元，取得 1,700 仟股，增資後持股比例降至 7.4%。

十、無活絡市場之債務工具投資

| | <u>106年6月30日</u> | <u>105年12月31日</u> | <u>105年6月30日</u> |
|---------------|-------------------|-------------------|-------------------|
| 非流動 | | | |
| 債券投資－RABOBANK | | | |
| NEDERLAND | <u>\$ 327,143</u> | <u>\$ 352,130</u> | <u>\$ 358,463</u> |

合併公司於 98 年 11 月起投資 RABOBANK NEDERLAND 發行之非優先次順位金融債，於 106 年 6 月 30 日暨 105 年 12 月 31 日及 6 月 30 日投資面額均為美金 10,000 仟元。RABOBANK NEDERLAND 於 98 年 6 月發行無到期日之非優先次順位金融債美金 1,500,000 仟元，票面利率為 11%，每半年付息，108 年 6 月 30 日後利率改以倫敦金融市

場 3 個月期美元拆款利率 (LIBOR) 加計 10.8675% 計算，每季付息，RABOBANK NEDERLAND 於 108 年 6 月 30 日起，每一付息日可依面額贖回。

十一、應收票據、應收帳款及其他應收款

| | 106年6月30日 | 105年12月31日 | 105年6月30日 |
|--------------|---------------------|---------------------|---------------------|
| 應收票據—因營業而發生 | <u>\$ 4,671</u> | <u>\$ 3,638</u> | <u>\$ 2,160</u> |
| <u>應收帳款</u> | | | |
| 應收帳款 | \$ 1,764,266 | \$ 2,366,072 | \$ 2,518,106 |
| 減：備抵呆帳 | (<u>118,231</u>) | (<u>144,111</u>) | (<u>145,977</u>) |
| | <u>\$ 1,646,035</u> | <u>\$ 2,221,961</u> | <u>\$ 2,372,129</u> |
| <u>其他應收款</u> | | | |
| 代墊款 | \$ 13,455 | \$ 12,635 | \$ 13,581 |
| 利息 | 451 | 17,885 | 7,284 |
| 其他 (附註二六) | <u>621,731</u> | <u>13,531</u> | <u>63,099</u> |
| | <u>\$ 635,637</u> | <u>\$ 44,051</u> | <u>\$ 83,964</u> |

(一) 應收帳款

合併公司對客戶授信期間原則上為 30 至 90 天。於決定應收帳款可回收性時，合併公司考量應收帳款自原始授信日至資產負債表日信用品質之任何改變。備抵呆帳係參考帳齡分析、信用評等及經濟環境等因素，定期評估應收帳款之收回可能性。

合併公司於 106 年 6 月 30 日暨 105 年 12 月 31 日及 6 月 30 日皆無已逾期但未減損之應收帳款。

應收帳款之帳齡分析如下：

| | 106年6月30日 | 105年12月31日 | 105年6月30日 |
|-----------|---------------------|---------------------|---------------------|
| 60 天以下 | \$ 1,286,853 | \$ 1,889,020 | \$ 2,055,217 |
| 61 至 90 天 | 354,209 | 392,248 | 329,393 |
| 91 天以上 | <u>123,204</u> | <u>84,804</u> | <u>133,496</u> |
| 合 計 | <u>\$ 1,764,266</u> | <u>\$ 2,366,072</u> | <u>\$ 2,518,106</u> |

以上係以立帳日為基準進行帳齡分析。

應收帳款之備抵呆帳變動資訊如下：

| | 個 別 評 估 | 群 組 評 估 | 合 計 |
|---------------------|-------------|-------------------|-------------------|
| | 減 損 損 失 | 減 損 損 失 | |
| 105年1月1日餘額 | \$ - | \$ 102,438 | \$ 102,438 |
| 加：本期提列(迴轉)減損損失/呆帳費用 | - | 44,191 | 44,191 |
| 外幣換算差額 | - | (652) | (652) |
| 105年6月30日餘額 | <u>\$ -</u> | <u>\$ 145,977</u> | <u>\$ 145,977</u> |
| 106年1月1日餘額 | \$ - | \$ 144,111 | \$ 144,111 |
| 加：本期提列(迴轉)減損損失/呆帳費用 | - | (22,208) | (22,208) |
| 外幣換算差額 | - | (3,672) | (3,672) |
| 106年6月30日餘額 | <u>\$ -</u> | <u>\$ 118,231</u> | <u>\$ 118,231</u> |

(二) 應收票據及其他應收款

合併公司評估應收票據及其他應收款預期可回收金額與原始帳列金額相當，故未提列備抵呆帳。

十二、存 貨

| | 106年6月30日 | 105年12月31日 | 105年6月30日 |
|------|---------------------|---------------------|---------------------|
| 製成品 | \$ 300,063 | \$ 350,654 | \$ 326,595 |
| 在製品 | 754,610 | 984,655 | 1,208,374 |
| 原物料 | 851,197 | 1,330,195 | 1,324,308 |
| 在途存貨 | 96,410 | 115,352 | 109,389 |
| | <u>\$ 2,002,280</u> | <u>\$ 2,780,856</u> | <u>\$ 2,968,666</u> |

106年及105年4月1日至6月30日與106年及105年1月1日至6月30日之銷貨成本包括存貨跌價及呆滯損失(回升利益)(1,477)仟元、(7,894)仟元、38,688仟元及(27,354)仟元。

十三、子 公 司

本合併財務報告編製主體如下，並無其他未列入合併財務報告之子公司，亦無具重大非控制權益之子公司。

| 投 資 公 司 名 稱 | 子 公 司 名 稱 | 業 務 性 質 | 所 持 股 權 百 分 比 | | | 說 明 |
|-------------|--------------|------------|---------------|----------------|---------------|-----|
| | | | 106年 6月30日 | 105年 12月31日 | 105年 6月30日 | |
| 本公司 | 年興國際(維京群島)公司 | 生產事業之投資 | 100% | 100% | 100% | |
| 本公司 | 年興國際投資公司 | 從事一般之投資業務 | 100% | 100% | 100% | |
| 本公司 | 竹興製衣(柬埔寨)公司 | 為本公司加工牛仔成衣 | - | 100% | 100% | 註二六 |
| 本公司 | 至興製衣(柬埔寨)公司 | 為本公司加工牛仔成衣 | 100% | 100% | 100% | 註二六 |

(接次頁)

(承前頁)

| 投資公司名稱 | 子公司名稱 | 業務性質 | 所 持 股 權 百 分 比 | | | 說 明 |
|--------------|--------------|-----------------|---------------|----------------|---------------|-----|
| | | | 106年 6月30日 | 105年 12月31日 | 105年 6月30日 | |
| 本公司 | 年興製衣(越南)公司 | 為本公司加工牛仔成衣 | - | 100% | 100% | 註二六 |
| 本公司 | 年興製衣(寧平)公司 | 為本公司加工牛仔成衣 | 100% | 100% | 100% | |
| 本公司 | 阿爾發紡織尼加拉瓜公司 | 為本公司加工染整休閒布 | - | 100% | 100% | 註二六 |
| 年興國際(維京群島)公司 | 年興國際(百慕達)公司 | 生產事業之投資 | 100% | 100% | 100% | |
| 年興國際(維京群島)公司 | 年興國際(薩摩亞)公司 | 生產事業之投資 | 100% | 100% | 100% | |
| 年興國際(維京群島)公司 | 鳳凰開發行銷公司 | 從事牛仔布之買賣及一般投資業務 | 100% | 100% | 100% | |
| 年興國際(維京群島)公司 | 宇苔投資公司 | 生產事業之投資 | - | 77.5% | 77.5% | 註二六 |
| 年興國際(維京群島)公司 | 宇苔資本管理公司 | 從事一般租賃業務 | - | 100% | 100% | 註二六 |
| 年興國際(百慕達)公司 | 年興國際(維多利亞)公司 | 為本公司加工牛仔布 | 99.99% | 99.99% | 99.99% | |
| 年興國際(百慕達)公司 | 年興成衣公司 | 為本公司加工牛仔成衣 | 99.99% | 99.99% | 99.99% | |
| 年興國際(薩摩亞)公司 | C&Y Garments | 為本公司加工牛仔成衣 | 99.8% | 99.8% | 99.8% | |
| 年興國際(薩摩亞)公司 | 年興國際(賴索托)公司 | 為本公司加工牛仔成衣 | 100% | 100% | 100% | |
| 年興國際(薩摩亞)公司 | 全球成衣公司 | 為本公司加工牛仔成衣 | 100% | 100% | 100% | |
| 年興國際(薩摩亞)公司 | 福爾摩莎紡織公司 | 為本公司加工牛仔布 | 100% | 100% | 100% | |
| 宇苔投資公司 | 宇苔工業公司 | 從事成衣之洗水加工 | - | 100% | 100% | 註二六 |

列入106年1月1日至6月30日合併財務報告之子公司中，除年興國際(維京群島)公司及鳳凰開發行銷公司外，其餘均屬非重要子公司；列入105年1月1日至6月30日合併財務報告之子公司中，除年興國際(維京群島)公司外，其餘均屬非重要子公司；列入106年1月1日至6月30日合併財務報告之子公司財務報表，除年興國際(維京群島)公司、鳳凰開發行銷公司、年興國際(薩摩亞)公司及年興製衣(寧平)公司之財務報表經會計師核閱外，其餘子公司之財務報表係未經會計師核閱；列入105年1月1日至6月30日合併財務報告之子公司財務報表，除年興國際(維京群島)公司、鳳凰開發行銷公司、年興國際(薩摩亞)公司、年興製衣(越南)公司及年興製衣(寧平)公司之財務報表經會計師核閱外，其餘子公司之財務報表係未經會計師核閱。

本公司為重新配置資源，於106年5月1日處分部分子公司，請參閱附註二六。

十四、採用權益法之投資

| | 106年6月30日 | 105年12月31日 | 105年6月30日 |
|------------|-------------------|-------------------|-------------------|
| 個別不重大之關聯企業 | <u>\$ 245,066</u> | <u>\$ 292,258</u> | <u>\$ 261,372</u> |

上述關聯企業之業務性質、主要營業場所及公司註冊之國家資訊，請參閱附表七「被投資公司資訊、所在地區...等相關資訊」附表。

上述 106 年及 105 年 6 月 30 日採用權益法之投資及合併公司對其所享有之損益及其他綜合損益份額，除 Grand Paper International、伍興國際興業公司及 Top Fashion Industrial Co., Ltd. 係按未經會計師核閱之財務報告計算外，其餘係按經會計師核閱之財務報告計算。

十五、不動產、廠房及設備

| | <u>106年6月30日</u> | <u>105年12月31日</u> | <u>105年6月30日</u> |
|------------------|---------------------|---------------------|---------------------|
| <u>每一類別之帳面金額</u> | | | |
| 土地及土地改良物 | \$ 303,466 | \$ 536,867 | \$ 539,120 |
| 房屋及建築 | 876,502 | 1,383,496 | 1,469,512 |
| 機器設備 | 428,238 | 617,319 | 658,025 |
| 運輸設備 | 13,744 | 20,669 | 23,421 |
| 辦公設備 | 7,304 | 9,037 | 8,789 |
| 其他設備 | 218,715 | 258,965 | 253,302 |
| 未完工程 | 44,688 | 11,803 | 4,976 |
| | <u>\$ 1,892,657</u> | <u>\$ 2,838,156</u> | <u>\$ 2,957,145</u> |

106 年及 105 年 1 月 1 日至 6 月 30 日不動產、廠房及設備變動表請參閱附表八。本公司為重新配置資源，於 106 年 5 月 1 日處分部分子公司及所持有之不動產、廠房及設備，請參閱附註二六。

折舊費用以直線基礎按下列耐用年數計提：

| | |
|---------|-----------|
| 土地改良物 | 3 至 4 年 |
| 房屋及建築 | |
| 廠房及主建物 | 25 至 60 年 |
| 機電廢水工程等 | 3 至 20 年 |
| 機器設備 | 3 至 11 年 |
| 運輸設備 | 2 至 10 年 |
| 辦公設備 | 2 至 10 年 |
| 其他設備 | 3 至 20 年 |

設定作為借款擔保之不動產、廠房及設備金額，請參閱附註三一。

本公司暫時以關係人名義取得之農地，已與其簽定信託契約，約定其應依本公司之書面指示運用信託資產，且自信託資產取得之利益概歸本公司享有。

十六、投資性不動產

| | 106年6月30日 | 105年12月31日 | 105年6月30日 |
|-----|------------------|------------------|------------------|
| 土 地 | <u>\$ 24,275</u> | <u>\$ 24,275</u> | <u>\$ 24,275</u> |

合併公司之投資性不動產於 106 年及 105 年 1 月 1 日至 6 月 30 日並未發生重大增添、處分及減損情形。

合併公司之投資性不動產於 106 年 6 月 30 日暨 105 年 12 月 31 日及 6 月 30 日之公允價值分別為 44,464 仟元、44,464 仟元及 45,028 仟元，該公允價值未經獨立評價人員評價，僅由合併公司管理階層參考鄰近他區類似不動產交易價格之市場證據進行評估。

十七、專門技術

| | 106年1月1日 至6月30日 | 105年1月1日 至6月30日 |
|-------------|--------------------|--------------------|
| <u>成 本</u> | | |
| 期初餘額 | \$ 47,751 | \$ 48,730 |
| 處 分 | (44,683) | - |
| 淨兌換差額 | (<u>3,068</u>) | (<u>860</u>) |
| 期末餘額 | <u>\$ -</u> | <u>\$ 47,870</u> |
| <u>累計攤銷</u> | | |
| 期初餘額 | \$ 38,201 | \$ 29,238 |
| 攤銷費用 | 3,055 | 4,858 |
| 處 分 | (38,726) | - |
| 淨兌換差額 | (<u>2,530</u>) | (<u>587</u>) |
| 期末餘額 | <u>\$ -</u> | <u>\$ 33,509</u> |
| 期末淨額 | <u>\$ -</u> | <u>\$ 14,361</u> |

上述合併公司持有之專門技術，主要應用於合併公司之專業洗水廠，自 102 年開始量產起，以直線基礎按 5 年耐用年數計提攤銷費用。本公司為重新配置資源，於 106 年 5 月 1 日處分部分子公司及所持有之專門技術，請參閱附註二六。

十八、借 款

(一) 短期借款

| | 106年6月30日 | 105年12月31日 | 105年6月30日 |
|--------------|-------------------|-------------------|-------------------|
| <u>無擔保借款</u> | | | |
| 一信用借款 | <u>\$ 163,154</u> | <u>\$ 196,406</u> | <u>\$ 344,839</u> |
| <u>利率區間</u> | | | |
| 無擔保借款 | | | |
| 信用借款 | 1.07%-2.07% | 1.05%-2.23% | 0.85%-1.32% |

(二) 長期借款

| | 106年6月30日 | 105年12月31日 | 105年6月30日 |
|--------------|-------------------|-------------------|-------------------|
| <u>無擔保借款</u> | | | |
| 一信用借款(1) | \$ 448,000 | \$ 560,000 | \$ 560,000 |
| 一信用借款(2) | <u>280,000</u> | <u>350,000</u> | <u>350,000</u> |
| | 728,000 | 910,000 | 910,000 |
| 減：列為1年內到期部分 | <u>364,000</u> | <u>364,000</u> | <u>182,000</u> |
| 長期借款 | <u>\$ 364,000</u> | <u>\$ 546,000</u> | <u>\$ 728,000</u> |
| <u>利率區間</u> | | | |
| 無擔保借款 | | | |
| 一信用借款(1) | 1.350% | 1.350% | 1.374% |
| 一信用借款(2) | 1.350% | 1.350% | 1.374% |

1. 係本公司於102年12月11日與彰化銀行簽訂5年期（自首次動用日103年4月25日起算）授信額度為800,000仟元之授信合約。本金償還方式係自首動日起算屆滿36個月之日為第一期，爾後每6個月為1期，共分5期平均攤還本金，本金部分自首動日起算屆滿36個月後始得提前償還本金。自首動日起算屆滿36個月為第1期，分5期平均遞減合約授信額度。
2. 係本公司於102年12月2日與華南銀行簽訂5年期（自首次動用日103年4月25日起算）授信額度為500,000仟元之授信合約。本金償還方式係自首動日起算屆滿36個月之日為第1期，爾後每6個月為1期，共分5期平均攤還本金，本金部分自首動日起算屆滿36個月後始得提前償還本金。自首動日起算屆滿36個月為第1期，分5期平均遞減合約授信額度。

十九、應付票據及應付帳款

| | 106年6月30日 | 105年12月31日 | 105年6月30日 |
|------|-------------------|-------------------|-------------------|
| 應付票據 | <u>\$ 108,275</u> | <u>\$ 113,305</u> | <u>\$ 115,330</u> |
| 應付帳款 | <u>\$ 315,801</u> | <u>\$ 433,328</u> | <u>\$ 379,382</u> |

應付票據及應付帳款皆係因營業而發生。

應付帳款之賒帳期間原則上為 30 天至 120 天。合併公司訂有相關作業程序，以確保所有應付款於預定約定之信用期限償還。

二十、其他應付款

| | 106年6月30日 | 105年12月31日 | 105年6月30日 |
|----------|---------------------|-------------------|---------------------|
| 應付股利 | \$ 600,000 | \$ - | \$ 600,000 |
| 應付薪資及獎金 | 212,042 | 455,923 | 350,625 |
| 應付燃料及水電費 | 26,391 | 36,233 | 33,484 |
| 應付休假給付 | 16,580 | 16,580 | 14,277 |
| 應付員工酬勞 | 10,425 | 9,050 | 17,563 |
| 其他 | <u>220,208</u> | <u>217,511</u> | <u>274,744</u> |
| | <u>\$ 1,085,646</u> | <u>\$ 735,297</u> | <u>\$ 1,290,693</u> |

二一、退職後福利計畫

因本公司於 106 年 3 月 16 日董事會決議出售本公司及部分轉投資事業相關淨資產及業務（詳附註二六），故適用確定福利計畫之人員相較 105 年 12 月 31 日，有重大變動，故以 106 年 3 月 31 日為基準日，另委託精算師出具精算報告，據以認列 106 年 1 月 1 日至 3 月 31 日相關之影響，因調整前期服務成本及清償利益 18,920 仟元，致使 106 年 1 月 1 日至 6 月 30 日認列之確定福利計畫相關退休金費用金額為負數。

106 年及 105 年 4 月 1 日至 6 月 30 日與 106 年及 105 年 1 月 1 日至 6 月 30 日認列之確定福利計畫相關退休金費用係以 106 年 3 月 31 日及 104 年 12 月 31 日精算決定之退休金成本率計算，金額分別為 1,857 仟元、2,664 仟元、(15,026)仟元及 5,324 仟元。

二二、權益

(一) 股本

普通股

| | 106年6月30日 | 105年12月31日 | 105年6月30日 |
|----------------------|---------------------|---------------------|---------------------|
| 額定股數(仟股) | <u>600,000</u> | <u>600,000</u> | <u>600,000</u> |
| 額定股本 | <u>\$ 6,000,000</u> | <u>\$ 6,000,000</u> | <u>\$ 6,000,000</u> |
| 已發行且已收足股款之 股數(仟股) | <u>400,000</u> | <u>400,000</u> | <u>400,000</u> |
| 已發行股本 | <u>\$ 4,000,000</u> | <u>\$ 4,000,000</u> | <u>\$ 4,000,000</u> |

已發行之普通股每股面額為 10 元，每股享有一表決權及收取股利之權利。

本公司股東會於 106 年 6 月 13 日決議現金減資案，減資金額為 2,020,000 仟元，減資後實收資本額為 1,980,000 仟元，業經申報金融監督管理委員會生效，減資基準日訂於 106 年 7 月 5 日，並已於 106 年 7 月 17 日辦妥資本變更登記，本公司董事會決議以 106 年 10 月 5 日為減資換股基準日。

(二) 資本公積

| | 106年6月30日 | 105年12月31日 | 105年6月30日 |
|-------------------------------|-------------------|-------------------|-------------------|
| 股票發行溢價 | \$ 89 | \$ 89 | \$ 89 |
| 庫藏股票交易 | 5,952 | 5,952 | 5,952 |
| 處分固定資產利益 | 255 | 255 | 255 |
| 合併溢額 | 380,471 | 380,471 | 380,471 |
| 實際取得或處分子公司 股權價格與帳面價值 差額 | 26,599 | 17,473 | - |
| 認列子公司所有權變動 數 | 1,194 | 1,194 | 18,667 |
| 其他 | <u>5,155</u> | <u>5,155</u> | <u>5,155</u> |
| | <u>\$ 419,715</u> | <u>\$ 410,589</u> | <u>\$ 410,589</u> |

資本公積中屬超過票面金額發行股票之溢額（包括以超過面額發行普通股及因合併而發行股票之股本溢價）、實際取得或處分子公司股權價格與帳面價值差額、庫藏股票交易及受領贈與之部分得用以彌補虧損，亦得於公司無虧損時，用以發放現金股利或撥充股本，

惟撥充股本時每年以實收股本之一定比率為限。認列子公司所有權益變動數產生之資本公積，僅得用以彌補虧損。

(三) 保留盈餘及股利政策

依 104 年 5 月公司法之修正，股息及紅利之分派限於股東，員工非屬盈餘分派之對象。本公司已於 105 年 6 月 13 日股東常會決議通過修正章程之盈餘分派政策，並於章程中另外訂定員工酬勞之分派政策。

修正後章程之盈餘分派政策規定，本公司年度決算如有盈餘，應先提繳稅款，彌補以往年度虧損，如尚有盈餘於提列 10% 為法定盈餘公積，並依法令或主管機關規定提撥特別盈餘公積後，就其餘額連同上年度累積未分配盈餘，作為可供分配盈餘，由董事會擬具盈餘分派議案，分配股東股息或紅利，並提請股東會決議之。修正後章程之員工及董監事酬勞分派政策，參閱附註二三之(六)員工酬勞。

本公司得依財務、業務及經營面等因素之考量將當年度可分配盈餘全數分派。盈餘之分派得以現金股利或股票股利之方式為之，因本公司經營環境及產業發展正值成熟穩定階段，盈餘之分派以現金股利為優先，亦得以股票股利之方式分派，惟股票股利分派之比例以不高於股利總額之 50% 為限。於當年度本公司無盈餘可分派，或雖有盈餘但盈餘數額遠低於本公司前一年度實際分派之盈餘，或依本公司財務、業務及經營面等因素之考量，得將公積全部或一部依法令或主管機關規定分派。

法定盈餘公積應提撥至其餘額達公司實收股本總額時為止。法定盈餘公積得用以彌補虧損。公司無虧損時，法定盈餘公積超過實收股本總額 25% 之部分除得撥充股本外，尚得以現金分配。

本公司依金管證發字第 1010012865 號函、金管證發字第 1010047490 號函及「採用國際財務報導準則 (IFRSs) 後，提列特別盈餘公積之適用疑義問答」規定提列及迴轉特別盈餘公積。嗣後其他股東權益減項餘額有迴轉時，得就迴轉部分分派盈餘。

分配未分配盈餘時，除屬非中華民國境內居住者之股東外，其餘股東可獲配按股利分配日之稅額扣抵比率計算之股東可扣抵稅額。

本公司於 106 年 6 月 13 日及 105 年 6 月 13 日舉行股東常會，分別決議通過 105 及 104 年度盈餘分配案如下：

| | 盈 餘 分 配 案 | | 每 股 股 利 (元) | |
|---------|-----------|-----------|---------------|--------|
| | 105年度 | 104年度 | 105年度 | 104年度 |
| 法定盈餘公積 | \$ 73,274 | \$ 67,522 | | |
| 特別盈餘公積 | 153,447 | - | | |
| 普通股現金股利 | 600,000 | 600,000 | \$ 1.5 | \$ 1.5 |

(四) 特別盈餘公積

| | 106年1月1日 至6月30日 | 105年1月1日 至6月30日 |
|-------------|--------------------|--------------------|
| 期初餘額 | \$ - | \$ - |
| 提列特別盈餘公積 | | |
| 其他權益項目減項提列數 | <u>153,447</u> | <u>-</u> |
| 期末餘額 | <u>\$153,447</u> | <u>\$ -</u> |

(五) 其他權益項目

1. 國外營運機構財務報表換算之兌換差額

| | 106年1月1日 至6月30日 | 105年1月1日 至6月30日 |
|-------------------------|---------------------|---------------------|
| 期初餘額 | (\$ 314,321) | (\$ 202,241) |
| 換算國外營運機構財務報表所產生之兌換差額 | (227,026) | (100,771) |
| 處分國外營運機構之損益重分類至損益 | 90,286 | - |
| 採用權益法之關聯企業之換算差額之份額 | (13,359) | (3,082) |
| 換算國外營運機構財務報表所產生利益之相關所得稅 | <u>25,517</u> | <u>17,655</u> |
| 期末餘額 | <u>(\$ 438,903)</u> | <u>(\$ 288,439)</u> |

國外營運機構淨資產自其功能性貨幣換算為合併公司表達貨幣（即新台幣）所產生之相關兌換差額，係直接認列為其他綜合損益項下之國外營運機構財務報表換算之兌換差額。先前

累計於國外營運機構財務報表換算之兌換差額，於處分國外營運機構時，重分類至損益。

2. 備供出售金融資產未實現損益

| | 106年1月1日 至6月30日 | 105年1月1日 至6月30日 |
|-------------------|--------------------|--------------------|
| 期初餘額 | \$ 160,874 | \$ 290,903 |
| 備供出售金融資產未實現 損益 | (11,447) | 49,448 |
| 期末餘額 | <u>\$ 149,427</u> | <u>\$ 340,351</u> |

備供出售金融資產未實現損益係備供出售金融資產按公允價值衡量所產生之累計利益及損失，其認列於其他綜合損益，並減除當該等資產處分或減損而重分類至損益之金額。

(六) 非控制權益

| | 106年1月1日 至6月30日 | 105年1月1日 至6月30日 |
|-------------------------|--------------------|--------------------|
| 期初餘額 | \$ 67,146 | \$ 70,750 |
| 歸屬於非控制權益之份額 | | |
| 本期淨利 | (18) | (1,018) |
| 國外營運機構財務報表 換算之兌換差額 | (2,092) | (1,221) |
| 取得或處分子公司股權價格 與帳面價值差異 | (9,126) | - |
| 取得子公司部分股權所減少 之非控制權益 | (55,440) | - |
| 期末餘額 | <u>\$ 470</u> | <u>\$ 68,511</u> |

二三、本期淨利

本期淨利係包含以下項目：

(一) 其他收入

| | 106年4月1日 至6月30日 | 105年4月1日 至6月30日 | 106年1月1日 至6月30日 | 105年1月1日 至6月30日 |
|------------------|--------------------|--------------------|--------------------|--------------------|
| 利息收入 | | | | |
| 銀行存款 | \$ 7,421 | \$ 2,604 | \$ 10,514 | \$ 5,146 |
| 無活絡市場之債務 工具投資 | 5,671 | 6,257 | 11,452 | 12,629 |
| 賠償收入 | 19,855 | 7,956 | 30,267 | 9,964 |
| 股利收入 | - | - | 215,651 | - |

(接次頁)

(承前頁)

| | 106年4月1日 至6月30日 | 105年4月1日 至6月30日 | 106年1月1日 至6月30日 | 105年1月1日 至6月30日 |
|------------|--------------------|--------------------|--------------------|--------------------|
| 租金收入(附註三十) | \$ 487 | \$ 296 | \$ 1,620 | \$ 572 |
| 關稅退稅收入 | - | - | - | 53,199 |
| 其他 | 23,507 | 7,580 | 42,989 | 13,504 |
| | <u>\$ 56,941</u> | <u>\$ 24,693</u> | <u>\$ 312,493</u> | <u>\$ 95,014</u> |

(二) 其他利益及損失

| | 106年4月1日 至6月30日 | 105年4月1日 至6月30日 | 106年1月1日 至6月30日 | 105年1月1日 至6月30日 |
|--|--------------------|--------------------|---------------------|--------------------|
| 處分不動產、廠房及設備 利益(損失) | \$ 167 | \$ 294 | \$ 167 | (\$ 7,954) |
| 處分投資利益 | 17,750 | - | 18,592 | - |
| 透過損益按公允價值衡 量之金融工具淨利 益(損失)－持有供 交易者 | - | 1,717 | (1,383) | 1,515 |
| 處分子公司損失 | (90,286) | - | (90,286) | - |
| 淨外幣兌換利益(損失) | 38,499 | 6,704 | (55,698) | (17,648) |
| 賠償損失 | (177) | - | (453) | - |
| 其他 | (44,312) | (27,193) | (54,016) | (42,005) |
| | <u>(\$ 78,359)</u> | <u>(\$ 18,478)</u> | <u>(\$ 183,077)</u> | <u>(\$ 66,092)</u> |

(三) 財務成本

| | 106年4月1日 至6月30日 | 105年4月1日 至6月30日 | 106年1月1日 至6月30日 | 105年1月1日 至6月30日 |
|--------|--------------------|--------------------|--------------------|--------------------|
| 銀行借款利息 | <u>\$ 3,066</u> | <u>\$ 4,056</u> | <u>\$ 6,598</u> | <u>\$ 8,533</u> |

(四) 折舊及攤銷

| | 106年4月1日 至6月30日 | 105年4月1日 至6月30日 | 106年1月1日 至6月30日 | 105年1月1日 至6月30日 |
|------------|--------------------|--------------------|--------------------|--------------------|
| 不動產、廠房及設備 | \$ 111,711 | \$ 140,533 | \$ 252,803 | \$ 283,611 |
| 長期預付租金 | 281 | 409 | 696 | 816 |
| 其他無形資產 | 750 | 2,402 | 3,055 | 4,858 |
| 合計 | <u>\$ 112,742</u> | <u>\$ 143,344</u> | <u>\$ 256,554</u> | <u>\$ 289,285</u> |
| 折舊費用依功能別彙總 | | | | |
| 營業成本 | \$ 108,610 | \$ 137,345 | \$ 246,441 | \$ 276,390 |
| 營業費用 | 3,101 | 3,188 | 6,362 | 7,221 |
| | <u>\$ 111,711</u> | <u>\$ 140,533</u> | <u>\$ 252,803</u> | <u>\$ 283,611</u> |
| 攤銷費用依功能別彙總 | | | | |
| 營業成本 | \$ 1,031 | \$ 2,811 | \$ 3,751 | \$ 5,674 |

(五) 員工福利費用

| | 106年4月1日 至6月30日 | 105年4月1日 至6月30日 | 106年1月1日 至6月30日 | 105年1月1日 至6月30日 |
|-------------|--------------------|--------------------|---------------------|---------------------|
| 退職後福利(附註二一) | | | | |
| 確定提撥計畫 | \$ 5,083 | \$ 5,840 | \$ 10,837 | \$ 11,673 |
| 確定福利計畫 | <u>1,857</u> | <u>2,664</u> | (<u>15,026</u>) | <u>5,324</u> |
| | 6,940 | 8,504 | (4,189) | 16,997 |
| 短期員工福利 | <u>584,907</u> | <u>862,825</u> | <u>1,352,854</u> | <u>1,674,759</u> |
| 員工福利費用合計 | <u>\$ 591,847</u> | <u>\$ 871,329</u> | <u>\$ 1,348,665</u> | <u>\$ 1,691,756</u> |
| 依功能別彙總 | | | | |
| 營業成本 | \$ 515,079 | \$ 780,156 | \$ 1,166,906 | \$ 1,513,705 |
| 營業費用 | <u>76,768</u> | <u>91,173</u> | <u>181,759</u> | <u>178,051</u> |
| | <u>\$ 591,847</u> | <u>\$ 871,329</u> | <u>\$ 1,348,665</u> | <u>\$ 1,691,756</u> |

(六) 員工酬勞

依 104 年 5 月修正後公司法及 105 年 6 月經股東會決議之修正章程，本公司係以當年度扣除分派員工酬勞前之稅前利益提撥 1% 以上之員工酬勞。本公司係按過去經驗及考量經營現況以可能發放之金額為基礎，估列 106 年及 105 年 4 月 1 日至 6 月 30 日與 106 年及 105 年 1 月 1 日至 6 月 30 日之員工酬勞 0 仟元、2,544 仟元、1,375 仟元及 5,392 仟元。

年度合併財務報告通過發布日後若金額仍有變動，則依會計估計變動處理，於次一年度調整入帳。

本公司於 106 年 3 月 16 日及 105 年 3 月 17 日舉行董事會，分別決議通過 105 及 104 年度員工酬勞如下：

| | 105年度 | | 104年度 | |
|------|-------|-------|-------|-------|
| 員工酬勞 | 現 | 金 | 現 | 金 |
| | \$ | 9,030 | \$ | 8,252 |

105 及 104 年度員工酬勞之實際配發金額與 105 及 104 年度合併財務報告認列之金額並無差異。

有關本公司 106 及 105 年董事會決議之員工酬勞資訊，請至台灣證券交易所「公開資訊觀測站」查詢。

二四、所得稅

(一) 認列於損益之所得稅

所得稅費用（利益）之主要組成項目如下：

| | 106年4月1日 至6月30日 | 105年4月1日 至6月30日 | 106年1月1日 至6月30日 | 105年1月1日 至6月30日 |
|-------------|--------------------|--------------------|--------------------|--------------------|
| 當期所得稅 | | | | |
| 本期產生者 | \$ 910 | \$ 23,008 | \$ 1,817 | \$ 37,496 |
| 遞延所得稅 | | | | |
| 本期產生者 | (9,321) | 20,996 | 21,186 | 55,122 |
| 以前年度之調整 | <u>1,431</u> | <u>(158)</u> | <u>1,431</u> | <u>(158)</u> |
| 認列於損益之所得稅費用 | <u>(\$ 6,980)</u> | <u>\$ 43,846</u> | <u>\$ 24,434</u> | <u>\$ 92,460</u> |

(二) 認列於其他綜合損益之所得稅

| | 106年4月1日 至6月30日 | 105年4月1日 至6月30日 | 106年1月1日 至6月30日 | 105年1月1日 至6月30日 |
|--------------|--------------------|--------------------|--------------------|--------------------|
| 遞延所得稅 | | | | |
| 本期產生者 | | | | |
| — 國外營運機構換算 | \$ 16,950 | (\$ 1,958) | (\$ 25,517) | (\$ 17,655) |
| — 確定福利計畫再衡量數 | <u>-</u> | <u>-</u> | <u>(315)</u> | <u>-</u> |
| | <u>\$ 16,950</u> | <u>(\$ 1,958)</u> | <u>(\$ 25,832)</u> | <u>(\$ 17,655)</u> |

(三) 兩稅合一相關資訊

| | 106年6月30日 | 105年12月31日 | 105年6月30日 |
|-------------|---------------------|---------------------|---------------------|
| 未分配盈餘 | | | |
| 86 年度以前 | \$ 360,545 | \$ 360,545 | \$ 360,545 |
| 87 年度以後 | <u>2,279,891</u> | <u>3,029,429</u> | <u>2,731,334</u> |
| | <u>\$ 2,640,436</u> | <u>\$ 3,389,974</u> | <u>\$ 3,091,879</u> |
| 股東可扣抵稅額帳戶餘額 | <u>\$ 503,116</u> | <u>\$ 459,947</u> | <u>\$ 537,029</u> |

| | 105年度（預計） | 104年度 |
|---------------|-----------|--------|
| 盈餘分配適用之稅額扣抵比率 | 15.67% | 17.04% |

(四) 所得稅核定情形

本公司及子公司年興國際投資公司分別截至 103 及 104 年度為止之所得稅申報案件，業經稅捐稽徵機關核定。

二五、每股盈餘

| | 單位：每股元 | | | |
|--------|--------------------|--------------------|--------------------|--------------------|
| | 106年4月1日 至6月30日 | 105年4月1日 至6月30日 | 106年1月1日 至6月30日 | 105年1月1日 至6月30日 |
| 基本每股盈餘 | <u>(\$ 0.12)</u> | <u>\$ 0.52</u> | <u>\$ 0.20</u> | <u>\$ 1.11</u> |
| 稀釋每股盈餘 | | <u>\$ 0.52</u> | <u>\$ 0.20</u> | <u>\$ 1.11</u> |

用以計算每股盈餘之盈餘及普通股加權平均股數如下：

歸屬於本公司業主之本期淨利

| | 106年4月1日 至6月30日 | 105年4月1日 至6月30日 | 106年1月1日 至6月30日 | 105年1月1日 至6月30日 |
|----------------------|--------------------|--------------------|--------------------|--------------------|
| 用以計算基本及稀釋每股 盈餘之淨利 | <u>(\$ 47,753)</u> | <u>\$ 209,398</u> | <u>\$ 78,718</u> | <u>\$ 443,349</u> |

股 數

| | 單位：仟股 | | | |
|--------------------------|--------------------|--------------------|--------------------|--------------------|
| | 106年4月1日 至6月30日 | 105年4月1日 至6月30日 | 106年1月1日 至6月30日 | 105年1月1日 至6月30日 |
| 用以計算基本每股盈餘之 普通股加權平均股數 | 400,000 | 400,000 | 400,000 | 400,000 |
| 具稀釋作用潛在普通股之 影響： | | | | |
| 員工酬勞 | <u>-</u> | <u>265</u> | <u>163</u> | <u>419</u> |
| 用以計算稀釋每股盈餘之 普通股加權平均股數 | <u>400,000</u> | <u>400,265</u> | <u>400,163</u> | <u>400,419</u> |

若合併公司得選擇以股票或現金發放員工酬勞，則計算稀釋每股盈餘時，假設員工酬勞將採發放股票方式，並於該潛在普通股具有稀釋作用時計入加權平均流通在外股數，以計算稀釋每股盈餘。於次年度決議員工酬勞發放股數前計算稀釋每股盈餘時，亦繼續考量該等潛在普通股之稀釋作用。

二六、處分子公司及其相關淨資產及業務

本公司於106年3月16日董事會決議與天虹紡織集團有限公司(香港聯合交易所有限公司股票代號2678，以下稱「天虹公司」)簽署買賣協議書(以下稱「買賣協議書」)，以總金額美金53,647仟元之對價(以下稱「轉讓代價」)，處分本公司以下資產(以下合稱「處分標的」)予天虹公司(以下稱「本交易」)：

1. 轉投資事業年興製衣(越南)公司100%之股權。

2. 轉投資事業竹興製衣（柬埔寨）公司 100%之股權。
3. 轉投資事業阿爾發紡織尼加拉瓜公司 100%之股權。
4. 透過本公司全資子公司年興國際（維京群島）公司所轉投資之事業宇苔投資公司 100%之股權。
5. 透過年興國際（維京群島）公司所轉投資之事業宇苔資本管理公司 100%之股權。
6. 本公司全資子公司至興製衣（柬埔寨）公司持有之廠房及設備。
7. 本公司與前揭轉投資（再轉投資）事業相關之淨資產及業務（包括但不限於存貨、設備及應付關係企業款等）。

上述轉讓代價為處分標的依 105 年 12 月 31 日之帳面價值計算，惟依買賣協議書之約定，實際轉讓代價已依處分標的截至 106 年 4 月 30 日之未經審計綜合帳目進行調整，調整後轉讓代價為美金 63,932 仟元。轉讓代價將以電子匯款方式支付，並應依買賣協議書約定辦理。此交易已於 106 年 5 月 1 日完成。

(一) 收取之對價

| | |
|-----------------|---------------------|
| 現金及約當現金 | \$ 1,344,072 |
| 應收處分價款（附註十一）（註） | 583,482 |
| 相關處分成本 | <u>(28,643)</u> |
| 總收取對價 | <u>\$ 1,898,911</u> |

(二) 對喪失控制之資產及負債之分析

| | 本 | 公 | 司 | 子 | 公 | 司 | 合 | 計 |
|-----------|----|---------|---|----|---------|---|----|-----------|
| 流動資產 | | | | | | | | |
| 現金及約當現金 | \$ | - | | \$ | 28,425 | | \$ | 28,425 |
| 應收帳款 | | - | | | 590 | | | 590 |
| 存貨 | | 946,228 | | | 213,059 | | | 1,159,287 |
| 預付款項 | | 6,141 | | | 7,469 | | | 13,610 |
| 其他 | | 15 | | | 39,080 | | | 39,095 |
| 非流動資產 | | | | | | | | |
| 不動產、廠房及設備 | | 76,725 | | | 714,403 | | | 791,128 |
| 專門技術 | | - | | | 5,957 | | | 5,957 |
| 存出保證金 | | 472 | | | 3,188 | | | 3,660 |
| 長期預付租金 | | - | | | 26,789 | | | 26,789 |

(接次頁)

(承前頁)

| | 本 | 公 | 司 | 子 | 公 | 司 | 合 | 計 |
|--------|-----|---------------------|---|----|-------------------|---|-----|---------------------|
| 流動負債 | | | | | | | | |
| 應付帳款 | (\$ | 7,920) | | \$ | - | | (\$ | 7,920) |
| 其他應付款 | | - | | (| 157,284) | | (| 157,284) |
| 其他 | | - | | (| 4,426) | | (| 4,426) |
| 處分之淨資產 | | <u>\$ 1,021,661</u> | | | <u>\$ 877,250</u> | | | <u>\$ 1,898,911</u> |

(三) 處分子公司及其相關淨資產及業務之損失

| | | |
|--------------------------------|--|--------------------|
| 收取之對價 | | \$ 1,898,911 |
| 處分之淨資產 | | (1,898,911) |
| 因喪失對子公司之控制自權益重分類至損益 之累積兌換差額 | | (<u>90,286</u>) |
| 處分損失 | | <u>(\$ 90,286)</u> |

(四) 處分子公司及其相關淨資產之淨現金流入

| | | |
|----------------|--|---------------------|
| 以現金及約當現金收取之對價 | | \$ 1,344,072 |
| 減：處分之現金及約當現金餘額 | | (<u>28,425</u>) |
| | | <u>\$ 1,315,647</u> |

註：係尚未收取之餘款美金 19,353 仟元按 106 年 5 月 1 日匯率進行換算，帳列其他應收款—其他，其中美金 6,024 仟元已由天虹公司將款項支付予託管銀行，待相關移轉程序完成後將依託管協議撥款至本公司，另剩餘尾款美金 13,329 仟元將於 107 年 1 月 1 日支付。

二七、與非控制權益之權益交易

合併公司於 106 年 2 月 20 日取得子公司宇苔投資公司 22.5% 之持股，致持股比例由 77.5% 增加至 100%。

由於上述交易並未改變合併公司對該子公司之控制，合併公司係視為權益交易處理。

| | |
|--|-----------------|
| 收取（給付）之現金對價 | 宇苔投資公司 |
| 子公司淨資產帳面金額按相對 權益變動計算應（轉入）轉出 非控制權益之金額 | (\$ 55,440) |
| 權益交易差額 | <u>64,566</u> |
| | <u>\$ 9,126</u> |

權益交易差額調整科目一

106年1月1日至6月30日

資本公積—取得或處分子公司
股權價格與帳面價值差額\$ 9,126二八、營業租賃協議合併公司為出租人

營業租賃係出租合併公司所擁有之部分辦公室空間，租賃期間為1至7年。

不可取消營業租賃之未來租賃給付總額如下：

| | 106年6月30日 | 105年12月31日 | 105年6月30日 |
|-------|-----------------|-----------------|-----------------|
| 不超過1年 | \$ 803 | \$ 958 | \$ 597 |
| 1~5年 | 966 | 1,241 | 1,063 |
| | <u>\$ 1,769</u> | <u>\$ 2,199</u> | <u>\$ 1,660</u> |

二九、金融工具

(一) 公允價值資訊—非按公允價值衡量之金融工具

合併公司管理階層認為非按公允價值衡量之金融資產及金融負債之帳面金額趨近其公允價值或其公允價值無法可靠衡量。

(二) 公允價值資訊—以重複性基礎按公允價值衡量之金融工具

1. 公允價值層級

| | 第 106年6月30日 | 1 105年12月31日 | 第 105年6月30日 |
|--------------------------------------|-------------------|-------------------|-------------------|
| 備供出售金融資產 國內上市(櫃) 有價證券 —權益投資 | <u>\$ 299,891</u> | <u>\$ 311,338</u> | <u>\$ 490,815</u> |
| | 第 106年6月30日 | 2 105年12月31日 | 第 105年6月30日 |
| 透過損益按公允價值 衡量之金融資產 衍生工具 | <u>\$ -</u> | <u>\$ -</u> | <u>\$ 95</u> |

106年及105年1月1日至6月30日無第1等級與第2等級公允價值衡量間移轉之情形。

2. 第2等級公允價值衡量之評價技術及輸入值

| 金融工具類別 | 評價技術及輸入值 |
|-------------|-----------------------------------|
| 衍生工具—遠期外匯合約 | 以遠期匯率報價及由配合合約到期期間之報價利率推導之殖利率曲線衡量。 |

(三) 金融工具之種類

| | 106年6月30日 | 105年12月31日 | 105年6月30日 |
|--------------|--------------|--------------|--------------|
| <u>金融資產</u> | | | |
| 透過損益按公允價值衡量 | | | |
| 放款及應收款(註1) | \$ 5,885,991 | \$ 4,746,561 | \$ 4,698,597 |
| 備供出售金融資產(註2) | 1,592,570 | 1,655,107 | 1,882,367 |
| <u>金融負債</u> | | | |
| 以攤銷後成本衡量(註3) | 2,413,695 | 2,428,681 | 3,060,921 |

註1：餘額係包含現金及約當現金、應收票據、應收帳款、其他應收款、其他金融資產、無活絡市場之債務工具投資及存出保證金等以攤銷後成本衡量之放款及應收款。

註2：餘額係包含分類為備供出售之以成本衡量金融資產餘額。

註3：餘額係包含短期借款、應付票據、應付帳款、應付關係企業款項、其他應付款、長期借款(含一年內到期之長期借款)及存入保證金等以攤銷後成本衡量之金融負債。

(四) 財務風險管理目的與政策

合併公司財務風險管理目標，係為管理與營運活動相關之匯率風險、利率風險、信用風險及流動性風險。為降低相關財務風險，合併公司致力於辨認、評估並規避市場之不確定性，以降低市場變動對公司財務績效之潛在不利影響。

合併公司之重要財務活動，係由經董事會依相關規範及內部控制制度進行覆核。於財務計劃執行期間，合併公司必須恪遵關於整體財務風險管理及權責劃分之相關財務操作程序。

1. 市場風險

合併公司之營運活動使合併公司承擔之主要財務風險為外幣匯率變動風險（參閱下述(1)）以及利率變動風險（參閱下述(2)）。

(1) 匯率風險

合併公司從事外幣計價之銷貨與進貨交易，因而使合併公司產生匯率變動暴險。合併公司匯率暴險之管理，主要係透過調整外幣資產及負債之淨部位因應，另於政策許可範圍內，透過遠期外匯合約交易為之。

合併公司於資產負債表日非功能性貨幣計價之貨幣性資產與貨幣性負債帳面金額（包含合併財務報表中已沖銷之非功能性貨幣計價之貨幣性項目），參閱附註三三。

敏感度分析

合併公司主要受到美金及披索匯率波動之影響。

下表說明當各攸關外幣對新台幣（功能性貨幣）之匯率變動5%時，合併公司之敏感度分析。敏感度分析僅包括流通在外之外幣貨幣性項目，並將其期末之換算以匯率變動5%予以調整。下表之正數係表示當各相關貨幣相對於新台幣升值5%時，將使稅前淨利增加之金額；當各相關貨幣相對於新台幣貶值5%時，其對稅前淨利之影響將為同金額之負數。

| | 美 金 之 影 響 | 披 索 之 影 響 | | |
|-----|--------------------|--------------------|--------------------|--------------------|
| | 106年1月1日 至6月30日 | 105年1月1日 至6月30日 | 106年1月1日 至6月30日 | 105年1月1日 至6月30日 |
| 損 益 | \$ 169,651 | \$ 104,112 | (\$ 5,940) | (\$ 2,333) |

(2) 利率風險

利率風險係指由於市場利率之變動所造成金融工具公允價值變動之風險。

合併公司於資產負債表日受利率暴險之金融資產及金融負債帳面金額如下：

| | 106年6月30日 | 105年12月31日 | 105年6月30日 |
|-----------|------------|------------|------------|
| 具公允價值利率風險 | | | |
| —金融資產 | \$ 327,143 | \$ 352,130 | \$ 358,463 |
| 具現金流量利率風險 | | | |
| —金融資產 | 3,244,710 | 2,090,870 | 1,839,883 |
| —金融負債 | 891,154 | 1,106,406 | 1,254,839 |

敏感度分析

下列敏感度分析係依非衍生工具於資產負債表日之利率暴險而決定。對於浮動利率負債，其分析方式係假設資產負債表日流通在外之負債金額於報導期間皆流通在外。

若利率增加／減少 25 個基點，在所有其他變數維持不變之情況下，合併公司 106 年及 105 年 1 月 1 日至 6 月 30 日之稅前淨利將分別增加／減少 5,884 仟元及 1,463 仟元。

(3) 其他價格風險

合併公司因上市櫃權益證券投資產生權益價格暴險。該權益投資非持有供交易而係屬財務性投資。

敏感度分析

下列敏感度分析係依資產負債表日之權益價格暴險進行。

若權益證券價格上漲／下跌 1%，106 年及 105 年 1 月 1 日至 6 月 30 日稅前其他綜合損益將因備供出售投資之公允價值變動增加／減少 2,999 仟元及 4,908 仟元。

2. 信用風險

信用風險係指交易對方拖欠合約義務而造成集團財務損失之風險。本公司之信用風險，主要係來自於營運活動產生之應收款項，及投資活動產生之銀行存款、固定收益投資及其他金融工具。營運相關風險與財務信用風險係分別管理。

營運相關信用風險

為維持應收帳款之品質，合併公司已建立營運相關信用風險管理之程序。

個別客戶的風險評估係考量包括該客戶之財務狀況、帳齡分析、歷史交易紀錄等多項可能影響客戶付款能力之因素。合併公司亦會在適當時機使用某些信用增強工具，如要求客戶提供信用狀、預付貨款及信用保險等，以降低特定客戶的信用風險。

此外，合併公司於資產負債表日會逐一複核應收款項之可回收金額以確保無法回收之應收帳款已提列適當減損損失。據此，合併公司管理階層認為相關之信用風險已顯著減少。另因流動資金之交易對方均為信用良好之金融機構及公司組織，故該信用風險係屬有限，因此不預期有重大之信用風險。

財務信用風險

銀行存款、固定收益投資及其他金融工具之信用風險，係由合併公司財務部門衡量並監控。由於合併公司之交易對象及履約他方均係信用良好之銀行及具投資等級以上之金融機構、公司組織及政府機關，無重大履約疑慮，故無重大之信用風險。

3. 流動性風險

合併公司係透過管理及維持足夠部位之現金及約當現金以支應集團營運並減輕現金流量波動之影響。合併公司財務部門統籌管理及監督各子公司資金狀況及銀行融資額度使用狀況並確保借款合同條款之遵循。

合併公司帳列流動負債之金融負債到期日為 1 年內，並無被要求即須清償之金融負債。非流動之金融負債中存入保證金，並無特定到期日。

三十、關係人交易

本公司及子公司（係本公司之關係人）間之交易、帳戶餘額、收益及費損於合併時全數予以銷除，故未揭露於本附註。除附註十五所述者外，合併公司與其他關係人間之交易如下。

(一) 關係人名稱及其關係

| 關係人名稱 | 與合併公司之關係 |
|--------------------------------|----------|
| Grand Paper International Ltd. | 關聯企業 |
| 弘淵投資有限公司 | 實質關係人 |
| 國仲投資有限公司 | 實質關係人 |
| 力鋒投資有限公司 | 實質關係人 |
| 國新開發投資有限公司 | 實質關係人 |

(二) 營業收入

| 帳列項目 | 關係人類別 | 106年4月1日 至6月30日 | 105年4月1日 至6月30日 | 106年1月1日 至6月30日 | 105年1月1日 至6月30日 |
|------|-------------------------------------|--------------------|--------------------|--------------------|--------------------|
| 加工收入 | 關聯企業—Grand Paper International Ltd. | \$ 4,657 | \$ 3,812 | \$ 9,205 | \$ 7,337 |

加工收入係按其必要營運成本議定，款項收付按其營運之現金需求收付。

(三) 其他收入

| 帳列項目 | 關係人類別／名稱 | 106年4月1日 至6月30日 | 105年4月1日 至6月30日 | 106年1月1日 至6月30日 | 105年1月1日 至6月30日 |
|------|------------------|--------------------|--------------------|--------------------|--------------------|
| 租金收入 | 實質關係人—弘淵投資有限公司 | \$ 6 | \$ 6 | \$ 13 | \$ 13 |
| 租金收入 | 實質關係人—國仲投資有限公司 | 6 | 6 | 13 | 13 |
| 租金收入 | 實質關係人—力鋒投資有限公司 | 6 | 6 | 13 | 13 |
| 租金收入 | 實質關係人—國新開發投資有限公司 | 6 | - | 13 | - |
| | | \$ 24 | \$ 18 | \$ 52 | \$ 39 |

合併公司出租營業場所予關係人，係參考當地租金水準計算，按月收付。

(四) 應付關係人款項 (不含向關係人借款)

| 帳列項目 | 關係人類別 / 名稱 | 106年6月30日 | 105年12月31日 | 105年6月30日 |
|----------|------------------------------------|------------------|------------------|------------------|
| 應付關係企業款項 | 關聯企業—Grand Paper International Ltd | <u>\$ 12,370</u> | <u>\$ 39,901</u> | <u>\$ 20,225</u> |

合併公司應付關係企業款項包括為因應關係企業營運需求而產生之相關代收付款項。

(五) 對主要管理階層之獎酬

| | 106年4月1日 至6月30日 | 105年4月1日 至6月30日 | 106年1月1日 至6月30日 | 105年1月1日 至6月30日 |
|--------|--------------------|--------------------|--------------------|--------------------|
| 短期員工福利 | \$ 8,533 | \$ 12,493 | \$ 19,457 | \$ 25,147 |
| 退職後福利 | 206 | 344 | (2,124) | 689 |
| 離職福利 | - | - | 1,752 | - |
| | <u>\$ 8,739</u> | <u>\$ 12,837</u> | <u>\$ 19,085</u> | <u>\$ 25,836</u> |

董事及其他主要管理階層之薪酬係由薪酬委員會依照個人績效及市場趨勢決定。

三一、質抵押之資產

合併公司下列資產已抵押予銀行分別作為長期循環融資額度聯合授信合約及海關之擔保品。

| | 106年6月30日 | 105年12月31日 | 105年6月30日 |
|-----------|-------------------|-------------------|-------------------|
| 不動產、廠房及設備 | \$ 236,617 | \$ 240,908 | \$ 245,199 |
| 其他金融資產—流動 | 50 | 50 | 50 |
| | <u>\$ 236,667</u> | <u>\$ 240,958</u> | <u>\$ 245,249</u> |

上述循環融資額度聯合授信合約已於 103 年 3 月到期，惟合併公司尚未解除上述不動產、廠房及設備之質抵押設定。

三二、重大或有負債及未認列之合約承諾

截至 106 年 6 月 30 日暨 105 年 12 月 31 日及 6 月 30 日止，合併公司因購買原料及機器設備已開立未使用之信用狀金額分別為 697,921 仟元、1,562,723 仟元及 1,079,361 仟元。

三三、具重大影響之外幣資產及負債資訊

以下資訊係按合併公司各個體功能性貨幣以外之外幣彙總表達，所揭露之匯率係指該等外幣換算至功能性貨幣之匯率。具重大影響之外幣資產及負債如下：

106年6月30日

| | 外 | 幣 | 匯 | 率 | 帳 | 面 | 金 | 額 |
|----------------|----|---------|--------|----------|----|--------------------|---|---|
| <u>金 融 資 產</u> | | | | | | | | |
| <u>貨幣性項目</u> | | | | | | | | |
| 美 元 | \$ | 772 | 13.01 | (美金：南非幣) | \$ | 23,478 | | |
| 美 元 | | 153,584 | 30.42 | (美金：台幣) | | 4,672,031 | | |
| 美 元 | | 3,238 | 22,431 | (美金：越南盾) | | 98,500 | | |
| 披 索 | | 12 | 0.0555 | (披索：美金) | | 20 | | |
| | | | | | | <u>\$4,794,029</u> | | |
| <u>金 融 負 債</u> | | | | | | | | |
| <u>貨幣性項目</u> | | | | | | | | |
| 美 元 | | 13,747 | 13.01 | (美金：南非幣) | \$ | 418,196 | | |
| 美 元 | | 32,308 | 30.42 | (美金：台幣) | | 982,795 | | |
| 披 索 | | 66,515 | 1.69 | (披索：台幣) | | 112,237 | | |
| 披 索 | | 3,896 | 0.0555 | (披索：美金) | | 6,574 | | |
| | | | | | | <u>\$1,519,802</u> | | |

105年12月31日

| | 外 | 幣 | 匯 | 率 | 帳 | 面 | 金 | 額 |
|----------------|----|--------|--------|----------|----|--------------------|---|---|
| <u>金 融 資 產</u> | | | | | | | | |
| <u>貨幣性項目</u> | | | | | | | | |
| 美 元 | \$ | 363 | 13.55 | (美金：南非幣) | \$ | 11,709 | | |
| 美 元 | | 81,938 | 32.22 | (美金：台幣) | | 2,640,054 | | |
| 美 元 | | 950 | 29.325 | (美金：尼幣) | | 30,619 | | |
| 美 元 | | 7,335 | 22,159 | (美金：越南盾) | | 236,336 | | |
| 披 索 | | 12 | 0.0484 | (披索：美金) | | 18 | | |
| | | | | | | <u>\$2,918,736</u> | | |
| <u>金 融 負 債</u> | | | | | | | | |
| <u>貨幣性項目</u> | | | | | | | | |
| 美 元 | | 10,546 | 13.55 | (美金：南非幣) | \$ | 339,782 | | |
| 美 元 | | 22,672 | 32.22 | (美金：台幣) | | 730,487 | | |
| 美 元 | | 116 | 29.325 | (美金：尼幣) | | 3,727 | | |
| 披 索 | | 43,823 | 0.0484 | (披索：美金) | | 68,330 | | |
| | | | | | | <u>\$1,142,326</u> | | |

105年6月30日

| | 外 | 幣 | 匯 | 率 | 帳 | 面 | 金 | 額 |
|--------------|----|--------|------------------|---|----|---|--------------------|---|
| <u>金融資產</u> | | | | | | | | |
| <u>貨幣性項目</u> | | | | | | | | |
| 美金 | \$ | 1,476 | 14.7894 (美金：南非幣) | | \$ | | 47,676 | |
| 美金 | | 93,301 | 32.3 (美金：台幣) | | | | 3,013,623 | |
| 美金 | | 697 | 28.6142 (美金：尼幣) | | | | 22,507 | |
| 美金 | | 5,335 | 21,873 (美金：越南盾) | | | | 172,318 | |
| 披索 | | 12 | 0.0539 (披索：美金) | | | | 20 | |
| | | | | | | | <u>\$3,256,144</u> | |
| <u>金融負債</u> | | | | | | | | |
| <u>貨幣性項目</u> | | | | | | | | |
| 美金 | | 7,133 | 14.7894 (美金：南非幣) | | \$ | | 230,380 | |
| 美金 | | 29,105 | 32.3 (美金：台幣) | | | | 940,093 | |
| 美金 | | 106 | 28.6142 (美金：尼幣) | | | | 3,408 | |
| 披索 | | 26,815 | 0.0539 (披索：美金) | | | | 46,678 | |
| | | | | | | | <u>\$1,220,559</u> | |

合併公司於106年及105年4月1日至6月30日及1月1日至6月30日外幣兌換(損)益(包含已實現及未實現)分別為38,499仟元、6,704仟元、(55,698)仟元及(17,648)仟元，由於外幣交易及集團個體之功能性貨幣種類繁多，故無法按各重大影響之外幣別揭露兌換損益。

三四、附註揭露事項

(一) 重大交易事項及(二)轉投資事業相關資訊：

1. 資金貸與他人：無。
2. 為他人背書保證：附表一。
3. 期末持有有價證券情形(不包含投資子公司、關聯企業及合資控制部分)：附表二。
4. 累積買進或賣出同一有價證券之金額達新臺幣3億元或實收資本額20%以上：附表三。
5. 取得不動產之金額達新臺幣3億元或實收資本額20%以上：無。
6. 處分不動產之金額達新臺幣3億元或實收資本額20%以上：無。
7. 與關係人進、銷貨之金額達新臺幣1億元或實收資本額20%以上：附表四。

8. 應收關係人款項達新臺幣 1 億元或實收資本額 20% 以上：附表五。
9. 從事衍生工具交易：附註七。
10. 其他：母子公司間及各子公司間之業務關係及重要交易往來情形及金額：附表六。
11. 被投資公司資訊：附表七。

(三) 大陸投資資訊：

1. 大陸被投資公司名稱、主要營業項目、實收資本額、投資方式、資金匯出入情形、持股比例、本期損益及認列之投資損益、期末投資帳面金額、已匯回投資損益及赴大陸地區投資限額：無。
2. 與大陸被投資公司直接或間接經由第三地區所發生下列之重大交易事項，及其價格、付款條件、未實現損益：無。
 - (1) 進貨金額及百分比與相關應付款項之期末餘額及百分比。
 - (2) 銷貨金額及百分比與相關應收款項之期末餘額及百分比。
 - (3) 財產交易金額及其所產生之損益數額。
 - (4) 票據背書保證或提供擔保品之期末餘額及其目的。
 - (5) 資金融通之最高餘額、期末餘額、利率區間及當期利息總額。
 - (6) 其他對當期損益或財務狀況有重大影響之交易事項，如勞務之提供或收受等。

三五、部門資訊

提供給主要營運決策者用以分配資源及評量部門績效之資訊，著重於每一交付或提供之產品或勞務之種類。合併公司之應報導部門如下：

- 紡織事業部
- 成衣事業部

主要營運決策者依同類產品彙總揭露。

(一) 部門收入與營運結果

合併公司之收入與營運結果依應報導部門分析如下：

| | 部 門 收 入 | | 部 門 損 益 | |
|-------------------|---------------------|---------------------|--------------------|--------------------|
| | 106年1月1日 至6月30日 | 105年1月1日 至6月30日 | 106年1月1日 至6月30日 | 105年1月1日 至6月30日 |
| 紡織事業部門 | | | \$ 101,892 | \$ 457,782 |
| 來自外部客戶收入 | \$ 1,910,140 | \$ 2,151,184 | | |
| 來自其他部門收入 | 600,426 | 798,863 | | |
| 成衣事業部門 | | | (64,748) | 165,570 |
| 來自外部客戶收入 | 3,002,980 | 4,468,805 | | |
| 來自其他部門收入 | - | - | | |
| 其他事業部門 | | | 1,983 | 3,166 |
| 來自外部客戶收入 | 1,372 | 2,634 | | |
| 來自其他部門收入 | | | | |
| 部門間交易沖銷 | (600,426) | (798,863) | | |
| 合 計 | <u>\$ 4,914,492</u> | <u>\$ 6,622,623</u> | 39,127 | 626,518 |
| 未分配金額： | | | | |
| 總部管理成本 | | | (72,070) | (71,023) |
| 其他共同支出 | | | 2,393 | (50,993) |
| 營業利益（損失） | | | (30,550) | 504,502 |
| 其他收入 | | | 312,493 | 95,014 |
| 其他利益及損失 | | | (183,077) | (66,092) |
| 財務成本 | | | (6,598) | (8,533) |
| 採權益法之關聯企業損益份 額 | | | 10,866 | 9,900 |
| 本期稅前淨利 | | | <u>\$ 103,134</u> | <u>\$ 534,791</u> |

合併公司營運部門損益係以可控制之營業損益來衡量。

(二) 部門總資產及負債

| 部 門 資 產 | 106年6月30日 | 105年12月31日 | 105年6月30日 |
|---------------|----------------------|----------------------|----------------------|
| <u>繼續營業部門</u> | | | |
| 紡織事業部門 | \$ 3,629,324 | \$ 4,438,868 | \$ 4,457,248 |
| 成衣事業部門 | 2,372,450 | 3,598,506 | 4,049,135 |
| 財 務 部 | <u>6,427,583</u> | <u>5,113,062</u> | <u>5,163,483</u> |
| 合併總資產 | <u>\$ 12,429,357</u> | <u>\$ 13,150,436</u> | <u>\$ 13,669,866</u> |

合併公司營運部門資產係以可控制之資產來衡量。負債係考量全公司資金成本及資金調度需求而加以配置，非屬個別營運部門可控制，故未列入部門管理績效評估之基礎。

年興紡織股份有限公司及子公司
為他人背書保證

民國 106 年 1 月 1 日至 6 月 30 日

附表一

單位：新台幣仟元

| 編號 | 背書保證者名稱 | 被背書保證者名稱 | 背書保證關係(註1) | 對單一企業背書保證之金額(註2) | 本期最高背書保證餘額 | 期末背書保證餘額 | 書實際動支金額 | 以財產擔保之背書保證金額 | 累計背書保證金額佔最近期財務報表淨值之比率 | 背書最高金額(註2) | 背書保證金額 | 屬母子公司對背書保證 | 屬子公司對母子公司背書保證 | 屬對大陸地區背書保證 | 註 |
|----|---------|----------|------------|------------------|------------|------------|---------|--------------|-----------------------|--------------|--------|------------|---------------|------------|---|
| | | | | | | | | | | | | | | | |
| 0 | 年興紡織公司 | 鳳凰開發行銷公司 | 3 | \$ 2,761,883 | \$ 491,355 | \$ 441,090 | \$ - | - | 479 | \$ 4,603,139 | Y | N | N | | |
| 0 | 年興紡織公司 | 年興國際投資公司 | 2 | 2,761,883 | 400,000 | 350,000 | 153,000 | - | 380 | 4,603,139 | Y | N | N | | |

註 1：背書保證者與被背書保證對象之關係有下列六種，標示種類即可

1. 有業務關係之公司。
2. 直接持有普通股股權超過 50% 之子公司。
3. 本公司與子公司持有普通股股權合併計算超過 50% 之被投資公司。
4. 對公司直接或經由子公司間接持有普通股股權超過 50% 之本公司。
5. 基於承攬工程需要之同業間依合約規定互保之公司。
6. 因共同投資關係由各出資股東依其持股比例對其背書保證之公司。

註 2：本公司辦理背書保證總額，以不超過本公司股東權益總額 50% 為限，對單一企業之背書保證限額，以不超過本公司股東權益總額 30% 為限。

年興紡織股份有限公司及子公司

期末持有有價證券情形

民國 106 年 6 月 30 日

單位：新台幣仟元

附表二

| 持有之公司 | 有價證券種類及名稱 | 與有價證券發行人之關係 | 帳列 | 科目 | 日期 | 股數/單位數 | 帳面金額 | 金額 | 持股比例% | 公允價值 | 備註 | | |
|----------|--|---------------------------|----------------|------------------|-----|------------|------------|---------|---------|------------|--------|----|--|
| 年興紡織公司 | 股票 永昕生物醫藥股份有限公司 友富投資股份有限公司 賀喜能源科技股份有限公司 德陽生物科技股份有限公司 微風數位科技股份有限公司 | - | 備供出售金融資產—非流動 | 非流動 | | 8,262,000 | \$ 270,580 | 270,580 | 7.37 | \$ 270,580 | 市價 | | |
| | | - | 以成本衡量之金融資產—非流動 | 非流動 | | 134,000 | - | - | 5.00 | - | - | | |
| | | - | 以成本衡量之金融資產—非流動 | 非流動 | | 2,532,619 | 15,374 | 15,374 | 6.52 | - | - | | |
| | | - | 以成本衡量之金融資產—非流動 | 非流動 | | 209,760 | 2,098 | 2,098 | 2.22 | - | - | | |
| | | - | 以成本衡量之金融資產—非流動 | 非流動 | | 147,000 | - | - | 2.94 | - | - | | |
| | 年興國際(維京群島)公司 | 金融債 RABOBANK NEDERLAND | - | 無活絡市場之債務工具投資—非流動 | 非流動 | | 10,000 | 327,143 | 327,143 | - | - | | |
| | | | - | 以成本衡量之金融資產—非流動 | 非流動 | | 12,359 | 372,078 | 372,078 | - | - | | |
| | | | - | 以成本衡量之金融資產—非流動 | 非流動 | | 2,482,000 | 60,402 | 60,402 | 2.55 | - | - | |
| | | | - | 以成本衡量之金融資產—非流動 | 非流動 | | 193,547 | 9,139 | 9,139 | 0.23 | - | - | |
| | | | - | 以成本衡量之金融資產—非流動 | 非流動 | | 368,532 | - | - | 0.54 | - | - | |
| 鳳凰開發行銷公司 | 股票 Prodigy Strategic Investment Fund XXI Segregated Portfolio 共信醫藥科技控股股份有限公司 VertiSilicon Holdings (Cayman Islands) Co., Ltd DigiMedia Technologies Co., Ltd. Thousand Luck Limited AL07 Limited Digital Knowledge World Co., Ltd. 雷美鑫亞洲控股開發公司 | - | 以成本衡量之金融資產—非流動 | 非流動 | | 200,000 | - | - | 1.33 | - | | | |
| | | - | 以成本衡量之金融資產—非流動 | 非流動 | | 113,733 | 5,317 | 5,317 | 0.37 | - | - | | |
| | | - | 以成本衡量之金融資產—非流動 | 非流動 | | 357,140 | 2,280 | 2,280 | 0.26 | - | - | | |
| | | - | 以成本衡量之金融資產—非流動 | 非流動 | | 3,758,698 | 608,400 | 608,400 | 2.32 | - | - | | |
| | | - | 備供出售金融資產—流動 | 非流動 | | 895,000 | 29,311 | 29,311 | 0.80 | - | 29,311 | 市價 | |
| | | - | 以成本衡量之金融資產—非流動 | 非流動 | | 3,400 | - | - | 0.01 | - | - | | |
| | | - | 以成本衡量之金融資產—非流動 | 非流動 | | 4,800 | - | - | 0.01 | - | - | | |
| | | - | 以成本衡量之金融資產—非流動 | 非流動 | | 53,966 | - | - | 0.19 | - | - | | |
| | | - | 以成本衡量之金融資產—非流動 | 非流動 | | 809,280 | 8,221 | 8,221 | 1.59 | - | - | | |
| | | - | 以成本衡量之金融資產—非流動 | 非流動 | | 421,322 | 4,702 | 4,702 | 0.70 | - | - | | |
| 年興國際投資公司 | 股票 永昕生物醫藥股份有限公司 美鈞科技股份有限公司 美強光學股份有限公司 台睿精工股份有限公司 博威電子股份有限公司 鴻威光電股份有限公司 賀喜能源股份有限公司 玉晟生技投資股份有限公司 博麗生醫股份有限公司 | - | 以成本衡量之金融資產—非流動 | 非流動 | | 2,910,578 | 17,668 | 17,668 | 7.49 | - | | | |
| | | - | 以成本衡量之金融資產—非流動 | 非流動 | | 15,000,000 | 150,000 | 150,000 | 5.26 | - | - | | |
| | | - | 以成本衡量之金融資產—非流動 | 非流動 | | 3,700,000 | 37,000 | 37,000 | 7.40 | - | - | | |

註：投資子公司及關聯企業相關資訊，請參閱附表七。

年興紡織股份有限公司及子公司

累積買進或賣出同一有價證券之金額達新台幣 3 億元或實收資本額 20% 以上

民國 106 年 1 月 1 日至 6 月 30 日

附表三

單位：新台幣仟元

| 買、賣之公司 | 有價證券種類及名稱 | 帳列科目 | 交易對象 | 關係 | 期股 | 初買 | | 入調整項目 | | 賣(買)股 | 價 | 面 | 成 | 本 | 處分 | 出 | 期 | 未 |
|--------|-------------|----------|------------|----|--------|------------|---|-------------|--------|------------|------------|------------|------------|------------|------|---|---|------|
| | | | | | | 數 | 金 | 額 | 金 | | | | | | | | | |
| 年興紡織公司 | 竹興製衣(東埔寮)公司 | 採用權益法之投資 | 天虹紡織集團有限公司 | - | 14,000 | \$ 421,289 | - | (\$ 41,615) | 14,000 | \$ 378,418 | \$ 378,418 | \$ 378,418 | \$ 378,418 | (\$ 1,256) | (註3) | | | \$ - |
| | | | | | | | | | | | | | | | | | | \$ - |

註 1：係採用權益法之投資損益及累積換算調整數。

註 2：售價已扣除相關成本 16,582 仟元。

註 3：係因除列國外營運機構財務報表換算之兌換差額所產生。

年興紡織股份有限公司及子公司
與關係人進、銷貨之金額達新台幣1億元或實收資本額20%以上

民國106年1月1日至6月30日

單位：新台幣千元

附表四

| 進(銷)貨之公司 | 交易對象名稱 | 關係人 | 交易情形 | | 交易條件與一般交易不同原因 | | 應收(付)票據之 | | 備註 |
|------------|--------------|-----|-----------------|---------------|---------------|------|------------|--------|----|
| | | | 進(銷)貨金額 | 佔總進(銷)貨額之(註3) | 貨率 | 信託 | 信託 | 信託 | |
| 年興紡織公司 | 福爾摩紗紡織公司 | 孫公司 | 銷貨 (\$ 377,171) | (8%) | (註2) | (註2) | \$ 276,568 | 15% | 註5 |
| | 福爾摩紗紡織公司 | 孫公司 | 加工費用 219,156 | 10% | (註1) | (註1) | - | - | |
| | 年興製衣(越南)公司 | 子公司 | 加工費用 248,342 | 11% | (註1) | (註1) | - | - | |
| | 年興製衣(寧平)公司 | 子公司 | 加工費用 330,101 | 14% | (註1) | (註1) | (97,453) | (8%) | |
| | 年興製衣(柬埔寨)公司 | 子公司 | 加工費用 216,398 | 9% | (註1) | (註1) | - | - | 註5 |
| | C&Y Garment | 子公司 | 加工費用 155,915 | 7% | (註1) | (註1) | 24,342 | 1% | |
| | 年興國際(賴索托)公司 | 子公司 | 加工費用 150,245 | 7% | (註1) | (註1) | 53,907 | 3% | |
| | 全球成衣公司 | 子公司 | 加工費用 153,274 | 7% | (註1) | (註1) | 63,378 | 3% | |
| | 年興國際(維多利亞)公司 | 孫公司 | 加工費用 257,362 | 11% | (註1) | (註1) | (112,237) | (9%) | |
| | 福爾摩紗紡織公司 | 母公司 | 進貨 377,171 | 100% | (註2) | (註2) | (276,568) | (92%) | |
| 年興製衣(越南)公司 | 年興製衣(越南)公司 | 母公司 | 加工收入 (219,156) | (96%) | (註1) | (註1) | - | - | 註5 |
| | 年興製衣(寧平)公司 | 母公司 | 加工收入 (248,342) | (100%) | (註1) | (註1) | - | - | |
| | 年興製衣(柬埔寨)公司 | 母公司 | 加工收入 (330,101) | (100%) | (註1) | (註1) | 97,453 | 100% | |
| | 年興製衣(柬埔寨)公司 | 母公司 | 加工收入 (216,398) | (100%) | (註1) | (註1) | - | - | |
| | C&Y Garment | 母公司 | 加工收入 (155,915) | (100%) | (註1) | (註1) | 24,342 | (76%) | |
| | 年興國際(賴索托)公司 | 母公司 | 加工收入 (150,245) | (100%) | (註1) | (註1) | 53,907 | (97%) | |
| | 全球成衣公司 | 母公司 | 加工收入 (153,274) | (100%) | (註1) | (註1) | (63,378) | (97%) | |
| | 年興國際(維多利亞)公司 | 母公司 | 加工收入 (257,362) | (100%) | (註1) | (註1) | 112,237 | 40% | |

註1：加工費用係按子公司必要之營運成本釐定，並視其營運之現金需求付款。

註2：視其營運之現金需求支付。

註3：加工費用係按佔總製造費用及直接人工之比率計算。

註4：於編合併報表時，業已全數沖銷。

註5：本公司於106年5月1日出售全部股權後，已喪失控制力，非為關係人，故交易金額僅包含106年1月1日至106年4月30日。

年興紡織股份有限公司及子公司
應收關係人款項達新台幣1億元或實收資本額20%以上
民國106年6月30日

附表五

單位：新台幣千元

| 帳列應收款項之公司 | 交易對象 | 稱名 | 關係 | 應收款項餘額 | 週轉率 | 逾期金額 | 應收金額 | 收關處 | 關係人 | 款方 | 項式 | 應收後 | 收回金額 | 項呆 | 列帳 | 備金 | 抵額 |
|--------------|--------|----|-----|------------|------|------|------|-----|-----|----|----|-----|--------|----|----|----|----|
| | | | | | | | | | | | | | | | | | |
| 年興紡織公司 | 福爾摩莎公司 | | 孫公司 | \$ 276,568 | (註1) | \$ | - | - | - | - | - | \$ | 34,686 | \$ | | - | |
| 年興國際(維多利亞)公司 | 年興紡織公司 | | 母公司 | 112,237 | (註1) | | - | - | - | - | - | | 49,123 | | | - | |

註1：收款係按營運資金需求請款。

註2：於編製合併報表時，業已全數沖銷。

年興紡織股份有限公司及子公司
 母子公司間及各子公司間之業務關係及重要交易往來情形及金額

民國 106 年 1 月 1 日至 6 月 30 日

單位：新台幣仟元

附表六

| 編號 | 交易人稱 | 交易往來對象 | 與交易人之關係 (註 1) | 交易 | | 往來 | | 情形 | |
|----|---------------------|----------------|------------------|----------|------------|------|------------|----|--|
| | | | | 科目 | 金額 (註 5) | 交易條件 | 估合併總資產之比率% | | |
| 0 | 年興紡織公司 | 福爾摩莎紡織公司 | 1 | 銷貨收入 | \$ 377,171 | 註 2 | 8 | | |
| | | 福爾摩莎紡織公司 | 1 | 應收關係企業款項 | 276,568 | 註 2 | 2 | | |
| | | 鳳凰開發行銷公司 | 1 | 銷貨收入 | 5,290 | 註 2 | - | | |
| | | 年興國際投資公司 | 1 | 租金收入 | 13 | 註 4 | - | | |
| | | 年興國際投資公司 | 1 | 應收關係企業款項 | 94 | 註 2 | - | | |
| | | 年興國際 (賴索托) 公司 | 1 | 銷貨收入 | 15,560 | 註 2 | - | | |
| | | 年興國際 (賴索托) 公司 | 1 | 應收關係企業款項 | 53,907 | 註 2 | - | | |
| | | 全球成衣公司 | 1 | 應收關係企業款項 | 63,378 | 註 2 | 1 | | |
| | | C & Y Garments | 1 | 應收關係企業款項 | 24,342 | 註 2 | - | | |
| 1 | 竹興製衣 (柬埔寨) 公司 (註 6) | 年興紡織公司 | 2 | 加工收入 | 216,398 | 註 3 | 4 | | |
| 2 | 年興製衣 (越南) 公司 (註 6) | 年興紡織公司 | 2 | 加工收入 | 248,342 | 註 3 | 5 | | |
| 3 | 年興製衣 (寧平) 公司 | 年興紡織公司 | 2 | 加工收入 | 330,101 | 註 3 | 7 | | |
| | | 年興紡織公司 | 2 | 應收關係企業款項 | 97,453 | 註 2 | 1 | | |
| 4 | 阿爾發紡織尼加拉瓜公司 (註 6) | 年興紡織公司 | 2 | 加工收入 | 62,182 | 註 3 | 1 | | |
| 5 | 年興國際 (維多利亞) 公司 | 年興紡織公司 | 2 | 加工收入 | 257,362 | 註 3 | 5 | | |
| | | 年興紡織公司 | 2 | 應收關係企業款項 | 112,237 | 註 2 | 1 | | |
| | | 年興成衣公司 | 3 | 應收關係企業款項 | 11,172 | 註 2 | - | | |

(接次頁)

(承前頁)

| 編號 | 交易人名稱 | 交易對象 | 與交易人之關係 (註1) | 交易 | | 往來 | | 交易條件 | 情形 |
|----|----------------|-----------------|-----------------|----------|-----------|------|------------|------|----|
| | | | | 科目 | 金額 | (註5) | 佔合併總資產之比率% | | |
| 6 | 年興國際(薩摩亞)公司 | 年興紡織公司 | 2 | 租金收入 | \$ 48,124 | 註4 | 1 | | |
| 7 | C & Y Garments | 年興紡織公司 | 2 | 應收關係企業款項 | 12,406 | 註2 | - | | |
| | | 年興紡織公司 | 2 | 加工收入 | 155,915 | 註3 | 3 | | |
| 8 | 年興國際(賴索托)公司 | 年興國際(賴索托)公司 | 3 | 加工收入 | 231 | 註3 | - | | |
| | | 年興國際(賴索托)公司 | 3 | 應收關係企業款項 | 195 | 註2 | - | | |
| 9 | 全球成衣公司 | 年興紡織公司 | 2 | 加工收入 | 150,254 | 註3 | 3 | | |
| | | 全球成衣公司 | 3 | 應收關係企業款項 | 89 | 註2 | - | | |
| 10 | 福爾摩莎紡織公司 | 年興紡織公司 | 2 | 加工收入 | 153,274 | 註3 | 3 | | |
| | | 年興國際(賴索托)公司 | 3 | 加工收入 | 1,506 | 註3 | - | | |
| 11 | 鳳凰開發行銷公司 | C & Y Garments | 3 | 應收關係企業款項 | 112 | 註2 | - | | |
| | | 福爾摩莎紡織公司 | 3 | 應收關係企業款項 | 12,694 | 註2 | - | | |
| 12 | 宇崙工業公司(註6) | 年興紡織公司 | 2 | 加工收入 | 219,156 | 註3 | 4 | | |
| | | 年興國際(賴索托)公司 | 3 | 應收關係企業款項 | 863 | 註2 | - | | |
| 13 | 至興製衣(柬埔寨)公司 | 年興國際(賴索托)公司 | 3 | 應收關係企業款項 | 1,120 | 註2 | - | | |
| | | 年興國際(薩摩亞)公司 | 3 | 應收關係企業款項 | 261 | 註2 | - | | |
| 11 | 年興紡織公司 | 年興紡織公司 | 2 | 租金收入 | 47,038 | 註4 | 1 | | |
| 12 | 年興紡織公司 | 年興紡織公司 | 2 | 應收關係企業款項 | 88,164 | 註2 | 1 | | |
| 13 | 年興製衣(柬埔寨)公司 | 年興製衣(柬埔寨)公司(註6) | 3 | 加工收入 | 88,243 | 註3 | 2 | | |
| 13 | 年興製衣(柬埔寨)公司 | 年興製衣(柬埔寨)公司 | 2 | 應收關係企業款項 | 76,550 | 註2 | 1 | | |

註 1：與交易人之關係分為以下三種：

1. 母公司對子公司

2. 子公司對母公司

3. 子公司對子公司

註 2：收款係按營運資金需求請款。

註 3：係按交易人必要之營運成本議定，並視其營運之資金需求請款。

註 4：與非關係人相當。

註 5：於編製合併財務報表時，業已全數沖銷。

註 6：本公司於 106 年 5 月 1 日出售全部股權後，已喪失控制力，非為關係人，故交易金額僅包含 106 年 1 月 1 日至 106 年 4 月 30 日。

年興紡織股份有限公司及子公司
 被投資公司資訊、所在地區....等相關資訊
 民國 106 年 1 月 1 日至 6 月 30 日

附表七

單位：新台幣仟元

| 投資公司名稱 | 被投資公司名稱 | 所在地區 | 主要營業項目 | 原目 | 始期 | 投期 | 資期 | 金期 | 額期 | 末 | 持 | 有 | 本 | 期 | 認 | 之 | 備 | 註 | | |
|--------|--------------|---|-----------|--------------|----|-----------|--------------|----|----|--------|--------------|------------|------------|----|---------|---|---------|---|-----|----------------|
| | | | | 本 | 期 | 末 | 末 | 年 | 底 | 數 | 帳 | 額 | 期 | 資 | 列 | 益 | | | | |
| | | | | \$ | \$ | \$ | \$ | \$ | \$ | % | \$ | \$ | \$ | \$ | (| (| (| (| | |
| 年興紡織公司 | 年興國際(維京群島)公司 | P.O. Box 957, offshore Incorporations Centre, Road Town, Tortola, British Virgin Islands. | 生產事業之投資 | \$ 1,016,508 | | 56,350 | \$ 2,090,873 | | | 100.00 | \$ 3,579,860 | \$ 288,482 | \$ 288,482 | (| 288,482 | (| 288,482 | | 子公司 | |
| | 年興製衣(寧平)公司 | Ninh Phuc Industrial Zone, Ninh Binh City, Ninh Binh Province, Viet Nam | 牛仔成衣之加工 | 714,092 | | - | 714,092 | | | 100.00 | 218,527 | 7,150 | 7,150 | (| 7,150 | (| 7,150 | | 子公司 | |
| | 年興製衣(越南)公司 | Rd. TRAN THI DUNG, Phuc Khanh Industrial Park, Thai Binh City, Thai Binh Province, Viet Nam | 牛仔成衣之加工 | - | | - | 597,121 | | | - | - | 10,233 | 10,233 | (| 10,233 | (| 10,233 | | 註 2 | |
| | 阿爾發紡織尼加拉瓜公司 | Km 15 1/2 Carretera Nueva a Leon. Los Brasiles. Managua | 休閒布料之染整加工 | - | | - | 209,254 | | | - | - | (| (| (| (| (| (| (| | 註 2 |
| | 竹興製衣(柬埔寨)公司 | ROAD 6, PHUM KHTOR, SANGKAT PREK LEAP, CHROY CHANGVAR DISTRICT, PHNOM PENH, KINGDOM OF CAMBODIA | 牛仔成衣之加工 | - | | - | 288,801 | | | - | - | (| (| (| (| (| (| (| | 註 2 |
| | 至興製衣(柬埔寨)公司 | ROAD 6, PHUM KHTOR, SANGKAT PREK LEAP, CHROY CHANGVAR DISTRICT, PHNOM PENH, KINGDOM OF CAMBODIA | 牛仔成衣之加工 | 133,641 | | 4,500 | 133,641 | | | 100.00 | 77,913 | (| (| (| (| (| (| (| | 子公司 |
| | 年興國際投資公司 | 臺北市內湖區內湖路一段 308 號 12 樓之 2 | 一般投資業務 | 20,000 | | 9,722,833 | 20,000 | | | 100.00 | 95,024 | (| (| (| (| (| (| (| | 子公司 |
| | 中華國際投資公司 | 臺北市大安區敦化南路二 段 97 號 25 樓 | 一般投資業務 | 819 | | 81,850 | 819 | | | 22.42 | 7,689 | (| (| (| (| (| (| (| | 採權益法之被投 資公司 |

(接次頁)

(承前頁)

| 投資公司名稱 | 被投資公司名稱 | 稱所 | 區 | 主要營業項目 | 原 | 始 | 投 | 資 | 金 | 額 | 本 | | 持 | 有 | | 之 | 備 | 注 |
|--------------|--------------|---|---|---------------|------------|-----------|-----------|-----------|-----------|-----------|---|--------|-----------|-----------|-----------|-----------|-----|------------|
| | | | | | | | | | | | 本 | 期 | | 額 | 額 | | | |
| | | | | | 本 | 期 | 去 | 本 | 年 | 年 | 底 | 數 | 面 | 本 | 本 | 本 | 本 | 本 |
| | | | | | \$ | \$ | \$ | \$ | \$ | \$ | 股 | 比 | \$ | \$ | \$ | \$ | \$ | \$ |
| 年興國際(維京群島)公司 | 伍興國際興業公司 | 基隆市暖暖區安里源遠路297巷97號 | | 牛仔成衣及原物料之買賣 | 450,000 | 4,500 | 4,500 | 4,500 | 4,500 | 4,500 | | 30.00 | - | - | - | - | - | 採權益法之被投資公司 |
| | 年興國際(百慕達)公司 | CANON'S COURT, 22 VICTORIA STREET, HAMILTON HMI2, BERMUDA | | 生產事業之投資 | 29,400 | 538,101 | 538,101 | 538,101 | 538,101 | 538,101 | | 100.00 | 456,654 | 13,566 | 13,566 | 13,566 | 孫公司 | |
| | 年興國際(薩摩亞)公司 | 2nd Floor, Building B, SNPF Plaza, Savalalo, Apia, Samoa | | 生產事業之投資 | 34,900,000 | 1,125,996 | 1,125,996 | 1,125,996 | 1,125,996 | 1,125,996 | | 100.00 | 565,403 | (10,816) | (10,816) | (10,816) | 孫公司 | |
| | 鳳凰開發行銷公司 | 2nd Floor, Building B, SNPF Plaza, Savalalo, Apia, Samoa | | 牛仔布之買賣及一般投資業務 | 10,000,000 | 372,962 | 1,442,492 | 1,442,492 | 1,442,492 | 1,442,492 | | 100.00 | 1,658,238 | 299,414 | 299,414 | 299,414 | 孫公司 | |
| | 宇苔資本管理公司 | 2nd Floor, Building B, SNPF Plaza, Savalalo, Apia, Samoa | | 一般租賃業務 | - | - | 149,703 | 149,703 | 149,703 | 149,703 | | - | - | (13) | (13) | (13) | 註2 | |
| | 宇苔投資公司 | 2nd Floor, Building B, SNPF Plaza, Savalalo, Apia, Samoa | | 生產事業之投資 | - | - | 291,054 | 291,054 | 291,054 | 291,054 | | - | - | (818) | (818) | (818) | 註2 | |
| 宇苔投資公司 | 宇苔工業 | ROAD 6A; PHUM KHTOR; SANGKAT PREK LEAP; RUSSEY KEO DISTRICT; PHNOM PENH; KINGDOM OF CAMBODIA. | | 成衣之洗水加工 | - | - | 331,323 | 331,323 | 331,323 | 331,323 | | - | - | 2,261 | 2,261 | 2,261 | 註2 | |
| 年興國際(百慕達)公司 | 年興國際(維多利亞)公司 | Libramiento Naciones Unidas Km. 20, Parque Industrial Nuevo Santander Cd. Victoria, Tamaulipas, Mexico. C. P. 87130 | | 牛仔布之加工 | 47,410 | 636,161 | 636,161 | 636,161 | 636,161 | 636,161 | | 99.99 | 462,615 | 13,377 | 13,377 | 13,377 | 孫公司 | |
| | 年興成衣公司 | Libramiento Naciones Unidas Km. 20, Parque Industrial Nuevo Santander Cd. Victoria, Tamaulipas, Mexico. C. P. 87130 | | 牛仔成衣之加工 | 26 | 30,021 | 30,021 | 30,021 | 30,021 | 30,021 | | 99.99 | (10,186) | - | - | - | 孫公司 | |

(接次頁)

(承前頁)

| 投資公司名稱 | 被投資公司名稱 | 稱所 | 在 地 區 | 主 要 營 業 項 目 | 原 本 目 的 | 始 期 | | 未 期 數 比 率 (%) | 持 有 額 面 金 額 | | 本 期 認 列 之 損 (損) 益 | 備 註 |
|-------------|----------------|---|--|-------------|-------------|---------|-----------|-----------------|-------------|------------|---------------------|--------------|
| | | | | | | 期 末 | 期 初 | | 金 額 | 金 額 | | |
| 年興國際(薩摩亞)公司 | C & Y Garments | Site No.7D Theisane Industrial Area Maseru 100, Lesotho | | 牛仔成衣之加工 | \$ 105,226 | 99,800 | 99.80 | \$ 29,570 | 9,178 | (\$ 9,160) | 孫公司 | |
| | 年興國際(賴索托)公司 | Site No.009 Theisane Industrial Area Maseru 100, Lesotho | | 牛仔成衣之加工 | 10,562 | 200,000 | 100.00 | 67,055 | (9,307) | (9,307) | 孫公司 | |
| | 全球成衣公司 | Site No.12293-827 Theisane Industrial Area, Maseru 100, Lesotho | | 牛仔成衣之加工 | 150,535 | 100,000 | 100.00 | 88,084 | (6,636) | (6,636) | 孫公司 | |
| | 福爾摩紗紡織公司 | 827 Theisane Industrial Area, Maseru 100, Lesotho | | 牛仔布之加工 | 280,856 | 100,000 | 100.00 | 180,871 | 14,250 | 14,250 | 孫公司 | |
| | 鳳凰閣發行銷公司 | Grand Paper International Ltd. | PO Box 3321, Road Town, Tortola, British Virgin Islands | | 紙箱製造及買賣 | 37,713 | 1,110,000 | 37.00 | 37,506 | 12,381 | 4,581 | 採權益法評價之被投資公司 |
| | | C&D Capital Corp. | OMC Chambers, P.O. Box 3152, Road Town, Tortola, British Virgin Islands | | 一般投資業務 | 75,964 | 2,340,839 | 22.42 | 75,277 | 15,976 | 3,583 | 採權益法評價之被投資公司 |
| | | C&D Capital II Corp. | OMC Chambers, Wickhams Cay 1, Road Town, Tortola, British Virgin Islands. | | 一般投資業務 | 128,264 | 4,005,000 | 28.74 | 124,594 | 9,539 | 2,741 | 採權益法評價之被投資公司 |
| | | Top Fashion Industrial Co., Ltd | P.O.Box 3321, (Sealight House), Road Town, Tortola, British Virgin Islands | | 牛仔成衣及原物料之買賣 | 14,644 | 450,000 | 30.00 | - | - | - | 採權益法評價之被投資公司 |

註 1：母子公司間投資損益、投資公司之長期股權投資及被投資公司之股權淨值業已沖銷。

註 2：本公司已於 106 年 5 月 1 日依該公司 106 年 4 月 30 日帳面價值出售股權予天虹紡織有限公司，故揭露該公司 106 年 1 月 1 日至 4 月 30 日之本期損益。

年興紡織股份有限公司及子公司

不動產、廠房及設備變動表

民國 106 年及 105 年 1 月 1 日至 6 月 30 日

單位：新台幣仟元

附表八

| | 土 | 地 | 土地改良物 | 房屋及建築物 | 機器設備 | 運輸設備 | 辦公設備 | 其他設備 | 未完工程 | 合計 |
|-------------------|------------|----------|--------------|--------------|-----------|-----------|--------------|-----------|---------------|----|
| 成本 | | | | | | | | | | |
| 105年1月1日餘額 | \$ 545,381 | \$ 1,516 | \$ 3,122,870 | \$ 5,576,459 | \$ 68,355 | \$ 71,430 | \$ 1,713,762 | \$ 3,532 | \$ 11,103,305 | |
| 增加 | - | - | 7,873 | 23,065 | 67 | 2,326 | 12,466 | 7,008 | 52,805 | |
| 處分 | - | - | - | (248,570) | (1,282) | (162) | (429,860) | - | (679,874) | |
| 重分類 | - | - | 2,792 | 207,813 | 2,029 | 2,551 | 91,033 | (5,228) | 300,990 | |
| 淨兌換差額 | (6,261) | - | (49,769) | (64,484) | (302) | (726) | (16,763) | (336) | (138,641) | |
| 105年6月30日餘額 | \$ 539,120 | \$ 1,516 | \$ 3,083,766 | \$ 5,494,283 | \$ 68,867 | \$ 75,419 | \$ 1,370,638 | \$ 4,976 | \$ 10,638,585 | |
| 累計折舊 | | | | | | | | | | |
| 105年1月1日餘額 | \$ - | \$ 1,516 | \$ 1,548,924 | \$ 5,044,269 | \$ 43,177 | \$ 65,268 | \$ 1,467,647 | \$ - | \$ 8,170,801 | |
| 增加 | - | - | - | (239,173) | (1,282) | (162) | (428,759) | - | (669,376) | |
| 處分 | - | - | 95,332 | 90,109 | 3,905 | 2,181 | 92,084 | - | 283,611 | |
| 折舊費用 | - | - | (30,002) | (58,947) | (354) | (657) | (13,636) | - | (103,596) | |
| 淨兌換差額 | - | - | 1,614,254 | 4,836,258 | 45,446 | 66,630 | 1,117,336 | - | 7,681,440 | |
| 105年6月30日餘額 | \$ - | \$ 1,516 | \$ 1,614,254 | \$ 4,836,258 | \$ 45,446 | \$ 66,630 | \$ 1,117,336 | \$ - | \$ 7,681,440 | |
| 105年6月30日淨額 | \$ 539,120 | \$ - | \$ 1,469,512 | \$ 658,025 | \$ 23,421 | \$ 8,789 | \$ 253,302 | \$ 4,976 | \$ 2,957,145 | |
| 成本 | | | | | | | | | | |
| 106年1月1日餘額 | \$ 536,867 | \$ 1,516 | \$ 3,079,405 | \$ 5,525,397 | \$ 68,373 | \$ 77,617 | \$ 1,405,526 | \$ 11,803 | \$ 10,706,504 | |
| 增加 | - | - | 3,559 | 18,116 | 4,778 | 1,702 | 8,293 | 46,776 | 83,224 | |
| 處分 | - | - | - | (13,544) | (7,643) | (10,457) | (67,935) | - | (99,579) | |
| 處分子公司及其相關淨資產(附註二) | (223,243) | - | (957,217) | (627,338) | (14,491) | (10,344) | (101,723) | - | (1,934,356) | |
| 六) | - | - | 16,389 | 36,579 | - | 276 | 71,817 | (14,373) | 110,688 | |
| 重分類 | (10,158) | - | (54,420) | (233,126) | (898) | (1,909) | (41,944) | 482 | (341,973) | |
| 淨兌換差額 | 303,466 | 1,516 | 2,087,716 | 4,706,084 | 50,119 | 56,885 | 1,274,034 | 44,688 | 8,524,508 | |
| 106年6月30日餘額 | \$ 303,466 | \$ 1,516 | \$ 2,087,716 | \$ 4,706,084 | \$ 50,119 | \$ 56,885 | \$ 1,274,034 | \$ 44,688 | \$ 8,524,508 | |
| 累計折舊 | | | | | | | | | | |
| 106年1月1日餘額 | \$ - | \$ 1,516 | \$ 1,695,909 | \$ 4,908,078 | \$ 47,704 | \$ 68,580 | \$ 1,146,561 | \$ - | \$ 7,868,348 | |
| 增加 | - | - | - | - | (2,911) | (9,330) | (67,935) | - | (80,176) | |
| 處分子公司及其相關淨資產(附註二) | - | - | (536,059) | (504,086) | (11,370) | (9,914) | (81,799) | - | (1,143,228) | |
| 六) | - | - | 77,591 | 79,423 | 3,546 | 6,463 | 85,780 | - | 252,803 | |
| 折舊費用 | - | - | (26,227) | (205,569) | (594) | (6,218) | (27,288) | - | (265,896) | |
| 淨兌換差額 | - | - | 1,211,214 | 4,277,846 | 36,375 | 49,581 | 1,055,319 | - | 6,631,851 | |
| 106年6月30日餘額 | \$ - | \$ 1,516 | \$ 1,211,214 | \$ 4,277,846 | \$ 36,375 | \$ 49,581 | \$ 1,055,319 | \$ - | \$ 6,631,851 | |
| 106年1月1日淨額 | \$ 536,867 | \$ - | \$ 1,383,496 | \$ 617,319 | \$ 20,669 | \$ 9,037 | \$ 258,965 | \$ 11,803 | \$ 2,838,156 | |
| 106年6月30日淨額 | \$ 303,466 | \$ - | \$ 876,502 | \$ 428,238 | \$ 13,744 | \$ 7,304 | \$ 218,715 | \$ 44,688 | \$ 1,892,657 | |