

年興紡織股份有限公司及子公司
合併財務報告暨會計師核閱報告
民國106及105年第3季

地址：苗栗縣後龍鎮東明里下浮尾8鄰119-3號
電話：(037)728-711

§ 目 錄 §

項	目	頁	次	財 務 報 告 附 註 編 號
一、	封 面	1		-
二、	目 錄	2		-
三、	會計師核閱報告	3~4		-
四、	合併資產負債表	5		-
五、	合併綜合損益表	6		-
六、	合併權益變動表	7		-
七、	合併現金流量表	8~9		-
八、	合併財務報表附註			
	(一) 公司沿革	10		一
	(二) 通過財務報告之日期及程序	10		二
	(三) 新發布及修訂準則及解釋之適用	10~16		三
	(四) 重大會計政策之彙總說明	16~17		四
	(五) 重大會計判斷、估計及假設不確定性之主要來源	17		五
	(六) 重要會計項目之說明	17~40、58		六~二九
	(七) 關係人交易	41~42		三十
	(八) 質抵押之資產	42		三一
	(九) 重大或有負債及未認列之合約承諾	42		三二
	(十) 重大之災害損失	-		-
	(十一) 重大之期後事項	-		-
	(十二) 其他	43~44		三三
	(十三) 附註揭露事項			
	1. 重大交易事項相關資訊	44~45、47~54		三四
	2. 轉投資事業相關資訊	44~45、55~57		三四
	3. 大陸投資資訊	45		三四
	(十四) 部門資訊	45~46		三五

會計師核閱報告

年興紡織股份有限公司 公鑒：

年興紡織股份有限公司及其子公司民國 106 年及 105 年 9 月 30 日之合併資產負債表，暨民國 106 年及 105 年 7 月 1 日至 9 月 30 日，以及民國 106 年及 105 年 1 月 1 日至 9 月 30 日之合併綜合損益表、民國 106 年及 105 年 1 月 1 日至 9 月 30 日之合併權益變動表與合併現金流量表，業經本會計師核閱竣事。上開合併財務報表之編製係管理階層之責任，本會計師之責任則為根據核閱結果出具報告。

除下段所述者外，本會計師係依照審計準則公報第三十六號「財務報表之核閱」規劃並執行核閱工作。由於本會計師僅實施分析、比較與查詢，並未依照一般公認審計準則查核，故無法對上開合併財務報表整體表示查核意見。

如合併財務報告附註十三所述，列入民國 106 年及 105 年 1 月 1 日至 9 月 30 日合併財務報表之部分非重要子公司財務報表未經會計師核閱，其民國 106 年及 105 年 9 月 30 日之資產總額分別為新台幣 1,804,640 仟元及 2,827,788 仟元，分別佔合併資產總額之 14.35% 及 21.85%，負債總額分別為新台幣 425,979 仟元及 483,930 仟元，分別佔合併負債總額之 7.92% 及 15.22%；其民國 106 年及 105 年 7 月 1 日至 9 月 30 日，以及民國 106 年及 105 年 1 月 1 日至 9 月 30 日之綜合損益總額分別為新台幣(15,528)仟元、(57,678)仟元、(21,522)仟元及(31,533)仟元，分別佔合併綜合損益總額之(134.22)%、83.77%、43.58% 及(9.40)%。又如合併財務報告附註十四所述，民國 106 年及 105 年 9 月 30 日採用權益法之投資餘額中分別有新台幣 295,958 仟元及 281,527 仟元，及其

民國 106 年及 105 年 7 月 1 日至 9 月 30 日，以及民國 106 年及 105 年 1 月 1 日至 9 月 30 日認列之採用權益法之關聯企業之綜合損益份額分別為新台幣 50,892 仟元、20,155 仟元、48,399 仟元及 26,973 仟元，係依據關聯企業同期間未經會計師核閱之財務報表認列與揭露，另合併財務報告附註三四附註揭露事項所述轉投資事業相關資訊，其與前述子公司及關聯企業有關之資訊亦未經會計師核閱。

依本會計師核閱結果，除上段所述該等非重要子公司及關聯企業民國 106 年及 105 年 1 月 1 日至 9 月 30 日財務報表及合併財務報告附註三四所揭露之相關資訊，若能取得其同期間經會計師核閱之財務報表而可能須作適當調整之影響外，並未發現第一段所述合併財務報表在所有重大方面有違反證券發行人財務報告編製準則及經金融監督管理委員會認可並發布生效之國際會計準則第 34 號「期中財務報導」而須作修正之情事。

勤業眾信聯合會計師事務所


會計師 江 明 南

江明南



會計師 葉 淑 娟

葉淑娟



金融監督管理委員會核准文號
金管證審字第 1050024633 號

金融監督管理委員會核准文號
金管證審字第 0990031652 號

中 華 民 國 106 年 11 月 2 日

民國 106 年 9 月 30 日 暨 民國 105 年 12 月 31 日 及 9 月 30 日

單位：新台幣仟元

代 碼 資	106年9月30日 (經核閱)			105年12月31日 (經查核)			105年9月30日 (經核閱)		
	金	額	%	金	額	%	金	額	%
流動資產									
1100	現金及約當現金 (附註六)	\$ 4,212,127	34	\$ 2,107,037	16	\$ 1,790,851	14		
1125	備供出售金融資產—流動 (附註八)	25,687	-	30,430	-	37,411	-		
1150	應收票據 (附註十一)	4,180	-	3,638	-	3,860	-		
1170	應收帳款淨額 (附註十一)	1,606,224	13	2,221,961	17	2,020,738	16		
1200	其他應收款 (附註十一)	565,790	4	44,051	-	38,285	-		
130X	存貨 (附註十二)	1,921,928	15	2,780,856	21	2,922,661	22		
1410	預付款項	314,502	2	350,758	3	372,385	3		
1476	其他金融資產—流動 (附註三一)	50	-	50	-	50	-		
1479	其他流動資產	81,718	1	71,421	1	119,374	1		
11XX	流動資產總計	<u>8,732,206</u>	<u>69</u>	<u>7,610,202</u>	<u>58</u>	<u>7,305,615</u>	<u>56</u>		
非流動資產									
1523	備供出售金融資產—非流動 (附註八)	255,269	2	280,908	2	345,351	3		
1543	以成本衡量之金融資產—非流動 (附註九)	680,323	5	1,343,769	10	1,375,844	11		
1546	無活路市場之債務工具投資—非流動 (附註十)	322,688	3	352,130	3	345,381	3		
1550	採用權益法之投資 (附註十四)	295,958	2	292,258	2	281,527	2		
1600	不動產、廠房及設備 (附註十五及三一)	1,855,734	15	2,838,156	22	2,837,623	22		
1760	投資性不動產淨額 (附註十六)	24,275	-	24,275	-	24,275	-		
1811	專門技術淨額 (附註十七)	-	-	9,550	-	11,620	-		
1840	遞延所得稅資產 (附註四)	336,073	3	272,878	2	289,333	2		
1915	預付設備款	52,611	1	72,149	1	69,867	1		
1920	存出保證金	13,802	-	17,694	-	20,193	-		
1985	長期預付租金	6,253	-	36,467	-	36,012	-		
15XX	非流動資產總計	<u>3,842,986</u>	<u>31</u>	<u>5,540,234</u>	<u>42</u>	<u>5,637,026</u>	<u>44</u>		
1XXX	資 產 總 計	<u>\$ 12,575,192</u>	<u>100</u>	<u>\$ 13,150,436</u>	<u>100</u>	<u>\$ 12,942,641</u>	<u>100</u>		
代 碼 負 債 及 權 益									
流動負債									
2100	短期借款 (附註十八)	\$ 871,562	7	\$ 196,406	2	\$ 157,083	1		
2150	應付票據 (附註十九)	83,500	1	113,305	1	110,794	1		
2170	應付帳款 (附註十九)	317,071	2	433,328	3	472,274	4		
2180	應付關係企業款項 (附註三十)	22,984	-	39,901	-	20,527	-		
2200	其他應付款 (附註二十)	2,557,308	20	735,297	6	734,577	6		
2230	本期所得稅負債 (附註四)	71,943	1	53,441	-	18,586	-		
2320	一年內到期長期借款 (附註十八)	364,000	3	364,000	3	182,000	1		
2399	其他流動負債	89,051	1	54,092	-	58,161	1		
21XX	流動負債總計	<u>4,377,419</u>	<u>35</u>	<u>1,989,770</u>	<u>15</u>	<u>1,754,002</u>	<u>14</u>		
非流動負債									
2540	長期借款 (附註十八)	364,000	3	546,000	4	728,000	6		
2570	遞延所得稅負債 (附註四)	450,474	4	459,455	4	445,824	3		
2640	淨確定福利負債 (附註四及二一)	184,563	1	231,623	2	251,446	2		
2645	存入保證金	419	-	444	-	448	-		
25XX	非流動負債總計	<u>999,456</u>	<u>8</u>	<u>1,237,522</u>	<u>10</u>	<u>1,425,718</u>	<u>11</u>		
2XXX	負債總計	<u>5,376,875</u>	<u>43</u>	<u>3,227,292</u>	<u>25</u>	<u>3,179,720</u>	<u>25</u>		
歸屬於本公司業主之權益									
3110	普通股股本	1,980,000	16	4,000,000	30	4,000,000	31		
3200	資本公積	419,715	3	410,589	3	410,589	3		
保留盈餘									
3310	法定盈餘公積	2,282,156	18	2,208,882	17	2,208,882	17		
3320	特別盈餘公積	153,447	1	-	-	-	-		
3350	未分配盈餘	2,720,168	22	3,389,974	26	3,257,613	25		
3300	保留盈餘總計	5,155,771	41	5,598,856	43	5,466,495	42		
3400	其他權益	(357,650)	(3)	(153,447)	(1)	(180,109)	(1)		
31XX	本公司業主權益總計	<u>7,197,836</u>	<u>57</u>	<u>9,855,998</u>	<u>75</u>	<u>9,696,975</u>	<u>75</u>		
36XX	非控制權益	481	-	67,146	-	65,946	-		
3XXX	權益總計	<u>7,198,317</u>	<u>57</u>	<u>9,923,144</u>	<u>75</u>	<u>9,762,921</u>	<u>75</u>		
負債及權益總計									
		<u>\$ 12,575,192</u>	<u>100</u>	<u>\$ 13,150,436</u>	<u>100</u>	<u>\$ 12,942,641</u>	<u>100</u>		

後附之附註係本合併財務報告之一部分。

(請參閱勤業眾信聯合會計師事務所民國 106 年 11 月 2 日核閱報告)

董事長：陳宜鋒

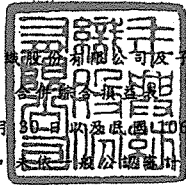


經理人：蔡樹軒



會計主管：陳湘琴





民國 106 年及 105 年 7 月 1 日至 9 月 30 日以及民國 105 年及 105 年 1 月 1 日至 9 月 30 日
(僅經核閱，未依一般公認會計準則查核)

單位：新台幣仟元，惟
每股盈餘為元

代 碼	106年7月1日至9月30日		105年7月1日至9月30日		106年1月1日至9月30日		105年1月1日至9月30日		
	金 額	%	金 額	%	金 額	%	金 額	%	
營業收入 (附註三十)									
4110	銷貨收入	\$ 2,165,665	100	\$ 3,263,105	101	\$ 7,083,310	100	\$ 9,930,706	101
4170	減：銷貨退回及折讓	(2,472)	-	44,703	1	17,175	-	100,493	1
4100	銷貨收入淨額	2,168,137	100	3,218,402	100	7,066,135	100	9,830,213	100
4660	加工收入	4,648	-	7,171	-	21,142	-	17,983	-
4000	營業收入合計	2,172,785	100	3,225,573	100	7,087,277	100	9,848,196	100
營業成本 (附註十二及二三)									
5110	銷貨成本	2,014,920	93	2,834,344	88	6,625,476	94	8,532,201	87
5660	加工成本	4,647	-	7,352	-	23,312	-	18,309	-
5000	營業成本合計	2,019,567	93	2,841,696	88	6,648,788	94	8,550,510	87
5900	營業毛利	153,218	7	383,877	12	438,489	6	1,297,686	13
營業費用 (附註二三)									
6100	推銷費用	71,086	4	117,627	4	269,488	4	409,846	4
6200	管理費用	47,915	2	49,809	2	151,377	2	149,071	2
6300	研究發展費用	4,958	-	10,870	-	18,915	-	28,696	-
6000	營業費用合計	123,959	6	178,306	6	439,780	6	587,613	6
6900	營業利益 (損失)	29,259	1	205,571	6	(1,291)	-	710,073	7
營業外收入及支出 (附註十四、二三及三十)									
7010	其他收入	29,557	1	24,895	1	342,050	5	119,909	1
7020	其他利益及損失	(21,300)	(1)	(52,667)	(2)	(204,377)	(3)	(118,759)	(1)
7050	財務成本	(2,951)	-	(3,682)	-	(9,549)	-	(12,215)	-
7060	採用權益法之關聯企業損益份額	53,390	3	25,348	1	64,256	1	35,248	-
7000	營業外收入及支出合計	58,696	3	(6,106)	-	192,380	3	24,183	-
7900	稅前淨利	87,955	4	199,465	6	191,089	3	734,256	7
7950	所得稅費用 (附註四及二四)	8,207	-	34,331	1	32,641	1	126,791	1
8200	本期淨利	79,748	4	165,134	5	158,448	2	607,465	6
其他綜合損益 (附註二二及二四)									
8310	不重分類至損益之項目								
8311	確定福利計畫之再衡量數	-	-	-	-	(1,850)	-	-	-
8349	與不重分類之項目相關之所得稅	-	-	-	-	315	-	-	-
8360	後續可能重分類至損益之項目								
8361	國外營運機構財務報表換算之兌換差額	(34,881)	(1)	(146,131)	(5)	(173,713)	(2)	(248,123)	(2)
8362	備供出售金融資產未實現評價損益	(37,153)	(2)	(108,053)	(3)	(48,600)	(1)	(58,605)	(1)
8370	採用權益法之關聯企業之其他綜合損益份額	(2,498)	-	(5,193)	-	(15,857)	-	(8,275)	-
8399	與可能重分類至損益之項目相關之所得稅	6,353	-	25,391	1	31,870	-	43,046	-
8300	本期其他綜合損益 (稅後淨額)	(68,179)	(3)	(233,986)	(7)	(206,300)	(3)	(271,957)	(3)
8500	本期綜合損益總額	\$ 11,569	1	(\$ 68,852)	(2)	(\$ 49,387)	(1)	\$ 335,508	3
淨利歸屬於：									
8610	母公司業主	\$ 79,732	4	\$ 165,734	5	\$ 158,450	2	\$ 609,083	6
8620	非控制權益	16	-	(600)	-	(2)	-	(1,618)	-
8600		\$ 79,748	4	\$ 165,134	5	\$ 158,448	2	\$ 607,465	6
綜合損益總額歸屬於：									
8710	母公司業主	\$ 11,558	1	(\$ 66,287)	(2)	(\$ 47,288)	(1)	\$ 340,312	3
8720	非控制權益	11	-	(2,565)	-	(2,099)	-	(4,804)	-
8700		\$ 11,569	1	(\$ 68,852)	(2)	(\$ 49,387)	(1)	\$ 335,508	3
每股盈餘 (附註二五)									
來自繼續營業單位									
9710	基 本	\$ 0.39		\$ 0.41		\$ 0.47		\$ 1.52	
9810	稀 釋	\$ 0.39		\$ 0.41		\$ 0.47		\$ 1.52	

後附之附註係本合併財務報告之一部分。

(請參閱勤業眾信聯合會計師事務所民國 106 年 11 月 2 日核閱報告)

董事長：陳宜鋒




經理人：蔡樹軒



會計主管：陳湘琴





年興實業股份有限公司
民國106年9月30日
(經核結及會計師查核)

單位：新台幣千元，惟
每股股利為元

代碼	105年1月1日餘額	105年9月30日餘額	106年1月1日餘額	106年9月30日餘額
A1	400,000	4,000,000	410,589	4,000,000
B1	-	-	-	-
B5	-	-	-	-
D1	-	-	-	-
D3	-	-	-	-
D5	-	-	-	-
Z1	400,000	4,000,000	410,589	4,000,000
A1	400,000	4,000,000	410,589	4,000,000
B1	-	-	-	-
B3	-	-	-	-
B5	-	-	-	-
E3	(202,000)	(2,020,000)	-	(2,020,000)
M5	-	-	9,126	-
D1	-	-	-	-
D3	-	-	-	-
D5	-	-	-	-
Z1	198,000	1,980,000	419,715	1,980,000

104年度盈餘分配：	105年度盈餘分配：
提列法定盈餘公積	提列法定盈餘公積
本公司股東現金股利—每股1.5元	本公司股東現金股利—每股1.5元
小計	小計

105年1月1日至9月30日淨利(淨損)	105年1月1日至9月30日稅後其他綜合損益	105年1月1日至9月30日綜合損益總額
609,083	-	609,083
(600,000)	-	(600,000)
609,083	-	609,083

106年1月1日至9月30日淨利(淨損)	106年1月1日至9月30日稅後其他綜合損益	106年1月1日至9月30日綜合損益總額
158,450	-	158,450
(600,000)	-	(600,000)
158,450	-	158,450

後附之附註係本合併財務報告之一部分。
(請參閱勁業票託聯合會計師事務所民國106年11月2日核閱報告)



會計主管：陳湘琴



經理人：蔡樹新



董事長：陳亞峰

其他權益項目	105年1月1日餘額	105年9月30日餘額	106年1月1日餘額	106年9月30日餘額
國外營運機構權益	-	-	-	-
可供出售金融資產	-	-	-	-
未實現外幣兌換差額	-	-	-	-
其他權益	-	-	-	-
合計	-	-	-	-

非控制權益	105年1月1日餘額	105年9月30日餘額	106年1月1日餘額	106年9月30日餘額
非控制權益	-	-	-	-
合計	-	-	-	-

其他權益項目	105年1月1日餘額	105年9月30日餘額	106年1月1日餘額	106年9月30日餘額
國外營運機構權益	-	-	-	-
可供出售金融資產	-	-	-	-
未實現外幣兌換差額	-	-	-	-
其他權益	-	-	-	-
合計	-	-	-	-

其他權益項目	105年1月1日餘額	105年9月30日餘額	106年1月1日餘額	106年9月30日餘額
國外營運機構權益	-	-	-	-
可供出售金融資產	-	-	-	-
未實現外幣兌換差額	-	-	-	-
其他權益	-	-	-	-
合計	-	-	-	-

其他權益項目	105年1月1日餘額	105年9月30日餘額	106年1月1日餘額	106年9月30日餘額
國外營運機構權益	-	-	-	-
可供出售金融資產	-	-	-	-
未實現外幣兌換差額	-	-	-	-
其他權益	-	-	-	-
合計	-	-	-	-

其他權益項目	105年1月1日餘額	105年9月30日餘額	106年1月1日餘額	106年9月30日餘額
國外營運機構權益	-	-	-	-
可供出售金融資產	-	-	-	-
未實現外幣兌換差額	-	-	-	-
其他權益	-	-	-	-
合計	-	-	-	-

其他權益項目	105年1月1日餘額	105年9月30日餘額	106年1月1日餘額	106年9月30日餘額
國外營運機構權益	-	-	-	-
可供出售金融資產	-	-	-	-
未實現外幣兌換差額	-	-	-	-
其他權益	-	-	-	-
合計	-	-	-	-

其他權益項目	105年1月1日餘額	105年9月30日餘額	106年1月1日餘額	106年9月30日餘額
國外營運機構權益	-	-	-	-
可供出售金融資產	-	-	-	-
未實現外幣兌換差額	-	-	-	-
其他權益	-	-	-	-
合計	-	-	-	-

其他權益項目	105年1月1日餘額	105年9月30日餘額	106年1月1日餘額	106年9月30日餘額
國外營運機構權益	-	-	-	-
可供出售金融資產	-	-	-	-
未實現外幣兌換差額	-	-	-	-
其他權益	-	-	-	-
合計	-	-	-	-

年興紡織股份有限公司及子公司

合併現金流量表

民國 106 年及 105 年 1 月 1 日至 9 月 30 日

(僅經核閱，未依一般公認審計準則查核)

單位：新台幣仟元

代 碼		106年1月1日 至9月30日	105年1月1日 至9月30日
	營業活動之現金流量		
A10000	本期稅前淨利	\$ 191,089	\$ 734,256
A20010	收益費損項目		
A20100	折舊費用	349,903	426,164
A20200	攤銷費用	3,968	8,437
A20300	呆帳費用(迴轉利益)	(31,878)	39,207
A20400	透過損益按公允價值衡量金融資 產之淨損失(利益)	1,383	(986)
A20900	利息費用	9,549	12,215
A21200	利息收入	(35,531)	(25,988)
A21300	其他投資收益	(215,651)	-
A22300	採用權益法之關聯企業損益份額	(64,256)	(35,248)
A22500	處分不動產、廠房及設備損失(利 益)	(2,183)	7,951
A23100	處分投資利益	(19,022)	-
A23500	金融資產減損損失	1,174	2,931
A23800	存貨跌價及呆滯損失(回升利益)	48,658	(17,961)
A29900	處分子公司損失(附註二六)	90,286	-
	營業資產及負債之淨變動數		
A31110	持有供交易之金融資產	(1,383)	986
A31130	應收票據	(542)	(432)
A31150	應收帳款	650,912	243,300
A31180	其他應收款	(26,122)	3,599
A31200	存 貨	(349,017)	294,762
A31230	預付款項	22,646	(44,759)
A31240	其他流動資產	(49,392)	(11,559)
A32130	應付票據	(29,805)	(31,140)
A32150	應付帳款	(108,337)	37,731
A32160	應付關係企業款項	(16,917)	(4,383)
A32180	其他應付款	(87,497)	57,512
A32200	虧損性合約之短期負債準備	-	(8,654)
A32230	其他流動負債	37,003	(1,709)
A32240	淨確定福利負債	(48,910)	(118,889)

(接次頁)

(承前頁)

代 碼		106年1月1日 至9月30日	105年1月1日 至9月30日
A33000	營運產生之現金	\$ 320,128	\$ 1,567,343
A33500	支付之所得稅	(51,748)	(103,742)
AAAA	營業活動之淨現金流入	<u>268,380</u>	<u>1,463,601</u>
	投資活動之現金流量		
B01200	取得以成本衡量之金融資產	(17,700)	(20,696)
B01300	處分以成本衡量之金融資產價款	623,215	-
B01400	以成本衡量之金融資產減資退回股款	5,420	-
B02300	處分子公司及相關淨資產之淨現金流入(附註二六)	1,397,847	-
B02400	採用權益法之被投資公司減資退回股款	6,440	42,227
B02700	購置不動產、廠房及設備	(118,338)	(83,508)
B02800	處分不動產、廠房及設備價款	27,876	2,547
B03800	存出保證金減少	232	1,948
B06500	其他金融資產增加	-	(50)
B07100	預付設備款增加	(148,166)	(270,172)
B07500	收取之利息	51,012	31,974
B07600	收取之股利及其他投資收益	<u>253,910</u>	<u>22,368</u>
BBBB	投資活動之淨現金流入(出)	<u>2,081,748</u>	<u>(273,362)</u>
	籌資活動之現金流量		
C00200	短期借款增加(減少)	675,156	(305,284)
C01700	償還長期借款	(182,000)	-
C03100	存入保證金減少	(25)	(58)
C04500	支付本公司業主股利	(600,000)	(600,000)
C05600	支付之利息	(9,618)	(12,351)
C05800	非控制權益減少	(55,440)	-
CCCC	籌資活動之淨現金流出	<u>(171,927)</u>	<u>(917,693)</u>
DDDD	匯率變動對現金及約當現金之影響	<u>(73,111)</u>	<u>(96,272)</u>
EEEE	現金及約當現金淨增加	2,105,090	176,274
E00100	期初現金及約當現金餘額	<u>2,107,037</u>	<u>1,614,577</u>
E00200	期末現金及約當現金餘額	<u>\$ 4,212,127</u>	<u>\$ 1,790,851</u>

後附之附註係本合併財務報告之一部分。

(請參閱勤業眾信聯合會計師事務所民國106年11月2日核閱報告)

董事長：陳宜鋒



經理人：蔡樹軒



會計主管：陳湘琴



年興紡織股份有限公司及子公司

合併財務報表附註

民國 106 年及 105 年 1 月 1 日至 9 月 30 日

(僅經核閱，未依一般公認審計準則查核)

(除另註明外，金額以新台幣仟元為單位)

一、公司沿革

年興紡織股份有限公司(以下稱「本公司」)設立於 75 年，為一股票上市公司，主要從事牛仔布及牛仔服飾之產銷。本公司於 89 年 7 月 1 日(合併基準日)吸收合併至興實業股份有限公司，並以本公司為存續公司。

本合併財務報告係以本公司之功能性貨幣新台幣表達。

二、通過財務報告之日期及程序

本合併財務報告於 106 年 11 月 2 日經董事會通過。

三、新發布及修訂準則及解釋之適用

(一)首次適用修正後之證券發行人財務報告編製準則及經金融監督管理委員會(以下稱「金管會」)認可並發布生效之國際財務報導準則(IFRS)、國際會計準則(IAS)、解釋(IFRIC)及解釋公告(SIC)(以下稱「IFRSs」)

除下列說明外，適用修正後之證券發行人財務報告編製準則及金管會認可並發布生效之 IFRSs 將不致造成合併公司會計政策之重大變動：

1. IFRS 8「營運部門」之修正

「2010-2012 週期之年度改善」修正 IFRS 8，釐清若合併公司將具有相似經濟特性之營運部門彙總揭露，應於合併財務報告揭露管理階層於運用彙總基準時所作之判斷。此外，該修正亦釐清合併公司僅於部門資產定期提供予主要營運決策者時，始應揭露應報導部門資產總額至企業資產總額之調節資訊。106 年追溯適用 IFRS 8 之修正時，部門資訊揭露增加彙總基準判斷之說明，請參閱附註三五。

2. IAS 36「資產減損」之修正

「非金融資產可回收金額之揭露」修正 IAS 36，釐清合併公司僅須於認列或迴轉資產或現金產生單位減損損失當期揭露其可回收金額。此外，已認列或迴轉減損之不動產、廠房及設備之可回收金額若以公允價值減處分成本衡量，合併公司將揭露公允價值層級，對屬第 2 或第 3 等級公允價值衡量，並將額外揭露衡量公允價值之評價技術及每一關鍵假設。若以現值法衡量公允價值減處分成本，須增加揭露所採用之折現率。

3. 證券發行人財務報告編製準則之修正

該修正除配合金管會認可並發布生效之 IFRSs 新增若干會計項目及非金融資產減損揭露規定外，另配合國內實施 IFRSs 情形，強調若干認列與衡量規定，並新增關係人交易及商譽等揭露。

該修正規定，其他公司或機構與合併公司之董事長或總經理為同一人，或具有配偶或二親等以內關係者，除能證明不具控制或重大影響者外，係屬實質關係人。此外，該修正規定應揭露與合併公司進行交易之關係人名稱及關係，若單一關係人交易金額或餘額達合併公司各該項交易總額或餘額 10% 以上者，應按關係人名稱單獨列示。

106 年追溯適用前述修正時，係增加關係人交易之揭露，請參閱附註三十。

首次適用上述修正後之證券發行人財務報告編製準則及金管會認可並發布生效之 IFRSs，對本公司資產、負債及權益項目、綜合損益項目及現金流量項目尚無重大影響。

(二) 107 年適用之證券發行人財務報告編製準則及金管會認可之 IFRSs

新發布 / 修正 / 修訂準則及解釋	IASB 發布之生效日(註1)
「2014-2016 週期之年度改善」	註 2
IFRS 2 之修正「股份基礎給付交易之分類與衡量」	2018 年 1 月 1 日
IFRS 4 之修正「於 IFRS 4『保險合約』下 IFRS 9『金融工具』之適用」	2018 年 1 月 1 日

(接次頁)

(承前頁)

<u>新發布 / 修正 / 修訂準則及解釋</u>	<u>IASB發布之生效日(註1)</u>
IFRS 9「金融工具」	2018年1月1日
IFRS 9及IFRS 7之修正「強制生效日及過渡揭露」	2018年1月1日
IFRS 15「客戶合約之收入」	2018年1月1日
IFRS 15之修正「IFRS 15之闡釋」	2018年1月1日
IAS 7之修正「揭露倡議」	2017年1月1日
IAS 12之修正「未實現損失之遞延所得稅資產之認列」	2017年1月1日
IAS 40之修正「投資性不動產之轉換」	2018年1月1日
IFRIC 22「外幣交易與預收付對價」	2018年1月1日

註1：除另註明外，上述新發布 / 修正 / 修訂準則或解釋係於各該日期以後開始之年度期間生效。

註2：IFRS 12之修正係追溯適用於2017年1月1日以後開始之年度期間；IAS 28之修正係追溯適用於2018年1月1日以後開始之年度期間。

1. IFRS 9「金融工具」及相關修正

金融資產之認列、衡量與減損

就金融資產方面，所有原屬於IAS 39「金融工具：認列與衡量」範圍內之金融資產後續衡量係以攤銷後成本衡量或以公允價值衡量。IFRS 9對金融資產之分類規定如下。

合併公司投資之債務工具，若其合約現金流量完全為支付本金及流通在外本金金額之利息，分類及衡量如下：

- (1) 以收取合約現金流量為目的之經營模式而持有該金融資產，則該金融資產係以攤銷後成本衡量。此類金融資產後續係按有效利率認列利息收入於損益，並持續評估減損，減損損益認列於損益。
- (2) 藉由收取合約現金流量與出售金融資產而達成目的之經營模式而持有該金融資產，則該金融資產係以透過其他綜合損益按公允價值衡量。此類金融資產後續係按有效利率認列利息收入於損益，並持續評估減損，減損損益與兌換損益亦認列於損益，其他公允價值變動則認列於其他綜合損

益。於該金融資產除列或重分類時，原先累積於其他綜合損益之公允價值變動應重分類至損益。

合併公司投資非屬前述條件之金融資產，係以公允價值衡量，公允價值變動認列於損益。惟合併公司得選擇於原始認列時，將非持有供交易之權益投資指定為透過其他綜合損益按公允價值衡量。此類金融資產除股利收益認列於損益外，其他相關利益及損失係認列於其他綜合損益，後續無須評估減損，累積於其他綜合損益之公允價值變動亦不重分類至損益。

合併公司暫以 106 年 9 月 30 日持有之金融資產與當日所存在之事實及情況，初步評估下列金融資產之分類與衡量將因適用 IFRS 9 而改變：

- (1) 分類為備供出售金融資產之上市（櫃）及興櫃股票與未上市（櫃）股票投資，依 IFRS 9 分類為透過損益按公允價值衡量，或合併公司得選擇指定為透過其他綜合損益按公允價值衡量，在此分類下，累計於其他權益之公允價值變動，於投資處分時不再重分類至損益，而將直接轉入保留盈餘。另外，以成本衡量之未上市（櫃）股票投資依 IFRS 9 應改按公允價值衡量。
- (2) 分類為備供出售金融資產之基金受益憑證，因其現金流量並非完全為支付本金及流通在外本金金額之利息，且非屬權益工具，依 IFRS 9 將分類為透過損益按公允價值衡量。
- (3) 分類為無活絡市場之債務工具投資並按攤銷後成本衡量之債券投資，合併公司目前仍持續評估其分類與衡量將因適用 IFRS 9 而改變之影響。

IFRS 9 改採用「預期信用損失模式」認列金融資產之減損。以攤銷後成本衡量之金融資產、強制透過其他綜合損益按公允價值衡量之金融資產、應收租賃款、IFRS 15「客戶合約之收入」產生之合約資產或放款承諾及財務保證合約，應認列備抵損失。若金融資產之信用風險自原始認列後並未顯著增加，則備抵損失係按未來 12 個月之預期信用

損失衡量。若金融資產之信用風險自原始認列後已顯著增加且非低信用風險，則備抵損失係按剩餘存續期間之預期信用損失衡量。但未包括重大財務組成部分之應收帳款必須按存續期間之預期信用損失衡量備抵損失。

此外，原始認列時已有信用減損之金融資產，合併公司考量原始認列時之預期信用損失以計算信用調整後之有效利率，後續備抵損失則按後續預期信用損失累積變動數衡量。

合併公司初步評估對於應收帳款將適用簡化作法，以存續期間預期信用損失衡量備抵損失。合併公司評估債務工具投資與財務保證合約之信用風險自原始認列後是否顯著增加，以決定將採 12 個月或存續期間預期信用損失衡量備抵損失。合併公司預期適用 IFRS 9 預期信用損失模式將使金融資產之信用損失更早認列。

合併公司選擇於適用 IFRS 9 金融資產之認列、衡量與減損規定時不重編 106 年度比較資訊，並將揭露適用 IFRS 9 之分類變動及調節資訊。此外，合併公司將揭露 107 年若仍繼續適用現行會計處理，其與適用 IFRS 9 之差異說明。

2. IFRS 15「客戶合約之收入」及相關修正

IFRS 15 係規範來自客戶合約之收入認列原則，該準則將取代 IAS 18「收入」、IAS 11「建造合約」及相關解釋。

合併公司於適用 IFRS 15 時，係以下列步驟認列收入：

- (1) 辨認客戶合約；
- (2) 辨認合約中之履約義務；
- (3) 決定交易價格；
- (4) 將交易價格分攤至合約中之履約義務；及
- (5) 於滿足履約義務時認列收入。

3. IFRIC 22「外幣交易與預收付對價」

IAS 21 規定外幣交易之原始認列，應以外幣金額依交易日功能性貨幣與外幣間之即期匯率換算為功能性貨幣記錄。IFRIC

22 進一步說明若企業於原始認列非貨幣性資產或負債前已預付或預收對價，應以原始認列預收付對價之日作為交易日。若企業分次預收付對價，應分別決定每次預收付對價之交易日。

合併公司將自 107 年 1 月 1 日推延適用 IFRIC 22。

除上述影響外，截至本合併財務報告通過發布日止，合併公司仍持續評估其他準則、解釋之修正對財務狀況與財務績效之影響，相關影響待評估完成時予以揭露。

(三) IASB 已發布但尚未經金管會認可並發布生效之 IFRSs

新發布 / 修正 / 修訂準則及解釋	IASB 發布之生效日(註1)
IFRS 9 之修正「具負補償之提前還款特性」	2019 年 1 月 1 日
IFRS 10 及 IAS 28 之修正「投資者與其關聯企業或合資間之資產出售或投入」	未定
IFRS 16「租賃」	2019 年 1 月 1 日
IFRS 17「保險合約」	2021 年 1 月 1 日
IAS 28 之修正「對關聯企業及合資之長期權益」	2019 年 1 月 1 日
IFRIC 23「所得稅之不確定性之處理」	2019 年 1 月 1 日

註 1：除另註明外，上述新發布 / 修正 / 修訂準則或解釋係於各該日期以後開始之年度期間生效。

1. IFRS 16「租賃」

IFRS 16 係規範租賃之會計處理，該準則將取代 IAS 17「租賃」及相關解釋。

於適用 IFRS 16 時，若合併公司為承租人，除低價值標的資產租賃及短期租賃得選擇採用類似 IAS 17 之營業租賃處理外，其他租賃皆應於合併資產負債表上認列使用權資產及租賃負債。合併綜合損益表應分別表達使用權資產之折舊費用及租賃負債按有效利息法所產生之利息費用。在合併現金流量表中，償付租賃負債之本金金額表達為籌資活動，支付利息部分則列為營業活動。

對於合併公司為出租人之會計處理預計無重大影響。

IFRS 16 生效時，合併公司得選擇追溯適用至比較期間或將首次適用之累積影響數認列於首次適用日。

2. IFRIC 23「所得稅之不確定性之處理」

IFRIC 23 釐清當所得稅處理存在不確定性時，合併公司須假設稅務主管機關將可取具所有相關資料進行審查，若判斷其申報之所得稅處理很有可能被稅務主管機關接受，合併公司對於課稅所得、課稅基礎、未使用課稅損失、未使用課稅抵減及稅率之決定必須與申報所得稅時所採用之所得稅處理一致。若稅務主管機關並非很有可能接受申報之所得稅處理，合併公司須採最可能金額或預期值（應採兩者中較能預測不確定性最終結果之方法）評估。若事實及情況改變，合併公司須重評估其判斷與估計。

合併公司得選擇在不使用後見之明之前提下追溯適用 IFRIC 23 並重編比較期間資訊，或將首次適用之累積影響數認列於首次適用日。

除上述影響外，截至本合併財務報告通過發布日止，合併公司仍持續評估其他準則、解釋之修正對財務狀況與財務績效之影響，相關影響待評估完成時予以揭露。

四、重大會計政策之彙總說明

(一) 遵循聲明

本合併財務報告係依照證券發行人財務報告編製準則及經金管會認可並發布生效之 IAS 34「期中財務報導」編製。本合併財務報告並未包含整份年度財務報告所規定之所有 IFRSs 揭露資訊。

(二) 編製基礎

除按公允價值衡量之金融工具及按確定福利義務現值減除計畫資產公允價值認列之淨確定福利負債外，本合併財務報告係依歷史成本基礎編製。

公允價值衡量依照相關輸入值之可觀察程度及重要性分為第 1 等級至第 3 等級：

1. 第 1 等級輸入值：係指於衡量日可取得之相同資產或負債於活躍市場之報價（未經調整）。

2. 第 2 等級輸入值：係指除第 1 等級之報價外，資產或負債直接（亦即價格）或間接（亦即由價格推導而得）之可觀察輸入值。
3. 第 3 等級輸入值：係指資產或負債之不可觀察之輸入值。

(三) 合併基礎

子公司明細、持股比率及營業項目，參閱附註十三及附表七。

(四) 其他重大會計政策說明

除下列說明外，請參閱 105 年度合併財務報告之重大會計政策彙總說明。

1. 確定福利退職後福利

期中期間之退休金成本係採用前一年度結束日依精算決定之退休金成本率，以年初至當期末為基礎計算，並針對本期之重大市場波動，及重大計畫修正、清償或其他重大一次性事項加以調整。

2. 所得稅

所得稅費用係當期所得稅及遞延所得稅之總和。期中期間之所得稅係以年度為基礎進行評估，以預期年度總盈餘所適用之稅率，就期中稅前利益予以計算。

五、重大會計判斷、估計及假設不確定性之主要來源

請參閱 105 年度合併財務報告之重大會計判斷、估計及假設不確定性主要來源說明。

六、現金及約當現金

	106年9月30日	105年12月31日	105年9月30日
庫存現金及週轉金	\$ 9,012	\$ 16,217	\$ 24,625
銀行支票及活期存款	2,198,539	1,262,342	1,298,056
約當現金（原始到期日在 3 個月以內之投資）			
銀行定期存款	802,455	49,448	88,712
短期票券	1,202,121	779,030	379,458
	<u>\$ 4,212,127</u>	<u>\$ 2,107,037</u>	<u>\$ 1,790,851</u>

七、透過損益按公允價值衡量之金融工具

合併公司 106 年及 105 年 1 月 1 日至 9 月 30 日從事遠期外匯交易之目的，主要係為規避外幣資產及負債因匯率波動產生之風險。合併公司於 106 年 9 月 30 日暨 105 年 12 月 31 日及 9 月 30 日無尚未到期之遠期外匯合約。

八、備供出售金融資產

	<u>106年9月30日</u>	<u>105年12月31日</u>	<u>105年9月30日</u>
<u>流動</u>			
國內投資			
上市（櫃）股票	<u>\$ 25,687</u>	<u>\$ 30,430</u>	<u>\$ 37,411</u>
<u>非流動</u>			
國內投資			
上市（櫃）股票	<u>\$ 255,269</u>	<u>\$ 280,908</u>	<u>\$ 345,351</u>

九、以成本衡量之金融資產－非流動

	<u>106年9月30日</u>	<u>105年12月31日</u>	<u>105年9月30日</u>
國內未上市（櫃）普通股	\$ 233,469	\$ 220,281	\$ 282,344
國外未上市（櫃）普通股	76,734	730,119	710,630
其他基金	<u>370,120</u>	<u>393,369</u>	<u>382,870</u>
	<u>\$ 680,323</u>	<u>\$ 1,343,769</u>	<u>\$ 1,375,844</u>
依衡量種類區分			
備供出售	<u>\$ 680,323</u>	<u>\$ 1,343,769</u>	<u>\$ 1,375,844</u>

合併公司所持有之上述未上市（櫃）股票投資及基金，於資產負債表日係按成本減除減損損失衡量，因其公允價值合理估計數之區間重大且無法合理評估各種估計之機率，致合併公司管理階層認為其公允價值無法可靠衡量，故以成本衡量。

合併公司於 105 年 5 月投資 20,000 仟元設立博晟生醫股份有限公司，取得 8% 股權，又於 106 年 3 月未按持股比例參與現金增資，增加投資 17,000 仟元，取得 1,700 仟股，增資後持股比例降至 7.4%。

合併公司於 102 年 1 月 31 日以美金 20,000 仟元取得富美鑫亞洲控股開發企業股份有限公司 2.32% 之股權，合併公司依投資協議內容於 106 年 2 月收取並認列其他投資收益 215,651 仟元。合併公司於 106 年

9 月董事會決議參考該公司淨值及可比較公司之本益比以每股美金 5.321 元，總計 603,200 仟元出售全部持股予非關係人。

友富投資股份有限公司於 106 年 6 月辦理減資，並退回合併公司股款 5,000 仟元，合併公司並認列處分利益 2,782 仟元。

德陽生物科技創業投資股份有限公司於 106 年 8 月辦理減資，並退回股款 420 仟元。

合併公司於 106 年 1 月 1 日至 9 月 30 日共計出售帳面金額 606,975 仟元之以成本衡量之金融資產（含前述富美鑫亞洲控股開發企業股份有限公司之股權），並認列處分利益 16,240 仟元。

合併公司於 106 年及 105 年 1 月 1 日至 9 月 30 日針對國內未上市（櫃）普通股股票投資提列之減損損失分別為 1,174 元及 2,931 仟元。

十、無活絡市場之債務工具投資

	<u>106年9月30日</u>	<u>105年12月31日</u>	<u>105年9月30日</u>
<u>非流動</u>			
債券投資—RABOBANK			
NEDERLAND	<u>\$ 322,688</u>	<u>\$ 352,130</u>	<u>\$ 345,381</u>

合併公司於 98 年 11 月起投資 RABOBANK NEDERLAND 發行之非優先次順位金融債，於 106 年 9 月 30 日暨 105 年 12 月 31 日及 9 月 30 日投資面額均為美金 10,000 仟元。RABOBANK NEDERLAND 於 98 年 6 月發行無到期日之非優先次順位金融債美金 1,500,000 仟元，票面利率為 11%，每半年付息，108 年 6 月 30 日後利率改以倫敦金融市場 3 個月期美元拆款利率（LIBOR）加計 10.8675% 計算，每季付息，RABOBANK NEDERLAND 於 108 年 6 月 30 日起，每一付息日可依面額贖回。

十一、應收票據、應收帳款及其他應收款

	106年9月30日	105年12月31日	105年9月30日
應收票據—因營業而發生	<u>\$ 4,180</u>	<u>\$ 3,638</u>	<u>\$ 3,860</u>
<u>應收帳款</u>			
應收帳款	\$ 1,714,570	\$ 2,366,072	\$ 2,159,729
減：備抵呆帳	(<u>108,346</u>)	(<u>144,111</u>)	(<u>138,991</u>)
	<u>\$ 1,606,224</u>	<u>\$ 2,221,961</u>	<u>\$ 2,020,738</u>
<u>其他應收款</u>			
代墊款	\$ 13,733	\$ 12,635	\$ 12,863
利息	10,468	17,885	9,394
其他（附註二六）	<u>541,589</u>	<u>13,531</u>	<u>16,028</u>
	<u>\$ 565,790</u>	<u>\$ 44,051</u>	<u>\$ 38,285</u>

(一) 應收帳款

合併公司對客戶授信期間原則上為 30 至 90 天。於決定應收帳款可回收性時，合併公司考量應收帳款自原始授信日至資產負債表日信用品質之任何改變。備抵呆帳係參考帳齡分析、信用評等及經濟環境等因素，定期評估應收帳款之收回可能性。

合併公司於 106 年 9 月 30 日暨 105 年 12 月 31 日及 9 月 30 日皆無已逾期但未減損之應收帳款。

應收帳款之帳齡分析如下：

	106年9月30日	105年12月31日	105年9月30日
60 天以下	\$ 1,336,729	\$ 1,889,020	\$ 1,723,920
61 至 90 天	304,526	392,248	328,465
91 天以上	<u>73,315</u>	<u>84,804</u>	<u>107,344</u>
合計	<u>\$ 1,714,570</u>	<u>\$ 2,366,072</u>	<u>\$ 2,159,729</u>

以上係以立帳日為基準進行帳齡分析。

應收帳款之備抵呆帳變動資訊如下：

	個別評估 減損損失	群組評估 減損損失	合計
105 年 1 月 1 日餘額	\$ -	\$ 102,438	\$ 102,438
加：本期提列（迴轉）減損損失／呆帳費用	-	39,207	39,207
外幣換算差額	-	(<u>2,654</u>)	(<u>2,654</u>)
105 年 9 月 30 日餘額	<u>\$ -</u>	<u>\$ 138,991</u>	<u>\$ 138,991</u>

(接次頁)

(承前頁)

	個別評估 減損損失	群組評估 減損損失	合計
106年1月1日餘額	\$ -	\$ 144,111	\$ 144,111
加：本期提列(迴轉)減損損失/呆帳費用	-	(31,878)	(31,878)
外幣換算差額	-	(3,887)	(3,887)
106年9月30日餘額	\$ -	\$ 108,346	\$ 108,346

(二) 應收票據及其他應收款

合併公司評估應收票據及其他應收款預期可回收金額與原始帳列金額相當，故未提列備抵呆帳。

十二、存貨

	106年9月30日	105年12月31日	105年9月30日
製成品	\$ 272,913	\$ 350,654	\$ 318,346
在製品	685,643	984,655	1,120,943
原物料	882,308	1,330,195	1,424,813
在途存貨	81,064	115,352	58,559
	<u>\$ 1,921,928</u>	<u>\$ 2,780,856</u>	<u>\$ 2,922,661</u>

106年及105年7月1日至9月30日與106年及105年1月1日至9月30日之銷貨成本包括存貨淨變現價值跌價損失(回升利益)9,970仟元、9,393仟元、48,658仟元及(17,961)仟元。

十三、子公司

本合併財務報告編製主體如下，並無其他未列入合併財務報告之子公司，亦無具重大非控制權益之子公司。

投資公司名稱	子公司名稱	業務性質	所持股權百分比			說明
			106年 9月30日	105年 12月31日	105年 9月30日	
本公司	年興國際(維京群島)公司	生產事業之投資	100%	100%	100%	
本公司	年興國際投資公司	從事一般之投資業務	100%	100%	100%	
本公司	竹興製衣(柬埔寨)公司	為本公司加工牛仔成衣	-	100%	100%	附註二六
本公司	至興製衣(柬埔寨)公司	為本公司加工牛仔成衣	100%	100%	100%	附註二六
本公司	年興製衣(越南)公司	為本公司加工牛仔成衣	-	100%	100%	附註二六
本公司	年興製衣(寧平)公司	為本公司加工牛仔成衣	100%	100%	100%	
本公司	阿爾發紡織尼加拉瓜公司	為本公司加工染整休閒布	-	100%	100%	附註二六
年興國際(維京群島)公司	年興國際(百慕達)公司	生產事業之投資	100%	100%	100%	
年興國際(維京群島)公司	年興國際(薩摩亞)公司	生產事業之投資	100%	100%	100%	
年興國際(維京群島)公司	鳳凰開發行銷公司	從事牛仔布之買賣及一般投資業務	100%	100%	100%	
年興國際(維京群島)公司	宇苔投資公司	生產事業之投資	-	77.5%	77.5%	附註二六
年興國際(維京群島)公司	宇苔資本管理公司	從事一般租賃業務	-	100%	100%	附註二六

(接次頁)

(承前頁)

投資公司名稱	子公司名稱	業務性質	所 持 股 權 百 分 比			說 明
			106年 9月30日	105年 12月31日	105年 9月30日	
年興國際(百慕達)公司	年興國際(維多利亞)公司	為本公司加工牛仔布	99.99%	99.99%	99.99%	
年興國際(百慕達)公司	年興成衣公司	為本公司加工牛仔成衣	99.99%	99.99%	99.99%	
年興國際(薩摩亞)公司	C&Y Garments	為本公司加工牛仔成衣	99.8%	99.8%	99.8%	
年興國際(薩摩亞)公司	年興國際(賴索托)公司	為本公司加工牛仔成衣	100%	100%	100%	
年興國際(薩摩亞)公司	全球成衣公司	為本公司加工牛仔成衣	100%	100%	100%	
年興國際(薩摩亞)公司	福爾摩莎紡織公司	為本公司加工牛仔布	100%	100%	100%	
宇苔投資公司	宇苔工業公司	從事成衣之洗水加工	-	100%	100%	附註二六

列入 106 年 1 月 1 日至 9 月 30 日合併財務報告之子公司中，除年興國際(維京群島)公司及鳳凰開發行銷公司外，其餘均屬非重要子公司；列入 105 年 1 月 1 日至 9 月 30 日合併財務報告之子公司中，除年興國際(維京群島)公司外，其餘均屬非重要子公司；列入 106 年 1 月 1 日至 9 月 30 日合併財務報告之子公司財務報表，除年興國際(維京群島)公司、鳳凰開發行銷公司、年興國際(薩摩亞)公司及年興製衣(寧平)公司之財務報表經會計師核閱外，其餘子公司之財務報表係未經會計師核閱；列入 105 年 1 月 1 日至 9 月 30 日合併財務報告之子公司財務報表，除年興國際(維京群島)公司、鳳凰開發行銷公司、年興國際(薩摩亞)公司、年興製衣(越南)公司及年興製衣(寧平)公司之財務報表經會計師核閱外，其餘子公司之財務報表係未經會計師核閱。

本公司為重新配置資源，於 106 年 5 月 1 日處分部分子公司，請參閱附註二六。

十四、採用權益法之投資

	106年9月30日	105年12月31日	105年9月30日
個別不重大之關聯企業	<u>\$ 295,958</u>	<u>\$ 292,258</u>	<u>\$ 281,527</u>

上述關聯企業之業務性質、主要營業場所及公司註冊之國家資訊，請參閱附表七「被投資公司名稱、所在地區...等相關資訊」附表。

上述 106 年及 105 年 9 月 30 日採用權益法之投資及合併公司對其所享有之損益及其他綜合損益份額，係按未經會計師核閱之財務報告計算。

十五、不動產、廠房及設備

	106年9月30日	105年12月31日	105年9月30日
每一類別之帳面金額			
土地及土地改良物	\$ 303,206	\$ 536,867	\$ 531,088
房屋及建築	863,914	1,383,496	1,406,262
機器設備	408,865	617,319	620,187
運輸設備	14,011	20,669	23,713
辦公設備	6,469	9,037	9,352
其他設備	214,795	258,965	240,379
未完工程	44,474	11,803	6,642
	<u>\$ 1,855,734</u>	<u>\$ 2,838,156</u>	<u>\$ 2,837,623</u>

106年及105年1月1日至9月30日不動產、廠房及設備變動表請參閱附表八。本公司為重新配置資源，於106年5月1日處分部分子公司及所持有之不動產、廠房及設備，請參閱附註二六。

合併公司之不動產、廠房及設備係以直線基礎按下列耐用年數計提折舊：

土地改良物	3至4年
房屋及建築	
廠房及主建物	25至60年
機電廢水工程等	3至20年
機器設備	3至11年
運輸設備	2至10年
辦公設備	2至10年
其他設備	3至20年

設定作為借款擔保之不動產、廠房及設備金額，請參閱附註三一。

本公司暫時以關係人名義取得之農地，已與其簽定信託契約，約定其應依本公司之書面指示運用信託資產，且自信託資產取得之利益概歸本公司享有。

十六、投資性不動產

	106年9月30日	105年12月31日	105年9月30日
土 地	<u>\$ 24,275</u>	<u>\$ 24,275</u>	<u>\$ 24,275</u>

合併公司評估投資性不動產於106年及105年1月1日至9月30日並未發生重大增添、處分及減損情形。

合併公司評估投資性不動產於 106 年 9 月 30 日暨 105 年 12 月 31 日及 9 月 30 日之公允價值均為 44,464 仟元，該公允價值未經獨立評價人員評價，僅由合併公司管理階層參考鄰近他區類似不動產交易價格之市場證據進行評估。

十七、專門技術

	106年1月1日 至9月30日	105年1月1日 至9月30日
<u>成 本</u>		
期初餘額	\$ 47,751	\$ 48,730
處 分	(44,683)	-
淨兌換差額	(3,068)	(2,253)
期末餘額	<u>\$ -</u>	<u>\$ 46,477</u>
<u>累計攤銷</u>		
期初餘額	\$ 38,201	\$ 29,238
攤銷費用	3,055	7,208
處 分	(38,726)	-
淨兌換差額	(2,530)	(1,589)
期末餘額	<u>\$ -</u>	<u>\$ 34,857</u>
期末淨額	<u>\$ -</u>	<u>\$ 11,620</u>

上述合併公司持有之專門技術，主要應用於合併公司之專業洗水廠，自 102 年開始量產起，以直線基礎按 5 年耐用年數計提攤銷費用。本公司為重新配置資源，於 106 年 5 月 1 日處分部分子公司及所持有之專門技術，請參閱附註二六。

十八、借 款

(一) 短期借款

	106年9月30日	105年12月31日	105年9月30日
<u>無擔保借款</u>			
—信用借款	<u>\$ 871,562</u>	<u>\$ 196,406</u>	<u>\$ 157,083</u>
<u>利率區間</u>			
無擔保借款			
信用借款	0.80%-2.13%	1.05%-2.23%	1.05%-1.49%

(二) 長期借款

	106年9月30日	105年12月31日	105年9月30日
<u>無擔保借款</u>			
—信用借款(1)	\$ 448,000	\$ 560,000	\$ 560,000
—信用借款(2)	<u>280,000</u>	<u>350,000</u>	<u>350,000</u>
	728,000	910,000	910,000
減：列為1年內到期 部分	<u>364,000</u>	<u>364,000</u>	<u>182,000</u>
長期借款	<u>\$ 364,000</u>	<u>\$ 546,000</u>	<u>\$ 728,000</u>
<u>利率區間</u>			
<u>無擔保借款</u>			
—信用借款(1)	1.350%	1.350%	1.348%
—信用借款(2)	1.348%	1.350%	1.348%

1. 係本公司於102年12月11日與彰化銀行簽訂5年期（自首次動用日103年4月25日起算）授信額度為800,000仟元之授信合約。本金償還方式係自首動日起算屆滿36個月之日為第一期，爾後每6個月為1期，共分5期平均攤還本金，本金部分自首動日起算屆滿36個月後始得提前償還本金。自首動日起算屆滿36個月為第1期，分5期平均遞減合約授信額度。
2. 係本公司於102年12月2日與華南銀行簽訂5年期（自首次動用日103年4月25日起算）授信額度為500,000仟元之授信合約。本金償還方式係自首動日起算屆滿36個月之日為第1期，爾後每6個月為1期，共分5期平均攤還本金，本金部分自首動日起算屆滿36個月後始得提前償還本金。自首動日起算屆滿36個月為第1期，分5期平均遞減合約授信額度。

十九、應付票據及應付帳款

	106年9月30日	105年12月31日	105年9月30日
應付票據	<u>\$ 83,500</u>	<u>\$ 113,305</u>	<u>\$ 110,794</u>
應付帳款	<u>\$ 317,071</u>	<u>\$ 433,328</u>	<u>\$ 472,274</u>

應付票據及應付帳款皆係因營業而發生。

應付帳款之賒帳期間原則上為30天至120天。合併公司訂有相關作業程序，以確保所有應付款於預定約定之信用期限償還。

二十、其他應付款

	106年9月30日	105年12月31日	105年9月30日
應付薪資及獎金	\$ 281,036	\$ 455,923	\$ 428,269
應付燃料及水電費	27,083	36,233	33,551
應付員工酬勞	2,827	9,050	14,348
應付休假給付	16,580	16,580	14,277
應付股票交割款	18,218	-	-
應付減資股款(附註二二)	2,020,000	-	-
其他	191,564	217,511	244,132
	<u>\$ 2,557,308</u>	<u>\$ 735,297</u>	<u>\$ 734,577</u>

二一、退職後福利計畫

因本公司於106年3月16日董事會決議出售本公司及部分轉投資事業相關淨資產及業務(詳附註二六)，故適用確定福利計畫之人員相較105年12月31日，有重大變動，故以106年3月31日為基準日，另委託精算師出具精算報告，據以認列106年1月1日至3月31日相關之影響，因調整前期服務成本及清償利益18,920仟元，致使106年1月1日至9月30日認列之確定福利計畫相關退休金費用金額為負數。

106年及105年7月1日至9月30日與106年及105年1月1日至9月30日認列之確定福利計畫相關退休金費用係以106年3月31日及104年12月31日精算決定之退休金成本率計算，金額分別為1,856仟元、2,661仟元、(13,170)仟元及7,985仟元。

二二、權益

(一) 股本

普通股

	106年9月30日	105年12月31日	105年9月30日
額定股數(仟股)	<u>600,000</u>	<u>600,000</u>	<u>600,000</u>
額定股本	<u>\$ 6,000,000</u>	<u>\$ 6,000,000</u>	<u>\$ 6,000,000</u>
已發行且已收足股款之 股數(仟股)	<u>198,000</u>	<u>400,000</u>	<u>400,000</u>
已發行股本	<u>\$ 1,980,000</u>	<u>\$ 4,000,000</u>	<u>\$ 4,000,000</u>

已發行之普通股每股面額為10元，每股享有一表決權及收取股利之權利。

本公司股東會於 106 年 6 月 13 日決議現金減資案，減資金額為 2,020,000 仟元，減資後實收資本額為 1,980,000 仟元，業經申報金融監督管理委員會生效，減資基準日訂於 106 年 7 月 5 日，並已於 106 年 7 月 17 日辦妥資本變更登記，本公司董事會決議以 106 年 10 月 5 日為減資換股基準日，應付減資股款已於 106 年 10 月 11 日發放。

(二) 資本公積

	106年9月30日	105年12月31日	105年9月30日
股票發行溢價	\$ 89	\$ 89	\$ 89
庫藏股票交易	5,952	5,952	5,952
處分固定資產利益	255	255	255
合併溢額	380,471	380,471	380,471
實際取得或處分子公司 股權價格與帳面價值 差額	26,599	17,473	-
認列子公司所有權變動 數	1,194	1,194	18,667
其他	5,155	5,155	5,155
	<u>\$ 419,715</u>	<u>\$ 410,589</u>	<u>\$ 410,589</u>

資本公積中屬超過票面金額發行股票之溢額（包括以超過面額發行普通股及因合併而發行股票之股本溢價）、實際取得或處分子公司股權價格與帳面價值差額、庫藏股票交易及受領贈與之部分得用以彌補虧損，亦得於公司無虧損時，用以發放現金股利或撥充股本，惟撥充股本時每年以實收股本之一定比率為限。認列子公司所有權益變動數產生之資本公積，僅得用以彌補虧損。

(三) 保留盈餘及股利政策

依 104 年 5 月公司法之修正，股息及紅利之分派限於股東，員工非屬盈餘分派之對象。本公司已於 105 年 6 月 13 日股東常會決議通過修正章程之盈餘分派政策，並於章程中另外訂定員工酬勞之分派政策。

修正後章程之盈餘分派政策規定，本公司年度決算如有盈餘，應先提繳稅款，彌補以往年度虧損，如尚有盈餘於提列 10% 為法定盈餘公積，並依法令或主管機關規定提撥特別盈餘公積後，就其餘

額連同上年度累積未分配盈餘，作為可供分配盈餘，由董事會擬具盈餘分派議案，分配股東股息或紅利，並提請股東會決議之。修正後章程之員工及董監事酬勞分派政策，參閱附註二三之(六)員工酬勞。

本公司得依財務、業務及經營面等因素之考量將當年度可分配盈餘全數分派。盈餘之分派得以現金股利或股票股利之方式為之，因本公司經營環境及產業發展正值成熟穩定階段，盈餘之分派以現金股利為優先，亦得以股票股利之方式分派，惟股票股利分派之比例以不高於股利總額之 50%為限。於當年度本公司無盈餘可分派，或雖有盈餘但盈餘數額遠低於本公司前一年度實際分派之盈餘，或依本公司財務、業務及經營面等因素之考量，得將公積全部或一部依法令或主管機關規定分派。

法定盈餘公積應提撥至其餘額達公司實收股本總額時為止。法定盈餘公積得用以彌補虧損。公司無虧損時，法定盈餘公積超過實收股本總額 25%之部分除得撥充股本外，尚得以現金分配。

本公司依金管證發字第 1010012865 號函、金管證發字第 1010047490 號函及「採用國際財務報導準則 (IFRSs) 後，提列特別盈餘公積之適用疑義問答」規定提列及迴轉特別盈餘公積。嗣後其他股東權益減項餘額有迴轉時，得就迴轉部分分派盈餘。

分配未分配盈餘時，除屬非中華民國境內居住者之股東外，其餘股東可獲配按股利分配日之稅額扣抵比率計算之股東可扣抵稅額。

本公司於 106 年 6 月 13 日及 105 年 6 月 13 日舉行股東常會，分別決議通過 105 及 104 年度盈餘分配案如下：

	盈 餘 分 配 案		每 股 股 利 (元)	
	105年度	104年度	105年度	104年度
法定盈餘公積	\$ 73,274	\$ 67,522		
特別盈餘公積	153,447	-		
普通股現金股利	600,000	600,000	\$ 1.5	\$ 1.5

(四) 特別盈餘公積

	106年1月1日 至9月30日	105年1月1日 至9月30日
期初餘額	\$ -	\$ -
提列特別盈餘公積		
其他權益項目減項提列數	<u>153,447</u>	<u>-</u>
期末餘額	<u>\$153,447</u>	<u>\$ -</u>

(五) 其他權益項目

1. 國外營運機構財務報表換算之兌換差額

	106年1月1日 至9月30日	105年1月1日 至9月30日
期初餘額	<u>(\$314,321)</u>	<u>(\$202,241)</u>
換算國外營運機構淨資產 所產生之兌換差額	(261,902)	(244,937)
處分國外營運機構之損益 重分類至損益	90,286	-
採用權益法之關聯企業之 換算差額之份額	(15,857)	(8,275)
換算國外營運機構淨資產 所產生利益之相關所得 稅	<u>31,870</u>	<u>43,046</u>
期末餘額	<u>(\$469,924)</u>	<u>(\$412,407)</u>

國外營運機構淨資產自其功能性貨幣換算為合併公司表達貨幣（即新台幣）所產生之相關兌換差額，係直接認列為其他綜合損益項下之國外營運機構財務報表換算之兌換差額。先前累計於國外營運機構財務報表換算之兌換差額，於處分國外營運機構時，重分類至損益。

2. 備供出售金融資產未實現損益

	106年1月1日 至9月30日	105年1月1日 至9月30日
期初餘額	<u>\$160,874</u>	<u>\$290,903</u>
備供出售金融資產未實現 損益	(<u>48,600</u>)	(<u>58,605</u>)
期末餘額	<u>\$112,274</u>	<u>\$232,298</u>

備供出售金融資產未實現損益係備供出售金融資產按公允價值衡量所產生之累計利益及損失，其認列於其他綜合損益，並減除當該等資產處分或減損而重分類至損益之金額。

(六) 非控制權益

	106年1月1日 至9月30日	105年1月1日 至9月30日
期初餘額	\$ 67,146	\$ 70,750
歸屬於非控制權益之份額		
本期淨利	(2)	(1,618)
國外營運機構財務報表 換算之兌換差額	(2,097)	(3,186)
取得或處分子公司股權 價格與帳面價值差異	(9,126)	-
取得子公司部分股權所 減少之非控制權益	(55,440)	-
期末餘額	<u>\$ 481</u>	<u>\$ 65,946</u>

二三、本期淨利

本期淨利係包含以下項目：

(一) 其他收入

	106年7月1日 至9月30日	105年7月1日 至9月30日	106年1月1日 至9月30日	105年1月1日 至9月30日
利息收入				
銀行存款	\$ 7,983	\$ 2,180	\$ 18,497	\$ 7,326
無活絡市場之債務 工具投資	5,582	6,033	17,034	18,662
賠償收入	1,178	12,687	31,445	22,651
其他投資收益(附註九)	-	-	215,651	-
租金收入(附註三十)	677	285	2,297	857
關稅退稅收入	-	-	-	53,199
其他	14,137	3,710	57,126	17,214
	<u>\$ 29,557</u>	<u>\$ 24,895</u>	<u>\$ 342,050</u>	<u>\$ 119,909</u>

(二) 其他利益及損失

	106年7月1日 至9月30日	105年7月1日 至9月30日	106年1月1日 至9月30日	105年1月1日 至9月30日
處分不動產、廠房及設 備利益(損失)	\$ 2,016	\$ 3	\$ 2,183	(\$ 7,951)
處分投資利益	430	-	19,022	-
淨外幣兌換利益(損失)	(21,081)	(28,205)	(76,779)	(45,853)

(接次頁)

(承前頁)

	106年7月1日 至9月30日	105年7月1日 至9月30日	106年1月1日 至9月30日	105年1月1日 至9月30日
透過損益按公允價值衡 量之金融工具淨 (損)益－持有供交 易者	\$ -	(\$ 529)	(\$ 1,383)	\$ 986
處分子公司損失	-	-	(90,286)	-
金融資產減損損失	(1,174)	(2,931)	(1,174)	(2,931)
其他	(1,491)	(21,005)	(55,960)	(63,010)
	<u>(\$ 21,300)</u>	<u>(\$ 52,667)</u>	<u>(\$ 204,377)</u>	<u>(\$ 118,759)</u>

(三) 財務成本

	106年7月1日 至9月30日	105年7月1日 至9月30日	106年1月1日 至9月30日	105年1月1日 至9月30日
銀行借款利息	<u>\$ 2,951</u>	<u>\$ 3,682</u>	<u>\$ 9,549</u>	<u>\$ 12,215</u>

(四) 折舊及攤銷

	106年7月1日 至9月30日	105年7月1日 至9月30日	106年1月1日 至9月30日	105年1月1日 至9月30日
不動產、廠房及設備	\$ 97,100	\$ 142,553	\$ 349,903	\$ 426,164
長期預付租金	217	413	913	1,229
其他無形資產	-	2,350	3,055	7,208
合計	<u>\$ 97,317</u>	<u>\$ 145,316</u>	<u>\$ 353,871</u>	<u>\$ 434,601</u>
折舊費用依功能別彙總				
營業成本	\$ 94,017	\$ 139,193	\$ 340,458	\$ 415,583
營業費用	<u>3,083</u>	<u>3,360</u>	<u>9,445</u>	<u>10,581</u>
	<u>\$ 97,100</u>	<u>\$ 142,553</u>	<u>\$ 349,903</u>	<u>\$ 426,164</u>
攤銷費用依功能別彙總				
營業成本	<u>\$ 217</u>	<u>\$ 2,763</u>	<u>\$ 3,968</u>	<u>\$ 8,437</u>

(五) 員工福利費用

	106年7月1日 至9月30日	105年7月1日 至9月30日	106年1月1日 至9月30日	105年1月1日 至9月30日
退職後福利(附註二一)				
確定提撥計畫	\$ 4,929	\$ 7,512	\$ 15,766	\$ 19,185
確定福利計畫	<u>1,856</u>	<u>2,661</u>	(13,170)	<u>7,985</u>
	6,785	10,173	2,596	27,170
短期員工福利	<u>497,196</u>	<u>834,880</u>	<u>1,850,050</u>	<u>2,506,605</u>
	<u>\$ 503,981</u>	<u>\$ 845,053</u>	<u>\$ 1,852,646</u>	<u>\$ 2,533,775</u>
依功能別彙總				
營業成本	\$ 436,377	\$ 756,300	\$ 1,603,283	\$ 2,270,005
營業費用	<u>67,604</u>	<u>88,753</u>	<u>249,363</u>	<u>263,770</u>
	<u>\$ 503,981</u>	<u>\$ 845,053</u>	<u>\$ 1,852,646</u>	<u>\$ 2,533,775</u>

(六) 員工酬勞

本公司係以當年度扣除分派員工酬勞前之稅前利益提撥 1% 以上之員工酬勞。本公司係按過去經驗及考量經營現況以可能發放之金額為基礎，估列 106 年及 105 年 7 月 1 日至 9 月 30 日與 106 年及 105 年 1 月 1 日至 9 月 30 日之員工酬勞 1,433 仟元、2,036 仟元、2,808 仟元及 7,428 仟元。

年度合併財務報告通過發布日後若金額仍有變動，則依會計估計變動處理，於次一年度調整入帳。

本公司於 106 年 3 月 16 日及 105 年 3 月 17 日舉行董事會，分別決議通過 105 及 104 年度員工酬勞如下：

員工酬勞	105年度		104年度	
	現	金	現	金
	\$	9,030	\$	8,252

105 及 104 年度員工酬勞之實際配發金額與 105 及 104 年度合併財務報告認列之金額並無差異。

有關本公司 106 及 105 年董事會決議之員工酬勞資訊，請至台灣證券交易所「公開資訊觀測站」查詢。

二四、所得稅

(一) 認列於損益之所得稅

所得稅費用之主要組成項目如下：

	106年7月1日 至9月30日	105年7月1日 至9月30日	106年1月1日 至9月30日	105年1月1日 至9月30日
當期所得稅				
本期產生者	(\$ 2,559)	\$ 17,332	(\$ 742)	\$ 54,828
遞延所得稅				
本期產生者	10,766	16,398	31,952	71,520
以前年度調整	-	601	1,431	443
認列於損益之所得稅費用	<u>\$ 8,207</u>	<u>\$ 34,331</u>	<u>\$ 32,641</u>	<u>\$ 126,791</u>

(二) 認列於其他綜合損益之所得稅費用 (利益)

	106年7月1日 至9月30日	105年7月1日 至9月30日	106年1月1日 至9月30日	105年1月1日 至9月30日
<u>遞延所得稅</u>				
本期產生者				
— 國外營運機構換算	(\$ 6,353)	(\$ 25,391)	(\$ 31,870)	(\$ 43,046)
— 確定福利計畫再衡量數	-	-	(315)	-
	<u>(\$ 6,353)</u>	<u>(\$ 25,391)</u>	<u>(\$ 32,185)</u>	<u>(\$ 43,046)</u>

(三) 兩稅合一相關資訊

	106年9月30日	105年12月31日	105年9月30日
未分配盈餘			
86 年度以前	\$ 360,545	\$ 360,545	\$ 360,545
87 年度以後	<u>2,359,623</u>	<u>3,029,429</u>	<u>2,897,068</u>
	<u>\$ 2,720,168</u>	<u>\$ 3,389,974</u>	<u>\$ 3,257,613</u>
本公司股東可扣抵稅額 帳戶餘額	<u>\$ 373,568</u>	<u>\$ 459,947</u>	<u>\$ 421,334</u>
		105年度	104年度
盈餘分配適用之稅額扣抵 比率		15.67%	17.04%

(四) 所得稅核定情形

本公司及子公司年興國際投資公司截至 104 年度為止之所得稅申報案件，業經稅捐稽徵機關核定。

二五、每股盈餘

	106年7月1日 至9月30日	105年7月1日 至9月30日	106年1月1日 至9月30日	105年1月1日 至9月30日
基本每股盈餘	<u>\$ 0.39</u>	<u>\$ 0.41</u>	<u>\$ 0.47</u>	<u>\$ 1.52</u>
稀釋每股盈餘	<u>\$ 0.39</u>	<u>\$ 0.41</u>	<u>\$ 0.47</u>	<u>\$ 1.52</u>

單位：每股元

用以計算每股盈餘之盈餘及普通股加權平均股數如下：

歸屬於本公司業主之本期淨利

	106年7月1日 至9月30日	105年7月1日 至9月30日	106年1月1日 至9月30日	105年1月1日 至9月30日
用以計算基本及稀釋每股 盈餘之盈餘	<u>\$ 79,732</u>	<u>\$ 165,734</u>	<u>\$ 158,450</u>	<u>\$ 609,083</u>

股 數	單位：仟股			
	106年7月1日 至9月30日	105年7月1日 至9月30日	106年1月1日 至9月30日	105年1月1日 至9月30日
用以計算基本每股盈餘之 普通股加權平均股數	206,783	400,000	334,886	400,000
具稀釋作用潛在普通股之 影響：				
員工分紅或員工酬勞	<u>39</u>	<u>353</u>	<u>145</u>	<u>456</u>
用以計算稀釋每股盈餘之 普通股加權平均股數	<u>206,822</u>	<u>400,353</u>	<u>335,031</u>	<u>400,456</u>

若合併公司得選擇以股票或現金發放員工酬勞，則計算稀釋每股盈餘時，假設員工酬勞將採發放股票方式，並於該潛在普通股具有稀釋作用時計入加權平均流通在外股數，以計算稀釋每股盈餘。於次年度決議員工酬勞發放股數前計算稀釋每股盈餘時，亦繼續考量該等潛在普通股之稀釋作用。

二六、處分子公司及其相關淨資產及業務

本公司於106年3月16日董事會決議與天虹紡織集團有限公司(香港聯合交易所有限公司股票代號2678，以下稱「天虹公司」)簽署買賣協議書(以下稱「買賣協議書」)，以總金額美金53,647仟元之對價(以下稱「轉讓代價」)，處分本公司以下資產(以下合稱「處分標的」)予天虹公司(以下稱「本交易」)：

1. 轉投資事業年興製衣(越南)公司100%之股權。
2. 轉投資事業竹興製衣(柬埔寨)公司100%之股權。
3. 轉投資事業阿爾發紡織尼加拉瓜公司100%之股權。
4. 透過本公司全資子公司年興國際(維京群島)公司所轉投資之事業宇苔投資公司100%之股權。
5. 透過年興國際(維京群島)公司所轉投資之事業宇苔資本管理公司100%之股權。
6. 本公司全資子公司至興製衣(柬埔寨)公司持有之廠房及設備。
7. 本公司與前揭轉投資(再轉投資)事業相關之淨資產及業務(包括但不限於存貨、設備及應付關係企業款等)。

上述轉讓代價為處分標的依 105 年 12 月 31 日之帳面價值計算，惟依買賣協議書之約定，實際轉讓代價已依處分標的截至 106 年 4 月 30 日之未經審計綜合帳目進行調整，調整後轉讓代價為美金 63,932 仟元。轉讓代價將以電子匯款方式支付，並應依買賣協議書約定辦理。此交易已於 106 年 5 月 1 日完成。

(一) 收取之對價

現金及約當現金	\$ 1,426,272
應收處分價款 (附註十一) (註)	501,282
相關處分成本	(<u>28,643</u>)
總收取對價	<u>\$ 1,898,911</u>

(二) 對喪失控制之資產及負債之分析

	本	公	子	公	司	合	計
流動資產							
現金及約當現金	\$	-	\$	28,425		\$	28,425
應收帳款		-		590			590
存貨		946,228		213,059			1,159,287
預付款項		6,141		7,469			13,610
其他		15		39,080			39,095
非流動資產							
不動產、廠房及設備		76,725		714,403			791,128
專門技術		-		5,957			5,957
存出保證金		472		3,188			3,660
長期預付租金		-		26,789			26,789
流動負債							
應付帳款	(7,920)	-		(7,920)	
其他應付款		-	(157,284)		(157,284)
其他		-	(4,426)		(4,426)
處分之淨資產		<u>\$ 1,021,661</u>		<u>\$ 877,250</u>		<u>\$ 1,898,911</u>	

(三) 處分子公司及其相關淨資產及業務之損失

收取之對價	\$ 1,898,911
處分之淨資產	(1,898,911)
因喪失對子公司之控制自權益重分類至損益 之累積兌換差額	(<u>90,286</u>)
處分損失	<u>(\$ 90,286)</u>

(四) 處分子公司及其相關淨資產之淨現金流入

以現金及約當現金收取之對價	\$ 1,426,272
減：處分之現金及約當現金餘額	(<u>28,425</u>)
	<u>\$ 1,397,847</u>

註：係尚未收取之餘款美金 16,626 仟元按 106 年 5 月 1 日匯率進行換算，帳列其他應收款－其他，其中美金 3,297 仟元已由天虹公司將款項支付予託管銀行，待相關移轉程序完成後將依託管協議撥款至本公司，另剩餘尾款美金 13,329 仟元將於 107 年 1 月 1 日支付。

二七、與非控制權益之權益交易

合併公司於 106 年 2 月 20 日取得子公司宇苔投資公司 22.5% 之持股，致持股比例由 77.5% 增加至 100%。

由於上述交易並未改變合併公司對該子公司之控制，合併公司係視為權益交易處理。

	<u>宇苔投資公司</u>
收取（給付）之現金對價	(\$ 55,440)
子公司淨資產帳面金額按相對 權益變動計算應（轉入）轉出 非控制權益之金額	<u>64,566</u>
權益交易差額	<u>\$ 9,126</u>
 <u>權益交易差額調整科目一</u>	
<u>106 年 1 月 1 日至 9 月 30 日</u>	
資本公積－取得或處分子公司 股權價格與帳面價值差額	<u>\$ 9,126</u>

二八、營業租賃協議

合併公司為出租人

營業租賃主要係出租合併公司所擁有之部分辦公室空間，租賃期間含 1 至 7 年。

不可取消營業租賃之未來租賃給付總額如下：

	106年9月30日	105年12月31日	105年9月30日
1 年內	\$ 1,011	\$ 958	\$ 1,097
超過1年但不超過5年	<u>869</u>	<u>1,241</u>	<u>1,381</u>
	<u>\$ 1,880</u>	<u>\$ 2,199</u>	<u>\$ 2,478</u>

二九、金融工具

(一) 公允價值資訊－非按公允價值衡量之金融工具

合併公司管理階層認為非按公允價值衡量之金融資產及金融負債之帳面金額趨近其公允價值或其公允價值無法可靠衡量。

(二) 公允價值資訊－以重複性基礎按公允價值衡量之金融工具

公允價值層級

	第	1	級
	106年9月30日	105年12月31日	105年9月30日
備供出售金融資產			
國內上市(櫃)有價			
證券			
－權益投資	\$ 280,956	\$ 311,338	\$ 382,762

106年及105年1月1日至9月30日無第1級與第2級公允價值衡量間移轉之情形。

(三) 金融工具之種類

	106年9月30日	105年12月31日	105年9月30日
<u>金融資產</u>			
放款及應收款(註1)	\$ 6,724,861	\$ 4,746,561	\$ 4,219,358
備供出售金融資產(註2)	961,279	1,655,107	1,758,606
<u>金融負債</u>			
以攤銷後成本衡量(註3)	4,580,844	2,428,681	2,405,703

註1：餘額係包含現金及約當現金、應收票據、應收帳款、其他應收款、其他金融資產、無活絡市場之債務工具投資及存出保證金等以攤銷後成本衡量之放款及應收款。

註2：餘額係包含分類為備供出售之以成本衡量金融資產餘額。

註3：餘額係包含短期借款、應付票據、應付帳款、應付關係企業款項、其他應付款、長期借款(含一年內到期之長期借款)及存入保證金等以攤銷後成本衡量之金融負債。

(四) 財務風險管理目的與政策

合併公司財務風險管理目標，係為管理與營運活動相關之匯率風險、利率風險、信用風險及流動性風險。為降低相關財務風險，

合併公司致力於辨認、評估並規避市場之不確定性，以降低市場變動對公司財務績效之潛在不利影響。

合併公司之重要財務活動，係由經董事會依相關規範及內部控制制度進行覆核。於財務計劃執行期間，合併公司必須恪遵關於整體財務風險管理及權責劃分之相關財務操作程序。

1. 市場風險

合併公司之營運活動使合併公司承擔之主要財務風險為外幣匯率變動風險（參閱下述(1)）以及利率變動風險（參閱下述(2)）。

(1) 匯率風險

合併公司從事外幣計價之銷貨與進貨交易，因而使合併公司產生匯率變動暴險。合併公司匯率暴險之管理，主要係透過調整外幣資產及負債之淨部位因應，另於政策許可範圍內，透過遠期外匯合約交易為之。

合併公司於資產負債表日非功能性貨幣計價之重大貨幣性資產與重大貨幣性負債帳面金額（包含合併財務報表中已沖銷之非功能性貨幣計價之貨幣性項目），參閱附註三三。

敏感度分析

合併公司主要受到美金及披索匯率波動之影響。

下表說明當各攸關外幣對新台幣（功能性貨幣）之匯率變動5%時，合併公司之敏感度分析。敏感度分析僅包括流通在外之外幣貨幣性項目，並將其期末之換算以匯率變動5%予以調整。下表之正數係表示當各相關貨幣相對於新台幣升值5%時，將使稅前淨利增加之金額；當各相關貨幣相對於新台幣貶值5%時，其對稅前淨利之影響將為同金額之負數。

	美 金 之 影 響		披 索 之 影 響	
	106年1月1日 至9月30日	105年1月1日 至9月30日	106年1月1日 至9月30日	105年1月1日 至9月30日
損 益	\$ 114,570	\$ 110,284	(\$ 5,833)	(\$ 1,781)

(2) 利率風險

利率風險係指由於市場利率之變動所造成金融工具公允價值變動之風險。

合併公司於資產負債表日受利率暴險之金融資產及金融負債帳面金額如下：

	106年9月30日	105年12月31日	105年9月30日
具公允價值利率風險			
－金融資產	\$ 322,688	\$ 352,130	\$ 345,381
具現金流量利率風險			
－金融資產	4,203,165	2,090,870	1,766,276
－金融負債	1,599,562	1,106,406	1,067,083

敏感度分析

下列敏感度分析係依非衍生工具於資產負債表日之利率暴險而決定。對於浮動利率負債，其分析方式係假設資產負債表日流通在外之負債金額於報導期間皆流通在外。

若利率增加／減少 25 個基點，在所有其他變數維持不變之情況下，合併公司 106 年及 105 年 1 月 1 日至 9 月 30 日之稅前淨利將分別增加／減少 6,509 仟元及 1,748 仟元。

(3) 其他價格風險

合併公司因上市櫃權益證券投資產生權益價格暴險。該權益投資非持有供交易而係屬財務性投資。

敏感度分析

下列敏感度分析係依資產負債表日之權益價格暴險進行。

若權益證券價格上漲／下跌 1%，106 年及 105 年 1 月 1 日至 9 月 30 日稅前其他綜合損益將因備供出售投資之公允價值變動增加／減少 2,810 仟元及 3,828 仟元。

2. 信用風險

信用風險係指交易對方拖欠合約義務而造成集團財務損失之風險。本公司之信用風險，主要係來自於營運活動產生之應

收款項，及投資活動產生之銀行存款、固定收益投資及其他金融工具。營運相關風險與財務信用風險係分別管理。

營運相關信用風險

為維持應收帳款之品質，合併公司已建立營運相關信用風險管理之程序。

個別客戶的風險評估係考量包括該客戶之財務狀況、帳齡分析、歷史交易紀錄等多項可能影響客戶付款能力之因素。合併公司亦會在適當時機使用某些信用增強工具，如要求客戶提供信用狀、預付貨款及信用保險等，以降低特定客戶的信用風險。

此外，合併公司於資產負債表日會逐一複核應收款項之可回收金額以確保無法回收之應收帳款已提列適當減損損失。據此，合併公司管理階層認為相關之信用風險已顯著減少。另因流動資金之交易對方均為信用良好之金融機構及公司組織，故該信用風險係屬有限，因此不預期有重大之信用風險。

財務信用風險

銀行存款、固定收益投資及其他金融工具之信用風險，係由合併公司財務部門衡量並監控。由於合併公司之交易對象及履約他方均係信用良好之銀行及具投資等級以上之金融機構、公司組織及政府機關，無重大履約疑慮，故無重大之信用風險。

3. 流動性風險

合併公司係透過管理及維持足夠部位之現金及約當現金以支應集團營運並減輕現金流量波動之影響。合併公司財務部門統籌管理及監督各子公司資金狀況及銀行融資額度使用狀況並確保借款合同條款之遵循。

合併公司帳列流動負債之金融負債到期日為1年內，並無被要求即須清償之金融負債。非流動之金融負債中存入保證金，並無特定到期日。

三十、關係人交易

本公司及子公司（係本公司之關係人）間之交易、帳戶餘額、收益及費損於合併時全數予以銷除，故未揭露於本附註。除附註十五所述者外，合併公司與其他關係人間之交易如下。

(一) 關係人名稱及其關係

關係人名稱	與合併公司之關係
Grand Paper International Ltd.	關聯企業
弘淵投資有限公司	實質關係人
國仲投資有限公司	實質關係人
力鋒投資有限公司	實質關係人
國新開發投資有限公司	實質關係人

(二) 營業收入

帳列項目	關係人類別	106年7月1日 至9月30日	105年7月1日 至9月30日	106年1月1日 至9月30日	105年1月1日 至9月30日
加工收入	關聯企業—Grand Paper International Ltd.	\$ 4,648	\$ 4,608	\$ 13,853	\$ 11,945

加工收入係按其必要營運成本議定，款項收付按其營運之現金需求收付。

(三) 其他收入

帳列項目	關係人類別／名稱	106年7月1日 至9月30日	105年7月1日 至9月30日	106年1月1日 至9月30日	105年1月1日 至9月30日
租金收入	實質關係人—弘淵投資有限公司	\$ 7	\$ 7	\$ 20	\$ 20
租金收入	實質關係人—國仲投資有限公司	7	7	20	20
租金收入	實質關係人—力鋒投資有限公司	7	7	20	20
租金收入	實質關係人—國新開發投資有限公司	7	-	20	-
		\$ 28	\$ 21	\$ 80	\$ 60

合併公司出租營業場所予關係人，係參考當地租金水準計算，按月收付。

(四) 應付關係人款項（不含向關係人借款）

帳列項目	關係人類別／名稱	106年9月30日	105年12月31日	105年9月30日
應付關係企業款項	關聯企業—Grand Paper International Ltd	\$ 22,984	\$ 39,901	\$ 20,527

合併公司應付關係企業款項包括為因應關係企業營運需求而產生之相關代收付款項。

(五) 對主要管理階層之獎酬

106年及105年1月1日至9月30日對董事及其他主要管理階層之薪酬總額如下：

	106年7月1日 至9月30日	105年7月1日 至9月30日	106年1月1日 至9月30日	105年1月1日 至9月30日
短期員工福利	\$ 8,627	\$ 12,606	\$ 28,084	\$ 37,753
退職後福利	205	345	(1,919)	1,034
離職福利	-	-	1,752	-
	<u>\$ 8,832</u>	<u>\$ 12,951</u>	<u>\$ 27,917</u>	<u>\$ 38,787</u>

董事及其他主要管理階層之薪酬係由薪酬委員會依照個人績效及市場趨勢決定。

三一、質抵押之資產

合併公司下列資產已抵押予銀行作為長期循環融資額度聯合授信合約及海關之擔保品。

	106年9月30日	105年12月31日	105年9月30日
不動產、廠房及設備	\$ 234,471	\$ 240,908	\$ 243,054
其他金融資產—流動	50	50	50
	<u>\$ 234,521</u>	<u>\$ 240,958</u>	<u>\$ 243,104</u>

上述循環融資額度聯合授信合約已於103年3月到期，惟合併公司尚未解除上述不動產、廠房及設備之質抵押設定。

三二、重大或有負債及未認列之合約承諾

(一) 截至106年9月30日暨105年12月31日及9月30日止，合併公司因購買原料及機器設備已開立未使用之信用狀金額分別為860,505仟元、1,562,723仟元及890,860仟元。

(二) 截至106年9月30日暨105年12月31日及9月30日止，合併公司已簽訂合約尚未進貨之不可取消棉花採購合約為25,778仟磅、12,022仟磅及13,632千磅。

三三、具重大影響之外幣資產及負債資訊

以下資訊係按合併公司各個體功能性貨幣以外之外幣彙總表達，所揭露之匯率係指該等外幣換算至功能性貨幣之匯率。具重大影響之外幣資產及負債如下：

106年9月30日

	外	幣	匯	率	帳	面	金	額
<u>金融資產</u>								
<u>貨幣性項目</u>								
美金	\$	99	13.52	(美金：南非幣)	\$	2,993		
美金		117,549	30.26	(美金：台幣)		3,557,029		
美金		2,833	22,470	(美金：越南盾)		85,728		
披索		12	0.055	(披索：美金)		19		
						<u>\$3,645,769</u>		
<u>金融負債</u>								
<u>貨幣性項目</u>								
美金		8,479	13.52	(美金：南非幣)	\$	256,564		
美金		36,279	30.26	(美金：台幣)		1,097,793		
披索		68,367	1.66	(披索：台幣)		113,682		
披索		1,806	0.055	(披索：美金)		3,004		
						<u>\$1,471,043</u>		

105年12月31日

	外	幣	匯	率	帳	面	金	額
<u>金融資產</u>								
<u>貨幣性項目</u>								
美金	\$	363	13.55	(美金：南非幣)	\$	11,709		
美金		81,938	32.22	(美金：台幣)		2,640,054		
美金		950	29.325	(美金：尼幣)		30,619		
美金		7,335	22,159	(美金：越南盾)		236,336		
披索		12	0.0484	(披索：美金)		18		
						<u>\$2,918,736</u>		
<u>金融負債</u>								
<u>貨幣性項目</u>								
美金		10,546	13.55	(美金：南非幣)	\$	339,782		
美金		22,672	32.22	(美金：台幣)		730,487		
美金		116	29.325	(美金：尼幣)		3,727		
披索		43,823	0.0484	(披索：美金)		68,330		
						<u>\$1,142,326</u>		

105 年 9 月 30 日

	外	幣	匯	率	帳	面	金	額
<u>金 融 資 產</u>								
<u>貨幣性項目</u>								
美 金	\$	953	13.8822 (美金：南非幣)		\$	29,900		
美 金		93,001	31.36 (美金：台幣)			2,916,512		
美 金		920	28.9672 (美金：尼幣)			28,862		
美 金		4,393	21,949 (美金：越南盾)			137,770		
披 索		12	0.0515 (披索：美金)			19		
						<u>\$3,113,063</u>		
<u>金 融 負 債</u>								
<u>貨幣性項目</u>								
美 金		8,020	13.8822 (美金：南非幣)		\$	251,513		
美 金		20,768	31.36 (美金：台幣)			651,287		
美 金		146	28.9672 (美金：尼幣)			4,568		
披 索		22,059	0.0515 (披索：美金)			35,642		
						<u>\$ 943,010</u>		

合併公司於 106 年及 105 年 7 月 1 日至 9 月 30 日及 1 月 1 日至 9 月 30 日外幣兌換（損）益（包含已實現及未實現）分別為(21,081)仟元、(28,205)仟元、(76,779)仟元及(45,853)仟元，由於外幣交易及集團個體之功能性貨幣種類繁多，故無法按各重大影響之外幣別揭露兌換損益。

三四、附註揭露事項

(一) 重大交易事項及(二)轉投資事業相關資訊：

1. 資金貸與他人：無。
2. 為他人背書保證：附表一。
3. 期末持有有價證券情形（不包含投資子公司、關聯企業及合資控制部分）：附表二。
4. 累積買進或賣出同一有價證券之金額達新臺幣 3 億元或實收資本額 20% 以上：附表三。
5. 取得不動產之金額達新臺幣 3 億元或實收資本額 20% 以上：無。
6. 處分不動產之金額達新臺幣 3 億元或實收資本額 20% 以上：無。

7. 與關係人進、銷貨之金額達新臺幣 1 億元或實收資本額 20% 以上：附表四。
8. 應收關係人款項達新臺幣 1 億元或實收資本額 20% 以上：附表五。
9. 從事衍生工具交易：附註七。
10. 其他：母子公司間及各子公司間之業務關係及重要交易往來情形及金額：附表六。
11. 被投資公司資訊：附表七。

(三) 大陸投資資訊：

1. 大陸被投資公司名稱、主要營業項目、實收資本額、投資方式、資金匯出入情形、持股比例、本期損益及認列之投資損益、期末投資帳面金額、已匯回投資損益及赴大陸地區投資限額：無。
2. 與大陸被投資公司直接或間接經由第三地區所發生下列之重大交易事項，及其價格、付款條件、未實現損益：無。
 - (1) 進貨金額及百分比與相關應付款項之期末餘額及百分比。
 - (2) 銷貨金額及百分比與相關應收款項之期末餘額及百分比。
 - (3) 財產交易金額及其所產生之損益數額。
 - (4) 票據背書保證或提供擔保品之期末餘額及其目的。
 - (5) 資金融通之最高餘額、期末餘額、利率區間及當期利息總額。
 - (6) 其他對當期損益或財務狀況有重大影響之交易事項，如勞務之提供或收受等。

三五、部門資訊

提供給主要營運決策者用以分配資源及評量部門績效之資訊，著重於每一交付或提供之產品或勞務之種類。合併公司之應報導部門如下：

- 紡織事業部
- 成衣事業部

主要營運決策者依同類產品彙總揭露。

(一) 部門收入與營運結果

合併公司之收入與營運結果依應報導部門分析如下：

	部 門 收 入		部 門 損 益	
	106年1月1日 至9月30日	105年1月1日 至9月30日	106年1月1日 至9月30日	105年1月1日 至9月30日
紡織事業部門			\$ 127,591	\$ 665,194
來自外部客戶收入	\$ 2,842,335	\$ 3,239,533		
來自其他部門收入	873,145	1,146,927		
成衣事業部門			(33,168)	194,424
來自外部客戶收入	4,243,570	6,605,705		
來自其他部門收入	-	-		
其他事業部門			1,983	2,990
來自外部客戶收入	1,372	2,958		
來自其他部門收入	-	-		
部門間交易沖銷	(873,145)	(1,146,927)		
合 計	<u>\$ 7,087,277</u>	<u>\$ 9,848,196</u>	96,406	862,608
未分配金額：				
總部管理成本			(105,081)	(105,007)
其他共同淨收入(支出)			7,384	(47,528)
營業利益			(1,291)	710,073
其他收入			342,050	119,909
其他利益及損失			(204,377)	(118,759)
財務成本			(9,549)	(12,215)
採用權益法之關聯企業損益 份額			64,256	35,248
本期稅前淨利			<u>\$ 191,089</u>	<u>\$ 734,256</u>

合併公司營運部門損益係以可控制之營業損益來衡量。

(二) 部門總資產及負債

部 門 資 產	106年9月30日	105年12月31日	105年9月30日
<u>繼續營業部門</u>			
紡織事業部門	\$ 3,410,897	\$ 4,438,868	\$ 4,304,960
成衣事業部門	2,401,004	3,598,506	3,714,550
財 務 部	<u>6,763,291</u>	<u>5,113,062</u>	<u>4,923,131</u>
合併總資產	<u>\$12,575,192</u>	<u>\$13,150,436</u>	<u>\$12,942,641</u>

合併公司營運部門資產係以可控制之資產來衡量。負債係考量全公司資金成本及資金調度需求而加以配置，非屬個別營運部門可控制，故未列入部門管理績效評估之基礎。

年興紡織股份有限公司及子公司
為他人背書保證

民國 106 年 1 月 1 日至 9 月 30 日

單位：新台幣千元

附表一

編號	背書保證者公司名稱	被背書保證對象名稱	對關係(註1)	對單一企業背書保證之限額(註2)	本期最高背書保證餘額	本期背書保證餘額	實際動支金額	以財產擔保之背書保證金額	累計背書保證金額佔最近期財務報表淨值之比率(%)	背書最高限額(註2)	屬對背書保證公司	屬對背書保證公司	屬對背書保證公司	屬對背書保證公司	屬對背書保證公司	屬對背書保證公司	備註
0	年興紡織公司	風風剛發行額公司	3	\$ 2,159,351	\$ 491,355	\$ 438,770	\$ -	-	6.10	\$ 3,598,918	Y	N	N	N	N		
0	年興紡織公司	年興國際投資公司	2	2,159,351	400,000	300,000	153,000	-	4.17	3,598,918	Y	N	N	N	N		

註 1：背書保證者與被背書保證對象之關係有下列六種，標示種類即可

1. 有業務關係之公司。
2. 直接持有普通股股權超過 50% 之子公司。
3. 本公司與子公司持有普通股股權合併計算超過 50% 之被投資公司。
4. 對公司直接或經由子公司間接持有普通股股權超過 50% 之本公司。
5. 基於承攬工程需要之同業間依合約規定互保之公司。
6. 因共同投資關係由各出資股東依其持股比例對其背書保證之公司。

註 2：本公司辦理背書保證總額，以不超過本公司股東權益總額 50% 為限，對單一企業之背書保證總額，以不超過本公司股東權益總額 30% 為限。

年興紡織股份有限公司及子公司

期末持有有價證券情形

民國 106 年 9 月 30 日

附表二

單位：新台幣仟元

持有之公司	有價證券種類及名稱	與有價證券發行人之關係	帳列	科目	目	期	股數/單位數	帳面金額	持有股比率%	公允價值	備註
年興紡織公司	股票 永昕生物醫藥股份有限公司 玉山金融控股股份有限公司 友富投資股份有限公司 賀喜能源股份有限公司 德陽生物科技創業股份有限公司 微風數位科技股份有限公司	-	備供出售金融資產—非流動	備供出售金融資產—非流動	8,262,000	\$	237,119	7.37	237,119	市價	
		-	備供出售金融資產—非流動	備供出售金融資產—非流動	1,000,000		18,150	0.01	18,150	市價	
		-	以成本衡量之金融資產—非流動	以成本衡量之金融資產—非流動	134,000		-	5.00	-		
		-	以成本衡量之金融資產—非流動	以成本衡量之金融資產—非流動	2,532,619		15,374	6.34	-		
		-	以成本衡量之金融資產—非流動	以成本衡量之金融資產—非流動	167,808		1,678	2.22	-		
		-	以成本衡量之金融資產—非流動	以成本衡量之金融資產—非流動	147,000		-	2.94	-		
年興國際(維京群島)公司	金融債 RABOBANK NEDERLAND	-	無活絡市場之債務工具投資—非流動	無活絡市場之債務工具投資—非流動	10,000		322,688	-	-		
		-	以成本衡量之金融資產—非流動	以成本衡量之金融資產—非流動	12,359		370,120	-	-		
鳳凰開發行銷公司	基金 Prodigy Strategic Investment Fund XXI Segregated Portfolio 股票 共信醫藥科技控股股份有限公司 VeriSilicon Holdings (Cayman Islands) Co., Ltd Digimedia Technologies Co., Ltd. Thousand Luck Limited ALO7 Limited Digital Knowledge World Co., Ltd.	-	以成本衡量之金融資產—非流動	以成本衡量之金融資產—非流動	2,482,000		60,084	2.55	-		
		-	以成本衡量之金融資產—非流動	以成本衡量之金融資產—非流動	193,547		9,091	0.23	-		
		-	以成本衡量之金融資產—非流動	以成本衡量之金融資產—非流動	368,532		-	0.54	-		
		-	以成本衡量之金融資產—非流動	以成本衡量之金融資產—非流動	200,000		-	1.33	-		
		-	以成本衡量之金融資產—非流動	以成本衡量之金融資產—非流動	113,733		5,289	0.37	-		
		-	以成本衡量之金融資產—非流動	以成本衡量之金融資產—非流動	357,140		2,270	0.26	-		
年興國際投資公司	股票 永昕生物醫藥股份有限公司 美錡科技股份有限公司 美強光學股份有限公司 博成電子股份有限公司 鴻威光電股份有限公司 賀喜能源股份有限公司 玉晟生技投資股份有限公司 博成生醫股份有限公司	-	備供出售金融資產—流動	備供出售金融資產—流動	895,000		25,687	0.80	25,687	市價	
		-	以成本衡量之金融資產—非流動	以成本衡量之金融資產—非流動	3,400		-	0.01	-		
		-	以成本衡量之金融資產—非流動	以成本衡量之金融資產—非流動	4,800		-	0.01	-		
		-	以成本衡量之金融資產—非流動	以成本衡量之金融資產—非流動	809,280		8,221	1.59	-		
		-	以成本衡量之金融資產—非流動	以成本衡量之金融資產—非流動	316,123		3,528	0.70	-		
		-	以成本衡量之金融資產—非流動	以成本衡量之金融資產—非流動	2,910,578		17,668	7.29	-		
-	以成本衡量之金融資產—非流動	以成本衡量之金融資產—非流動	15,000,000		150,000	5.26	-				
-	以成本衡量之金融資產—非流動	以成本衡量之金融資產—非流動	3,700,000		37,000	7.40	-				

註：投資子公司、關聯企業相關資訊，請參閱附表七。

年興紡織股份有限公司及子公司

累積買進或賣出同一有價證券之金額達新台幣 3 億元或實收資本額 20% 以上

民國 106 年 1 月 1 日至 9 月 30 日

單位：新台幣千元

附表三

買、賣之公司	有價證券種類及名稱	帳目	列科	交易對象	關係	期		初買		入	調整項目	賣	帳	面	成	未	處	分	出	期	末		
						股	額	金	額												金	數	金
年興紡織公司	竹興製衣(柬埔寨)公司	採用權益法之投資		天虹紡織集團有限公司	-	14,000	\$ 421,289	-	(\$ 41,615) (註 1)	-	14,000	\$ 378,418 (註 2)	\$ 378,418										\$ -
鳳凰開發行銷公司	富美亞洲控股開發企業股份有限公司	以成本衡量之金融資產		-	-	3,758,698	644,400	-	(41,200) (註 4)	-	3,758,698	603,200	603,200										\$ -

註 1：係採用權益法之投資損益及累積換算調整數。

註 2：售價已扣除相關成本 16,582 仟元。

註 3：係因除列國外營運機構財務報表換算之兌換差額所產生。

註 4：係美金換算之兌換差額。

年興紡織股份有限公司及子公司
與關係人進、銷貨之金額達新台幣1億元或實收資本額20%以上

民國106年1月1日至9月30日

附表四

單位：新台幣仟元

進(銷)貨之公司	交易對象	關係	交易情形		交易條件與一般交易及之情形	不交易原因	應收(付)票據、帳款		備註
			金額(註4)	佔總進(銷)額之百分比(註3)			餘額(註4)	佔總應收(付)票據及帳款之百分比	
年興紡織公司	福爾摩紗紡織公司	孫公司	銷貨 (\$ 576,078)	(8%)	(註2)	(註2)	\$ 183,780	11%	
	福爾摩紗紡織公司	孫公司	加工費用 333,574	10%	(註1)	(註1)	-	-	
	年興製衣(越南)公司	子公司	加工費用 248,342	8%	(註1)	(註1)	-	-	註5
	年興製衣(寧平)公司	子公司	加工費用 487,321	15%	(註1)	(註1)	(85,401)	(7%)	
	年興製衣(柬埔寨)公司	子公司	加工費用 216,398	7%	(註1)	(註1)	-	-	註5
	竹興製衣(柬埔寨)公司	子公司	加工費用 258,510	8%	(註1)	(註1)	41,382	2%	
	C & Y Garments	孫公司	加工費用 293,180	9%	(註1)	(註1)	3,578	-	
	年興國際(賴索托)公司	孫公司	加工費用 269,968	8%	(註1)	(註1)	27,823	2%	
	全球成衣公司	孫公司	加工費用 366,006	11%	(註1)	(註1)	(113,682)	(10%)	
	年興國際(維多利亞)公司	孫公司	進貨 576,078	100%	(註2)	(註2)	(183,780)	(92%)	
	年興紡織公司	母公司	加工收入 (333,574)	(96%)	(註1)	(註1)	-	-	
	年興製衣(越南)公司	子公司	加工收入 (248,342)	(100%)	(註1)	(註1)	-	-	註5
	年興製衣(寧平)公司	子公司	加工收入 (487,321)	(100%)	(註1)	(註1)	85,401	100%	
年興製衣(柬埔寨)公司	子公司	加工收入 (216,398)	(100%)	(註1)	(註1)	-	-		
C & Y Garments	孫公司	加工收入 (258,510)	(100%)	(註1)	(註1)	(41,382)	(35%)		
年興國際(賴索托)公司	孫公司	加工收入 (293,180)	(100%)	(註1)	(註1)	(3,578)	(97%)		
全球成衣公司	孫公司	加工收入 (269,968)	(99%)	(註1)	(註1)	(27,823)	(97%)		
年興國際(維多利亞)公司	孫公司	加工收入 (366,006)	(100%)	(註1)	(註1)	113,682	40%		

註1：加工費用係按子公司必要之營運成本核算，並視其營運之現金需求付款。

註2：視其營運之現金需求支付。

註3：加工費用係按佔總製造費用之比率計算。

註4：於編製合併財務報表時，業已全數沖銷。

註5：本公司於106年5月1日出售全部股權後，已喪失控制力，非為關係人，故交易金額僅包含106年1月1日至106年4月30日。

年興紡織股份有限公司及子公司
應收關係人款項達新台幣 1 億元或實收資本額 20% 以上
民國 106 年 9 月 30 日

單位：新台幣仟元

附表五

帳列應收款項之公司	交易對象	象關	應收關係人款項餘額	人週轉率	逾期逾金	應收金額	關係人款項式	應收後收回金額	項額呆	列帳	備抵
年興紡織公司	福爾摩莎紡織公司		\$ 183,780	(註 1)	\$	-	-	\$ 109,434	\$		-
年興國際(維多利亞)公司	年興紡織公司	孫公司 母公司	113,682	(註 1)		-	-	23,362			-

註 1：收款係按營運資金需求請款。

註 2：於編製合併財務報表時，業已全數沖銷。

年興紡織股份有限公司及子公司
 母子公司間及各子公司間之業務關係及重要交易往來情形及金額

民國 106 年 1 月 1 日至 9 月 30 日

附表六

單位：新台幣仟元

編號	交易人稱	交易對象	與交易人之關係 (註 1)	交易		往來		交易條件	佔合併總資產或總資產之比率	情形
				科目	金額	金額	交易			
0	年興紡織公司	福爾摩莎紡織公司	1	銷售收入	\$ 576,078		註 2		8	
		福爾摩莎紡織公司	1	應收關係企業款項	183,780		註 2		1	
		鳳凰開發行銷公司	1	銷售收入	21,567		註 2		-	
		年興國際投資公司	1	租金收入	19		註 4		-	
		年興國際投資公司	1	應收關係企業款項	87		註 2		-	
		年興國際(賴索托)公司	1	銷售收入	25,410		註 2		-	
		年興國際(賴索托)公司	1	應收關係企業款項	3,578		註 2		-	
		全球成衣公司	1	應收關係企業款項	27,823		註 2		-	
		年興國際(薩摩亞)公司	1	應收關係企業款項	1,705		註 2		-	
		C&Y Garments	1	應收關係企業款項	41,382		註 2		-	
1	竹興製衣(柬埔寨)公司(註 6)	年興紡織公司	2	加工收入	216,398		註 3		3	
2	年興製衣(越南)公司(註 6)	年興紡織公司	2	加工收入	248,342		註 3		4	
3	年興製衣(寧平)公司	年興紡織公司	2	加工收入	487,321		註 3		7	
		年興紡織公司	2	應收關係企業款項	85,401		註 2		1	
4	阿爾發尼加拉瓜公司(註 6)	年興紡織公司	2	加工收入	62,182		註 3		1	
5	年興國際(維多利亞)公司	年興紡織公司	2	加工收入	366,006		註 3		5	
		年興紡織公司	2	應收關係企業款項	113,682		註 2		1	

(接次頁)

(承前頁)

編號	交易人	稱名	交易對象	與交易人之關係 (註1)	交易		往來		情形	
					科目	金額(註5)	交易條件	佔合併總資產或總資產之比率		
			鳳凰開發行銷公司	3	應收關係企業款項	\$ 3,004	註2	-		
			年興成衣公司	3	應收關係企業款項	11,010	註2	-		
6	年興國際(薩摩亞)公司		年興紡織公司	2	租金收入	70,750	註4	1		
7	C & Y Garments		年興紡織公司	2	加工收入	258,510	註3	4		
			年興國際(賴索托)公司	3	加工收入	231	註3	-		
			年興國際(賴索托)公司	3	應收關係企業款項	10	註2	-		
			全球成衣公司	3	加工收入	169	註3	-		
8	年興國際(賴索托)公司		年興紡織公司	2	加工收入	293,180	註3	4		
			全球成衣公司	3	加工收入	306	註3	-		
9	全球成衣公司		年興紡織公司	2	加工收入	269,968	註3	4		
			年興國際(賴索托)公司	3	加工收入	2,401	註3	-		
			年興國際(賴索托)公司	3	應收關係企業款項	101	註2	-		
			福爾摩紗紡織公司	3	應收關係企業款項	12,502	註2	-		
			C & Y Garments	3	應收關係企業款項	104	註2	-		
10	福爾摩紗紡織公司		年興紡織公司	2	加工收入	333,574	註3	5		
			C & Y Garments	3	應收關係企業款項	675	註2	-		
			年興國際(賴索托)公司	3	應收關係企業款項	643	註2	-		
			年興國際(薩摩亞)公司	3	應收關係企業款項	259	註2	-		
11	鳳凰開發行銷公司		年興紡織公司	2	租金收入	70,196	註4	1		

(接次頁)

(承前頁)

編號	交易人名稱	交易往來對象	與交易人之關係 (註 1)	交易		往來		交易條件	情形 佔合併總資產之比率
				科目	金額 (註 5)	科目	金額 (註 5)		
12	宇苔工業公司 (註 6)	年興紡織公司	2	應收關係企業款項	\$ 98,945	應收關係企業款項	註 2	1	
13	至興製衣 (東埔寨) 公司	竹興製衣 (東埔寨) 公司 (註 6) 年興紡織公司	3 2	加工收入 應收關係企業款項	88,243 76,149	加工收入 應收關係企業款項	註 3 註 2	1 1	

註 1：與交易人之關係分為以下三種：

1. 母公司對子公司
2. 子公司對母公司
3. 子公司對子公司

註 2：收款係按營運資金需求請款。

註 3：係按交易人必要之營運成本議定，並視其營運之資金需求請款。

註 4：與非關係人相當。

註 5：於編製合併財務報表時，業已全數沖銷。

註 6：本公司於 106 年 5 月 1 日出售全部股數後，已喪失控制力，非為關係人，故交易僅包含 106 年 1 月 1 日至 106 年 4 月 30 日。

年興紡織股份有限公司及子公司
 被投資公司名稱、所在地區....等相關資訊

民國 106 年 1 月 1 日至 9 月 30 日

單位：新台幣仟元

附表七

投資公司名稱	被投資公司名稱	所 在 地 區	主 要 營 業 項 目	原 始 投 資 金 額	未 結 算 日 期	未 結 算 日 期 末 去 年 底 股 數 比 率 (%)	持 有 金 額	有 被 投 資 公 司 本 期 認 列 之 損 益	備 註
年興紡織公司	年興國際(維京群島)公司	P.O. Box 957, offshore Incorporations Centre, Road Town, Tortida, British Virgin Islands.	生產事業之投資	\$ 1,016,508	56,350	100.00	\$ 3,659,893	\$ 403,853	子公司
	年興製衣(寧平)公司	Ninh Phuc Industrial Zone, Ninh Binh City, Ninh Binh Province, Viet Nam	牛仔成衣之加工	714,092	-	100.00	213,203	3,452	子公司
	年興製衣(越南)公司	Rd. TRAN THI DUNG, Phuc Khanh Industrial Park, Thai Binh City, Thai Binh Province. Viet Nam	牛仔成衣之加工	597,121	-	-	-	10,233	註 2
	阿爾發紡織尼加拉瓜公司	Km 15 1/2 Carretera Nueva a Leon. Los Brasiles. Managua	休閒布料之染整加工	209,254	-	-	-	(13,043)	註 2
	竹興製衣(柬埔寨)公司	ROAD 6A; PHUM KHOR; SANGKAT PREK LEAP; RUSSEY KEO DISTRICT; PHNOM PENH; KINGDOM OF CAMBODIA	牛仔成衣之加工	288,801	-	-	-	(15,781)	註 2
	至興製衣(柬埔寨)公司	ROAD 6A; PHUM KHOR; SANGKAT PREK LEAP; RUSSEY KEO DISTRICT; PHNOM PENH; KINGDOM OF CAMBODIA	牛仔成衣之加工	133,641	4,500	100.00	77,504	(5,896)	子公司
	年興國際投資公司	臺北市內湖區內湖路一段 308 號 12 樓之 2	一般投資業務	20,000	9,722,833	100.00	90,152	(2,260)	子公司
	中華國際投資公司	臺北市大安區敦化南路二 段 97 號 25 樓	一般投資業務	819	81,850	22.42	7,460	(1,196)	採權益法之被 投資公司

(接次頁)

(承前頁)

投資公司名稱	被投資公司名稱	稱所	在地區	主要營業項目	原本期	始期	投資未去	金年	額年	期底	本		持	有		本公司	本期	認	列	之	備	註
											數	比		額	金							
年興國際(維京群島)公司	伍興國際興業公司	基隆市暖暖區安里源遠路297巷97號		牛仔成衣及原物料之買賣	\$ 4,500	\$ 4,500	\$ 4,500	\$ 4,500			450,000	30.00	\$ -	\$ -	\$ -	\$ -	\$ -	\$ -				採權益法之被投資公司
年興國際(百慕達)公司	年興國際(百慕達)公司	CANON'S COURT, 22 VICTORIA STREET, HAMILTON HM12, BERMUDA		生產事業之投資	538,101	538,101	538,101	538,101			29,400	100.00	455,862	19,304	19,304	19,304	19,304				孫公司	
年興國際(薩摩亞)公司	年興國際(薩摩亞)公司	2nd Floor, Building B, SNPF Plaza, Savalalo, Apia, Samoa		生產事業之投資	1,125,996	1,125,996	1,125,996	1,125,996			34,900,000	100.00	593,407	35,849	35,849	35,849	35,849				孫公司	
鳳凰開發行銷公司	鳳凰開發行銷公司	2nd Floor, Building B, SNPF Plaza, Savalalo, Apia, Samoa		牛仔布之買賣及一般投資業務	372,962	1,442,492	1,442,492	1,442,492			10,000,000	100.00	1,707,154	358,282	358,282	358,282	358,282				孫公司	
宇哲投資公司	宇哲資本管理公司	2nd Floor, Building B, SNPF Plaza, Savalalo, Apia, Samoa		租賃業務	-	149,703	149,703	149,703			-	-	-	(13)	(13)	(13)	(13)				註2	
宇哲投資公司	宇哲投資公司	2nd Floor, Building B, SNPF Plaza, Savalalo, Apia, Samoa		生產事業之投資	-	291,054	291,054	291,054			-	-	-	(818)	(818)	(818)	(818)				註2	
宇哲投資公司	宇哲工業公司	ROAD 6A; PHUM KHTOR; SANGKAT PREK LEAP; RUSSEY KEO DISTRICT; PHNOM PENH; KINGDOM OF CAMBODIA		成衣之流水加工	-	331,323	331,323	331,323			-	-	-	2,261	2,261	2,261	2,261				註2	
年興國際(百慕達)公司	年興國際(維多利亞)公司	Libramiento Naciones Unidas Km. 20, Parque Industrial Nuevo Santander Cd. Victoria, Tamaulipas, Mexico. C. P. 87130		牛仔布之加工	636,161	636,161	636,161	636,161			47,410	99.99	461,731	19,348	19,348	19,348	19,348				孫公司	
年興成衣公司	年興成衣公司	Libramiento Naciones Unidas Km. 20, Parque Industrial Nuevo Santander Cd. Victoria, Tamaulipas, Mexico. C. P. 87130		牛仔成衣之加工	30,021	30,021	30,021	30,021			26	99.99	(10,038)	-	-	-	-				孫公司	

(接次頁)

(承前頁)

投資公司名稱	被投資公司名稱	所在地	主要營業項目	原日期	投資期	原金額	期末金額	持有面額	百分比	持有面額	被投資公司本期	本公司本期	備註
年興國際(薩摩亞)公司	C & Y Garments	Site No.7D Thetsane Industrial Area Maseru 100, Lesotho	牛仔成衣之加工	\$ 105,226		\$ 105,226		99,800	99.80	\$ 35,691	1,010	1,008	孫公司
年興國際(賴索托)公司		Site No.009 Thetsane Industrial Area Maseru 100, Lesotho	牛仔成衣之加工	10,562		10,562		200,000	100.00	87,972	15,156	15,156	孫公司
全球成衣公司		Site No.12293-827 Thetsane Industrial Area, Maseru 100, Lesotho	牛仔成衣之加工	150,535		150,535		100,000	100.00	98,666	8,180	8,180	孫公司
福爾摩莎紡織公司		827 Thetsane Industrial Area, Maseru 100, Lesotho	牛仔布之加工	280,856		280,856		100,000	100.00	172,394	13,574	13,574	孫公司
鳳凰開發行銷公司	Grand Paper International Ltd.	PRIVATE BAG A438 MASERU 100 LESOTHO	紙箱製造及買賣	37,713		37,713		1,110,000	37.00	38,848	20,553	7,604	採權益法評價之被投資公司
	C&D Capital Corp.	OMC Chambers, P.O. Box 3152, Road Town, Tortola, British Virgin Islands	一般投資業務	75,964		82,571		2,340,839	22.42	125,728	241,681	54,197	採權益法評價之被投資公司
	C&D Capital II Corp.	OMC Chambers, Wickhams Cay 1, Road Town, Tortola, British Virgin Islands.	一般投資業務	128,264		128,264		4,005,000	28.74	123,922	9,477	2,723	採權益法評價之被投資公司
	Top Fashion Industrial Co., Ltd	P.O.Box 3321, (Sealight House), Road Town, Tortola, British Virgin Islands	牛仔成衣及原物料之買賣	14,644		14,644		450,000	30.00	-	-	-	採權益法評價之被投資公司

註1：母子公司間投資損益、投資公司之長期股權投資及被投資公司之股權淨值業已沖銷。

註2：本公司已於106年5月1日依該公司106年4月30日帳面價值出售股權予天虹紡織有限公司，故揭露該公司106年1月1日至4月30日之本期損益。

年興紡織股份有限公司及子公司
不動產、廠房及設備變動表

民國 106 年及 105 年 1 月 1 日至 9 月 30 日

附表八

單位：新台幣仟元

	土	地	土地改良物	房屋及建築物	機器設備	運輸設備	辦公設備	其他設備	未完工程	合計
成本										
105年1月1日餘額	\$ 545,381	\$ 1,516	\$ 3,122,870	\$ 5,576,459	\$ 68,355	\$ 71,430	\$ 1,713,762	\$ 3,532	\$ 11,103,305	
增	314	-	9,388	39,848	2,340	3,572	14,078	13,968	83,508	
處分	-	-	-	(263,760)	(1,282)	(179)	(453,277)	-	(718,498)	
重分類	-	-	6,964	209,454	2,029	2,913	127,522	(10,292)	338,590	
淨兌換差額	(14,607)	-	(106,240)	(173,708)	(561)	(1,764)	(44,345)	(566)	(341,791)	
105年9月30日餘額	\$ 531,088	\$ 1,516	\$ 3,032,982	\$ 5,388,293	\$ 70,881	\$ 75,972	\$ 1,357,740	\$ 6,642	\$ 10,465,114	
累計折舊										
105年1月1日餘額	\$ -	\$ 1,516	\$ 1,548,924	\$ 5,044,269	\$ 43,177	\$ 65,268	\$ 1,467,647	\$ -	\$ 8,170,801	
處分	-	-	-	(254,363)	(1,282)	(179)	(452,176)	-	(708,000)	
折舊費用	-	-	142,103	136,772	5,987	3,252	138,050	-	426,164	
淨兌換差額	-	-	(64,307)	(158,572)	(714)	(1,721)	(36,160)	-	(261,474)	
105年9月30日餘額	\$ -	\$ 1,516	\$ 1,626,720	\$ 4,768,106	\$ 47,168	\$ 66,620	\$ 1,117,361	\$ -	\$ 7,627,491	
105年1月1日淨額	\$ 545,381	\$ -	\$ 1,573,946	\$ 532,190	\$ 25,178	\$ 6,162	\$ 246,115	\$ 3,532	\$ 2,932,504	
105年9月30日淨額	\$ 531,088	\$ -	\$ 1,406,262	\$ 620,187	\$ 23,713	\$ 9,352	\$ 240,379	\$ 6,642	\$ 2,837,623	
成本										
106年1月1日餘額	\$ 536,867	\$ 1,516	\$ 3,079,405	\$ 5,525,397	\$ 68,373	\$ 77,617	\$ 1,405,526	\$ 11,803	\$ 10,706,504	
增	-	-	7,758	22,028	6,883	857	12,687	68,125	118,338	
處分	-	-	-	(23,146)	(7,640)	(9,681)	(108,631)	-	(149,098)	
處子公司及其相關淨資產(附註二六)	(223,243)	-	(957,217)	(627,338)	(14,491)	(10,344)	(101,723)	-	(1,934,356)	
重分類	-	-	37,098	56,385	-	301	105,203	(34,505)	164,482	
淨兌換差額	(10,418)	-	(88,105)	(269,068)	(2,350)	(2,570)	(47,242)	(949)	(420,702)	
106年9月30日餘額	\$ 303,206	\$ 1,516	\$ 2,078,939	\$ 4,684,258	\$ 50,775	\$ 56,180	\$ 1,265,820	\$ 44,474	\$ 8,485,168	
累計折舊										
106年1月1日餘額	\$ -	\$ 1,516	\$ 1,695,909	\$ 4,908,078	\$ 47,704	\$ 68,580	\$ 1,146,561	\$ -	\$ 7,868,348	
處分	-	-	-	(2,453)	(2,907)	(9,516)	(108,529)	-	(123,405)	
處子公司及其相關淨資產(附註二六)	-	-	(536,059)	(504,086)	(11,370)	(9,914)	(81,799)	-	(1,143,228)	
折舊費用	-	-	103,592	107,660	4,995	2,827	130,829	-	349,903	
淨兌換差額	-	-	(48,417)	(233,806)	(1,658)	(2,266)	(36,037)	-	(322,184)	
106年9月30日餘額	\$ -	\$ 1,516	\$ 1,215,025	\$ 4,275,393	\$ 36,764	\$ 49,711	\$ 1,051,025	\$ -	\$ 6,629,434	
106年1月1日淨額	\$ 536,867	\$ -	\$ 1,383,496	\$ 617,319	\$ 20,669	\$ 9,037	\$ 258,965	\$ 11,803	\$ 2,838,156	
106年9月30日淨額	\$ 303,206	\$ -	\$ 863,914	\$ 408,865	\$ 14,011	\$ 6,469	\$ 214,795	\$ 44,474	\$ 1,855,734	