

年興紡織股份有限公司及子公司

合併財務報告暨會計師核閱報告

民國108及107年第2季

地址：苗栗縣後龍鎮東明里下浮尾8鄰119-3號

電話：(037)728-711

## § 目 錄 §

項	目	頁	次	財 務 報 告 附 註 編 號
一、	封 面	1		-
二、	目 錄	2		-
三、	會 計 師 核 閱 報 告	3~4		-
四、	合 併 資 產 負 債 表	5		-
五、	合 併 綜 合 損 益 表	6~7		-
六、	合 併 權 益 變 動 表	8		-
七、	合 併 現 金 流 量 表	9~10		-
八、	合 併 財 務 報 表 附 註			
	(一) 公 司 沿 革	11		一
	(二) 通 過 財 務 報 告 之 日 期 及 程 序	11		二
	(三) 新 發 布 及 修 訂 準 則 及 解 釋 之 適 用	11~14		三
	(四) 重 大 會 計 政 策 之 彙 總 說 明	15~18		四
	(五) 重 大 會 計 判 斷、估 計 及 假 設 不 確 定 性 之 主 要 來 源	18		五
	(六) 重 要 會 計 項 目 之 說 明	18~46、65		六~二九
	(七) 關 係 人 交 易	46~47		三十
	(八) 質 抵 押 之 資 產	48		三一
	(九) 重 大 或 有 負 債 及 未 認 列 之 合 約 承 諾	48		三二
	(十) 重 大 之 災 害 損 失	-		-
	(十一) 重 大 之 期 後 事 項	-		
	(十二) 其 他	48~50		三三
	(十三) 附 註 揭 露 事 項			
	1. 重 大 交 易 事 項 相 關 資 訊	51、53~61		三四
	2. 轉 投 資 事 業 相 關 資 訊	51、62~64		三四
	3. 大 陸 投 資 資 訊	51~52		三四
	(十四) 部 門 資 訊	51~52		三五

### 會計師核閱報告

年興紡織股份有限公司 公鑒：

#### 前 言

年興紡織股份有限公司及其子公司民國 108 年及 107 年 6 月 30 日之合併資產負債表，暨民國 108 年及 107 年 4 月 1 日至 6 月 30 日，以及民國 108 年及 107 年 1 月 1 日至 6 月 30 日之合併綜合損益表、民國 108 年及 107 年 1 月 1 日至 6 月 30 日之合併權益變動表、合併現金流量表，以及合併財務報表附註（包括重大會計政策彙總），業經本會計師核閱竣事。依證券發行人財務報告編製準則及經金融監督管理委員會認可並發布生效之國際會計準則第 34 號「期中財務報導」編製允當表達之合併財務報表係管理階層之責任，本會計師之責任係依據核閱結果對合併財務報表作成結論。

#### 範 圍

除保留結論之基礎段所述者外，本會計師係依照審計準則公報第六十五號「財務報表之核閱」執行核閱工作。核閱合併財務報表時所執行之程序包括查詢（主要向負責財務與會計事務之人員查詢）、分析性程序及其他核閱程序。核閱工作之範圍明顯小於查核工作之範圍，因此本會計師可能無法察覺所有可藉由查核工作辨認之重大事項，故無法表示查核意見。

#### 保留結論之基礎


如合併財務報表附註十三所述，列入民國 108 年及 107 年 1 月 1 日至 6 月 30 日合併財務報表之部分非重要子公司之同期間財務報表未經會計師核閱，其民國 108 年及 107 年 6 月 30 日之資產總額分別為新台幣 1,972,635 仟元及 1,693,502 仟元，分別佔合併資產總額之 20.74% 及 15.29%，負債總額分別為新台幣 391,563 仟元及 419,453 仟元，分別佔合併負債總額之 17.66% 及 11.21%；其民國 108 年及 107 年 4 月 1 日至 6 月 30 日，以及民國 108 年及 107

年 1 月 1 日至 6 月 30 日之綜合損益總額分別為新台幣 19,316 仟元、(25,070) 仟元、(71,024) 仟元及 15,967 仟元，分別佔合併綜合損益總額之 104.18%、(12.00)%、(237.14)%及 6.48%。又如合併財務報表附註十四所述，民國 107 年 6 月 30 日採用權益法之投資餘額中有新台幣 39,930 仟元，及其民國 107 年 4 月 1 日至 6 月 30 日，以及民國 107 年 1 月 1 日至 6 月 30 日認列之採用權益法之關聯企業之綜合損益份額分別為新台幣 111 仟元及 4,241 仟元，係依據關聯企業同期間未經會計師核閱之財務報表認列與揭露，另合併財務報表附註三四附註揭露事項所述轉投資事業相關資訊，其與前述子公司及關聯企業有關之資訊亦未經會計師核閱。

#### 保留結論


依本會計師核閱結果，除保留結論之基礎段所述部分非重要子公司及關聯企業之財務報表及合併財務報表附註三四所揭露之相關資訊倘經會計師核閱，對合併財務報表可能有所調整之影響外，並未發現上開合併財務報表在所有重大方面有未依照證券發行人財務報告編製準則及經金融監督管理委員會認可並發布生效之國際會計準則第 34 號「期中財務報導」編製，致無法允當表達年興紡織股份有限公司及其子公司民國 108 年及 107 年 6 月 30 日之合併財務狀況，暨民國 108 年及 107 年 4 月 1 日至 6 月 30 日之合併財務績效，以及民國 108 年及 107 年 1 月 1 日至 6 月 30 日之合併財務績效及合併現金流量之情事。

勤業眾信聯合會計師事務所  
會計師 江 明 南



江明南

會計師 施 景 彬



施景彬

金融監督管理委員會核准文號  
金管證審字第 1050024633 號

證券暨期貨管理委員會核准文號  
台財證六字第 0920123784 號

中 華 民 國 108 年 8 月 7 日

民國 108 年 6 月 30 日 及 6 月 30 日

單位：新台幣仟元

代 碼	資 產	108年6月30日 (經核閱)			107年12月31日 (經查核)			107年6月30日 (經核閱)		
		金 額	%		金 額	%		金 額	%	
	<b>流動資產</b>									
1100	現金及約當現金(附註六)	\$ 1,094,125	11		\$ 1,575,533	16		\$ 1,255,444	11	
1136	按攤銷後成本衡量之金融資產—流動(附註九及十)	-	-		-	-		917,250	8	
1120	透過其他綜合損益按公允價值衡量之金融資產—流動(附註八)	-	-		-	-		307,488	3	
1150	應收票據(附註十一)	2,905	-		4,541	-		2,106	-	
1170	應收帳款淨額(附註十一)	1,771,432	19		1,654,472	16		1,855,009	17	
1200	其他應收款(附註七及十一)	343,810	4		29,276	-		45,462	-	
1220	本期所得稅資產(附註四)	1,845	-		1,845	-		2,238	-	
130X	存貨(附註十二)	2,458,268	26		2,463,490	25		2,315,400	21	
1410	預付款項	311,736	3		286,282	3		214,557	2	
1476	其他金融資產—流動(附註三一)	50	-		50	-		50	-	
1479	其他流動資產	73,468	1		84,032	1		86,332	1	
11XX	流動資產總計	6,057,659	64		6,099,521	61		7,001,336	63	
	<b>非流動資產</b>									
1510	透過損益按公允價值衡量之金融資產—非流動(附註七)	102,524	1		652,328	6		655,713	6	
1517	透過其他綜合損益按公允價值衡量之金融資產—非流動(附註八)	664,345	7		660,040	7		693,702	6	
1550	採用權益法之投資(附註十四)	132,826	1		180,683	2		224,181	2	
1600	不動產、廠房及設備(附註十五及三一)	2,024,458	21		1,918,993	19		1,973,936	18	
1755	使用權資產(附註三、四及十六)	23,137	-		-	-		-	-	
1760	投資性不動產淨額(附註十七)	116,819	1		117,274	1		117,729	1	
1840	遞延所得稅資產(附註四)	324,575	4		334,121	3		347,411	3	
1915	預付設備款	50,114	1		82,818	1		45,211	1	
1920	存出保證金	15,729	-		14,036	-		14,468	-	
1985	長期預付租金(附註三)	-	-		4,920	-		5,561	-	
15XX	非流動資產總計	3,454,527	36		3,965,213	39		4,077,912	37	
1XXX	資 產 總 計	\$ 9,512,186	100		\$ 10,064,734	100		\$ 11,079,248	100	
	<b>負債及權益</b>									
	<b>流動負債</b>									
2100	短期借款(附註十八)	\$ 116,791	1		\$ 397,705	4		\$ 1,273,949	12	
2150	應付票據(附註十九)	87,734	1		116,211	1		123,961	1	
2170	應付帳款(附註十九)	364,559	4		338,025	3		419,262	4	
2180	應付關係企業款項(附註三十)	-	-		-	-		17,534	-	
2200	其他應付款(附註二十)	942,431	10		600,237	6		787,359	7	
2280	租賃負債—流動(附註三、四及十六)	984	-		-	-		-	-	
2230	本期所得稅負債(附註四)	115,030	1		83,021	1		4,441	-	
2250	虧損性合約之短期負債準備(附註二一)	1,281	-		-	-		-	-	
2320	一年內到期之長期借款(附註十八)	-	-		182,000	2		364,000	3	
2399	其他流動負債	34,803	-		41,044	1		37,272	-	
21XX	流動負債總計	1,663,613	17		1,758,243	18		3,027,778	27	
	<b>非流動負債</b>									
2570	遞延所得稅負債(附註四)	366,190	4		460,622	4		538,098	5	
2580	租賃負債—非流動(附註三、四及十六)	18,529	-		-	-		-	-	
2640	淨確定福利負債(附註四及二二)	167,575	2		183,572	2		173,058	2	
2645	存入保證金	1,469	-		1,437	-		1,708	-	
25XX	非流動負債總計	553,763	6		645,631	6		712,864	7	
2XXX	負債總計	2,217,376	23		2,403,874	24		3,740,642	34	
	<b>歸屬於本公司業主之權益</b>									
3110	普通股股本	1,980,000	21		1,980,000	20		1,980,000	18	
3200	資本公積	419,715	5		419,715	4		419,715	4	
	<b>保留盈餘</b>									
3310	法定盈餘公積	2,282,156	24		2,282,156	23		2,282,156	20	
3320	特別盈餘公積	321,638	3		414,600	4		414,600	4	
3350	未分配盈餘	2,546,573	27		2,885,971	28		2,563,735	23	
3300	保留盈餘總計	5,150,367	54		5,582,727	55		5,260,491	47	
3400	其他權益	( 255,233 )	( 3 )		( 321,638 )	( 3 )		( 321,680 )	( 3 )	
31XX	本公司業主權益總計	7,294,849	77		7,660,804	76		7,338,526	66	
36XX	非控制權益	( 39 )	-		56	-		80	-	
3XXX	權益總計	7,294,810	77		7,660,860	76		7,338,606	66	
	<b>負債及權益總計</b>	<b>\$ 9,512,186</b>	<b>100</b>		<b>\$ 10,064,734</b>	<b>100</b>		<b>\$ 11,079,248</b>	<b>100</b>	

後附之附註係本合併財務報告之一部分。

(請參閱勤業眾信聯合會計師事務所民國 108 年 8 月 7 日核閱報告)

董事長：陳宜祥




經理人：蔡樹軒



會計主管：陳湘琴





民國 108 年及 107 年 4 月 1 日至 6 月 30 日 以及 民國 108 年及 107 年 1 月 1 日至 6 月 30 日

(僅經核閱，未依一般公認審計準則查核)

單位：新台幣仟元，惟每股盈餘（虧損）為元

代 碼	108年4月1日至6月30日		107年4月1日至6月30日		108年1月1日至6月30日		107年1月1日至6月30日		
	金 額	%	金 額	%	金 額	%	金 額	%	
	營業收入（附註二四及三十）								
4110	銷貨收入	\$ 2,224,415	100	\$ 2,278,828	100	\$ 4,316,332	100	\$ 4,024,862	100
4170	減：銷貨退回及折讓	12,912	-	250	-	12,959	-	1,402	-
4100	銷貨收入淨額	2,211,503	100	2,278,578	100	4,303,373	100	4,023,460	100
4600	加工收入	4,481	-	5,019	-	9,184	-	10,051	-
4000	營業收入合計	2,215,984	100	2,283,597	100	4,312,557	100	4,033,511	100
	營業成本（附註十二、二一及二五）								
5110	銷貨成本	2,118,397	96	2,019,477	89	4,077,395	95	3,673,435	91
5660	加工成本	4,481	-	5,019	-	9,184	-	10,051	1
5000	營業成本合計	2,122,878	96	2,024,496	89	4,086,579	95	3,683,486	92
5900	營業毛利	93,106	4	259,101	11	225,978	5	350,025	8
	營業費用（附註十一、二二及二五）								
6100	推銷費用	82,684	4	88,515	4	167,838	4	172,148	4
6200	管理費用	60,965	3	52,125	2	128,302	3	101,457	3
6300	研究發展費用	7,202	-	5,410	-	11,346	-	10,598	-
6450	預期信用損失	12,800	-	24,765	1	4,961	-	8,055	-
6000	營業費用合計	163,651	7	170,815	7	312,447	7	292,258	7
6900	營業（損失）利益	( 70,545)	( 3)	88,286	4	( 86,469)	( 2)	57,767	1
	營業外收入及支出（附註十二、十四、二五及三十）								
7010	其他收入	31,517	1	36,779	2	57,236	1	65,926	2
7020	其他利益及損失	40,139	2	122,510	5	52,126	1	82,624	2
7050	財務成本	( 772)	-	( 4,053)	-	( 2,240)	-	( 8,745)	-
7060	採用權益法之關聯企業損益份額	( 831)	-	10,669	-	( 5,825)	-	12,176	-
7000	營業外收入及支出合計	70,053	3	165,905	7	101,297	2	151,981	4
7900	稅前淨（損）利	( 492)	-	254,191	11	14,828	-	209,748	5
7950	所得稅費用（附註四及二六）	15,164	1	52,567	2	19,662	-	87,737	2
8200	本期淨（損）利	( 15,656)	( 1)	201,624	9	( 4,834)	-	122,011	3
	其他綜合損益（附註二三及二六）								
	不重分類至損益之項目								
8316	透過其他綜合損益按公允價值衡量之權益工具投資未實現評價損益	10,880	1	( 2,568)	-	2,995	-	96,933	2
8349	與不重分類之項目相關之所得稅	-	-	-	-	-	-	1,880	-
	後續可能重分類至損益之項目								
8361	國外營運機構財務報表換算之兌換差額	29,147	1	6,997	-	39,736	1	6,396	-
8370	採用權益法之關聯企業之其他綜合損益份額	-	-	5,151	-	-	-	2,543	-
8399	與可能重分類至損益之項目相關之所得稅	( 5,830)	-	( 2,347)	-	( 7,947)	-	16,698	1
8300	本期其他綜合損益（稅後淨額）	34,197	2	7,233	-	34,784	1	124,450	3
8500	本期綜合損益總額	\$ 18,541	1	\$ 208,857	9	\$ 29,950	1	\$ 246,461	6

(接次頁)

(承前頁)

代 碼		108年4月1日至6月30日		107年4月1日至6月30日		108年1月1日至6月30日		107年1月1日至6月30日	
		金 額	%	金 額	%	金 額	%	金 額	%
	淨(損)利歸屬於：								
8610	母公司業主	(\$ 15,620)	( 1)	\$ 201,640	9	(\$ 4,738)	-	\$ 122,046	3
8620	非控制權益	( 36)	-	( 16)	-	( 96)	-	( 35)	-
8600		<u>(\$ 15,656)</u>	<u>( 1)</u>	<u>\$ 201,624</u>	<u>9</u>	<u>(\$ 4,834)</u>	<u>-</u>	<u>\$ 122,011</u>	<u>3</u>
	綜合損益總額歸屬於：								
8710	母公司業主	\$ 18,578	1	\$ 208,883	9	\$ 30,045	1	\$ 246,883	6
8720	非控制權益	( 37)	-	( 26)	-	( 95)	-	( 422)	-
8700		<u>\$ 18,541</u>	<u>1</u>	<u>\$ 208,857</u>	<u>9</u>	<u>\$ 29,950</u>	<u>1</u>	<u>\$ 246,461</u>	<u>6</u>
	每股(虧損)盈餘(附註二七)								
	來自繼續營業單位								
9710	基 本	<u>(\$ 0.08)</u>		<u>\$ 1.02</u>		<u>(\$ 0.02)</u>		<u>\$ 0.62</u>	
9810	稀 釋	<u>(\$ 0.08)</u>		<u>\$ 1.02</u>		<u>(\$ 0.02)</u>		<u>\$ 0.62</u>	

後附之附註係本合併財務報告之一部分。

(請參閱勤業眾信聯合會計師事務所民國108年8月7日核閱報告)

董事長：陳宜鋒




經理人：蔡樹軒



會計主管：陳湘琴





年興坊 聯合有限公司  
民國 108 年 6 月 30 日  
(僅供核閱)

單位：新台幣千元

代碼	於 107 年 1 月 1 日	於 108 年 6 月 30 日	資本公積		其他權益		權益	
			金額	金額	金額	金額	金額	金額
A1	198,000	\$ 1,980,000	\$ 419,715	\$ 2,282,156	\$ 153,448	\$ 2,832,129	\$ 98,981	\$ 7,253,849
A3	-	-	-	-	-	161,842	-	135,794
A5	198,000	\$ 1,980,000	419,715	2,282,156	153,448	2,993,971	98,981	7,389,145
B3	-	-	-	-	261,152	(261,152)	-	-
B5	-	-	-	-	261,152	(297,000)	-	(297,000)
D1	-	-	-	-	-	122,046	(35)	122,011
D3	-	-	-	-	1,880	1,880	-	124,450
D5	-	-	-	-	-	123,926	(422)	246,461
Q1	-	-	-	-	-	3,990	-	-
Z1	198,000	\$ 1,980,000	419,715	2,282,156	414,600	2,563,735	80	7,338,606
A1	198,000	\$ 1,980,000	419,715	2,282,156	414,600	2,885,971	56	7,660,860
B5	-	-	-	-	-	(396,000)	-	(396,000)
B17	-	-	-	-	(92,962)	92,962	-	-
D1	-	-	-	-	-	(4,738)	(96)	(4,834)
D3	-	-	-	-	-	31,788	1	34,784
D5	-	-	-	-	-	31,788	(95)	29,950
Q1	-	-	-	-	-	(31,622)	-	-
Z1	198,000	\$ 1,980,000	419,715	2,282,156	321,638	2,546,573	39	7,294,810

後附之附註係本合併財務報告之一部分。  
(請參閱勤業眾信聯合會計師事務所民國 108 年 8 月 7 日核閱報告)



董事長：陳宜輝



經理人：陳樹軒



會計主管：陳和芬



年興紡織股份有限公司及子公司

合併現金流量表

民國 108 年及 107 年 1 月 1 日至 6 月 30 日

(僅經核閱，未依一般公認審計準則查核)

單位：新台幣仟元

代 碼		108年1月1日 至6月30日	107年1月1日 至6月30日
	營業活動之現金流量		
A10000	本期稅前淨利	\$ 14,828	\$ 209,748
A20010	收益費損項目		
A20100	折舊費用	144,291	189,435
A20200	攤銷費用	-	458
A20300	預期信用減損損失	4,961	8,055
A20400	透過損益按公允價值衡量金融資 產之淨利益	( 23,993)	( 19,416)
A20900	財務成本	2,240	8,745
A21200	利息收入	( 9,948)	( 16,677)
A22300	採用權益法之關聯企業損益份額	5,825	( 12,176)
A22500	處分不動產、廠房及設備損失(利 益)	1,122	( 5,140)
A23800	存貨跌價及呆滯損失	11,275	16,755
A29900	火災損失	3,333	-
	營業資產及負債之淨變動數		
A31115	強制透過損益按公允價值衡量之 金融資產減少	448	-
A31130	應收票據	1,636	3,603
A31150	應收帳款	( 121,980)	( 409,067)
A31180	其他應收款	11,566	( 11,817)
A31200	存 貨	( 8,840)	( 258,827)
A31230	預付款項	( 25,474)	47,071
A31240	其他流動資產	10,564	922
A32130	應付票據	( 28,477)	( 14,506)
A32150	應付帳款	26,534	75,202
A32160	應付關係企業款項	-	( 28,016)
A32180	其他應付款	( 53,715)	( 7,811)
A32200	虧損性合約之短期負債準備	1,281	-
A32230	其他流動負債	( 6,241)	( 44,608)
A32240	淨確定福利負債	( 15,997)	( 19,164)
A33000	營運產生之現金流出	( 54,761)	( 287,231)
A33500	支付之所得稅	( 80,486)	( 4,419)
AAAA	營業活動之淨現金流出	( 135,247)	( 291,650)

(接次頁)

(承前頁)

代 碼		108年1月1日 至6月30日	107年1月1日 至6月30日
	投資活動之現金流量		
B00020	出售透過其他綜合損益按公允價值衡量之金融資產	\$ -	\$ 27,884
B00040	取得按攤銷後成本衡量之金融資產	-	( 1,280,400)
B00050	處分按攤銷後成本衡量之金融資產	-	428,050
B00100	取得透過損益按公允價值衡量之金融資產	( 663)	-
B00200	處分透過損益按公允價值衡量之金融資產	249,007	-
B02400	採用權益法之被投資公司減資退回股款	34,571	14,934
B02700	購置不動產、廠房及設備	( 99,163)	( 299,859)
B02800	處分不動產、廠房及設備價款	739	5,563
B03700	存出保證金增加	( 1,693)	( 340)
B07100	預付設備款增加	( 92,348)	( 42,489)
B07500	收取之利息	11,531	28,423
B07600	收取之股利及其他投資收益	8,928	24,940
BBBB	投資活動之淨現金流入(出)	<u>110,909</u>	<u>( 1,093,294)</u>
	籌資活動之現金流量		
C00100	短期借款(減少)增加	( 280,914)	88,049
C01700	償還長期借款	( 182,000)	( 182,000)
C03000	存入保證金增加	32	7
C05600	支付之利息	( 1,722)	( 8,570)
CCCC	籌資活動之淨現金流出	<u>( 464,604)</u>	<u>( 102,514)</u>
DDDD	匯率變動對現金及約當現金之影響	<u>7,534</u>	<u>( 28,689)</u>
EEEE	現金及約當現金淨減少	( 481,408)	( 1,516,147)
E00100	期初現金及約當現金餘額	<u>1,575,533</u>	<u>2,771,591</u>
E00200	期末現金及約當現金餘額	<u>\$ 1,094,125</u>	<u>\$ 1,255,444</u>

後附之附註係本合併財務報告之一部分。

(請參閱勤業眾信聯合會計師事務所民國108年8月7日核閱報告)

董事長：陳宜鋒



經理人：蔡樹軒



會計主管：陳湘琴



年興紡織股份有限公司及子公司

合併財務報表附註

民國 108 年及 107 年 1 月 1 日至 6 月 30 日

(僅經核閱，未依一般公認審計準則查核)

(除另註明外，金額以新台幣仟元為單位)

一、公司沿革

年興紡織股份有限公司(以下稱「本公司」)設立於 75 年，為一股票上市公司，主要從事牛仔布及牛仔服飾之產銷。本公司於 89 年 7 月 1 日(合併基準日)吸收合併至興實業股份有限公司，並以本公司為存續公司。

本合併財務報告係以本公司之功能性貨幣新台幣表達。

二、通過財務報告之日期及程序

本合併財務報告於 108 年 8 月 7 日經董事會通過。

三、新發布及修訂準則及解釋之適用

- (一) 首次適用修正後之證券發行人財務報告編製準則及金融監督管理委員會(以下稱「金管會」)認可並發布生效之國際財務報導準則(IFRS)、國際會計準則(IAS)、解釋(IFRIC)及解釋公告(SIC)(以下稱「IFRSs」)

除下列說明外，適用修正後之證券發行人財務報告編製準則及金管會認可並發布生效之 IFRSs 將不致造成合併公司會計政策之重大變動：

1. IFRS 16「租賃」

IFRS 16 規範租賃協議之辨認與出租人及承租人會計處理，該準則將取代 IAS 17「租賃」及 IFRIC 4「決定一項安排是否包含租賃」等相關解釋。相關會計政策請參閱附註四。

租賃定義

合併公司選擇僅就 108 年 1 月 1 日以後簽訂(或變動)之合約依 IFRS 16 評估是否係屬(或包含)租賃，先前已依 IAS 17

及 IFRIC 4 辨認為租賃之合約不予重新評估並依 IFRS 16 之過渡規定處理。

#### 合併公司為承租人

首次適用 IFRS 16 時，除低價值標的資產租賃及短期租賃選擇按直線基礎認列費用外，其他租賃係於合併資產負債表認列使用權資產及租賃負債，惟符合投資性不動產定義之使用權資產係列報為投資性不動產。合併綜合損益表係分別表達使用權資產之折舊費用及租賃負債按有效利息法所產生之利息費用。於合併現金流量表中，償付租賃負債之本金金額係表達為籌資活動，支付利息部分係列為籌資活動。適用 IFRS 16 前，分類為營業租賃之合約係按直線基礎認列費用。營業租賃現金流量於現金流量表係表達於營業活動。

合併公司預計選擇將追溯適用 IFRS 16 之累積影響數調整於 108 年 1 月 1 日保留盈餘，不重編比較資訊。

先前依 IAS 17 以營業租賃處理之協議，於 108 年 1 月 1 日租賃負債之衡量將以剩餘租賃給付按該日承租人之增額借款利率折現，全部使用權資產將以該日之租賃負債金額並調整先前已認列之預付或應付租賃給付金額衡量。所認列之使用權資產均將適用 IAS 36 評估減損。

合併公司亦適用下列權宜作法：

- (1) 對具有合理類似特性之租賃組合使用單一折現率衡量租賃負債。
- (2) 租賃期間於 108 年 12 月 31 日以前結束之租賃將依短期租賃處理。
- (3) 不將原始直接成本計入 108 年 1 月 1 日之使用權資產衡量中。
- (4) 進行租賃負債之衡量時，對諸如租賃期間之決定將使用後見之明。

合併公司於 108 年 1 月 1 日認列租賃負債所適用之增額借款利率區間為 4.65%-14.46%，該租賃負債金額與 107 年 12 月

31 日不可取消營業租賃之未來最低租賃給付總額之差異說明如下：

107 年 12 月 31 日不可取消營業租賃之未來最低租賃給付總額	\$ 49,565
108 年 1 月 1 日未折現總額	<u>\$ 49,565</u>
按 108 年 1 月 1 日增額借款利率折現後之現值	\$ 18,608
108 年 1 月 1 日租賃負債餘額	<u>\$ 18,608</u>

#### 合併公司為出租人

於過渡時對出租人之租賃將不作任何調整，且自 108 年 1 月 1 日起始適用 IFRS 16。

首次適用 IFRS 16 對 108 年 1 月 1 日各資產、負債及權益項目調整如下：

	108 年 1 月 1 日 調整前金額	首 次 適 用 之 調 整	108 年 1 月 1 日 調整後金額
使用權資產	\$ -	\$ 23,528	\$ 23,528
長期預付租金	4,920	( 4,920)	-
資產影響		<u>\$ 18,608</u>	
租賃負債—流動	-	\$ 479	479
租賃負債—非流動	-	<u>18,129</u>	18,129
負債影響		<u>\$ 18,608</u>	

## 2. IFRIC 23 「所得稅務處理之不確定性」

IFRIC 23 釐清當存有所得稅務處理之不確定性時，合併公司須假設稅務機關將可取具所有相關資料進行審查，若判斷其申報之稅務處理很有可能被稅務機關接受，合併公司對於課稅所得、課稅基礎、未使用課稅損失、未使用課稅抵減及稅率之決定必須與申報所得稅時所採用之稅務處理一致。若稅務機關並非很有可能接受申報之稅務處理，合併公司須採最可能金額或預期值（應採兩者中較能預測不確定性最終結果之方法）評估。若事實及情況改變，合併公司須重評估其判斷與估計。

合併公司適用 IFRIC 23 時，合併公司預計將追溯適用之累積影響數認列於 108 年 1 月 1 日保留盈餘。

### 3. IAS 19 之修正「計畫修正、縮減或清償」

該修正規定，發生計畫修正、縮減或清償時，應以發生時用以再衡量淨確定福利負債（資產）之精算假設來決定該年度剩餘期間之當期服務成本及淨利息。此外，該修正釐清計畫修正、縮減或清償對資產上限相關規定之影響。合併公司係推延適用前述修正。

首次適用上述修正後之證券發行人財務報告編製準則及金管會認可並發布生效之 IFRSs 之影響，除上述之影響外，其餘對合併公司之財務狀況、經營績效及現金流量尚無重大影響。

#### (二) 109 年適用之金融監督管理委員會（以下稱「金管會」）認可之 IFRSs

新發布 / 修正 / 修訂準則及解釋	IASB 發布之生效日
IFRS 3 之修正「業務之定義」	2020 年 1 月 1 日（註 1）
IAS 1 及 IAS 8 之修正「重大性之定義」	2020 年 1 月 1 日（註 2）

註 1：收購日在年度報導期間開始於 2020 年 1 月 1 日以後之企業合併及於前述日期以後發生之資產取得適用此項修正。

註 2：2020 年 1 月 1 日以後開始之年度期間推延適用此項修正。

截至本合併財務報告通過發布日止，合併公司仍持續評估其他準則、解釋之修正對財務狀況與財務績效之影響，相關影響待評估完成時予以揭露。

#### (三) IASB 已發布但尚未經金管會認可並發布生效之 IFRSs

新發布 / 修正 / 修訂準則及解釋	IASB 發布之生效日(註 1)
IFRS 10 及 IAS 28 之修正「投資者與其關聯企業或合資間之資產出售或投入」	未定
IFRS 17「保險合約」	2021 年 1 月 1 日

註 1：除另註明外，上述新發布 / 修正 / 修訂準則或解釋係於各該日期以後開始之年度期間生效。

截至本合併財務報告通過發布日止，合併公司仍持續評估相關準則、解釋之修正對財務狀況與財務績效之影響，相關影響待評估完成時予以揭露。

#### 四、重大會計政策之彙總說明

##### (一) 遵循聲明

本合併財務報告係依照證券發行人財務報告編製準則及經金管會認可並發布生效之 IAS 34「期中財務報導」編製。本合併財務報告並未包含整份年度財務報告所規定之所有 IFRSs 揭露資訊。

##### (二) 編製基礎

除按公允價值衡量之金融工具及按確定福利義務現值減除計畫資產公允價值認列之淨確定福利負債外，本合併財務報告係依歷史成本基礎編製。

公允價值衡量依照相關輸入值之可觀察程度及重要性分為第 1 等級至第 3 等級：

1. 第 1 等級輸入值：係指於衡量日可取得之相同資產或負債於活絡市場之報價（未經調整）。
2. 第 2 等級輸入值：係指除第 1 等級之報價外，資產或負債直接（亦即價格）或間接（亦即由價格推導而得）之可觀察輸入值。
3. 第 3 等級輸入值：係指資產或負債之不可觀察之輸入值。

##### (三) 合併基礎

本合併財務報告係包含本公司及由本公司所控制個體（子公司）之財務報告。合併綜合損益表已納入被收購或被處分子公司於當期自收購日起或至處分日止之營運損益。子公司之會計政策與合併公司之會計政策一致。於編製合併財務報告時，各個體間之交易、帳戶餘額、收益及費損已全數予以銷除。子公司之綜合損益總額係歸屬至本公司業主及非控制權益，即使非控制權益因而成為虧損餘額。

當合併公司對子公司所有權權益之變動未導致喪失控制者，係作為權益交易處理。合併公司及非控制權益之帳面金額已予調整，以反映其於子公司相對權益之變動。非控制權益之調整金額與所支付或收取對價之公允價值間之差額，係直接認列為權益且歸屬於本公司業主。

子公司明細、持股比率及營業項目，請參閱附註十三及附表七。

#### (四) 其他重大會計政策

除下列說明外，請參閱 107 年度合併財務報告之重大會計政策彙總說明。

##### 1. 租賃

##### 108 年

合併公司於合約成立日評估合約是否係屬（或包含）租賃。

##### (1) 合併公司為出租人

當租賃條款係移轉附屬於資產所有權之幾乎所有風險與報酬予承租人，則將其分類為融資租賃。所有其他租賃則分類為營業租賃。

營業租賃下，減除租賃誘因後之租賃給付係按直線基礎於相關租賃期間內認列為收益。因取得營業租賃所發生之原始直接成本，係加計至標的資產之帳面金額，並按直線基礎於租賃期間內認列為費用。

當租賃同時包含土地及建築物要素時，合併公司係依附屬於各要素所有權之幾乎所有風險與報酬是否已移轉予承租人以評估各要素之分類係為融資租賃或營業租賃。租賃給付按合約成立日土地及建築物租賃權利之公允價值相對比例分攤予土地及建築物。若租賃給付能可靠地分攤至此兩項要素，各要素係按所適用之租賃分類處理。若租賃給付無法可靠地分攤至此兩項要素，則整體租賃係分類為融資租賃，惟若此兩項要素均明顯符合營業租賃標準，則整體租賃分類為營業租賃。

##### (2) 合併公司為承租人

除適用認列豁免之低價值標的資產租賃及短期租賃之租賃給付係按直線基礎於租賃期間內認列為費用，其他租賃皆於租賃開始日認列使用權資產及租賃負債。

使用權資產原始按成本（包含租賃負債之原始衡量金額、租賃開始日前支付之租賃給付減除收取之租賃誘因、原始直接成本及復原標的資產之估計成本）衡量，後續按



成本減除累計折舊及累計減損損失後之金額衡量，並調整租賃負債之再衡量數。使用權資產係單獨表達於合併資產負債表。

使用權資產採直線基礎自租賃開始日起至耐用年限屆滿時或租賃期間屆滿時兩者之較早者提列折舊。

租賃負債原始按租賃給付（包含固定給付）之現值衡量。若租賃隱含利率容易確定，租賃給付使用該利率折現。若該利率並非容易確定，則使用承租人增額借款利率。

後續，租賃負債採有效利息法按攤銷後成本基礎衡量，且利息費用係於租賃期間分攤。若租賃合約修改，合併公司再衡量租賃負債，並相對調整使用權資產，惟若使用權資產之帳面金額已減至零，則剩餘之再衡量金額認列於損益中。租賃負債係單獨表達於合併資產負債表。

## 107 年

當租賃條款係移轉附屬於資產所有權之幾乎所有風險與報酬予承租人，則將其分類為融資租賃。所有其他租賃則分類為營業租賃。

### (1) 合併公司為出租人

營業租賃之租賃收益係按直線基礎於相關租賃期間內認列為收益。

### (2) 合併公司為承租人

營業租賃給付係按直線基礎於租賃期間內認列為費用。

## 2. 確定福利退職後福利

期中期間之退休金成本係採用前一年度結束日依精算決定之退休金成本率，以年初至當期末為基礎計算，並針對本期之重大市場波動，及重大計畫修正、清償或其他重大一次性事項加以調整。

### 3. 所得稅

所得稅費用係當期所得稅及遞延所得稅之總和。期中期間之所得稅係以年度為基礎進行評估，以預期年度總盈餘所適用之稅率，就期中稅前利益予以計算。期中期間因稅法修正發生之稅率變動影響係與產生租稅後果之交易本身會計處理原則一致，於發生當期一次認列於損益、其他綜合損益或直接計入權益。

## 五、重大會計判斷、估計及假設不確定性之主要來源

合併公司於採用會計政策時，對於不易自其他來源取得相關資訊者，管理階層必須基於歷史經驗及其他攸關之因素作出相關之判斷、估計及假設。實際結果可能與估計有所不同。

管理階層將持續檢視估計與基本假設。若估計之修正僅影響當期，則於修正當期認列；若會計估計之修正同時影響當期及未來期間，則於估計修正當期及未來期間認列。

### (一) 金融資產之估計減損

應收帳款及債務工具投資之估計減損係基於合併公司對於違約率及預期損失率之假設。合併公司考量歷史經驗、現時市場情況及前瞻性資訊，以作成假設並選擇減損評估之輸入值。所採用重要假設及輸入值請參閱附註十一。若未來實際現金流量少於預期，可能會產生重大減損損失。

### (二) 存貨之減損

存貨淨變現價值係正常營業過程中之估計售價減除至完工尚需投入之估計成本及完成出售所需之估計成本後之餘額估計，該等估計係依目前市場狀況及類似產品之歷史銷售經驗評估，市場情況之改變可能重大影響該等估計結果。

六、現金及約當現金

	<u>108年6月30日</u>	<u>107年12月31日</u>	<u>107年6月30日</u>
庫存現金及週轉金	\$ 14,085	\$ 9,011	\$ 13,240
銀行支票及活期存款	589,696	688,227	508,479
約當現金（原始到期日在 3個月以內之投資）			
銀行定期存款	270,916	828,328	469,123
短期票券	<u>219,428</u>	<u>49,967</u>	<u>264,602</u>
	<u>\$ 1,094,125</u>	<u>\$ 1,575,533</u>	<u>\$ 1,255,444</u>

七、透過損益按公允價值衡量之金融工具

	<u>108年6月30日</u>	<u>107年12月31日</u>	<u>107年6月30日</u>
<u>透過損益按公允價值衡量之</u>			
<u>金融資產－非流動</u>			
強制透過損益按公允價值			
衡量			
非衍生金融資產			
－基金受益憑證			
(二)	\$ 102,524	\$ 337,325	\$ 311,285
－債券(三)	<u>-</u>	<u>315,003</u>	<u>344,428</u>
小計	<u>\$ 102,524</u>	<u>\$ 652,328</u>	<u>\$ 655,713</u>

(一) 合併公司 108 年及 107 年 1 月 1 日至 6 月 30 日從事遠期外匯交易之目的，主要係為規避外幣資產及負債因匯率波動產生之風險。

合併公司於 108 年 6 月 30 日及 107 年 12 月 31 日及 6 月 30 日無尚未到期之遠期外匯合約。

(二) 合併公司於 108 年 1 月 1 日至 6 月 30 日取得基金受益憑證共計 663 仟元，另處分部分部位，出售價款共計 249,007 仟元。

(三) 合併公司於 98 年 11 月起投資 RABOBANK NEDERLAND 發行之非優先次順位金融債，於 107 年 12 月 31 日及 6 月 30 日投資面額均為美金 10,000 仟元。RABOBANK NEDERLAND 於 98 年 6 月發行無到期日之非優先次順位金融債美金 1,500,000 仟元，票面利率為 11%，每半年付息，108 年 6 月 30 日後利率改以倫敦金融市場 3 個月期美元拆款利率（LIBOR）加計 10.8675% 計算，每季付息，依發行條件 RABOBANK NEDERLAND 於 108 年 6 月 30 日起，每一付息日可依面額贖回，並已於 108 年 6 月 30 日贖回全數合併公司持有

之部位，計 310,600 仟元（美金 10,000 仟元），於 108 年 6 月 30 日帳列其他應收款，請參閱附註十一，已於 108 年 7 月 1 日收訖。

八、透過其他綜合損益按公允價值衡量之金融資產

	108年6月30日	107年12月31日	107年6月30日
<u>流 動</u>			
國內投資			
上市股票	\$ -	\$ -	\$ 307,488
<u>非 流 動</u>			
國內投資			
上市（櫃）及興櫃股票	\$ 409,220	\$ 360,097	\$ 348,329
未上市（櫃）股票	<u>255,125</u>	<u>299,943</u>	<u>328,550</u>
小 計	664,345	660,040	676,879
國外投資			
未上市（櫃）股票	-	-	<u>16,823</u>
	<u>\$ 664,345</u>	<u>\$ 660,040</u>	<u>\$ 693,702</u>

合併公司依中長期策略目的投資上列公司普通股，並預期透過長期投資獲利。合併公司管理階層認為若將該等投資之短期公允價值波動列入損益，與前述長期投資規劃並不一致，因此選擇指定該等投資為透過其他綜合損益按公允價值衡量。

於 107 年 6 月，合併公司調整投資部位以分散風險，而按公允價值 27,884 仟元出售部分玉山金融控股股份有限公司之普通股，相關其他權益－透過其他綜合損益按公允價值衡量之金融資產未實現損益 3,990 仟元則轉入保留盈餘。

合併公司未參與永昕生物醫藥股份有限公司及博晟生醫股份有限公司 108 年度現金增資案，增資後合併公司持股比例分別從 8.98% 降至 7.16% 及 6.44% 降至 5.49%。

友富投資股份有限公司已於 108 年 3 月清算完結，合併公司將相關其他權益－透過其他綜合損益按公允價值衡量之金融資產未實現損益(31,622)仟元轉入保留盈餘。

## 九、按攤銷後成本衡量之金融資產－流動

107年6月30日

原始到期日超過3個月之定期  
存款

\$ 917,250

按攤銷後成本衡量之金融資產相關信用風險管理及減損評估資訊，請參閱附註十。

## 十、債務工具投資之信用風險管理

合併公司投資之債務工具包含透過損益按公允價值衡量之金融資產及按攤銷後成本衡量之金融資產：

107年12月31日

	透過損益按公允價值衡量
總帳面金額	\$ 332,277
備抵損失	-
攤銷後成本	332,277
公允價值調整	( 17,274 )
	<u>\$ 315,003</u>

107年6月30日

	透過損益按公允價值衡量	按攤銷後成本衡量	合計
總帳面金額	\$ 332,277	\$ 917,250	\$ 1,249,527
備抵損失	-	-	-
攤銷後成本	332,277	<u>\$ 917,250</u>	1,249,527
公允價值調整	<u>12,151</u>		<u>12,151</u>
	<u>\$ 344,428</u>		<u>\$ 1,261,678</u>

銀行存款之信用風險係由財務部門衡量並監控，合併公司選擇交易對象及履約他方均係信用良好之銀行。

合併公司採行之政策係僅投資於信用評等為投資等級以上（含）且於減損評估屬信用風險低之債務工具。信用評等資訊係由外部評等機構提供。合併公司持續追蹤外部評等資訊以監督所投資債務工具之信用風險變化，並同時檢視債券殖利率曲線及債務人重大訊息等其他資訊，以評估債務工具投資自原始認列後信用風險是否顯著增加。

## 十一、應收票據、應收帳款及其他應收款

	108年6月30日	107年12月31日	107年6月30日
應收票據—因營業而發生	<u>\$ 2,905</u>	<u>\$ 4,541</u>	<u>\$ 2,106</u>
<u>應收帳款</u>			
應收帳款	\$ 1,876,093	\$ 1,754,113	\$ 1,962,430
減：備抵呆帳	( <u>104,661</u> )	( <u>99,641</u> )	( <u>107,421</u> )
	<u>\$ 1,771,432</u>	<u>\$ 1,654,472</u>	<u>\$ 1,855,009</u>
<u>其他應收款</u>			
債券款（附註七）	\$ 310,600	\$ -	\$ -
利息	17,889	2,389	5,881
代墊款	8,211	11,689	10,090
其他	<u>7,110</u>	<u>15,198</u>	<u>29,491</u>
	<u>\$ 343,810</u>	<u>\$ 29,276</u>	<u>\$ 45,462</u>

### （一）應收帳款

合併公司對商品銷售之授信期間原則上為月結 30 天～90 天，應收帳款不予計息。於決定應收帳款可收回性時，合併公司考量應收帳款自原始授信日至報導期間結束日信用品質之任何改變。合併公司對於新交易之客戶將先審查信用評等，並於必要情形下取得足額之擔保以減輕因拖欠所產生財務損失之風險。合併公司將使用其他公開可得之財務資訊及歷史交易記錄對主要客戶予以評等。合併公司持續監督信用暴險及交易對方之信用等級，透過複核及核准之交易對方信用額度以管理信用暴險。此外，合併公司於資產負債表日會逐一複核應收款項之可回收金額以確保無法回收之應收款項已提列適當減損損失。據此，本公司管理階層認為合併公司之信用風險已顯著減少。

合併公司採用 IFRS 9 之簡化作法按存續期間預期信用損失認列應收帳款之備抵損失。存續期間預期信用損失係考量客戶過去違約紀錄與現時財務狀況，合併公司綜合考量應收帳款帳齡、客戶評等及應收帳款保全機制等，訂定預期信用損失率。

若有證據顯示交易對方面臨嚴重財務困難且合併公司無法合理預期可回收金額，合併公司直接沖銷相關應收帳款，惟仍會持續追索活動，因追索回收之金額則認列於損益。

合併公司應收帳款之備抵損失如下：

108年6月30日

	1~60天	61~90天	91天以上	合 計
預期信用損失率	0.5%~15.0%	0.5%~15.0%	0.5%~15.0%	
總帳面金額	\$ 1,371,482	\$ 327,130	\$ 177,481	\$ 1,876,093
備抵損失(存續期間預期信用損失)	( 79,003)	( 23,226)	( 2,432)	( 104,661)
攤銷後成本	<u>\$ 1,292,479</u>	<u>\$ 303,904</u>	<u>\$ 175,049</u>	<u>\$ 1,771,432</u>

107年12月31日

	1~60天	61~90天	91天以上	合 計
預期信用損失率	0.5%~15.0%	0.5%~15.0%	0.5%~15.0%	
總帳面金額	\$ 1,189,083	\$ 388,270	\$ 176,760	\$ 1,754,113
備抵損失(存續期間預期信用損失)	( 71,088)	( 23,512)	( 5,041)	( 99,641)
攤銷後成本	<u>\$ 1,117,995</u>	<u>\$ 364,758</u>	<u>\$ 171,719</u>	<u>\$ 1,654,472</u>

107年6月30日

	1~60天	61~90天	91天以上	合 計
預期信用損失率	0.5%~15.0%	0.5%~15.0%	0.5%~15.0%	
總帳面金額	\$ 1,470,995	\$ 376,849	\$ 114,586	\$ 1,962,430
備抵損失(存續期間預期信用損失)	( 84,135)	( 13,290)	( 9,996)	( 107,421)
攤銷後成本	<u>\$ 1,386,860</u>	<u>\$ 363,559</u>	<u>\$ 104,590</u>	<u>\$ 1,855,009</u>

以上係以立帳日為基礎進行之帳齡分析。

應收帳款備抵損失之變動資訊如下：

	108年1月1日 至6月30日	107年1月1日 至6月30日
期初餘額	\$ 99,641	\$102,242
加：本期提列(迴轉)減損 損失/呆帳費用	4,961	8,055
減：本期實際沖銷	-	( 2,675)
外幣換算差額	59	( 201)
期末餘額	<u>\$104,661</u>	<u>\$107,421</u>

(二) 應收票據及其他應收款

合併公司之應收票據帳齡皆屬未逾期及評估其他應收款預期可回收金額與原始帳列金額相當，故未提列備抵呆帳。

## 十二、存 貨

	108年6月30日	107年12月31日	107年6月30日
製成品	\$ 334,281	\$ 338,549	\$ 345,728
在製品	875,251	839,022	860,168
原物料	1,209,513	1,166,708	1,048,385
在途存貨	39,223	119,211	61,119
	<u>\$ 2,458,268</u>	<u>\$ 2,463,490</u>	<u>\$ 2,315,400</u>

108年及107年4月1日至6月30日與108年及107年1月1日至6月30日與存貨相關之銷貨成本分別為2,118,397仟元、2,019,477仟元、4,077,395仟元及3,673,435仟元。銷貨成本分別包括存貨跌價及呆滯損失(回升利益)(14,256)仟元、(9,783)仟元、11,275仟元及16,755仟元，另108年3月20日發生火災，合併公司分別於108年4月1日至6月30日及1月1日至6月30日認列存貨損失金額為21仟元及2,787仟元，帳列其他利益及損失(附註二五)。

## 十三、子 公 司

本合併財務報告編製主體如下，並無其他未列入合併財務報告之子公司，亦無具重大非控制權益之子公司。

投資公司名稱	子公司名稱	業務性質	所 持 股 權 百 分 比			說 明
			108年 6月30日	107年 12月31日	107年 6月30日	
本公司	年興國際(維京群島)公司	生產事業之投資	100%	100%	100%	
本公司	年興製衣(寧平)公司	為本公司加工牛仔成衣	100%	100%	100%	
本公司	年興國際投資公司	從事一般之投資業務	100%	100%	100%	
本公司	至興製衣(柬埔寨)公司	為本公司加工牛仔成衣	100%	100%	100%	
年興國際(維京群島)公司	年興國際(百慕達)公司	生產事業之投資	100%	100%	100%	
年興國際(維京群島)公司	年興國際(薩摩亞)公司	生產事業之投資	100%	100%	100%	
年興國際(維京群島)公司	鳳凰開發行銷公司	從事牛仔布之買賣及一般投資業務	100%	100%	100%	
年興國際(百慕達)公司	年興國際(維多利亞)公司	為本公司加工牛仔布	99.99%	99.99%	99.99%	
年興國際(百慕達)公司	年興成衣公司	為本公司加工牛仔成衣	99.99%	99.99%	99.99%	
年興國際(薩摩亞)公司	C&Y Garments	為本公司加工牛仔成衣	99.8%	99.8%	99.8%	
年興國際(薩摩亞)公司	年興國際(賴索托)公司	為本公司加工牛仔成衣	100%	100%	100%	
年興國際(薩摩亞)公司	全球成衣公司	為本公司加工牛仔成衣	100%	100%	100%	
年興國際(薩摩亞)公司	福爾摩莎紡織公司	為本公司加工牛仔布	100%	100%	100%	
鳳凰開發行銷公司	榮鋒國際公司	為本公司加工針織成衣	100%	100%	100%	

列入108年1月1日至6月30日合併財務報告之子公司中，除年興國際(維京群島)公司及年興國際(薩摩亞)公司外，其餘均屬非重要子公司；列入107年1月1日至6月30日合併財務報告之子公司中，除年興國際(維京群島)公司及鳳凰開發行銷公司外，其餘均屬非重要子公司；列入108年及107年1月1日至6月30日合併財務報告之子公司財務報表，除年興國際(維京群島)公司、鳳凰開發行銷



公司、年興國際（薩摩亞）公司及年興製衣（寧平）公司之財務報表經會計師核閱外，其餘子公司之財務報表係未經會計師核閱。

#### 十四、採用權益法之投資

	<u>108年6月30日</u>	<u>107年12月31日</u>	<u>107年6月30日</u>
個別不重大之關聯企業	<u>\$ 132,826</u>	<u>\$ 180,683</u>	<u>\$ 224,181</u>

上述關聯企業之業務性質、主要營業場所及公司註冊之國家資訊，請參閱附表七「被投資公司資訊、所在地區...等相關資訊」附表。

上述關聯企業於108年1月1日至6月30日辦理減資，並退回股款共計34,571仟元。

上述108年6月30日採用權益法之投資及合併公司對其所享有之損益及其他綜合損益份額係按經會計師核閱之財務報告計算。107年6月30日採用權益法之投資及合併公司對其所享有之損益及其他綜合損益份額，除Grand Paper International、伍興國際興業公司及Top Fashion Industrial Co., Ltd.係按未經會計師核閱之財務報告計算外，其餘係按經會計師核閱之財務報告計算。

#### 十五、不動產、廠房及設備

	<u>108年6月30日</u>	<u>107年12月31日</u>	<u>107年6月30日</u>
<u>每一類別之帳面金額</u>			
土地及土地改良物	\$ 246,759	\$ 246,173	\$ 245,933
房屋及建築	857,814	713,107	759,487
機器設備	693,668	578,483	564,679
運輸設備	10,767	10,955	12,672
辦公設備	8,428	7,424	6,131
其他設備	165,787	158,846	191,861
未完工程	<u>41,235</u>	<u>204,005</u>	<u>193,173</u>
	<u>\$ 2,024,458</u>	<u>\$ 1,918,993</u>	<u>\$ 1,973,936</u>

折舊費用係以直線基礎按下列耐用年數計提：

土地改良物	3至4年
房屋及建築	
廠房及主建物	25至60年
機電廢水工程等	3至20年

(接次頁)

(承前頁)

機器設備	3 至 11 年
運輸設備	2 至 10 年
辦公設備	2 至 10 年
其他設備	3 至 20 年

108 年及 107 年 1 月 1 日至 6 月 30 日不動產、廠房及設備變動表請參閱附表八。

設定作為借款擔保之不動產、廠房及設備金額，請參閱附註三一。

本公司暫時以關係人名義取得之農地，已與其簽定信託契約，約定其應依本公司之書面指示運用信託資產，且自信託資產取得之利益概歸本公司享有。

#### 十六、租賃協議

##### (一) 使用權資產－108 年

	<u>108年6月30日</u>
使用權資產帳面金額	
土    地	<u>\$ 23,137</u>
	<u>108年1月1日</u>
	<u>至6月30日</u>
使用權資產之折舊費用	
土    地	<u>\$ 681</u>

##### (二) 租賃負債－108 年

	<u>108年6月30日</u>
租賃負債帳面金額	
流    動	<u>\$ 984</u>
非流動	<u>\$ 18,529</u>

租賃負債之折現率區間如下：

	<u>108年6月30日</u>
土    地	4.65%~14.46%

### (三) 重要承租活動及條款

合併公司承租越南及賴索托土地做為廠房使用，租賃期間分別為 49 年及 30 年。位於越南之土地租賃於租賃期間終止時，合併公司對所租賃之土地有續租選擇權。位於賴索托之土地租賃約定每 10 年依租賃合約調整租賃給付，於租賃期間終止時，合併公司對所租賃之土地有續租選擇權。以上租賃之土地皆約定未經出租人同意，合併公司不得將租賃標的之全部或一部轉租或轉讓。

### (四) 其他租賃資訊

合併公司以營業租賃出租投資性不動產之協議請參閱附註十七。合併公司於 108 年 1 月 1 日至 6 月 30 日尚無租賃之現金流出。

## 十七、投資性不動產

	土	地	房屋及建築	合	計
<u>成 本</u>					
107 年 1 月 1 日餘額	\$	80,284	\$	50,738	\$ 131,022
107 年 6 月 30 日餘額	\$	<u>80,284</u>	\$	<u>50,738</u>	\$ <u>131,022</u>
<u>累計折舊</u>					
107 年 1 月 1 日餘額	\$	-	(\$	12,837)	(\$ 12,837)
折舊費用		-	(	380)	( 380)
不動產、廠房及設備重分類 至投資性不動產		-	(	76)	( 76)
107 年 6 月 30 日餘額	\$	<u>-</u>	(\$	<u>13,293</u> )	(\$ <u>13,293</u> )
107 年 6 月 30 日淨額	\$	<u>80,284</u>	\$	<u>37,445</u>	\$ <u>117,729</u>
<u>成 本</u>					
108 年 1 月 1 日餘額	\$	80,284	\$	50,738	\$ 131,022
108 年 6 月 30 日餘額	\$	<u>80,284</u>	\$	<u>50,738</u>	\$ <u>131,022</u>
<u>累計折舊</u>					
108 年 1 月 1 日餘額	\$	-	(\$	13,748)	(\$ 13,748)
折舊費用		-	(	455)	( 455)
108 年 6 月 30 日餘額	\$	<u>-</u>	(\$	<u>14,203</u> )	(\$ <u>14,203</u> )
107 年 12 月 31 日及 108 年 1 月 1 日淨額	\$	<u>80,284</u>	\$	<u>36,990</u>	\$ <u>117,274</u>
108 年 6 月 30 日淨額	\$	<u>80,284</u>	\$	<u>36,535</u>	\$ <u>116,819</u>

合併公司之投資性不動產於 108 年 6 月 30 日暨 107 年 12 月 31 日及 6 月 30 日之公允價值分別為 297,018 仟元、297,580 仟元及 301,339 仟元，該公允價值未經獨立評價人員評價，僅由合併公司管理階層參考鄰近他區類似不動產交易價格之市場證據進行評估。

投資性不動產出租之租賃期間為 1~4 年。承租人於租賃期間結束時不具有投資性不動產之優惠承購權。

108 年以營業租賃出租投資性不動產未來將收取之租賃給付總額如下：

	<u>108年6月30日</u>
第 1 年	\$ 7,909
第 2 年	7,353
第 3 年	7,200
第 4 年	<u>3,000</u>
	<u>\$ 25,462</u>

107 年不可取消營業租賃之未來將收取之最低租賃給付總額如下：

	<u>107年12月31日</u>	<u>107年6月30日</u>
不超過 1 年	\$ 7,914	\$ 8,043
1~5 年	<u>20,661</u>	<u>24,417</u>
	<u>\$ 28,575</u>	<u>\$ 32,460</u>

## 十八、借 款

### (一) 短期借款

	<u>108年6月30日</u>	<u>107年12月31日</u>	<u>107年6月30日</u>
<u>無擔保借款</u>			
一信用借款	<u>\$ 116,791</u>	<u>\$ 397,705</u>	<u>\$ 1,273,949</u>
<u>利率區間</u>			
無擔保借款			
信用借款	0.9%~3.19%	0.77%~3.87%	0.75%~3.29%

## (二) 長期借款

	108年6月30日	107年12月31日	107年6月30日
<u>無擔保借款</u>			
—信用借款(1)	\$ -	\$ 112,000	\$ 224,000
—信用借款(2)	-	70,000	140,000
	-	182,000	364,000
減：列為1年內到期部分	-	182,000	364,000
長期借款	<u>\$ -</u>	<u>\$ -</u>	<u>\$ -</u>

### 利率區間

#### 無擔保借款

—信用借款(1)	-	1.353%	1.349%
—信用借款(2)	-	1.354%	1.350%

1. 係本公司於102年12月11日與彰化銀行簽訂5年期（自首次動用日103年4月25日起算）授信額度為800,000仟元之授信合約。本金償還方式係自首動日起算屆滿36個月之日為第1期，爾後每6個月為1期，共分5期平均攤還本金，本金部分自首動日起算屆滿36個月後始得提前償還本金。自首動日起算屆滿36個月為第1期，分5期平均遞減合約授信額度，截至108年6月30日已全數到期償還。
2. 係本公司於102年12月2日與華南銀行簽訂5年期（自首次動用日103年4月25日起算）授信額度為500,000仟元之授信合約。本金償還方式係自首動日起算屆滿36個月之日為第1期，爾後每6個月為1期，共分5期平均攤還本金，本金部分自首動日起算屆滿36個月後始得提前償還本金。自首動日起算屆滿36個月為第1期，分5期平均遞減合約授信額度，截至108年6月30日已全數到期償還。

## 十九、應付票據及應付帳款

	108年6月30日	107年12月31日	107年6月30日
應付票據	<u>\$ 87,734</u>	<u>\$ 116,211</u>	<u>\$ 123,961</u>
應付帳款	<u>\$ 364,559</u>	<u>\$ 338,025</u>	<u>\$ 419,262</u>

應付票據及應付帳款皆係因營業而發生。

應付帳款之賒帳期間原則上為 30 天至 120 天。合併公司訂有相關作業程序，以確保所有應付款於預定約定之信用期限償還。

## 二十、其他應付款

	108年6月30日	107年12月31日	107年6月30日
應付股利	\$ 396,000	\$ -	\$ 297,000
應付薪資及獎金	222,717	279,314	210,091
應付燃料及水電費	33,121	27,853	32,979
應付休假給付	14,819	14,819	14,301
應付董監事酬勞	6,000	11,500	4,500
應付員工酬勞	5,668	5,539	5,490
其他	264,106	261,212	222,998
	<u>\$ 942,431</u>	<u>\$ 600,237</u>	<u>\$ 787,359</u>

## 二一、虧損性合約之短期負債準備

	108年6月30日	107年12月31日	107年6月30日
虧損性合約	<u>\$ 1,281</u>	<u>\$ -</u>	<u>\$ -</u>

虧損性合約之負債準備係合併公司針對不可取消之棉花採購合約，評估履行該合約義務所發生之成本超過預期可從該合約所獲得之經濟效益時認列。

## 二二、退職後福利計畫

108年及107年4月1日至6月30日與108年及107年1月1日至6月30日認列之確定福利計畫相關退休金費用係以107年12月31日及107年3月31日精算決定之退休金成本率計算，金額分別為1,319仟元、1,430仟元、2,638仟元及2,860仟元。

## 二三、權益

### (一) 股本

#### 普通股

	108年6月30日	107年12月31日	107年6月30日
額定股數(仟股)	<u>600,000</u>	<u>600,000</u>	<u>600,000</u>
額定股本	<u>\$ 6,000,000</u>	<u>\$ 6,000,000</u>	<u>\$ 6,000,000</u>
已發行且已收足股款之 股數(仟股)	<u>198,000</u>	<u>198,000</u>	<u>198,000</u>
已發行股本	<u>\$ 1,980,000</u>	<u>\$ 1,980,000</u>	<u>\$ 1,980,000</u>

已發行之普通股每股面額為 10 元，每股享有一表決權及收取股利之權利。

## (二) 資本公積

	108年6月30日	107年12月31日	107年6月30日
股票發行溢價	\$ 89	\$ 89	\$ 89
庫藏股票交易	5,952	5,952	5,952
處分固定資產利益	255	255	255
合併溢額	380,471	380,471	380,471
實際取得或處分子公司 股權價格與帳面價值 差額	26,599	26,599	26,599
認列子公司所有權變動 數	1,194	1,194	1,194
其他	5,155	5,155	5,155
	<u>\$ 419,715</u>	<u>\$ 419,715</u>	<u>\$ 419,715</u>

資本公積中屬超過票面金額發行股票之溢額（包括以超過面額發行普通股及因合併而發行股票之股本溢價）、實際取得或處分子公司股權價格與帳面價值差額及庫藏股票交易及受領贈與之部分得用以彌補虧損，亦得於公司無虧損時，用以發放現金股利或撥充股本，惟撥充股本時每年以實收股本之一定比率為限。認列子公司所有權益變動數產生之資本公積，僅得用以彌補虧損。

## (三) 保留盈餘及股利政策

依本公司章程之盈餘分派政策規定，本公司年度決算如有盈餘，應先提繳稅款，彌補以往年度虧損，如尚有盈餘於提列 10% 為法定盈餘公積，並依法令或主管機關規定提撥特別盈餘公積後，就其餘額連同上年度累積未分配盈餘，作為可供分配盈餘，由董事會擬具盈餘分派議案，分配股東股息或紅利，並提請股東會決議之。員工及董監事酬勞分派政策，參閱附註二五之(五)員工福利費用。

本公司得依財務、業務及經營面等因素之考量將當年度可分配盈餘全數分派。盈餘之分派得以現金股利或股票股利之方式為之，因本公司經營環境及產業發展正值成熟穩定階段，盈餘之分派以現金股利為優先，亦得以股票股利之方式分派，惟股票股利分派之比例以不高於股利總額之 50% 為限。於當年度本公司無盈餘可分派，

或雖有盈餘但盈餘數額遠低於本公司前一年度實際分派之盈餘，或依本公司財務、業務及經營面等因素之考量，得將公積全部或一部依法令或主管機關規定分派。

法定盈餘公積應提撥至其餘額達公司實收股本總額時為止。法定盈餘公積得用以彌補虧損。公司無虧損時，法定盈餘公積超過實收股本總額 25% 之部分除得撥充股本外，尚得以現金分配。

本公司依金管證發字第 1010012865 號函及「採用國際財務報導準則 (IFRSs) 後，提列特別盈餘公積之適用疑義問答」規定提列及迴轉特別盈餘公積。嗣後其他股東權益減項餘額有迴轉時，得就迴轉部分分派盈餘。

本公司於 108 年 6 月 19 日及 107 年 6 月 12 日舉行股東常會，決議通過 107 及 106 年度盈餘分配案如下：

	盈餘分配案		每股股利 (元)	
	107年度	106年度	107年度	106年度
特別盈餘公積	\$ -	261,152		
普通股現金股利	396,000	297,000	\$ 2	\$ 1.5

本公司於 108 年 6 月 19 日股東會決議依金管證發字第 1010012865 號函規定迴轉特別盈餘公積 92,962 仟元。

#### (四) 特別盈餘公積

	108年1月1日 至6月30日	107年1月1日 至6月30日
期初餘額	\$414,600	\$153,448
其他權益項目減項(迴轉)提 列數	( 92,962)	261,152
期末餘額	<u>\$321,638</u>	<u>\$414,600</u>

#### (五) 其他權益項目

##### 1. 國外營運機構財務報表換算之兌換差額

	108年1月1日 至6月30日	107年1月1日 至6月30日
期初餘額	(\$480,336)	(\$513,580)
換算國外營運機構財務 報表所產生之兌換差額	39,735	6,783

(接次頁)



(承前頁)

	108年1月1日 至6月30日	107年1月1日 至6月30日
採用權益法之關聯企業之 換算差額之份額	\$ -	\$ 2,543
換算國外營運機構財務 報表所產生利益之相關 所得稅	( <u>7,947</u> )	<u>16,698</u>
期末餘額	( <u>\$448,548</u> )	( <u>\$487,556</u> )

國外營運機構淨資產自其功能性貨幣換算為合併公司表達貨幣（即新台幣）所產生之相關兌換差額，係直接認列為其他綜合損益項下之國外營運機構財務報表換算之兌換差額。先前累計於國外營運機構財務報表換算之兌換差額，於處分國外營運機構時，重分類至損益。

2. 透過其他綜合損益按公允價值衡量之金融資產未實現損益

	108年1月1日 至6月30日	107年1月1日 至6月30日
期初餘額	\$158,698	\$ 72,933
透過其它綜合損益按公允 價值衡量之權益工具投 資未實現評價損益	2,995	96,933
處分權益工具累計損益數 轉至保留盈餘(附註八)	<u>31,622</u>	( <u>3,990</u> )
期末餘額	<u>\$193,315</u>	<u>\$165,876</u>

透過其他綜合損益按公允價值衡量之權益工具投資係按公允價值衡量，後續公允價值變動列報於其他綜合損益，並累計於其他權益中。於投資處分時，累積損益直接移轉至保留盈餘，並不重分類為損益。

## (六) 非控制權益

	108年1月1日 至6月30日	107年1月1日 至6月30日
期初餘額	\$ 56	\$ 502
歸屬於非控制權益之份額		
本期淨損	( 96)	( 35)
國外營運機構財務報表 換算之兌換差額	1	( 387)
期末餘額	<u>(\$ 39)</u>	<u>\$ 80</u>

## 二四、收 入

	108年4月1日 至6月30日	107年4月1日 至6月30日	108年1月1日 至6月30日	107年1月1日 至6月30日
客戶合約收入				
商品銷貨收入	\$ 2,211,503	\$ 2,278,578	\$ 4,303,373	\$ 4,023,460
加工收入	<u>4,481</u>	<u>5,019</u>	<u>9,184</u>	<u>10,051</u>
	<u>\$ 2,215,984</u>	<u>\$ 2,283,597</u>	<u>\$ 4,312,557</u>	<u>\$ 4,033,511</u>

### (一) 客戶合約之說明

合併公司於客戶合約辨認履約義務後，將交易價格分攤至各履約義務，並於滿足各履約義務時認列收入。

移轉商品或勞務與收取對價之時間間隔在 1 年以內之合約，其重大財務組成部分不予調整交易價格。

#### 商品之銷售

商品銷貨收入來自牛仔布及牛仔服飾之產銷。由於牛仔布及牛仔服飾產品於商品移轉時，客戶對商品已有訂定價格與使用之權利且負有再銷售之主要責任，並承擔商品陳舊過時風險，合併公司係於該時點認列收入及應收帳款。

去料加工時，加工產品所有權之控制並未移轉，是以去料時不認列收入。

### (二) 合約餘額

	108年6月30日	107年12月31日	107年6月30日	107年1月1日
應收票據及應收帳款 (附註十一)	<u>\$ 1,774,337</u>	<u>\$ 1,659,013</u>	<u>\$ 1,857,115</u>	<u>\$ 1,459,907</u>

(三) 客戶合約收入之細分

108年1月1日至6月30日

	紡織事業部	成衣事業部	總計
商品銷貨收入	\$ 2,250,836	\$ 2,052,537	\$ 4,303,373
加工收入	9,184	-	9,184
	<u>\$ 2,260,020</u>	<u>\$ 2,052,537</u>	<u>\$ 4,312,557</u>

107年1月1日至6月30日

	紡織事業部	成衣事業部	總計
商品銷貨收入	\$ 1,817,173	\$ 2,206,287	\$ 4,023,460
加工收入	10,051	-	10,051
	<u>\$ 1,827,224</u>	<u>\$ 2,206,287</u>	<u>\$ 4,033,511</u>

二五、本期淨利（損）

本期淨利（損）係包含以下項目：

(一) 其他收入

	108年4月1日 至6月30日	107年4月1日 至6月30日	108年1月1日 至6月30日	107年1月1日 至6月30日
利息收入				
銀行存款	\$ 5,071	\$ 6,464	\$ 9,948	\$ 16,677
賠償收入	11,786	17,303	12,719	18,896
租金收入（附註三十）	2,215	2,335	4,436	4,103
其他	12,445	10,677	30,133	26,250
	<u>\$ 31,517</u>	<u>\$ 36,779</u>	<u>\$ 57,236</u>	<u>\$ 65,926</u>

(二) 其他利益及損失

	108年4月1日 至6月30日	107年4月1日 至6月30日	108年1月1日 至6月30日	107年1月1日 至6月30日
處分不動產、廠房及設備（損失）利益	(\$ 1,100)	\$ 311	(\$ 1,122)	\$ 5,140
淨外幣兌換利益（損失）	37,459	109,573	36,773	70,345
透過損益按公允價值衡量之金融工具淨利益（損失）	5,969	21,685	23,993	19,416
火災損失	( 21)	-	( 3,333)	-
賠償損失	( 942)	( 326)	( 1,193)	( 1,699)
其他	( 1,226)	( 8,733)	( 2,992)	( 10,578)
	<u>\$ 40,139</u>	<u>\$ 122,510</u>	<u>\$ 52,126</u>	<u>\$ 82,624</u>

### (三) 財務成本

	108年4月1日 至6月30日	107年4月1日 至6月30日	108年1月1日 至6月30日	107年1月1日 至6月30日
銀行借款利息	\$ 330	\$ 4,053	\$ 1,631	\$ 8,745
租賃負債之利息	442	-	609	-
	<u>\$ 772</u>	<u>\$ 4,053</u>	<u>\$ 2,240</u>	<u>\$ 8,745</u>

### (四) 折舊及攤銷

	108年4月1日 至6月30日	107年4月1日 至6月30日	108年1月1日 至6月30日	107年1月1日 至6月30日
折舊費用依功能別彙總				
營業成本	\$ 69,602	\$ 89,605	\$ 137,480	\$ 182,349
營業費用	3,187	3,307	6,356	6,706
營業外支出	228	228	455	380
	<u>\$ 73,017</u>	<u>\$ 93,140</u>	<u>\$ 144,291</u>	<u>\$ 189,435</u>
攤銷費用依功能別彙總				
營業成本	\$ -	\$ 275	\$ -	\$ 458

### (五) 員工福利費用

	108年4月1日 至6月30日	107年4月1日 至6月30日	108年1月1日 至6月30日	107年1月1日 至6月30日
退職後福利(附註二二)				
確定提撥計畫	\$ 5,227	\$ 4,984	\$ 10,315	\$ 9,727
確定福利計畫	1,319	1,430	2,638	2,860
	6,546	6,414	12,953	12,587
短期員工福利	542,408	503,028	1,072,220	975,823
	<u>\$ 548,954</u>	<u>\$ 509,442</u>	<u>\$ 1,085,173</u>	<u>\$ 988,410</u>
依功能別彙總				
營業成本	\$ 476,910	\$ 438,098	\$ 928,483	\$ 845,223
營業費用	72,044	71,344	156,690	143,187
	<u>\$ 548,954</u>	<u>\$ 509,442</u>	<u>\$ 1,085,173</u>	<u>\$ 988,410</u>

### (六) 員工酬勞

本公司係以當年度扣除分派員工酬勞前之稅前利益提撥 1% 以上之員工酬勞。本公司係按過去經驗及考量經營現況以可能發放之金額為基礎，估列 108 年及 107 年 4 月 1 日至 6 月 30 日與 108 年及 107 年 1 月 1 日至 6 月 30 日之員工酬勞(6)仟元、2,067 仟元、129 仟元及 2,067 仟元。

年度合併財務報告通過發布日後若金額仍有變動，則依會計估計變動處理，於次一年度調整入帳。

本公司於 108 年 3 月 15 日及 107 年 3 月 23 日舉行董事會，分別決議通過 107 及 106 年度員工酬勞如下：

	107年度		106年度	
	現	金	現	金
員工酬勞	\$ 5,519		\$ 3,403	

107 及 106 年度員工酬勞之實際配發金額與 107 及 106 年度合併財務報告認列之金額並無差異。

有關本公司 108 及 107 年董事會決議之員工酬勞資訊，請至台灣證券交易所「公開資訊觀測站」查詢。

## 二六、繼續營業單位所得稅

### (一) 認列於損益之所得稅

所得稅費用之主要組成項目如下：

	108年4月1日 至6月30日	107年4月1日 至6月30日	108年1月1日 至6月30日	107年1月1日 至6月30日
當期所得稅				
本期產生者	\$ 73,656	\$ 2,123	\$ 97,696	\$ 3,900
未分配盈餘稅加徵	15,448	-	15,448	-
遞延所得稅				
本期產生者	( 73,368)	50,633	( 92,910)	41,481
稅率調整	-	-	-	42,545
以前年度之調整	( 572)	( 189)	( 572)	( 189)
認列於損益之所得稅費用	<u>\$ 15,164</u>	<u>\$ 52,567</u>	<u>\$ 19,662</u>	<u>\$ 87,737</u>

我國於 107 年修正中華民國所得稅法，將營利事業所得稅稅率由 17% 調整為 20%，因稅率變動應認列於損益之遞延所得稅利益已於稅率變動當期全數認列。此外，107 年度未分配盈餘所適用之稅率將由 10% 調降為 5%。

### (二) 認列於其他綜合損益之所得稅

	108年4月1日 至6月30日	107年4月1日 至6月30日	108年1月1日 至6月30日	107年1月1日 至6月30日
遞延所得稅				
本期產生者				
— 國外營運機構換算	\$ 5,830	\$ 2,347	\$ 7,947	\$ 1,866
— 稅率調整	-	-	-	( 20,444)
	<u>\$ 5,830</u>	<u>\$ 2,347</u>	<u>\$ 7,947</u>	<u>( \$ 18,578)</u>

### (三) 所得稅核定情形

本公司及子公司年興國際投資公司分別截至 105 及 106 年度為止之所得稅申報案件，業經稅捐稽徵機關核定。

### 二七、每股（虧損）盈餘

	單位：每股元			
	108年4月1日 至6月30日	107年4月1日 至6月30日	108年1月1日 至6月30日	107年1月1日 至6月30日
基本每股（虧損）盈餘	<u>(\$ 0.08)</u>	<u>\$ 1.02</u>	<u>(\$ 0.02)</u>	<u>\$ 0.62</u>
稀釋每股（虧損）盈餘	<u>(\$ 0.08)</u>	<u>\$ 1.02</u>	<u>(\$ 0.02)</u>	<u>\$ 0.62</u>

用以計算每股（虧損）盈餘之淨（損）利及普通股加權平均股數如下：

#### 歸屬於本公司業主之本期淨（損）利

	108年4月1日 至6月30日	107年4月1日 至6月30日	108年1月1日 至6月30日	107年1月1日 至6月30日
用以計算基本及稀釋每股 盈餘之淨（損）利	<u>(\$ 15,620)</u>	<u>\$ 201,640</u>	<u>(\$ 4,738)</u>	<u>\$ 122,046</u>

#### 股 數

	單位：仟股			
	108年4月1日 至6月30日	107年4月1日 至6月30日	108年1月1日 至6月30日	107年1月1日 至6月30日
用以計算基本每股（虧損） 盈餘之普通股加權平均 股數	198,000	198,000	198,000	198,000
具稀釋作用潛在普通股之影 響：				
員工酬勞	<u>-</u>	<u>89</u>	<u>-</u>	<u>155</u>
用以計算稀釋每股（虧損） 盈餘之普通股加權平均 股數	<u>198,000</u>	<u>198,089</u>	<u>198,000</u>	<u>198,155</u>

若合併公司得選擇以股票或現金發放員工酬勞，則計算稀釋每股盈餘時，假設員工酬勞將採發放股票方式，並於該潛在普通股具有稀釋作用時計入加權平均流通在外股數，以計算稀釋每股盈餘。於次年度決議員工酬勞發放股數前計算稀釋每股盈餘時，亦繼續考量該等潛在普通股之稀釋作用，因 108 年 4 月 1 日至 6 月 30 日及 1 月 1 日至 6 月 30 日為虧損，具反稀釋作用，故未納入稀釋每股虧損之計算。

## 二八、資本風險管理

合併公司之資本風險管理係以確保具有必要之財務資源及營運計劃，以支應未來 12 個月所需之營運資金、資本支出、債務償還及股利支出等需求。

合併公司主要管理階層定期檢視集團資本結構（包含借款及業主權益），其檢視內容包括考量各類資本之成本及相關風險。本公司依據主要管理階層之建議，藉由股利之支付、發行新股、減資退還股款及舉借或償付借款之方式平衡整體資本結構。

## 二九、金融工具

### (一) 公允價值資訊－以重複性基礎按公允價值衡量之金融工具

#### 1. 公允價值層級

108 年 6 月 30 日

	第 1 等級	第 2 等級	第 3 等級	合 計
<u>透過損益按公允價值</u>				
<u>  衡量之金融資產</u>				
－基金受益憑證	\$ _____	\$ _____	\$ 102,524	\$ 102,524
<u>透過其他綜合損益按</u>				
<u>  公允價值衡量之金融</u>				
<u>  資產</u>				
權益工具投資				
－國內上市（櫃）				
有價證券	\$ 194,587	\$ -	\$ -	\$ 194,587
－國內興櫃				
有價證券	-	214,633	-	214,633
－國內外非上市				
（櫃）有價證券	-	-	255,125	255,125
合 計	\$ 194,587	\$ 214,633	\$ 255,125	\$ 664,345

107 年 12 月 31 日

	第 1 等級	第 2 等級	第 3 等級	合 計
<u>透過損益按公允價值</u>				
<u>  衡量之金融資產</u>				
－基金受益憑證	\$ -	\$ -	\$ 337,325	\$ 337,325
－債 券	315,003	-	-	315,003
合 計	\$ 315,003	\$ -	\$ 337,325	\$ 652,328

(接次頁)

(承前頁)

	第 1 等級	第 2 等級	第 3 等級	合 計
<u>透過其他綜合損益按</u>				
<u>公允價值衡量之金融</u>				
<u>資產</u>				
權益工具投資				
— 國內上市 (櫃)				
有價證券	\$ 236,251	\$ -	\$ -	\$ 236,251
— 國內興櫃				
有價證券	-	123,846	-	123,846
— 國內外非上市				
(櫃) 有價證券	-	-	299,943	299,943
合 計	<u>\$ 236,251</u>	<u>\$ 123,846</u>	<u>\$ 299,943</u>	<u>\$ 660,040</u>

107 年 6 月 30 日

	第 1 等級	第 2 等級	第 3 等級	合 計
<u>透過損益按公允價值</u>				
<u>衡量之金融資產</u>				
— 基金受益憑證	\$ -	\$ -	\$ 311,285	\$ 311,285
— 債 券	344,428	-	-	344,428
合 計	<u>\$ 344,428</u>	<u>\$ -</u>	<u>\$ 311,285</u>	<u>\$ 655,713</u>

透過其他綜合損益按  
公允價值衡量之金融  
資產

權益工具投資				
— 國內上市 (櫃)				
有價證券	\$ 535,955	\$ -	\$ -	\$ 535,955
— 國內興櫃				
有價證券	-	119,862	-	119,862
— 國內外非上市				
(櫃) 有價證券	-	-	345,373	345,373
合 計	<u>\$ 535,955</u>	<u>\$ 119,862</u>	<u>\$ 345,373</u>	<u>\$ 1,001,190</u>

108 年及 107 年 1 月 1 日至 6 月 30 日無第 1 等級與第 2 等級公允價值衡量間移轉之情形。

2. 金融工具以第 3 等級公允價值衡量之調節

108 年 1 月 1 日至 6 月 30 日

金 融 資 產	透 過 損 益	透 過 其 他 綜 合 損 益
	按 公 允 價 值 衡 量	按 公 允 價 值 衡 量
	基 金 受 益 憑 證	權 益 工 具 投 資
期初餘額	\$ 337,325	\$ 299,943
購 買	663	-

(接次頁)



(承前頁)

金 融 資 產	透 過 損 益 按公允價值衡量 基金受益憑證	透過其他綜合損益 按公允價值衡量 權益工具投資
認列於損益	\$ 10,865	\$ -
處 份	( 249,007)	-
轉出第三等級	-	( 135,200)
認列於其他綜合損益—按公 允價值衡量之金融資產未 實現損益	-	90,382
認列於其他綜合損益—國外 營運機構報表換算之兌換 差額	2,678	-
期末餘額	<u>\$ 102,524</u>	<u>\$ 255,125</u>

107年1月1日至6月30日

金 融 資 產	透 過 損 益 按公允價值衡量 基金受益憑證	透過其他綜合損益 按公允價值衡量 權益工具投資
期初餘額	\$ 294,883	\$ 270,539
認列於損益	7,265	-
認列於其他綜合損益—透過 其他綜合損益按公允價值 衡量之金融資產未實現損 益	-	74,834
認列於其他綜合損益—國外 營運機構報表換算之兌換 差額	9,137	-
期末餘額	<u>\$ 311,285</u>	<u>\$ 345,373</u>

3. 第 2 等級公允價值衡量之評價技術及輸入值

金 融 工 具 類 別	評 價 技 術 及 輸 入 值
衍生工具—遠期外匯合約	現金流量折現法：按期末之可觀察遠期匯率及合約所訂匯率估計未來現金流量，並以可反映各交易對方信用風險之折現率分別折現。
無活絡市場之興櫃股票	按期末可觀察市場報價，並考量流動性風險貼水後得之。

#### 4. 第 3 等級公允價值衡量之評價技術及輸入值

基金受益憑證之公允價值係依據基金淨值計算，國內未上市（櫃）權益投資係採市場法，市場法係可類比標的之價格為依據，考量評估標的與可類比標的間之差異，以適當乘數估計評估標的之價值。重大不可觀察輸入值如下，當流動性折價減少時，該等投資公允價值將會增加。

	108年6月30日	107年12月31日	107年6月30日
流動性折價	25%	25%	25%

若為反映合理可能之替代假設而變動下列輸入值，在所有其他輸入值維持不變之情況下，將使權益投資公允價值增加（減少）之金額如下：

	108年6月30日	107年12月31日	107年6月30日
流動性折價			
增加 1%	(\$ 2,850)	(\$ 3,215)	(\$ 3,742)
減少 1%	\$ 2,850	\$ 3,215	\$ 3,742

#### (二) 金融工具之種類

合併公司 108 年 6 月 30 日暨 107 年 12 月 31 日及 6 月 30 日各項金融資產及金融負債及其公允價值如下：

	108年6月30日		107年12月31日		107年6月30日	
	帳面金額	公允價值	帳面金額	公允價值	帳面金額	公允價值
<b>金融資產</b>						
按攤銷後成本衡量之金融資產						
現金及約當現金	\$ 1,094,125	\$ 1,094,125	\$ 1,575,533	\$ 1,575,533	\$ 1,255,444	\$ 1,255,444
應收票據及帳款	1,774,337	1,774,337	1,659,013	1,659,013	1,857,115	1,857,115
其他應收款	343,810	343,810	29,276	29,276	45,462	45,462
存出保證金	15,729	15,729	14,036	14,036	14,468	14,468
按攤銷後成本衡量之金融資產	-	-	-	-	917,250	917,250
其他金融資產－流動	50	50	50	50	50	50
透過損益按公允價值衡量之金融資產（流動及非流動）						
強制透過損益按公允價值衡量－非流動	102,524	102,524	652,328	652,328	655,713	655,713
透過其它綜合損益按公允價值衡量之金融資產－非流動	664,345	664,345	660,040	660,040	1,001,190	1,001,190
<b>金融負債</b>						
按攤銷後成本衡量之金融負債						
短期借款	116,791	116,791	397,705	397,705	1,273,949	1,273,949
應付票據及帳款（含關係人）	452,293	452,293	454,236	454,236	560,757	560,757
其他應付款	942,431	942,431	600,237	600,237	787,359	787,359
長期借款（含一年內到期）	-	-	182,000	182,000	364,000	364,000
存入保證金	1,469	1,469	1,437	1,437	1,708	1,708

### (三) 財務風險管理目的與政策

合併公司財務風險管理目標，係為管理與營運活動相關之匯率風險、利率風險、信用風險及流動性風險。為降低相關財務風險，合併公司致力於辨認、評估並規避市場之不確定性，以降低市場變動對公司財務績效之潜在不利影響。

合併公司之重要財務活動，係由經董事會依相關規範及內部控制制度進行覆核。於財務計劃執行期間，合併公司必須恪遵關於整體財務風險管理及權責劃分之相關財務操作程序。

#### 1. 市場風險

合併公司之營運活動使合併公司承擔之主要財務風險為外幣匯率變動風險（參閱下述(1)）以及利率變動風險（參閱下述(2)）。

##### (1) 匯率風險

合併公司從事外幣計價之銷貨與進貨交易，因而使合併公司產生匯率變動暴險。合併公司匯率暴險之管理，主要係透過調整外幣資產及負債之淨部位因應，另於政策許可範圍內，透過遠期外匯合約交易為之。

合併公司於資產負債表日非功能性貨幣計價之貨幣性資產與貨幣性負債帳面金額（包含合併財務報表中已沖銷之非功能性貨幣計價之貨幣性項目），請參閱附註三三。

##### 敏感度分析

合併公司主要受到美金及披索匯率波動之影響。

下表說明當各攸關外幣對新台幣（功能性貨幣）之匯率變動5%時，合併公司之敏感度分析。敏感度分析僅包括流通在外之外幣貨幣性項目，並將其期末之換算以匯率變動5%予以調整。下表之正數係表示當各相關貨幣相對於各個體之功能性幣別升值5%時，將使稅前淨（損）利減少／增加之金額；當各相關貨幣相對於各個體之功能性幣別貶值5%時，其對稅前淨（損）利之影響將為同金額之負數。

	美 金 之 影 響		披 索 之 影 響	
	108年1月1日 至6月30日	107年1月1日 至6月30日	108年1月1日 至6月30日	107年1月1日 至6月30日
損 益	\$ 56,320	\$ 123,915	(\$ 3,229)	(\$ 13,372)

## (2) 利率風險

利率風險係指由於市場利率之變動所造成金融工具公允價值變動之風險。

合併公司於資產負債表日受利率暴險之金融資產及金融負債帳面金額如下：

	108年6月30日	107年12月31日	107年6月30日
具公允價值利率風險			
—金融資產	\$ 421,369	\$ 1,135,107	\$ 344,428
—金融負債	136,304	397,705	-
具現金流量利率風險			
—金融資產	627,057	705,260	1,242,254
—金融負債	-	182,000	1,637,949

### 敏感度分析

下列敏感度分析係依非衍生工具於資產負債表日之利率暴險而決定。對於浮動利率負債，其分析方式係假設資產負債表日流通在外之負債金額於報導期間皆流通在外。

若利率增加／減少 25 個基點，在所有其他變數維持不變之情況下，合併公司 108 年及 107 年 1 月 1 日至 6 月 30 日之稅前（損）利將分別減少／增加 1,568 仟元及(989)仟元。

## (3) 其他價格風險

合併公司因投資透過損益按公允價值衡量之金融資產及透過其他綜合損益按公允價值衡量之金融資產產生價格暴險。該投資非持有供交易而係屬財務性投資。

### 敏感度分析

下列敏感度分析係依資產負債表日之權益價格暴險進行。

若權益價格上漲／下跌 1%，108 年及 107 年 1 月 1 日至 6 月 30 日稅前損益將因透過損益按公允價值衡量金融資產之公允價值上升／下跌而分別增加／減少 1,025 仟元及 6,557 仟元。108 年及 107 年 1 月 1 日至 6 月 30 日稅前其他綜合損益將因透過其他綜合損益按公允價值衡量金融資產之公允價值上升／下跌而分別增加／減少 6,643 仟元及 10,011 仟元。

## 2. 信用風險

信用風險係指交易對方拖欠合約義務而造成集團財務損失之風險。本公司之信用風險，主要係來自於營運活動產生之應收款項，及投資活動產生之銀行存款、固定收益投資及其他金融工具。營運相關風險與財務信用風險係分別管理。

### 營運相關信用風險

為維持應收帳款之品質，合併公司已建立營運相關信用風險管理之程序。

個別客戶的風險評估係考量包括該客戶之財務狀況、帳齡分析、歷史交易紀錄等多項可能影響客戶付款能力之因素。合併公司亦會在適當時機使用某些信用增強工具，如要求客戶提供信用狀、預付貨款及信用保險等，以降低特定客戶的信用風險。

此外，合併公司於資產負債表日會逐一複核應收款項之可回收金額以確保無法回收之應收帳款已提列適當減損損失。據此，合併公司管理階層認為相關之信用風險已顯著減少。另因流動資金之交易對方均為信用良好之金融機構及公司組織，故該信用風險係屬有限，因此不預期有重大之信用風險。

### 財務信用風險

銀行存款、固定收益投資及其他金融工具之信用風險，係由合併公司財務部門衡量並監控。由於合併公司之交易對象及履約他方均係信用良好之銀行及具投資等級以上之金融機構、公司組織及政府機關，無重大履約疑慮，故無重大之信用風險。

### 3. 流動性風險

合併公司係透過管理及維持足夠部位之現金及約當現金以支應集團營運並減輕現金流量波動之影響。合併公司財務部門統籌管理及監督各子公司資金狀況及銀行融資額度使用狀況並確保借款合同條款之遵循。

合併公司帳列流動負債之金融負債到期日為 1 年內，並無被要求即須清償之金融負債。非流動之金融負債中長期借款亦無被要求即須清償之金融負債，另存入保證金，並無特定到期日。

### 三十、關係人交易

本公司及子公司（係本公司之關係人）間之交易、帳戶餘額、收益及費損於合併時全數予以銷除，故未揭露於本附註。除附註十五所述者外，合併公司與其他關係人間之交易如下。

#### (一) 關係人名稱及其關係

<u>關 係 人 名 稱</u>	<u>與 合 併 公 司 之 關 係</u>
Grand Paper International Ltd.	關聯企業（註一）
弘淵投資有限公司	實質關係人
國仲投資有限公司	實質關係人
力鋒投資有限公司	實質關係人
國新開發投資有限公司	實質關係人

註一：合併公司於 107 年 11 月 1 日出售 Grand Paper International Ltd.全部股權，自該日起不再為合併公司之關係人。

#### (二) 加工收入

<u>關 係 人 類 別</u>	<u>108年4月1日 至6月30日</u>	<u>107年4月1日 至6月30日</u>	<u>108年1月1日 至6月30日</u>	<u>107年1月1日 至6月30日</u>
關聯企業				
Grand Paper International Ltd.	\$ -	\$ 5,019	\$ -	\$ 10,051

加工收入係按其必要營運成本議定，款項收付按其營運之現金需求收付。

### (三) 租金收入

關係人類別	108年4月1日 至6月30日	107年4月1日 至6月30日	108年1月1日 至6月30日	107年1月1日 至6月30日
實質關係人				
弘淵投資有限公司	\$ 6	\$ 6	\$ 13	\$ 13
國仲投資有限公司	6	6	13	13
力鋒投資有限公司	6	6	13	13
國新開發投資有限公司	6	6	13	13
	<u>6</u>	<u>6</u>	<u>13</u>	<u>13</u>
	<u>\$ 24</u>	<u>\$ 24</u>	<u>\$ 52</u>	<u>\$ 52</u>

合併公司出租營業場所予關係人，係參考當地租金水準計算，按月收付。

### (四) 勞務收入

關係人類別	108年4月1日 至6月30日	107年4月1日 至6月30日	108年1月1日 至6月30日	107年1月1日 至6月30日
關聯企業				
Grand Paper International Ltd.	\$ -	\$ 152	\$ -	\$ 522

### (五) 應付關係人款項

關係人類別	108年6月30日	107年12月31日	107年6月30日
關聯企業			
Grand Paper International Ltd.	\$ -	\$ -	\$ 17,534

合併公司應付關係企業款項包括為因應關係企業營運需求而產生之相關代收付款項。

### (六) 對主要管理階層之獎酬

108年及107年1月1日至6月30日對董事及其他主要管理階層之薪酬總額如下：

	108年4月1日 至6月30日	107年4月1日 至6月30日	108年1月1日 至6月30日	107年1月1日 至6月30日
短期員工福利	\$ 8,985	\$ 7,859	\$ 17,942	\$ 15,654
退職後福利	173	186	345	372
	<u>\$ 9,158</u>	<u>\$ 8,045</u>	<u>\$ 18,287</u>	<u>\$ 16,026</u>

董事及其他主要管理階層之薪酬係由薪酬委員會依照個人績效及市場趨勢決定。

### 三一、質抵押之資產

合併公司下列資產已抵押予銀行分別作為長期循環融資額度聯合授信合約及海關之擔保品。

	108年6月30日	107年12月31日	107年6月30日
不動產、廠房及設備	\$ 218,914	\$ 223,742	\$ 228,034
其他金融資產－流動	50	50	50
	<u>\$ 218,964</u>	<u>\$ 223,792</u>	<u>\$ 228,084</u>

上述循環融資額度聯合授信合約已於 103 年 3 月到期，惟合併公司尚未解除上述不動產、廠房及設備之質抵押設定。

### 三二、重大或有負債及未認列之合約承諾

(一) 截至 108 年 6 月 30 日暨 107 年 12 月 31 日及 6 月 30 日止，合併公司因購買原料及機器設備已開立未使用之信用狀金額分別為 453,693 仟元、1,145,214 仟元及 1,140,327 仟元。

(二) 截至 108 年 6 月 30 日暨 107 年 12 月 31 日及 6 月 30 日止，合併公司已簽訂合約尚未進貨之不可取消棉花採購合約為 31,339 仟磅、28,343 仟磅及 22,140 仟磅。

### 三三、具重大影響之外幣資產及負債資訊

以下資訊係按合併公司各個體功能性貨幣以外之外幣彙總表達，所揭露之匯率係指該等外幣換算至功能性貨幣之匯率。具重大影響之外幣資產及負債如下：

108 年 6 月 30 日

<u>金 融 資 產</u>	<u>外</u>	<u>幣 匯</u>	<u>率</u>	<u>帳 面 金 額</u>
<u>貨幣性項目</u>				
美 金	\$	1,657	14.17 (美金：南非幣)	\$ 51,466
美 金		85,734	31.06 (美金：台幣)	2,662,913
美 金		56	23,066 (美金：越南盾)	1,756
披 索		12	0.05217 (披索：美金)	19
				<u>\$ 2,716,154</u>

(接次頁)



(承前頁)

	外	幣	匯	率	帳	面	金	額
<u>金融負債</u>								
<u>貨幣性項目</u>								
美金	\$	22,910	14.17 (美金：南非幣)		\$	711,579		
美金		28,194	31.06 (美金：台幣)			875,706		
美金		79	23,066 (美金：越南盾)			2,441		
披索		34,657	1.62 (披索：台幣)			56,157		
披索		5,210	0.05217 (披索：美金)			8,442		
						<u>1,654,325</u>		

107年12月31日

	外	幣	匯	率	帳	面	金	額
<u>金融資產</u>								
<u>貨幣性項目</u>								
美金	\$	2,148	14.47 (美金：南非幣)		\$	66,034		
美金		91,448	30.735 (美金：台幣)			2,810,660		
美金		2,231	22,885 (美金：越南盾)			68,574		
披索		40,537	1.56 (披索：台幣)			63,383		
披索		12	0.0509 (披索：美金)			18		
						<u>3,008,669</u>		

金融負債

<u>貨幣性項目</u>								
美金		17,330	14.47 (美金：南非幣)		\$	532,622		
美金		28,360	30.735 (美金：台幣)			871,655		
披索		46,701	1.56 (披索：台幣)			73,021		
披索		4,231	0.0509 (披索：美金)			6,615		
						<u>1,483,913</u>		

107年6月30日

	外	幣	匯	率	帳	面	金	額
<u>金融資產</u>								
<u>貨幣性項目</u>								
美金	\$	407	13.78 (美金：南非幣)		\$	12,443		
美金		128,057	30.575 (美金：台幣)			3,915,342		
美金		158	22,650 (美金：越南盾)			4,838		
披索		12	0.0503 (披索：美金)			18		
						<u>3,932,641</u>		

(接次頁)

(承前頁)

金 融 負 債	外	幣 匯	率	帳 面 金 額
<u>貨幣性項目</u>				
美 金	\$	12,438	13.78 (美金：南非幣)	\$ 380,303
美 金		34,315	30.575 (美金：台幣)	1,049,169
美 金		813	22,650 (美金：越南盾)	24,844
披 索		169,211	1.54 (披索：台幣)	260,462
披 索		4,545	0.0503 (披索：美金)	6,996
				<u>\$ 1,721,774</u>

合併公司於 108 年及 107 年 4 月 1 日至 6 月 30 日及 1 月 1 日至 6 月 30 日外幣兌換淨利益（包含已實現及未實現）分別為 37,459 仟元、109,573 仟元、36,773 仟元及 70,345 仟元，由於外幣交易及集團個體之功能性貨幣種類繁多，故無法按各重大影響之外幣別揭露兌換損益。

#### 三四、附註揭露事項

(一) 重大交易事項及(二)轉投資事業相關資訊：

1. 資金貸與他人：無。
2. 為他人背書保證：附表一。
3. 期末持有有價證券情形（不包含投資子公司、關聯企業及合資權益部分）：附表二。
4. 累積買進或賣出同一有價證券之金額達新臺幣 3 億元或實收資本額 20%以上：附表三。
5. 取得不動產之金額達新臺幣 3 億元或實收資本額 20%以上：無。
6. 處分不動產之金額達新臺幣 3 億元或實收資本額 20%以上：無。
7. 與關係人進、銷貨之金額達新臺幣 1 億元或實收資本額 20%以上：附表四。
8. 應收關係人款項達新臺幣 1 億元或實收資本額 20%以上：附表五。

9. 從事衍生工具交易：附註七。
10. 其他：母子公司間及各子公司間之業務關係及重要交易往來情形及金額：附表六。
11. 被投資公司資訊：附表七。

(三) 大陸投資資訊：

1. 大陸被投資公司名稱、主要營業項目、實收資本額、投資方式、資金匯出入情形、持股比例、本期損益及認列之投資損益、期末投資帳面金額、已匯回投資損益及赴大陸地區投資限額：無。
2. 與大陸被投資公司直接或間接經由第三地區所發生下列之重大交易事項，及其價格、付款條件、未實現損益：無。
  - (1) 進貨金額及百分比與相關應付款項之期末餘額及百分比。
  - (2) 銷貨金額及百分比與相關應收款項之期末餘額及百分比。
  - (3) 財產交易金額及其所產生之損益數額。
  - (4) 票據背書保證或提供擔保品之期末餘額及其目的。
  - (5) 資金融通之最高餘額、期末餘額、利率區間及當期利息總額。
  - (6) 其他對當期損益或財務狀況有重大影響之交易事項，如勞務之提供或收受等。

三五、部門資訊

提供給主要營運決策者用以分配資源及評量部門績效之資訊，著重於每一交付或提供之產品或勞務之種類。合併公司之應報導部門如下：

- 紡織事業部
- 成衣事業部

主要營運決策者依同類產品彙總揭露。

(一) 部門收入與營運結果

合併公司之收入與營運結果依應報導部門分析如下：

	部 門 收 入		部 門 損 益	
	108年1月1日 至6月30日	107年1月1日 至6月30日	108年1月1日 至6月30日	107年1月1日 至6月30日
紡織事業部門			\$ 111,646	\$ 123,748
來自外部客戶收入	\$ 2,260,020	\$ 1,827,224		
來自其他部門收入	330,917	559,725		
成衣事業部門			( 124,006)	9,425
來自外部客戶收入	2,052,537	2,206,287		
來自其他部門收入	-	-		
部門間交易沖銷	( 330,917)	( 559,725)	-	-
合 計	<u>\$ 4,312,557</u>	<u>\$ 4,033,511</u>	( 12,360)	133,173
未分配金額：				
總部管理成本			( 66,738)	( 64,189)
其他共同支出			( 7,371)	( 11,217)
營業損失			( 86,469)	57,767
其他收入			57,236	65,926
其他利益及損失			52,126	82,624
財務成本			( 2,240)	( 8,745)
採權益法之關聯企業損益 份額			( 5,825)	12,176
本期稅前淨利			<u>\$ 14,828</u>	<u>\$ 209,748</u>

合併公司營運部門損益係以可控制之營業損益來衡量。

(二) 部門總資產及負債

部 門 資 產	108年6月30日	107年12月31日	107年6月30日
<u>繼續營業部門</u>			
紡織事業部門	\$ 3,997,924	\$ 3,963,032	\$ 3,589,838
成衣事業部門	2,861,947	2,687,541	2,943,537
財 務 部	<u>2,652,315</u>	<u>3,414,161</u>	<u>4,545,873</u>
合併總資產	<u>\$ 9,512,186</u>	<u>\$ 10,064,734</u>	<u>\$ 11,079,248</u>

合併公司營運部門資產係以可控制之資產來衡量。負債係考量全公司資金成本及資金調度需求而加以配置，非屬個別營運部門可控制，故未列入部門管理績效評估之基礎。

年興紡織股份有限公司及子公司  
為他人背書保證

民國 108 年 1 月 1 日至 6 月 30 日

附表一

單位：新台幣千元

編號	背書保證者公司名稱	被背書保證公司名稱	背書保證關係(註1)	對象對單一企業保證之金額(註2)	本期最高背書保證餘額	期末背書保證餘額	實際動支金額	以財產擔保之金額	累計背書保證金額之最近一期財務報表淨值之比率	背書保證最高額(註2)	背書保證額	屬對大陸地區	屬對本公司	屬對本公司	屬對本公司	備註
0	年興紡織公司	鳳凰開發銀行總公司	2	\$ 2,188,455	\$ 354,660	\$ 310,600	\$ -	\$ -	4.26	\$ 3,647,425	Y	N	N			
0	年興紡織公司	年興國際投資公司	2	2,188,455	500,000	500,000	80,000	-	6.85	3,647,425	Y	N	N			

註 1：背書保證者與被背書保證對象之關係有下列六種，標示種類即可

1. 有業務關係之公司。
2. 直接持有普通股股權超過 50% 之子公司。
3. 本公司與子公司持有普通股股權合併計算超過 50% 之被投資公司。
4. 對公司直接或經由子公司間接持有普通股股權超過 50% 之本公司。
5. 基於承攬工程需要之同業間依合約規定互保之公司。
6. 因共同投資關係由各出資股東依其持股比例對其背書保證之公司。

註 2：本公司辦理背書保證總額，以不超過本公司股東權益總額 50% 為限，對單一企業之背書保證總額，以不超過本公司股東權益總額 30% 為限。

年興紡織股份有限公司及子公司

期末持有有價證券情形

民國 108 年 6 月 30 日

附表二

單位：新台幣仟元

持有之公司	有價證券種類及名稱	與有價證券發行人之關係	帳列	科目	日期	期股數/單位數	帳面金額	持股比例%	公允價值	未備價值	註
年興紡織公司	股票 永昕生物醫藥股份有限公司	—	透過其他綜合損益按公允價值衡量之金融資產—非流動	—	8,262,000	\$ 175,568	6.46	\$ 175,568			
	賀喜能源股份有限公司	—	透過其他綜合損益按公允價值衡量之金融資產—非流動	—	2,532,619	16,342	6.34	16,342			
	德陽生物科技創業投資股份有限公司	—	透過其他綜合損益按公允價值衡量之金融資產—非流動	—	101,141	781	2.22	781			
	微風數位科技股份有限公司	—	透過其他綜合損益按公允價值衡量之金融資產—非流動	—	147,000	-	2.94	-			
	博晟生醫股份有限公司	—	透過其他綜合損益按公允價值衡量之金融資產—非流動	—	806,662	19,239	0.98	19,239			
	伍興國際興業公司	—	透過其他綜合損益按公允價值衡量之金融資產—非流動	—	450,000	-	30.00	-			註 2
鳳凰開發行銷公司	基金 Prodigy Strategic Investment Fund XXI Segregated Portfolio	—	透過損益按公允價值衡量之金融資產—非流動	—	2,469	102,524	-	102,524			
	股票 共信醫藥科技控股股份有限公司	—	透過其他綜合損益按公允價值衡量之金融資產—非流動	—	2,482,000	107,149	2.42	107,149			
	DigiMedia Technologies Co., Ltd.	—	透過其他綜合損益按公允價值衡量之金融資產—非流動	—	368,532	-	0.54	-			
	Thousand Luck Limited	—	透過其他綜合損益按公允價值衡量之金融資產—非流動	—	200,000	-	1.33	-			
	Top Fashion Industrial Co., Ltd	—	透過其他綜合損益按公允價值衡量之金融資產—非流動	—	450,000	-	30.00	-			註 2

(接次頁)

(承前頁)

持有之公司	有價證券種類及名稱	與有價證券發行人之關係	帳列	科目	期股數 / 單位數	帳面金額	持股比例 %	公允價值	備註
年興國際投資公司	股票								
	永昕生物醫藥股份有限公司	—	透過其他綜合收益按公允價值衡量之金融資產—非流動	895,000	\$ 19,019	0.70	\$ 19,019		
	美鈞科技股份有限公司	—	透過其他綜合收益按公允價值衡量之金融資產—非流動	3,400	-	0.01	-		
	美強光學股份有限公司	—	透過其他綜合收益按公允價值衡量之金融資產—非流動	4,800	-	0.01	-		
	博威電子股份有限公司	—	透過其他綜合收益按公允價值衡量之金融資產—非流動	404,640	4,078	1.59	4,078		
	鴻威光電股份有限公司	—	透過其他綜合收益按公允價值衡量之金融資產—非流動	316,123	3,344	0.67	3,344		
	賀喜能源股份有限公司	—	透過其他綜合收益按公允價值衡量之金融資產—非流動	2,910,578	18,780	7.29	18,780		
	玉晟生技投資股份有限公司	—	透過其他綜合收益按公允價值衡量之金融資產—非流動	7,500,000	211,800	5.26	211,800		
博晟生醫股份有限公司	—	透過其他綜合收益按公允價值衡量之金融資產—非流動	3,700,000	88,245	4.51	88,245			

註 1：投資子公司及關聯企業權益相關資訊，請參閱附表七。

註 2：合併公司持有比例為 30%，惟經管理階層評估，並無實質重大影響力。

年興紡織股份有限公司及子公司

累積買進或賣出同一有價證券之金額達新台幣3億元或實收資本額20%以上

民國108年1月1日至6月30日

附表三

單位：新台幣千元

買、賣之公司	有價證券種類及名稱	帳列科目	交易對象	關係	期			買			賣			出			本額
					單	位	數	金額	單	位	數	金額	單	位	數	金額	
年興國際(維京群島)公司	RABOBANK NEDERLAND 非優先次順位金融債	透過損益按公允價值衡量之金融資產-非流動	RABOBANK NEDERLAND	-		10,000	\$ 315,003	-	\$ -	10,000	\$ 310,600	315,003	\$ (註一)	4,403	\$ (註二)	-	\$ -

註一：係期初帳面成本。

註二：帳列其他利益及損失-透過損益按公允價值衡量之金融工具淨損失。



年興紡織股份有限公司及子公司  
與關係人進、銷貨之金額達新台幣 1 億元或實收資本額 20% 以上

民國 108 年 1 月 1 日至 6 月 30 日

附表四

單位：新台幣仟元

進(銷)貨之公司	交易對象名稱	關係	交易情形		交易條件與一般交易原		應收(付)票據(付)帳款		備註
			進(銷)貨金	佔總進(銷)額之(註3)	貨率授	信期	票據(付)額	佔總應收(付)帳款之	
年興紡織公司	福爾摩紗紡織公司	孫子	銷貨 (\$ 245,176)	( 5.70%)	(註2)	(註2)	\$ 261,630	11.06%	
	年興製衣(寧平)公司	孫子	加工費用 358,374	19.88%	(註1)	(註1)	-	-	
	年興國際(維多利亞)公司	孫子	加工費用 310,326	17.21%	(註1)	(註1)	( 56,157)	( 5.44%)	
	C&Y Garments	孫子	加工費用 124,490	6.91%	(註1)	(註1)	-	-	
	年興國際(賴索托)公司	孫子	加工費用 150,215	8.33%	(註1)	(註1)	-	-	
福爾摩紗紡織公司 年興製衣(寧平)公司 年興國際(維多利亞)公司 福爾摩紗紡織公司 全球成衣公司 C&Y Garments	全球成衣公司	孫子	加工費用 142,681	7.91%	(註1)	(註1)	-	-	
	福爾摩紗紡織公司	孫子	加工費用 184,446	10.23%	(註1)	(註1)	-	-	
	年興製衣(寧平)公司	孫子	進貨 245,176	100%	(註2)	(註2)	( 261,630)	( 100%)	
	年興製衣(寧平)公司	孫子	加工收入 358,374	( 100%)	(註1)	(註1)	-	-	
	年興國際(維多利亞)公司	孫子	加工收入 310,326	( 100%)	(註1)	(註1)	56,157	100%	
	福爾摩紗紡織公司	孫子	加工收入 184,446	( 100%)	(註1)	(註1)	-	-	
	年興製衣(寧平)公司	孫子	加工收入 150,215	( 99.50%)	(註1)	(註1)	-	-	
	全球成衣公司	孫子	加工收入 142,681	( 100%)	(註1)	(註1)	-	-	
	C&Y Garments	孫子	加工收入 124,490	( 98.60%)	(註1)	(註1)	-	-	

註 1：加工費用係按子公司必要之營運成本議定，並視其營運之現金需求付款。

註 2：視其營運之現金需求支付。

註 3：加工費用係按佔總製造費用及直接人工之比率計算。

註 4：於編製合併報表時，業已全數沖銷。

年興紡織股份有限公司及子公司

應收關係人款項達新台幣 1 億元或實收資本額 20% 以上

民國 108 年 6 月 30 日

附表五

單位：新台幣仟元

帳列應收款項之公司	交易對象名稱	關係人稱謂	應收關係人款項	應收關係人金額	週轉率	逾期逾金	應收金額	關係處	係人款項	式	應收後	係人款項	呆	列帳	備	抵
			係款	項餘額	率	金	額	處	方	項	收	係人款項	額	帳	金	額
年興紡織公司	福爾摩莎紡織公司	孫公司	\$ 261,630	(註 1)	\$	-	-	-	-	-	\$ 30,552	-	\$	-	-	-
	全球成衣公司	孫公司	112,516	(註 1)	-	-	-	-	-	-	72,411	-	-	-	-	-
	C & Y Garments	孫公司	220,378	(註 1)	-	-	-	-	-	-	29,420	-	-	-	-	-
鳳凰開發行銷公司	年興紡織公司	母公司	366,749	(註 2)	-	-	-	-	-	-	10,045	-	-	-	-	-
年興國際(薩摩亞)公司	年興紡織公司	母公司	103,216	(註 2)	-	-	-	-	-	-	-	-	-	-	-	-

註 1：收款係按營運資金需求請款。

註 2：主係應收處分設備款。

註 3：於編製合併財務報表時，業已全數沖銷。

年興紡織股份有限公司及子公司  
 母子公司間及各子公司間之業務關係及重要交易往來情形及金額

民國 108 年 1 月 1 日至 6 月 30 日

單位：新台幣仟元

附表六

編號	交易人稱	交易往來對象	與交易人之關係 (註 1)	交易科目	交易金額 (註 5)	交易條件	情形	
							佔合併總資產之比率	或營業收入之比率
0	年興紡織公司	福爾摩莎紡織公司	1	銷貨收入	\$ 245,176	註 2	6%	
		福爾摩莎紡織公司	1	應收關係企業款項	261,630	註 2	3%	
		年興國際投資公司	1	租金收入	13	註 4	-	
		年興國際投資公司	1	應收關係企業款項	42	註 2	-	
		年興國際(賴索托)公司	1	銷貨收入	15,584	註 2	-	
		年興國際(賴索托)公司	1	應收關係企業款項	77,462	註 2	1%	
		鳳凰開發行銷公司	1	銷貨收入	19,624	註 2	-	
		全球成衣公司	1	應收關係企業款項	112,516	註 2	1%	
		C&Y Garments	1	應收關係企業款項	220,378	註 2	2%	
		榮鋒國際公司	1	應收關係企業款項	39,593	註 2	-	
		年興製衣(寧平)公司	1	應收關係企業款項	2,441	註 2	-	
1	年興製衣(寧平)公司	年興紡織公司	2	加工收入	358,374	註 3	8%	
2	年興國際(維多利亞)公司	年興紡織公司	2	加工收入	310,326	註 3	7%	
		年興紡織公司	2	應收關係企業款項	56,157	註 2	1%	
		鳳凰開發行銷公司	3	應收關係企業款項	8,442	註 2	-	
		年興成衣公司	3	應收關係企業款項	10,728	註 2	-	

(接次頁)

(承前頁)

編號	交易人姓名	稱	交易往來對象	與交易人之關係 (註1)	易		往		來		情形
					交	科	目	金額(註5)	交	易	
3	年興國際(薩摩亞)公司		年興紡織公司	2	應收關係企業款項		\$ 41,515			註2	-
4	C&Y Garments		年興紡織公司	2	應收關係企業款項—出售設備		61,701			註2	1%
			年興紡織公司	2	加工收入		124,490			註3	3%
			年興國際(賴索托)公司	3	應收關係企業款項		121			註2	-
5	年興國際(賴索托)公司		榮鋒國際公司	3	應收關係企業款項		11			註2	-
			全球成衣公司	3	應收關係企業款項		621			註2	-
			年興紡織公司	2	加工收入		150,215			註3	3%
6	全球成衣公司		榮鋒國際公司	3	應收關係企業款項		2,141			註2	-
			年興紡織公司	2	加工收入		142,681			註3	3%
			福爾摩莎紡織公司	3	應收關係企業款項		10,468			註2	-
7	福爾摩莎紡織公司		年興國際(賴索托)公司	3	應收關係企業款項		99			註2	-
			榮鋒國際公司	3	應收關係企業款項		7,611			註2	-
			年興紡織公司	2	加工收入		184,446			註3	4%
8	鳳凰開發行舖公司		C & Y Garments	3	應收關係企業款項		6,281			註2	-
			年興國際(賴索托)公司	3	應收關係企業款項		1,484			註2	-
			年興國際(薩摩亞)公司	3	應收關係企業款項		327			註2	-
9	至興製衣(柬埔寨)		榮鋒國際公司	3	應收關係企業款項		68,835			註2	1%
			年興紡織公司	2	應收關係企業款項		129,188			註2	1%
			年興紡織公司	2	應收關係企業款項—出售設備		237,561			註2	2%
			年興紡織公司	2	應收關係企業款項		78,162			註2	1%

註 1：與交易人之關係分為以下三種：

1. 母公司對子公司

2. 子公司對母公司

3. 子公司對子公司

註 2：收款係按營運資金需求請款。

註 3：係按交易人必要之營運成本議定，並視其營運之資金需求請款。

註 4：與非關係人相當。

註 5：於編製合併財務報表時，業已全數沖銷。

年興紡織股份有限公司及子公司  
被投資公司資訊、所在地區.....等相關資訊  
民國 108 年 1 月 1 日至 6 月 30 日

單位：新台幣仟元

附表七

投資公司名稱	被投資公司名稱	稱所	在 地 區	主 要 營 業 項 目	原 本 目 的	原 始 投 資 金 額	期 末 數 比 率 (%)	持 有 股 份 面 額	有 限 公 司 本 期 認 列 之 損 益	本 期 認 列 之 損 益	備 註	
年興紡織公司	年興國際(維京群島)公司	Vistra Corporate Services Centre, Wickhams Cay II, Road Town, Tortola, VG1110, British Virgin Islands	生產業務之投資	生產事業之投資	\$ 586,916	\$ 586,916	28,409	100.00	\$ 2,251,057	( \$ 121,436 )	( \$ 121,436 )	子公司
	年興製衣(寧平)公司	Plot C4, Khanh Phu Industrial zone, Khanh Phu Commune, Yen Khanh district, Ninh Binh province, Viet Nam	牛仔成衣之加工	生產事業之投資	714,092	714,092	-	100.00	157,128	( 42,525 )	( 42,525 )	子公司
	至興製衣(柬埔寨)公司	ROAD 6, PHUM KHTOR, SANGKAT PREK LEAP, CHROY CHANGVAR DISTRICT, PHNOM PENH, KINGDOM OF CAMBODIA	牛仔成衣之加工	生產事業之投資	133,641	133,641	4,500	100.00	79,558	1	1	子公司
	年興國際投資公司	臺北市內湖區內湖路一段308號12樓之2	一般投資業務	生產事業之投資	20,000	20,000	9,722,833	100.00	265,386	( 478 )	( 478 )	子公司
	中華國際投資公司	臺北市大安區敦化南路二段97號25樓	一般投資業務	生產事業之投資	819	819	81,850	22.42	7,206	( 156 )	( 156 )	採權益法之被投資公司
	伍興國際興業公司	基隆市暖暖區破安里源遠路297巷97號	牛仔成衣及原物料之買賣	生產事業之投資	-	4,500	-	-	-	-	-	註2
	年興國際(百慕達)公司	CANON'S COURT, 22 VICTORIA STREET, HAMILTON HM12, BERMUDA	生產事業之投資	生產事業之投資	384,660	384,660	19,446	100.00	342,573	11,749	11,749	孫公司
年興國際(維京群島)公司	年興國際(薩摩亞)公司	2nd Floor, Building B, SNPF Plaza, Savalalo, Apia, Samoa	生產事業之投資	生產事業之投資	987,858	987,858	30,300,000	100.00	263,928	( 125,051 )	( 125,051 )	孫公司

( 接次頁 )

(承前頁)

投資公司名稱	被投資公司名稱	稱所	在地區	主要營業項目	原本期	始期	投資	金	額	期	末		持	有	被	投	資	公	司	本	期	認	列	之	備	註
											數	比														
年興國際(百慕達)公司	鳳凰開發行銷公司	2nd Floor, Building B, SNPF Plaza, Savalalo, Apia, Samoa	Libramiento Naciones Unidas Km. 20, Parque Industrial Nuevo Santander Cd. Victoria, Tamaulipas. Mexico. C. P. 87130	牛仔布之加工 業務	\$ 102,692	\$ 102,692	\$ 102,692	1,000,000	100.00	100.00	\$ 1,267,213	\$ 21,305	\$ 21,305	(	21,305)	孫公司										
年興國際(維多利亞)公司	年興成衣公司	Libramiento Naciones Unidas Km. 20, Parque Industrial Nuevo Santander Cd. Victoria, Tamaulipas. Mexico. C. P. 87130	Libramiento Naciones Unidas Km. 20, Parque Industrial Nuevo Santander Cd. Victoria, Tamaulipas. Mexico. C. P. 87130	牛仔成衣之加工	482,460	482,460	482,460	22,410	99.99	99.99	349,468	12,313	12,313	(	12,313	孫公司										
年興國際(薩摩亞)公司	C & Y Garments	Site No.7D Thetsane Industrial Area Maseru 100. Lesotho	Site No.7D Thetsane Industrial Area Maseru 100. Lesotho	牛仔成衣之加工	105,226	105,226	105,226	99,800	99.80	99.80	34,592	47,910	47,910	(	47,814	孫公司										
年興國際(賴索托)公司	年興國際(賴索托)公司	Site No.009 Thetsane Industrial Area Maseru 100. Lesotho	Site No.009 Thetsane Industrial Area Maseru 100. Lesotho	牛仔成衣之加工	10,562	10,562	10,562	200,000	100.00	100.00	36,036	41,120	41,120	(	41,120	孫公司										
全球成衣公司	全球成衣公司	Site No.12293-827 Thetsane Industrial Area. Maseru 100, Lesotho	Site No.12293-827 Thetsane Industrial Area. Maseru 100, Lesotho	牛仔成衣之加工	150,535	150,535	150,535	100,000	100.00	100.00	33,529	40,971	40,971	(	40,971	孫公司										
福爾摩莎紡織公司	福爾摩莎紡織公司	827 Thetsane Industrial Area, Maseru 100. Lesotho	827 Thetsane Industrial Area, Maseru 100. Lesotho	牛仔布之加工	280,856	280,856	280,856	100,000	100.00	100.00	124,507	4,855	4,855	(	4,855	孫公司										
鳳凰開發行銷公司	C&D Capital Corp.	OMC Chambers, P.O. Box 3152, Road Town, Tortola, British Virgin Islands	OMC Chambers, P.O. Box 3152, Road Town, Tortola, British Virgin Islands	一般投資業務	36,608	36,608	60,012	1,128,051	22.42	22.42	37,426	17,243	17,243	(	3,864	採權益法評價之被投資公司										
	C&D Capital II Corp.	OMC Chambers, Wickhams Cay 1, Road Town, Tortola, British Virgin Islands.	OMC Chambers, Wickhams Cay 1, Road Town, Tortola, British Virgin Islands.	一般投資業務	115,438	115,438	128,264	3,604,500	28.74	28.74	88,194	33,591	33,591	(	9,654	採權益法評價之被投資公司										

(接次頁)

(承前頁)

投資公司名稱	被投資公司名稱	所在地	主要營業項目	原本期	始	投	資	金	額	期	持		有	被	投	資	公	司	本	期	之	備	注
											末	數											
	Top Fashion Industrial Co., Ltd	P.O.Box 3321, (Sealight House), Road Town, Tortola, British Virgin Islands	牛仔成衣及原物料之買賣	\$	-	-	\$	14,644	-	-	-	\$	-	\$	-	-	-	-	-	-	-	-	註2
	榮鋒國際公司	827 Theisane Industrial, Ha Theisane, Maseru, Lesotho	針織成衣之加工	\$	248,564	-	\$	245,411	8,340,000	100.00	-	\$	165,580	\$	(	32,725)	(	32,725)	(	32,725)	-	(	孫公司

註1：母子公司間投資損益、投資公司之長期股權投資及被投資公司之股權淨值業已沖銷。

註2：經管理階層判斷並無實質重大影響力，故將其轉列至透過其他綜合損益按公允價值衡量之金融資產—非流動。



年興紡織股份有限公司及子公司

不動產、廠房及設備變動表

民國 108 年及 107 年 1 月 1 日至 6 月 30 日

附表八

單位：新台幣千元

成	土	地	土地改良物	房屋及建築物	機器設備	運輸設備	辦公設備	其他設備	未完工程	合
本										
107年1月1日餘額	\$ 245,588	\$ 1,516	\$ 2,023,940	\$ 4,699,070	\$ 52,602	\$ 58,051	\$ 1,261,064	\$ 109,363	\$ 8,451,194	
增	-	-	13,909	159,113	2,271	869	11,971	111,726	299,859	
處	-	-	( 150)	( 9,665)	( 1,297)	( 817)	( 76,221)	( 24)	( 88,174)	
重	-	-	5,469	32,622	-	116	52,113	( 11,657)	78,663	
淨兌換差額	345	-	( 31,928)	50,056	( 2,271)	( 244)	14,876	( 16,235)	14,599	
107年6月30日餘額	\$ 245,933	\$ 1,516	\$ 2,011,240	\$ 4,931,196	\$ 51,305	\$ 57,975	\$ 1,263,803	\$ 193,173	\$ 8,756,141	
累計折舊										
107年1月1日餘額	\$ -	\$ 1,516	\$ 1,219,122	\$ 4,261,767	\$ 38,825	\$ 50,284	\$ 1,056,094	\$ -	\$ 6,627,608	
處	-	-	( 150)	( 9,428)	( 1,135)	( 817)	( 76,221)	-	( 87,751)	
折舊費用	-	-	51,715	52,584	2,801	2,446	79,509	-	189,055	
重	-	-	( 76)	-	-	-	-	-	( 76)	
淨兌換差額	-	-	( 18,858)	61,594	( 1,858)	( 69)	12,560	-	53,369	
107年6月30日餘額	\$ -	\$ 1,516	\$ 1,251,753	\$ 4,366,517	\$ 38,633	\$ 51,844	\$ 1,071,942	\$ -	\$ 6,782,205	
107年6月30日淨額	\$ 245,933	\$ -	\$ 759,487	\$ 564,679	\$ 12,672	\$ 6,131	\$ 191,861	\$ 193,173	\$ 1,973,936	
本										
108年1月1日餘額	\$ 246,173	\$ 1,516	\$ 2,003,062	\$ 4,888,687	\$ 49,723	\$ 56,597	\$ 1,130,365	\$ 204,005	\$ 8,580,128	
增	-	-	1,771	63,342	1,126	1,460	8,832	22,632	99,163	
處	-	-	-	( 16,138)	( 3)	-	( 7,790)	-	( 23,931)	
火災損失(註)	-	-	( 1,665)	-	-	-	-	-	( 1,665)	
重	-	-	180,657	104,931	359	962	29,343	( 190,826)	125,426	
淨兌換差額	586	-	34,467	18,673	1,226	606	2,829	5,424	63,811	
108年6月30日餘額	\$ 246,759	\$ 1,516	\$ 2,218,292	\$ 5,059,495	\$ 52,431	\$ 59,625	\$ 1,163,579	\$ 41,235	\$ 8,842,932	
累計折舊										
108年1月1日餘額	\$ -	\$ 1,516	\$ 1,289,955	\$ 4,310,204	\$ 38,768	\$ 49,173	\$ 971,519	\$ -	\$ 6,661,135	
處	-	-	( 1,119)	( 14,280)	-	-	( 7,790)	-	( 22,070)	
火災損失(註)	-	-	47,352	60,298	2,028	1,582	31,895	-	( 1,119)	
折舊費用	-	-	24,290	9,605	868	442	2,168	-	143,155	
淨兌換差額	-	-	( 1,360,478)	4,365,827	41,664	51,197	997,792	-	37,373	
108年6月30日餘額	\$ -	\$ 1,516	\$ -	\$ 4,365,827	\$ -	\$ -	\$ -	\$ -	\$ 6,818,474	
107年12月31日及108年1月1日淨額	\$ 246,173	\$ -	\$ 713,107	\$ 578,483	\$ 10,955	\$ 7,424	\$ 158,846	\$ 204,005	\$ 1,918,993	
108年6月30日淨額	\$ 246,759	\$ -	\$ 857,814	\$ 693,668	\$ 10,767	\$ 8,428	\$ 165,787	\$ 41,235	\$ 2,024,458	

註：帳列其他利益及損失，參閱附註二十五(二)其他利益及損失。