



年興紡織 • 致力於卓越

---

投資人說明會 1451 • 2018.11.07

# 年興簡介



**上市**  
1992 (1451TWSE)



**資本**  
\$19.8億(台  
幣)



**營收**  
\$90億(台幣)




**員工**  
16000人

# 營運項目




## 紡紗

環錠紡 • OE紡  
純棉 • 混紡 • 彈性 • 功能系列



## 染織

牛仔布  
彈性 • 功能 • 環保 • 客製化



## 成衣

牛仔褲裝  
男女成人 • 男女孩童

# 擴展項目



機能.運動

彈性.訓練

運動.時尚

# 全球佈局

## 墨西哥

1 牛仔布廠  
(1.8M 碼/月)

## 賴索托

3 牛仔成衣廠 (1.26M 件/月)  
1 牛仔布廠 (1.4M碼/月)  
1 紡紗廠 (600 噸/月)  
1 針織成衣廠 (480K 件/月)

## 越南

1 牛仔成衣廠  
(540K 件/月)

## 台灣


營運總部  
1 牛仔布廠  
(1.2M 碼/月)

# 競爭優勢



全球戰略

立足台灣  
國際分工



垂直整合

多元經營  
整合優勢



快速反應

面向市場  
迅速供應



免稅優勢

優惠法案  
共享利多



永續創新

綠色經營  
關懷創新



年興紡織

---

營運概況說明

# 合併資產負債表

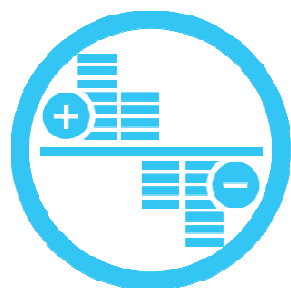
• 單位: 新台幣仟元

	2018/9/30	2017/12/31	變動	QoQ %
 <b>資產總額</b>	10,489,712	10,749,721	-260,009	-2%
流動資產	6,515,804	6,724,388	-208,584	-3%
非流動資產	3,973,908	4,025,333	-51,425	-1%
 <b>負債總額</b>	2,983,601	3,496,370	-512,769	-15%
流動負債	2,319,916	2,662,418	-342,502	-13%
非流動負債	663,685	833,952	-170,267	-20%
<b>權益總額</b>	7,506,111	7,253,351	252,760	3%
<b>每股淨值</b>	38	37	1	3%



# 合併綜合損益表

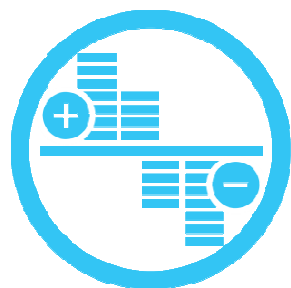
• 單位: 新台幣仟元 / 每股盈餘元



	2018 Q1-Q3	2017 Q1-Q3	變動	YoY%
營業收入	6,436,105	7,087,277	-651,172	-9%
營業毛利	662,644	438,489	224,155	51%
營業淨利	222,320	-1,291	223,611	-17321%
本期淨利	276,958	158,448	118,510	75%
每股盈餘	1.40	0.47	0.93	198%
毛利率	10%	6%	4%	66%
淨利率	4%	2%	2%	92%

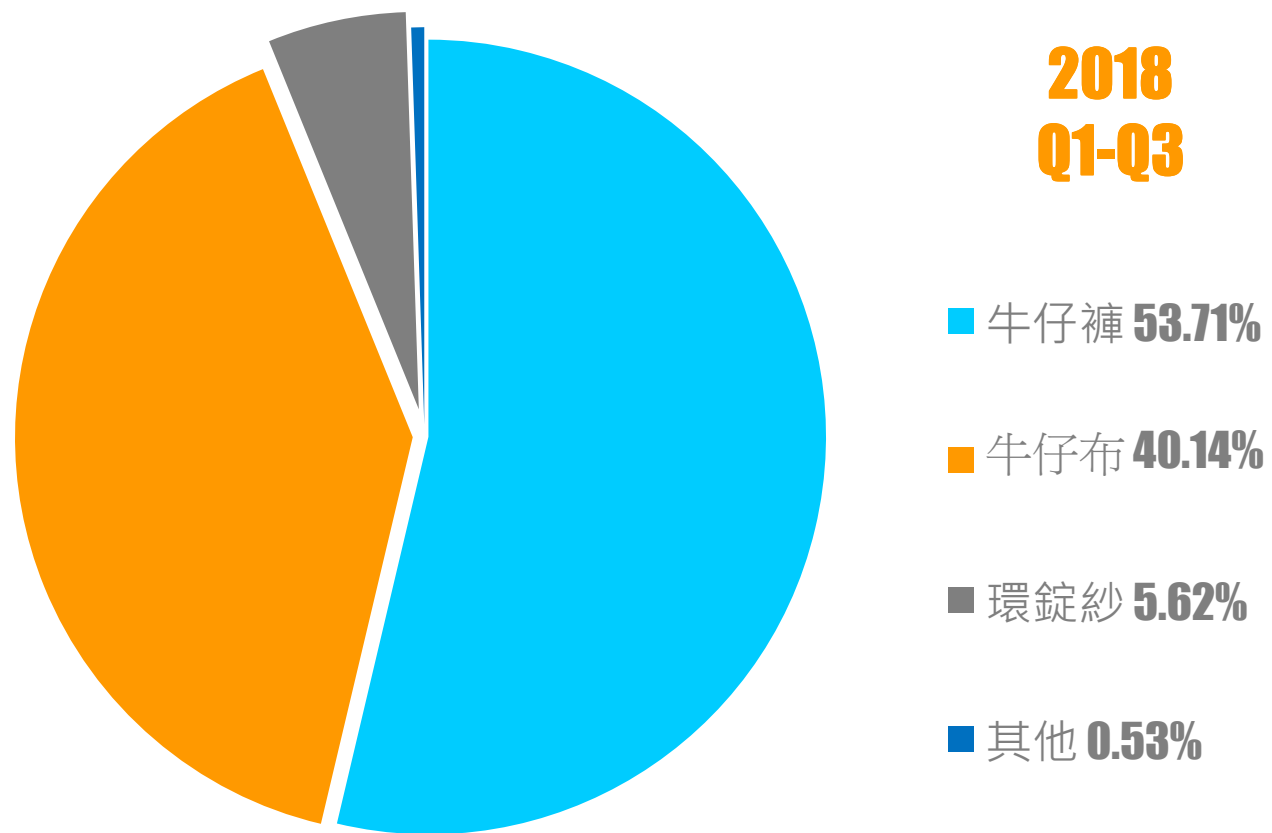
# 合併綜合損益表

• 單位: 新台幣仟元 / 每股盈餘元

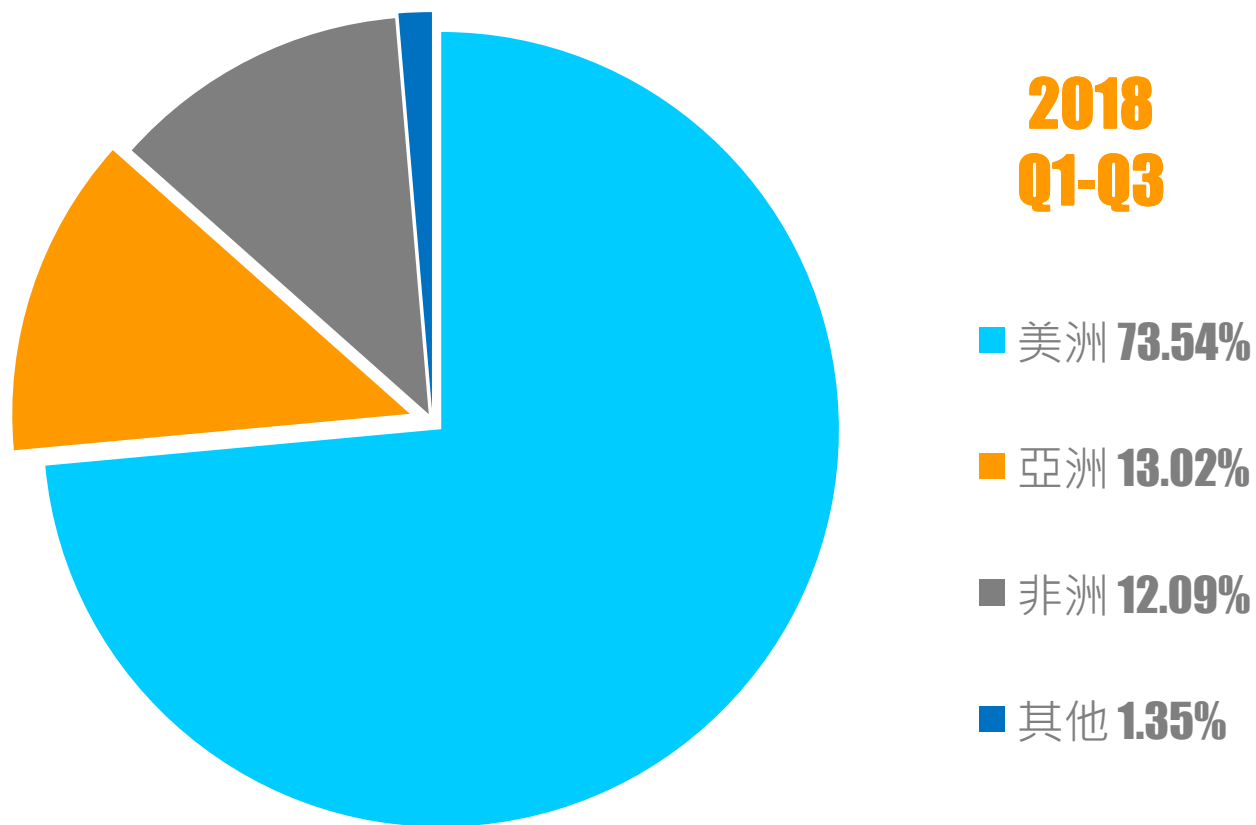


	2018 Q3	2018 Q2	變動	QoQ%
營業收入	2,402,594	2,283,597	118,997	5%
營業毛利	312,619	259,101	53,518	21%
本期淨利	154,947	201,624	-46,677	-23%
每股盈餘	0.78	1.02	-0.24	-24%
毛利率	13%	11%	2%	15%
淨利率	6%	9%	-2%	-27%

## 產品營收



## 地區營收



## 財務政策

	2014/12/31	2015/12/31	2016/12/31	2017/12/31	2018/9/30
負債比率	26.72%	26.14%	24.54%	32.53%	28.44%
流動比率	356.38%	406.95%	382.47%	252.57%	280.86%
速動比率	190.54%	218.99%	225.08%	164.87%	162.88%
現金占股本比率	35.74%	40.36%	52.68%	139.98%	98.35%

# 股利政策

	2008	2009	2010	2011	2012	2013	2014	2015	2016	2017	Ave.
每股盈餘	0.18	2.07	2.50	1.44	1.74	1.89	1.75	1.69	1.83	0.94	\$ 1.60
現金股利	0.50	1.00	1.25	1.00	1.30	2.00	1.80	1.50	1.50	1.50	\$ 1.34
股利發放率	278%	48%	50%	69%	75%	106%	103%	89%	82%	160%	83%
股利殖利率	9%	3%	5%	5%	5%	5%	7%	7%	6%	6%	6%

- 股利發放率係以股利所屬年度為基礎
- 股利殖利率係以股利發放年度為基礎

## 免責聲明



本文件係由年興紡織股份有限公司（以下簡稱「本公司」）所提供，除財務報表所含之數字及資訊外，本文件所含資料並未經會計師或獨立專家審核或審閱，本公司對該等資料或意見之允當性、完整性及正(準)確性，不作任何明示或默示之聲明與擔保。本文件所含資料僅以提供當時之情況為準，本公司不會就本文件提供後所發生之任何變動而更新其內容。本公司及關係企業及各該負責人，無論係因過失或其他原因，均不對因使用本文件或其內容所致之任何損害負任何法律責任。



本文件可能包含本公司對未來可能發生之業務活動、事件或發展之陳述，而該等陳述係基於本公司對未來營運之假設，及/或種種本公司無法控制之政治、經濟、市場等因素所做成，故實際經營結果可能與該等陳述有重大差異。



本文件不得視為買賣有價證券或其他金融商品之要約或要約之引誘。



本文件之著作權歸本公司及/或本公司關係企業所有，本文件之任何部分不得直接或間接複製或傳送給任何第三人，且不得為任何目的出版刊印本文件之全部或一部。



年興紡織

Q & A

---

感謝您的支持!