



年興紡織 • 致力於卓越

投資人說明會 1451 • 2019.11.19

年興簡介



上市
1992 (1451TWSE)



資本
\$19.8億(台
幣)



營收
\$88億(台幣)




員工
16000人

營運項目




紡紗

環錠紡 • OE紡
純棉 • 混紡 • 彈性 • 功能系列



染織

牛仔布
彈性 • 功能 • 環保 • 客製化



成衣

牛仔褲裝
男女成人 • 男女孩童

擴展項目



全球佈局

墨西哥

1 牛仔布廠
(1.8M 碼/月)

賴索托

3 牛仔成衣廠 (1.26M 件/月)
1 牛仔布廠 (1.4M碼/月)
1 紡紗廠 (600 噸/月)
1 針織成衣廠 (480K 件/月)

越南

1 牛仔成衣廠
(540K 件/月)

台灣


營運總部
1 牛仔布廠
(1.2M 碼/月)

競爭優勢



全球戰略

立足台灣
國際分工



垂直整合

多元經營
整合優勢



快速反應

面向市場
迅速供應



免稅優勢

優惠法案
共享利多



永續創新

綠色經營
關懷創新




年興紡織

營運概況說明

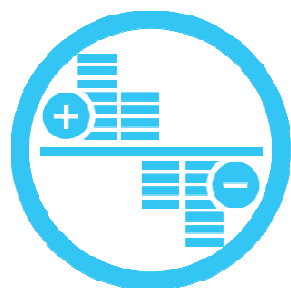
合併資產負債表

• 單位: 新台幣仟元

	2019/9/30	2018/12/31	變動	QoQ %
 資產總額	9,505,914	10,064,734	-558,820	-6%
流動資產	6,095,626	6,099,521	-3,895	0%
非流動資產	3,410,288	3,965,213	-554,925	-14%
 負債總額	2,262,264	2,403,874	-141,610	-6%
流動負債	1,703,901	1,758,243	-54,342	-3%
非流動負債	558,363	645,631	-87,268	-14%
權益總額	7,243,650	7,660,860	-417,210	-5%
每股淨值	37	39	-2	-5%

合併綜合損益表

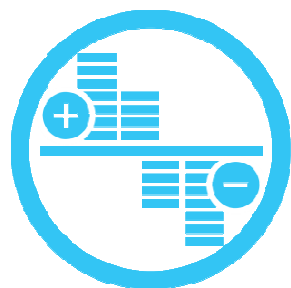
• 單位: 新台幣仟元 / 每股盈餘元



	2019 Q1-Q3	2018 Q1-Q3	變動	YoY%
營業收入	6,508,944	6,436,105	72,839	1%
營業毛利	369,646	662,644	-292,998	-44%
營業淨利	-72,426	222,320	-294,746	-133%
本期淨利	-17,191	276,958	-294,149	-106%
每股盈餘	-0.09	1.40	-1.49	-106%
毛利率	5.7%	10.3%	-4.6%	-45%
淨利率	-0.3%	4.3%	-4.6%	-107%

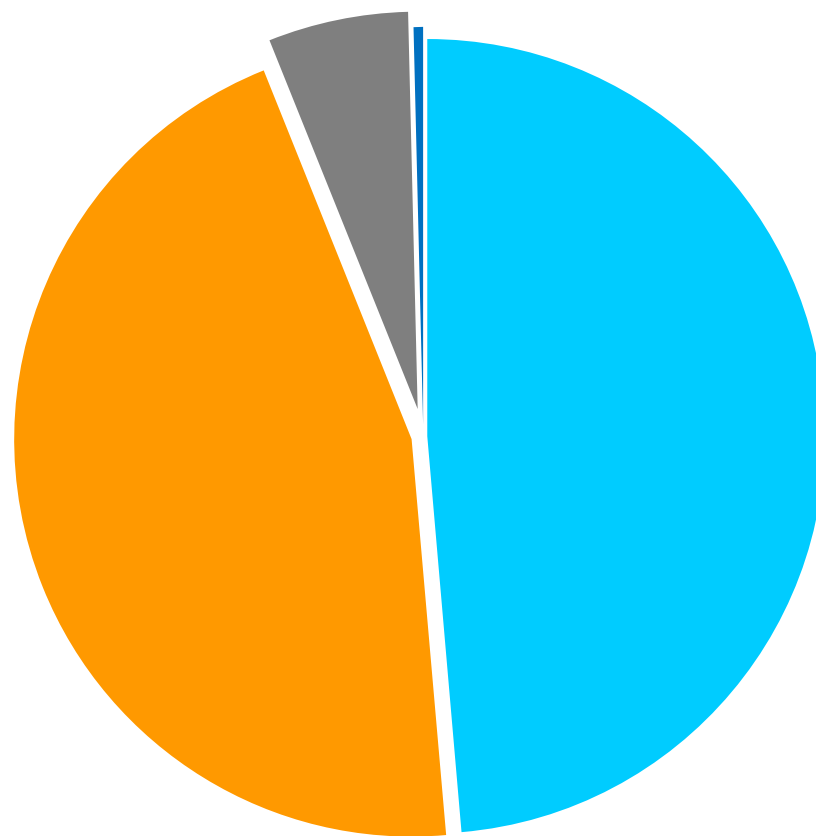
合併綜合損益表

• 單位: 新台幣仟元 / 每股盈餘元



	2019 Q3	2019 Q2	變動	QoQ%
營業收入	2,196,387	2,215,984	-19,597	-1%
營業毛利	143,668	93,106	50,262	54%
營業淨利	14,043	-70,545	84,588	-120%
本期淨利	-12,357	-15,656	3,299	-21%
每股盈餘	-0.06	-0.08	0.02	-25%
毛利率	6.5%	4.2%	2.3%	55%
淨利率	-0.6%	-0.7%	0.1%	-14%

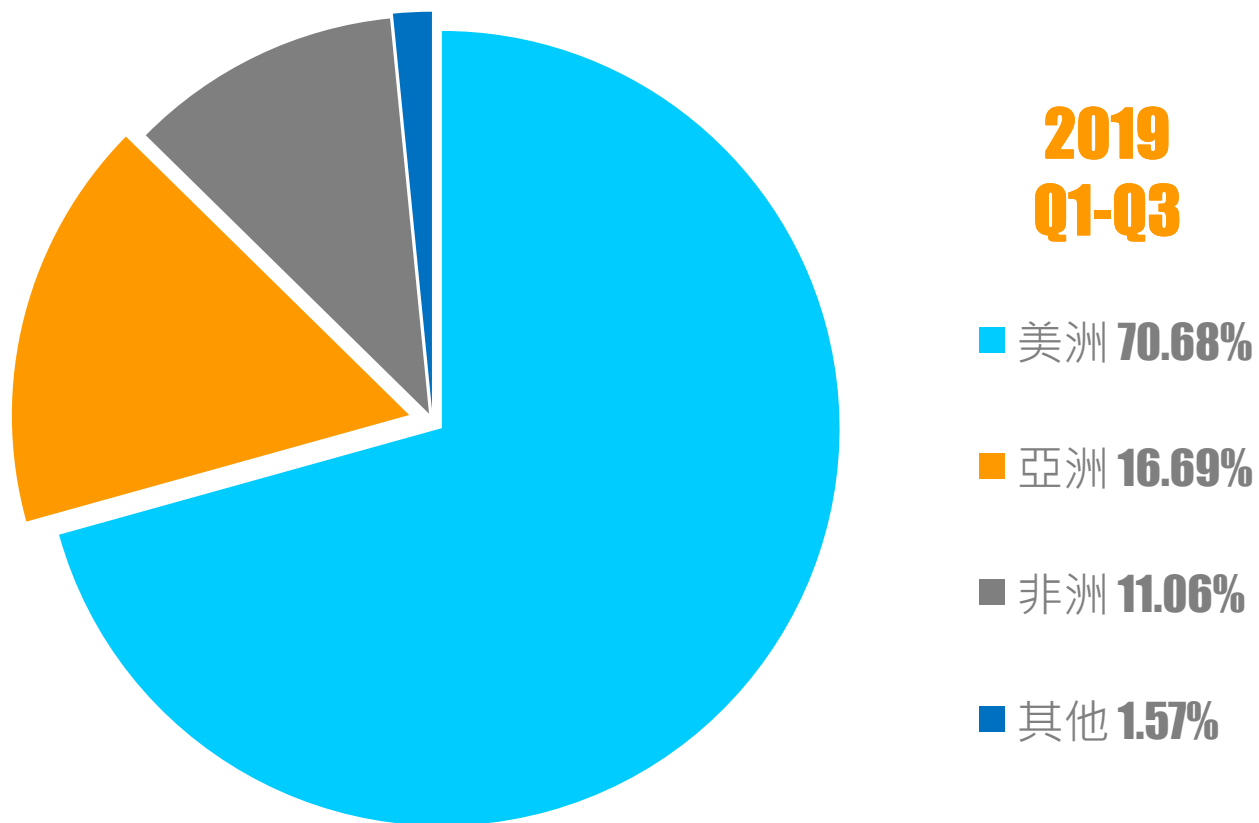
產品營收



**2019
Q1-Q3**

- 牛仔褲 **48.62%**
- 牛仔布 **45.30%**
- 環錠紗 **5.69%**
- 其他 **0.39%**

地區營收



財務政策

	2015/12/31	2016/12/31	2017/12/31	2018/12/31	2019/9/30
負債比率	26.14%	24.54%	32.53%	23.88%	23.80%
流動比率	406.95%	382.47%	252.57%	346.91%	357.75%
速動比率	218.99%	225.08%	164.87%	190.52%	191.68%
現金占股本比率	40.36%	52.68%	139.98%	79.57%	48.55%

股利政策

	2009	2010	2011	2012	2013	2014	2015	2016	2017	2018	Ave.
每股盈餘	2.07	2.50	1.44	1.74	1.89	1.75	1.69	1.83	0.94	2.03	\$ 1.79
現金股利	1.00	1.25	1.00	1.30	2.00	1.80	1.50	1.50	1.50	1.50	\$ 1.44
股利發放率	48%	50%	69%	75%	106%	103%	89%	82%	160%	74%	80%
股利殖利率	3%	5%	5%	5%	5%	7%	7%	6%	6%	6%	6%

- 股利發放率係以股利所屬年度為基礎
- 股利殖利率係以股利發放年度為基礎

免責聲明



本文件係由年興紡織股份有限公司（以下簡稱「本公司」）所提供，除財務報表所含之數字及資訊外，本文件所含資料並未經會計師或獨立專家審核或審閱，本公司對該等資料或意見之允當性、完整性及正(準)確性，不作任何明示或默示之聲明與擔保。本文件所含資料僅以提供當時之情況為準，本公司不會就本文件提供後所發生之任何變動而更新其內容。本公司及關係企業及各該負責人，無論係因過失或其他原因，均不對因使用本文件或其內容所致之任何損害負任何法律責任。



本文件可能包含本公司對未來可能發生之業務活動、事件或發展之陳述，而該等陳述係基於本公司對未來營運之假設，及/或種種本公司無法控制之政治、經濟、市場等因素所做成，故實際經營結果可能與該等陳述有重大差異。



本文件不得視為買賣有價證券或其他金融商品之要約或要約之引誘。



本文件之著作權歸本公司及/或本公司關係企業所有，本文件之任何部分不得直接或間接複製或傳送給任何第三人，且不得為任何目的出版刊印本文件之全部或一部。



年興紡織

Q & A

感謝您的支持!