

年興紡織股份有限公司及子公司

合併財務報告暨會計師核閱報告

民國111及110年第1季

地址：苗栗縣後龍鎮東明里下浮尾8鄰119-3號

電話：(037)728-711

§ 目 錄 §

項	目 頁	次	財 務 報 告 附 註 編 號
一、封 面	1		-
二、目 錄	2		-
三、會計師查核報告	3~4		-
四、合併資產負債表	5		-
五、合併綜合損益表	6~7		-
六、合併權益變動表	8		-
七、合併現金流量表	9~10		-
八、合併財務報表附註			
(一) 公司沿革	11		一
(二) 通過財務報告之日期及程序	11		二
(三) 新發布及修訂準則及解釋之適用	11~12		三
(四) 重大會計政策之彙總說明	12~13		四
(五) 重大會計判斷、估計及假設不確定性之主要來源	13~14		五
(六) 重要會計項目之說明	14~40、57		六~二九
(七) 關係人交易	40~41		三十
(八) 質抵押之資產	41		三一
(九) 重大或有負債及未認列之合約承諾	41		三二
(十) 重大之災害損失	-		-
(十一) 重大之期後事項	-		-
(十二) 其 他	42~44		三三~三四
(十三) 附註揭露事項			
1. 重大交易事項相關資訊	44、47~53		三五
2. 轉投資事業相關資訊	44、54~55		三五
3. 大陸投資資訊	44~45		三五
4. 主要股東資訊	45、56		三五
(十四) 部門資訊	45~46		三六

會計師核閱報告

年興紡織股份有限公司 公鑒：

前 言

年興紡織股份有限公司及子公司民國 111 年及 110 年 3 月 31 日之合併資產負債表，暨民國 111 年及 110 年 1 月 1 日至 3 月 31 日之合併綜合損益表、合併權益變動表、合併現金流量表，以及合併財務報表附註（包括重大會計政策彙總），業經本會計師核閱竣事。依證券發行人財務報告編製準則及經金融監督管理委員會認可並發布生效之國際會計準則第 34 號「期中財務報導」編製允當表達之合併財務報表係管理階層之責任，本會計師之責任係依據核閱結果對合併財務報表作成結論。

範 圍

除保留結論之基礎段所述者外，本會計師係依照審計準則公報第六十五號「財務報表之核閱」執行核閱工作。核閱合併財務報表時所執行之程序包括查詢（主要向負責財務與會計事務之人員查詢）、分析性程序及其他核閱程序。核閱工作之範圍明顯小於查核工作之範圍，因此本會計師可能無法察覺所有可藉由查核工作辨認之重大事項，故無法表示查核意見。

保留結論之基礎

如合併財務報表附註十二所述，列入民國 111 年及 110 年 1 月 1 日至 3 月 31 日合併財務報表之部分非重要子公司之同期間財務報表未經會計師核閱，其民國 111 年及 110 年 3 月 31 日之資產總額分別為新台幣 1,669,166 仟元及 2,298,854 仟元，分別佔合併資產總額之 17.90%及 24.41%，負債總額分別為新台幣 296,231 仟元及 463,464 仟元，分別佔合併負債總額之 16.62%及 26.99%；其民國 111 年及 110 年 1 月 1 日至 3 月 31 日之綜合損益總額分別為新台幣(122,462)仟元及 253,075 仟元，分別佔合併綜合損益總額之(437.04)%

及 58.84%。又如合併財務報表附註十三所述，民國 111 年及 110 年 3 月 31 日採用權益法之投資餘額中分別有新台幣 48,176 仟元及 66,426 仟元，及其民國 111 年及 110 年 1 月 1 日至 3 月 31 日認列之採用權益法之關聯企業之綜合損益份額分別為新台幣(4,340)仟元及 984 仟元，係依據關聯企業同期間未經會計師核閱之財務報表認列與揭露，另合併財務報表附註三五附註揭露事項所述轉投資事業相關資訊，其與前述子公司及關聯企業有關之資訊亦未經會計師核閱。

保留結論

依本會計師核閱結果，除保留結論之基礎段所述部分非重要子公司及關聯企業之財務報表及合併財務報表附註三五所揭露之相關資訊倘經會計師核閱，對合併財務報表可能有所調整之影響外，並未發現上開合併財務報表在所有重大方面有未依照證券發行人財務報告編製準則及經金融監督管理委員會認可並發布生效之國際會計準則第 34 號「期中財務報導」編製，致無法允當表達年興紡織股份有限公司及子公司民國 111 年及 110 年 3 月 31 日之合併財務狀況，暨民國 111 年及 110 年 1 月 1 日至 3 月 31 日之合併財務績效及合併現金流量之情事。

勤業眾信聯合會計師事務所


會計師 黃 國 寧

黃國寧



會計師 邵 志 明

邵志明



金融監督管理委員會核准文號

金管證審字第 1100356048 號

證券暨期貨管理委員會核准文號

台財證六字第 0930128050 號

中 華 民 國 1 1 1 年 5 月 5 日



年興發證券股份有限公司

民國 111 年 3 月 31 日 110 年 12 月 31 日 及 3 月 31 日

單位：新台幣仟元

代 碼	資 產	111年3月31日 (經核閱)			110年12月31日 (經查核)			110年3月31日 (經核閱)		
		金 額	%		金 額	%		金 額	%	
	流動資產									
1100	現金及約當現金(附註六)	\$ 1,427,512	15		\$ 1,547,404	17		\$ 1,668,839	18	
1136	按攤銷後成本衡量之金融資產-流動(附註九)	20,000	-		-	-		-	-	
1150	應收票據(附註十)	1,236	-		1,556	-		1,197	-	
1170	應收帳款淨額(附註十)	1,742,799	19		1,738,077	19		1,534,055	16	
1200	其他應收款(附註十)	123,016	2		40,232	-		37,835	-	
1220	本期所得稅資產(附註二五)	-	-		-	-		390	-	
130X	存貨(附註十一)	2,611,124	28		2,154,479	24		2,066,683	22	
1410	預付款項	268,482	3		223,595	3		216,459	2	
1476	其他金融資產-流動(附註三一)	50	-		50	-		1,990	-	
1479	其他流動資產	100,296	1		90,612	1		66,795	1	
11XX	流動資產總計	6,294,515	68		5,796,005	64		5,594,243	59	
	非流動資產									
1510	透過損益按公允價值衡量之金融資產-非流動(附註七)	92,734	1		103,252	1		100,884	1	
1517	透過其他綜合損益按公允價值衡量之金融資產-非流動 (附註八)	860,894	9		1,081,831	12		1,458,486	16	
1550	採用權益法之投資(附註十三)	48,176	1		50,841	1		66,426	1	
1600	不動產、廠房及設備(附註十四及三一)	1,496,635	16		1,434,189	16		1,645,323	18	
1755	使用權資產(附註十五)	31,350	-		30,261	-		32,535	-	
1760	投資性不動產淨額(附註十六)	114,317	1		114,544	1		115,227	1	
1840	遞延所得稅資產(附註二五)	330,861	4		368,359	4		369,597	4	
1915	預付設備款	42,359	-		56,761	1		20,047	-	
1920	存出保證金	13,487	-		13,998	-		14,311	-	
15XX	非流動資產總計	3,030,813	32		3,254,036	36		3,822,836	41	
1XXX	資 產 總 計	\$ 9,325,328	100		\$ 9,050,041	100		\$ 9,417,079	100	
	負 債 及 權 益									
	流動負債									
2100	短期借款(附註十七)	\$ 173,337	2		\$ 67,283	1		\$ 83,271	1	
2150	應付票據(附註十八)	67,002	1		64,385	1		55,896	1	
2170	應付帳款(附註十八)	298,832	3		231,910	3		310,609	3	
2200	其他應付款(附註十九)	502,735	5		539,398	6		546,336	6	
2230	本期所得稅負債(附註二五)	26,755	-		6,665	-		1,377	-	
2250	虧損性合約之短期負債準備(附註二十)	17,814	-		19,359	-		7,587	-	
2280	租賃負債-流動(附註十五)	1,924	-		1,823	-		1,907	-	
2399	其他流動負債	47,167	1		41,280	-		40,554	-	
21XX	流動負債總計	1,135,566	12		972,103	11		1,047,537	11	
	非流動負債									
2540	長期借款(附註十七)	210,000	2		210,000	2		210,000	2	
2570	遞延所得稅負債(附註二五)	299,549	3		302,690	4		299,472	3	
2580	租賃負債-非流動(附註十五)	32,146	1		30,507	-		32,281	-	
2640	淨確定福利負債(附註二一)	103,408	1		107,691	1		126,620	2	
2645	存入保證金	1,445	-		1,457	-		1,524	-	
25XX	非流動負債總計	646,548	7		652,345	7		669,897	7	
2XXX	負債總計	1,782,114	19		1,624,448	18		1,717,434	18	
	權 益									
3110	普通股股本	1,980,000	21		1,980,000	22		1,980,000	21	
3200	資本公積	602,052	6		419,716	5		419,715	5	
	保留盈餘									
3310	法定盈餘公積	2,282,156	25		2,282,156	25		2,282,156	24	
3320	特別盈餘公積	-	-		-	-		274,992	3	
3350	未分配盈餘	3,087,217	33		2,901,523	32		2,452,806	26	
3300	保留盈餘總計	5,369,373	58		5,183,679	57		5,009,954	53	
3400	其他權益	(408,211)	(4)		(157,802)	(2)		289,976	3	
31XX	權益總計	7,543,214	81		7,425,593	82		7,699,645	82	
	負 債 及 權 益 總 計	\$ 9,325,328	100		\$ 9,050,041	100		\$ 9,417,079	100	

後附之附註係本合併財務報告之一部分。

(請參閱勤業眾信聯合會計師事務所民國 111 年 5 月 5 日核閱報告)

董事長：陳朝國



經理人：蔡樹軒



會計主管：劉思孜



年興紡織股份有限公司及子公司

合併資產負債表

民國 111 年及 110 年 1 月 1 日至 3 月 31 日

(僅經核閱，未依一般公認審計準則查核)

單位：新台幣仟元，惟
每股盈餘為元

代 碼		111年1月1日至3月31日		110年1月1日至3月31日	
		金 額	%	金 額	%
	營業收入 (附註二三)				
4110	銷貨收入	\$ 1,968,973	100	\$ 1,737,135	100
4170	減：銷貨退回及折讓	<u>1,371</u>	<u>-</u>	<u>2,857</u>	<u>-</u>
4100	銷貨收入淨額	1,967,602	100	1,734,278	100
4600	加工收入	<u>5,007</u>	<u>-</u>	<u>3,460</u>	<u>-</u>
4000	營業收入合計	<u>1,972,609</u>	<u>100</u>	<u>1,737,738</u>	<u>100</u>
	營業成本 (附註十一及二四)				
5110	銷貨成本	1,769,631	90	1,600,341	92
5660	加工成本	<u>5,604</u>	<u>-</u>	<u>3,579</u>	<u>-</u>
5000	營業成本合計	<u>1,775,235</u>	<u>90</u>	<u>1,603,920</u>	<u>92</u>
5900	營業毛利	<u>197,374</u>	<u>10</u>	<u>133,818</u>	<u>8</u>
	營業費用 (附註十、二一及二四)				
6100	推銷費用	66,258	3	72,020	4
6200	管理費用	44,044	2	38,789	2
6300	研究發展費用	3,709	-	4,794	1
6450	預期信用減損損失 (利益)	<u>9,536</u>	<u>1</u>	<u>(36,423)</u>	<u>(2)</u>
6000	營業費用合計	<u>123,547</u>	<u>6</u>	<u>79,180</u>	<u>5</u>
6900	營業利益	<u>73,827</u>	<u>4</u>	<u>54,638</u>	<u>3</u>
	營業外收入及支出 (附註二四及三十)				
7100	利息收入	2,884	-	2,922	-
7010	其他收入	75,104	4	12,487	1
7020	其他利益及損失	71,780	3	14,110	1

(接次頁)

(承前頁)

代 碼		111年1月1日至3月31日		110年1月1日至3月31日	
		金 額	%	金 額	%
7050	財務成本	(\$ 947)	-	(\$ 936)	-
7060	採用權益法之關聯企業 損益份額	(4,340)	-	984	-
7000	營業外收入及支出 合計	<u>144,481</u>	<u>7</u>	<u>29,567</u>	<u>2</u>
7900	稅前淨利	218,308	11	84,205	5
7950	所得稅費用(附註五及二五)	(32,614)	(2)	(18,051)	(1)
8200	本期淨利	<u>185,694</u>	<u>9</u>	<u>66,154</u>	<u>4</u>
	其他綜合損益(附註二二及 二五)				
8310	不重分類至損益之項目				
8316	透過其他綜合損益 按公允價值衡量 之權益工具投資 未實現評價損益	(250,516)	(13)	360,757	21
8360	後續可能重分類至損益 之項目				
8361	國外營運機構財務 報表換算之兌換 差額	116,054	6	4,031	-
8399	與可能重分類之項 目相關之所得稅	(23,211)	(1)	(806)	-
8300	本期其他綜合損益 (稅後淨額)	(157,673)	(8)	<u>363,982</u>	<u>21</u>
8500	本期綜合損益總額	<u>\$ 28,021</u>	<u>1</u>	<u>\$ 430,136</u>	<u>25</u>
	每股盈餘(附註二六)				
	來自繼續營業單位				
9710	基 本	<u>\$ 0.94</u>		<u>\$ 0.33</u>	
9810	稀 釋	<u>\$ 0.94</u>		<u>\$ 0.33</u>	

後附之附註係本合併財務報告之一部分。

(請參閱勤業眾信聯合會計師事務所民國111年5月5日核閱報告)

董事長：陳朝國



經理人：蔡樹軒



會計主管：劉恩孜



年興紡織有限公司

民國 111 年及 3 月 31 日
(僅經核閱, 未經會計師查核)

單位：新台幣仟元

代碼		股本 (附註二二)		資本公積 (附註二二)	保留盈餘 (附註八及二二)			其他權益			權益總額
		股數 (仟股)	金額		法定盈餘公積	特別盈餘公積	未分配盈餘	國外營運機構 財務報表換算 之兌換差額 (附註二二)	透過其他綜合 損益按公允價值 衡量之金融資產 未實現損益 (附註二二)	員工未賺得酬勞 (附註二二 及二七)	
A1	110年1月1日餘額	198,000	\$ 1,980,000	\$ 419,715	\$ 2,282,156	\$ 274,992	\$ 2,280,629	(\$ 592,073)	\$ 624,090	\$ -	\$ 7,269,509
D1	110年1月1日至3月31日淨利	-	-	-	-	-	66,154	-	-	-	66,154
D3	110年1月1日至3月31日稅後其他 綜合損益	-	-	-	-	-	-	3,225	360,757	-	363,982
D5	110年1月1日至3月31日綜合損益 總額	-	-	-	-	-	66,154	3,225	360,757	-	430,136
Q1	處分透過其他綜合損益按公允價值衡 量之權益工具	-	-	-	-	-	106,023	-	(106,023)	-	-
Z1	110年3月31日餘額	198,000	\$ 1,980,000	\$ 419,715	\$ 2,282,156	\$ 274,992	\$ 2,452,806	(\$ 588,848)	\$ 878,824	\$ -	\$ 7,699,645
A1	111年1月1日餘額	198,000	\$ 1,980,000	\$ 419,716	\$ 2,282,156	\$ -	\$ 2,901,523	(\$ 653,431)	\$ 495,629	\$ -	\$ 7,425,593
D1	111年1月1日至3月31日淨利	-	-	-	-	-	185,694	-	-	-	185,694
D3	111年1月1日至3月31日稅後其他 綜合損益	-	-	-	-	-	-	92,843	(250,516)	-	(157,673)
D5	111年1月1日至3月31日綜合損益 總額	-	-	-	-	-	185,694	92,843	(250,516)	-	28,021
N1	股份基礎給付	-	-	182,336	-	-	-	-	-	(92,736)	89,600
Z1	111年3月31日餘額	198,000	\$ 1,980,000	\$ 602,052	\$ 2,282,156	\$ -	\$ 3,087,217	(\$ 560,588)	\$ 245,113	(\$ 92,736)	\$ 7,543,214

後附之附註係本合併財務報告之一部分。

(請參閱勤業眾信聯合會計師事務所民國111年5月5日核閱報告)

董事長：陳朝國



經理人：蔡樹軒



會計主管：劉恩孜



年興紡織股份有限公司及子公司

合併財務報表

民國 111 年及 110 年 1 月 1 日至 3 月 31 日

(僅經核閱，未依一般公認審計準則查核)

單位：新台幣仟元

代 碼		111年1月1日 至3月31日	110年1月1日 至3月31日
	營業活動之現金流量		
A10000	本期稅前淨利	\$ 218,308	\$ 84,205
A20010	收益費損項目		
A20100	折舊費用	60,287	63,905
A20300	預期信用減損損失(迴轉利益)	9,536	(36,423)
A20400	透過損益按公允價值衡量金融資 產之淨損失(利益)	14,530	(99)
A20900	財務成本	947	936
A21200	利息收入	(2,884)	(2,922)
A21300	股利收入	(62,277)	(317)
A22300	採用權益法之關聯企業損益份額	4,340	(984)
A22500	處分不動產、廠房及設備利益	(240)	(10)
A23800	存貨跌價及呆滯回升利益	(6,595)	(3,156)
	營業資產及負債之淨變動數		
A31130	應收票據	320	1,131
A31150	應收帳款	(14,543)	380,835
A31180	其他應收款	(5,584)	(9,425)
A31200	存 貨	(450,050)	19,110
A31230	預付款項	(44,887)	8,812
A31240	其他流動資產	(9,684)	3,841
A32130	應付票據	2,617	(13,705)
A32150	應付帳款	66,922	17,087
A32180	其他應付款	(36,696)	(21,652)
A32200	虧損性合約之短期負債準備	(1,545)	4,853
A32230	其他流動負債	5,887	447
A32240	淨確定福利負債	(4,283)	(3,768)
A33000	營運(支付)產生之現金	(255,574)	492,701
A33500	支付之所得稅	(1,378)	(1,217)
AAAA	營業活動之淨現金流(出)入	(256,952)	491,484


(接次頁)


(承前頁)


代 碼		111年1月1日 至3月31日	110年1月1日 至3月31日
	投資活動之現金流量		
B00010	取得透過其他綜合損益按公允價值衡 量之金融資產	(\$ 28,865)	(\$ 37,134)
B00020	出售透過其他綜合損益按公允價值衡 量之金融資產	-	122,091
B00040	取得按攤銷後成本衡量之金融資產	(20,000)	-
B00100	取得透過損益按公允價值衡量之金融 資產	(621)	(629)
B02700	購置不動產、廠房及設備	(11,980)	(9,051)
B02800	處分不動產、廠房及設備價款	294	10
B03800	存出保證金減少(增加)	511	(52)
B07100	預付設備款增加	(32,648)	(5,792)
B07500	收取之利息	2,884	2,754
B07600	收取之股利	62,277	317
BBBB	投資活動之淨現金流(出)入	<u>(28,148)</u>	<u>72,514</u>
	籌資活動之現金流量		
C00200	短期借款增加(減少)	106,054	(142,919)
C01600	舉借長期借款	210,000	210,000
C01700	償還長期借款	(210,000)	(100,000)
C03100	存入保證金減少	(12)	(31)
C09900	收取之限制權利員工新股股款	12,400	-
C05600	支付之利息	(633)	(1,026)
CCCC	籌資活動之淨現金流入(出)	<u>117,809</u>	<u>(33,976)</u>
DDDD	匯率變動對現金及約當現金之影響	<u>47,399</u>	<u>4,426</u>
EEEE	現金及約當現金淨(減少)增加	(119,892)	534,448
E00100	期初現金及約當現金餘額	<u>1,547,404</u>	<u>1,134,391</u>
E00200	期末現金及約當現金餘額	<u>\$ 1,427,512</u>	<u>\$ 1,668,839</u>

後附之附註係本合併財務報告之一部分。

(請參閱勤業眾信聯合會計師事務所民國111年5月5日核閱報告)

董事長：陳朝國 

經理人：蔡樹軒 

會計主管：劉恩孜 

年興紡織股份有限公司及子公司

合併財務報表附註

民國 111 年及 110 年 1 月 1 日至 3 月 31 日

(除另註明外，金額以新台幣仟元為單位)

一、公司沿革

年興紡織股份有限公司(以下稱「本公司」)設立於 75 年，為一股票上市公司，主要從事牛仔布及牛仔服飾之產銷。本公司於 89 年 7 月 1 日(合併基準日)吸收合併至興實業股份有限公司，並以本公司為存續公司。

本合併財務報告係以本公司之功能性貨幣新台幣表達。

二、通過財務報告之日期及程序

本合併財務報告於 111 年 5 月 5 日經董事會通過。

三、新發布及修訂準則及解釋之適用

- (一) 首次適用金融監督管理委員會(以下稱「金管會」)認可並發布生效之國際財務報導準則(IFRS)、國際會計準則(IAS)、解釋(IFRIC)及解釋公告(SIC)(以下稱「IFRSs」)

首次適用金管會認可並發布生效之 IFRSs 未造成合併公司會計政策之重大變動，對合併公司財務狀況及財務績效亦未產生重大影響。

- (二) IASB 已發布但尚未經金管會認可並發布生效之 IFRSs

<u>新發布 / 修正 / 修訂準則及解釋</u>	<u>IASB 發布之生效日(註1)</u>
IFRS 10 及 IAS 28 之修正「投資者與其關聯企業或合資間之資產出售或投入」	未 定
IFRS 17「保險合約」	2023 年 1 月 1 日
IFRS 17 之修正	2023 年 1 月 1 日
IFRS 17 之修正「初次適用 IFRS 17 及 IFRS 9—比較資訊」	2023 年 1 月 1 日
IAS 1 之修正「負債分類為流動或非流動」	2023 年 1 月 1 日
IAS 1 之修正「會計政策之揭露」	2023 年 1 月 1 日(註2)
IAS 8 之修正「會計估計之定義」	2023 年 1 月 1 日(註3)
IAS 12 之修正「與單一交易所產生之資產及負債有關之遞延所得稅」	2023 年 1 月 1 日(註4)

註 1：除另註明外，上述新發布／修正／修訂準則或解釋係於各該日期以後開始之年度報導期間生效。

註 2：於 2023 年 1 月 1 日以後開始之年度報導期間推延適用此項修正。

註 3：於 2023 年 1 月 1 日以後開始之年度報導期間所發生之會計估計變動及會計政策變動適用此項修正。

註 4：除於 2022 年 1 月 1 日就租賃及除役義務之暫時性差異認列遞延所得稅外，該修正係適用於 2022 年 1 月 1 日以後所發生之交易。

截至本合併財務報告通過發布日止，合併公司仍持續評估上述準則、解釋之修正對財務狀況與財務績效之影響，相關影響待評估完成時予以揭露。

四、重大會計政策之彙總說明

(一) 遵循聲明

本合併財務報告係依照證券發行人財務報告編製準則及經金管會認可並發布生效之 IAS 34「期中財務報導」編製。本合併財務報告並未包含整份年度財務報告所規定之所有 IFRSs 揭露資訊。

(二) 編製基礎

除按公允價值衡量之金融工具及按確定福利義務現值減除計畫資產公允價值認列之淨確定福利負債外，本合併財務報告係依歷史成本基礎編製。

公允價值衡量依照相關輸入值之可觀察程度及重要性分為第 1 等級至第 3 等級：

1. 第 1 等級輸入值：係指於衡量日可取得之相同資產或負債於活躍市場之報價（未經調整）。
2. 第 2 等級輸入值：係指除第 1 等級之報價外，資產或負債直接（亦即價格）或間接（亦即由價格推導而得）之可觀察輸入值。
3. 第 3 等級輸入值：係指資產或負債之不可觀察之輸入值。

(三) 合併基礎

本合併財務報告係包含本公司及由本公司所控制個體（子公司）之財務報告。合併綜合損益表已納入被收購或被處分子公司於當期自收購日起或至處分日止之營運損益。子公司之會計政策與合併公司之會計政策一致。於編製合併財務報告時，各個體間之交易、帳戶餘額、收益及費損已全數予以銷除。子公司之綜合損益總額係歸屬至本公司業主及非控制權益，即使非控制權益因而成為虧損餘額。

當合併公司對子公司所有權權益之變動未導致喪失控制者，係作為權益交易處理。合併公司及非控制權益之帳面金額已予調整，以反映其於子公司相對權益之變動。非控制權益之調整金額與所支付或收取對價之公允價值間之差額，係直接認列為權益且歸屬於本公司業主。

子公司明細、持股比率及營業項目，參閱附註十二及附表六。

(四) 其他重大會計政策

除下列說明外，請參閱 110 年度合併財務報告之重大會計政策彙總說明。

1. 確定福利退職後福利

期中期間之退休金成本係採用前一年度結束日依精算決定之退休金成本率，以年初至當期末為基礎計算，並針對本期之重大市場波動，及重大計畫修正、清償或其他重大一次性事項加以調整。

2. 所得稅

所得稅費用係當期所得稅及遞延所得稅之總和。期中期間之所得稅係以年度為基礎進行評估，以預期年度總盈餘所適用之稅率，就期中稅前利益予以計算。

五、重大會計判斷、估計及假設不確定性之主要來源

合併公司於採用會計政策時，對於不易自其他來源取得相關資訊者，管理階層必須基於歷史經驗及其他攸關之因素作出相關之判斷、估計及假設。實際結果可能與估計有所不同。

合併公司將新型冠狀病毒肺炎疫情造成之經濟影響納入重大會計估計之考量，管理階層將對估計與基本假設持續檢視。若估計之修正僅影響當期，則於修正當期認列；若會計估計之修正同時影響當期及未來期間，則於修正當期及未來期間認列。

六、現金及約當現金

	111年3月31日	110年12月31日	110年3月31日
庫存現金及週轉金	\$ 12,655	\$ 16,105	\$ 13,414
銀行支票及活期存款	281,505	333,846	706,666
約當現金（原始到期日在 3個月以內之投資）			
銀行定期存款	833,528	757,693	349,785
短期票券	299,824	439,760	598,974
	<u>\$ 1,427,512</u>	<u>\$ 1,547,404</u>	<u>\$ 1,668,839</u>

七、透過損益按公允價值衡量之金融工具

	111年3月31日	110年12月31日	110年3月31日
<u>金融資產－非流動</u>			
強制透過損益按公允價值 衡量			
非衍生金融資產			
一基金受益憑證	<u>\$ 92,734</u>	<u>\$ 103,252</u>	<u>\$ 100,884</u>

八、透過其他綜合損益按公允價值衡量之金融資產－非流動

	111年3月31日	110年12月31日	110年3月31日
<u>國內投資</u>			
上市（櫃）及興櫃股票	\$ 498,083	\$ 481,519	\$ 557,761
未上市（櫃）股票	<u>242,317</u>	<u>489,687</u>	<u>804,645</u>
小計	<u>740,400</u>	<u>971,206</u>	<u>1,362,406</u>
<u>國外投資</u>			
上市股票	<u>120,494</u>	<u>110,625</u>	<u>96,080</u>
	<u>\$ 860,894</u>	<u>\$ 1,081,831</u>	<u>\$ 1,458,486</u>

合併公司依中長期策略目的投資上列公司普通股，並預期透過長期投資獲利。合併公司管理階層認為若將該等投資之短期公允價值波動列入損益，與前述長期投資規劃並不一致，因此選擇指定該等投資為透過其他綜合損益按公允價值衡量。

合併公司於110年1月1日至3月31日參與永昕生物醫藥股份有限公司110年現金增資案，共計37,134仟元。

合併公司於110年1月1日至3月31日調整投資部位以分散風險，而按公允價值出售所持有之部分共信醫藥科技控股股份有限公司之股票，出售價款合計119,136仟元，並將相關其他權益—透過其他綜合損益按公允價值衡量之金融資產未實現利益106,023仟元轉入保留盈餘。

合併公司於111年1月1日至3月31日按28,865仟元購買香港電訊信託與香港電訊有限公司普通股，因屬中長期策略目的投資而指定為透過其他綜合損益按公允價值衡量。

九、按攤銷後成本衡量之金融資產—流動

	111年3月31日	110年12月31日	110年3月31日
國內投資			
原始到期日超過3個月 之定期存款	\$ 20,000	\$ -	\$ -

截至111年3月31日止，原始到期日超過3個月之定期存款利率為0.55%。

十、應收票據、應收帳款及其他應收款

	111年3月31日	110年12月31日	110年3月31日
應收票據—因營業而發生	\$ 1,236	\$ 1,556	\$ 1,197
<u>應收帳款</u>			
應收帳款	\$ 1,808,167	\$ 1,793,624	\$ 1,599,973
減：備抵呆帳	(65,368)	(55,547)	(65,918)
	\$ 1,742,799	\$ 1,738,077	\$ 1,534,055
<u>其他應收款</u>			
代墊款	\$ 25,492	\$ 22,640	\$ 9,473
利息	166	166	242
限制員工權利新股股款	77,200	-	-
處分透過其他綜合損益按公 允價值衡量之金融資產	-	-	1,862
其他	20,158	17,426	26,258
	\$ 123,016	\$ 40,232	\$ 37,835

(一) 應收帳款

合併公司對商品銷售之授信期間原則上為 30 至 90 天，應收帳款不予計息。於決定應收帳款可收回性時，合併公司考量應收帳款自原始授信日至報導期間結束日信用品質之任何改變。合併公司對於新交易之客戶將先審查信用評等，並於必要情形下取得足額之擔保以減輕因拖欠所產生財務損失之風險。合併公司將使用其他公開可得之財務資訊及歷史交易記錄對主要客戶予以評等。合併公司持續監督信用暴險及交易對方之信用等級，透過複核及核准之交易對方信用額度以管理信用暴險。此外，合併公司於資產負債表日會逐一複核應收款項之可回收金額以確保無法回收之應收款項已提列適當減損損失。據此，本公司管理階層認為合併公司之信用風險已顯著減少。

合併公司採用 IFRS 9 之簡化作法按存續期間預期信用損失認列應收帳款之備抵損失。存續期間預期信用損失係考量客戶過去違約紀錄與現時財務狀況，合併公司綜合考量應收帳款帳齡、客戶評等及應收帳款保全機制等，訂定預期信用損失率。

111 年 3 月 31 日、110 年 12 月 31 日及 110 年 3 月 31 日預期信用損失率皆為 0.5%~50%，惟經評估顯示交易對方面臨嚴重財務困難且合併公司無法合理預期可回收金額者，合併公司認列 100% 備抵損失。惟仍會持續追索活動，因追索回收之金額則認列於損益。

合併公司應收帳款之備抵損失如下：

111 年 3 月 31 日

	未逾期帳款	1~45 天	46 天以上	合 計
總帳面金額	\$ 1,538,680	\$ 241,423	\$ 28,064	\$ 1,808,167
備抵損失(存續期間預期信用損失)	(37,657)	(14,956)	(12,755)	(65,368)
攤銷後成本	<u>\$ 1,501,023</u>	<u>\$ 226,467</u>	<u>\$ 15,309</u>	<u>\$ 1,742,799</u>

110 年 12 月 31 日

	未逾期帳款	1~45 天	46 天以上	合 計
總帳面金額	\$ 1,560,931	\$ 214,340	\$ 18,353	\$ 1,793,624
備抵損失(存續期間預期信用損失)	(37,832)	(9,068)	(8,647)	(55,547)
攤銷後成本	<u>\$ 1,523,099</u>	<u>\$ 205,272</u>	<u>\$ 9,706</u>	<u>\$ 1,738,077</u>

110年3月31日

	未逾期帳款	1~45天	46天以上	合計
總帳面金額	\$ 1,463,477	\$ 114,998	\$ 21,498	\$ 1,599,973
備抵損失(存續期間預期信用損失)	(<u>44,940</u>)	(<u>8,088</u>)	(<u>12,890</u>)	(<u>65,918</u>)
攤銷後成本	<u>\$ 1,418,537</u>	<u>\$ 106,910</u>	<u>\$ 8,608</u>	<u>\$ 1,534,055</u>

以上係以逾期帳齡為基礎進行之帳齡分析。

應收帳款備抵損失之變動資訊如下：

	111年1月1日 至3月31日	110年1月1日 至3月31日
期初餘額	\$ 55,547	\$ 102,377
本年度提列(迴轉)減損損失 ／呆帳費用	9,536	(36,423)
外幣換算差額	<u>285</u>	(<u>36</u>)
期末餘額	<u>\$ 65,368</u>	<u>\$ 65,918</u>

(二) 應收票據及其他應收款

合併公司之應收票據帳齡皆屬未逾期及評估其他應收款預期可回收金額與原始帳列金額相當，故未提列備抵呆帳。

十一、存 貨

	111年3月31日	110年12月31日	110年3月31日
製成品	\$ 305,679	\$ 265,097	\$ 255,224
在製品	837,413	743,088	686,971
原物料	1,315,677	1,037,490	1,108,398
在途存貨	<u>152,355</u>	<u>108,804</u>	<u>16,090</u>
	<u>\$ 2,611,124</u>	<u>\$ 2,154,479</u>	<u>\$ 2,066,683</u>

111年及110年1月1日至3月31日與存貨相關之銷貨成本分別為1,769,631仟元及1,600,341仟元，其中包括存貨跌價及呆滯回升利益6,595仟元及3,156仟元。另，110年1月1日至3月31日因新型冠狀病毒之影響，部分子公司配合當地政府政策於部分期間停工，停工期間之相關損失為12,339仟元，帳列銷貨成本。

十二、子 公 司

本合併財務報告編製主體如下，並無其他未列入合併財務報告之子公司，亦無具重大非控制權益之子公司。

投 資 公 司 名 稱	子 公 司 名 稱	業 務 性 質	所 持 股 權 百 分 比		
			111年 3月31日	110年 12月31日	110年 3月31日
本 公 司	年興國際(維京群島)公司	生產事業之投資	100%	100%	100%
本 公 司	年興製衣(寧平)公司	為本公司加工牛仔成衣	100%	100%	100%
本 公 司	年興國際投資公司	從事一般之投資業務	100%	100%	100%
本 公 司	至興製衣(柬埔寨)公司	為本公司加工牛仔成衣	100%	100%	100%
年興國際(維京群島)公司	年興國際(百慕達)公司	生產事業之投資	100%	100%	100%
年興國際(維京群島)公司	年興國際(薩摩亞)公司	生產事業之投資	100%	100%	100%
年興國際(維京群島)公司	鳳凰開發行銷公司	從事牛仔布之買賣及一般 投資業務	100%	100%	100%
年興國際(百慕達)公司	年興國際(維多利亞)公司	為本公司加工牛仔布	99.99%	99.99%	99.99%
年興國際(百慕達)公司	年興成衣公司	為本公司加工牛仔成衣	99.99%	99.99%	99.99%
年興國際(薩摩亞)公司	年興國際(賴索托)公司	為本公司加工牛仔成衣	100%	100%	100%
年興國際(薩摩亞)公司	福爾摩莎紡織公司	為本公司加工牛仔布	100%	100%	100%
鳳凰開發行銷公司	榮鋒國際公司	為本公司加工針織成衣	100%	100%	100%
年興國際(賴索托)公司	C&Y Garments	為本公司加工牛仔成衣	100%	100%	100%
年興國際(賴索托)公司	全球成衣公司	為本公司加工牛仔成衣	100%	100%	100%

列入 111 年及 110 年 1 月 1 日至 3 月 31 日合併財務報告之子公司中，除年興國際(維京群島)公司及年興國際(薩摩亞)公司外，其餘均屬非重要子公司；列入 111 年及 110 年 1 月 1 日至 3 月 31 日合併財務報告之子公司財務報表，除年興國際(維京群島)公司、鳳凰開發行銷公司、年興國際(薩摩亞)公司及年興製衣(寧平)公司之財務報表經會計師核閱外，其餘子公司之財務報表係未經會計師核閱。

十三、採 用 權 益 法 之 投 資

	111年3月31日	110年12月31日	110年3月31日
個別不重大之關聯企業	\$ 48,176	\$ 50,841	\$ 66,426

上述關聯企業之業務性質、主要營業場所及公司註冊之國家資訊，請參閱附表六「被投資公司資訊、所在地區...等相關資訊」附表。

上述 111 年及 110 年 3 月 31 日採用權益法之投資及合併公司對其所享有之損益及其他綜合損益份額，係未按經會計師核閱之財務報告計算。

十四、不動產、廠房及設備

	<u>111年3月31日</u>	<u>110年12月31日</u>	<u>110年3月31日</u>
<u>每一類別之帳面金額</u>			
土地及土地改良物	\$ 249,490	\$ 248,540	\$ 244,314
房屋及建築	609,935	590,329	648,739
機器設備	522,977	479,517	621,496
運輸設備	11,359	10,863	5,971
辦公設備	8,706	8,978	9,614
其他設備	89,127	90,906	107,428
未完工程	5,041	5,056	7,761
	<u>\$ 1,496,635</u>	<u>\$ 1,434,189</u>	<u>\$ 1,645,323</u>

合併公司之不動產、廠房及設備係以直線基礎按下列耐用年數計提折舊：

土地改良物	3 至 4 年
房屋及建築	
廠房及主建物	25 至 60 年
機電廢水工程等	3 至 20 年
機器設備	1 至 11 年
運輸設備	2 至 10 年
辦公設備	2 至 10 年
其他設備	1 至 20 年

111 年及 110 年 1 月 1 日至 3 月 31 日不動產、廠房及設備變動表請參閱附表八。

設定作為借款擔保之不動產、廠房及設備金額，請參閱附註三一。

本公司暫時以關係人名義取得之農地，已與其簽定信託契約，約定其應依本公司之書面指示運用信託資產，且自信託資產取得之利益概歸本公司享有。

十五、租賃協議

(一) 使用權資產

	<u>111年3月31日</u>	<u>110年12月31日</u>	<u>110年3月31日</u>
<u>使用權資產帳面金額</u>			
土 地	<u>\$ 31,350</u>	<u>\$ 30,261</u>	<u>\$ 32,535</u>

	111年1月1日 至3月31日	110年1月1日 至3月31日
使用權資產之折舊費用		
土地	<u>\$ 411</u>	<u>\$ 385</u>

(二) 租賃負債

	111年3月31日	110年12月31日	110年3月31日
租賃負債帳面金額			
流動	<u>\$ 1,924</u>	<u>\$ 1,823</u>	<u>\$ 1,907</u>
非流動	<u>\$ 32,146</u>	<u>\$ 30,507</u>	<u>\$ 32,281</u>

租賃負債之折現率區間如下：

	111年3月31日	110年12月31日	110年3月31日
土地	3.73%~14.46%	3.73%~14.46%	3.73%~14.46%

(三) 重要承租活動及條款

合併公司承租越南及賴索托土地做為廠房使用，租賃期間分別為 49 年及 30 年。位於越南之土地租賃於租賃期間終止時，合併公司對所租賃之土地有續租選擇權。位於賴索托之土地租賃約定每 10 年依租賃合約調整租賃給付，於租賃期間終止時，合併公司對所租賃之土地有續租選擇權。以上租賃之土地皆約定未經出租人同意，合併公司不得將租賃標的之全部或一部轉租或轉讓。

(四) 其他租賃資訊

	111年1月1日 至3月31日	110年1月1日 至3月31日
短期租賃費用	<u>\$ 159</u>	<u>\$ 15</u>
租賃之現金（流出）總額	<u>(\$ 270)</u>	<u>(\$ 107)</u>

合併公司以營業租賃出租投資性不動產之協議請參閱附註十六。

十六、投資性不動產

	土	地 房屋及建築	合 計
<u>成 本</u>			
111年1月1日餘額	\$ 80,284	\$ 50,738	\$ 131,022
111年3月31日餘額	\$ 80,284	\$ 50,738	\$ 131,022
<u>累計折舊</u>			
111年1月1日餘額	\$ -	(\$ 16,478)	(\$ 16,478)
折舊費用	-	(227)	(227)
111年3月31日餘額	\$ -	(\$ 16,705)	(\$ 16,705)
111年1月1日淨額	\$ 80,284	\$ 34,260	\$ 114,544
111年3月31日淨額	\$ 80,284	\$ 34,033	\$ 114,317
<u>成 本</u>			
110年1月1日餘額	\$ 80,284	\$ 50,738	\$ 131,022
110年3月31日餘額	\$ 80,284	\$ 50,738	\$ 131,022
<u>累計折舊</u>			
110年1月1日餘額	\$ -	(\$ 15,568)	(\$ 15,568)
折舊費用	-	(227)	(227)
110年3月31日餘額	\$ -	(\$ 15,795)	(\$ 15,795)
110年1月1日淨額	\$ 80,284	\$ 35,170	\$ 115,454
110年3月31日淨額	\$ 80,284	\$ 34,943	\$ 115,227

折舊費用係以直線基礎按下列耐用年數計提：

房屋及建築

主建物

50至55年

工程改良等

5年

合併公司評估投資性不動產於111年3月31日暨110年12月31日及3月31日之公允價值為289,671仟元、289,671仟元及290,641仟元，該公允價值未經獨立評價人員評價，僅由合併公司管理階層參考鄰近他區類似不動產交易價格之市場證據進行評估。

投資性不動產出租之租賃期間為1~5年。承租人於租賃期間結束時不具有投資性不動產之優惠承購權。

以營業租賃出租投資性不動產未來將收取之租賃給付總額如下：

	111年3月31日	110年12月31日	110年3月31日
第1年	\$ 5,712	\$ 6,235	\$ 8,025
第2年	422	1,622	5,108
第3年	289	422	308
第4年	160	403	174
第5年	29	93	46
	<u>\$ 6,612</u>	<u>\$ 8,775</u>	<u>\$ 13,661</u>

十七、借 款

(一) 短期借款

	111年3月31日	110年12月31日	110年3月31日
<u>無擔保借款</u>			
信用借款	<u>\$ 173,337</u>	<u>\$ 67,283</u>	<u>\$ 83,271</u>
<u>利率區間</u>			
無擔保借款	1.19%~1.64%	0.78%~1.27%	0.79%~1.25%
信用借款			

(二) 長期借款

	111年3月31日	110年12月31日	110年3月31日
<u>擔保借款</u>			
質抵押借款	<u>\$ 210,000</u>	<u>\$ 210,000</u>	<u>\$ 210,000</u>
<u>利率區間</u>			
擔保借款	0.77%	0.77%	0.77%
質抵押借款			

係合併公司於 110 年度與國泰世華銀行簽訂 3 年期授信額度為 700,000 仟元之授信合約。借款額度期間自 110 年 2 月 2 日至 113 年 2 月 2 日，可循環動用。該額度係由本公司自有土地及建物抵押擔保（參閱附註三一）。

十八、應付票據及應付帳款

	111年3月31日	110年12月31日	110年3月31日
應付票據	<u>\$ 67,002</u>	<u>\$ 64,385</u>	<u>\$ 55,896</u>
應付帳款	<u>\$ 298,832</u>	<u>\$ 231,910</u>	<u>\$ 310,609</u>

應付票據及應付帳款皆係因營業而發生。

應付帳款之賒帳期間原則上為 30 天至 120 天。合併公司訂有相關作業程序，以確保所有應付款於預定約定之信用期限償還。

十九、其他應付款

	111年3月31日	110年12月31日	110年3月31日
應付薪資及獎金	\$ 257,429	\$ 310,934	\$ 289,708
應付燃料及水電費	25,277	19,595	50,785
應付休假給付	14,363	14,363	14,559
應付董監事酬勞	11,250	9,000	10,750
應付員工酬勞	5,109	2,917	786
應付利息	37	4	128
其他	189,270	182,585	179,620
	<u>\$ 502,735</u>	<u>\$ 539,398</u>	<u>\$ 546,336</u>

二十、虧損性合約之短期負債準備

	111年3月31日	110年12月31日	110年3月31日
虧損性合約	<u>\$ 17,814</u>	<u>\$ 19,359</u>	<u>\$ 7,587</u>

虧損性合約之負債準備係合併公司針對不可取消之棉花採購合約，評估履行該合約義務所發生之成本超過預期可從該合約所獲得之經濟效益時認列。

二一、退職後福利計畫

111 年及 110 年 1 月 1 日至 3 月 31 日認列之確定福利計畫相關退休金費用係以 110 年及 109 年 12 月 31 日精算決定之退休金成本率計算，金額分別為 639 仟元及 637 仟元。

二二、權益

(一) 股本

普通股

	111年3月31日	110年12月31日	110年3月31日
額定股數(仟股)	<u>600,000</u>	<u>600,000</u>	<u>600,000</u>
額定股本	<u>\$ 6,000,000</u>	<u>\$ 6,000,000</u>	<u>\$ 6,000,000</u>
已發行且已收足股款之股數(仟股)	<u>198,000</u>	<u>198,000</u>	<u>198,000</u>
已發行股本	<u>\$ 1,980,000</u>	<u>\$ 1,980,000</u>	<u>\$ 1,980,000</u>

已發行之普通股每股面額為 10 元，每股享有一表決權及收取股利之權利。

(二) 資本公積

	111年3月31日	110年12月31日	110年3月31日
股票發行溢價	\$ 89	\$ 89	\$ 89
庫藏股票交易	5,952	5,952	5,952
處分固定資產利益	255	255	255
合併溢額	380,471	380,471	380,471
實際取得或處分子公司 股權價格與帳面價值 差額	26,599	26,599	26,599
認列子公司所有權變動 數	1,194	1,194	1,194
限制員工權利新股（附註 二七）	182,336	-	-
其 他	5,156	5,156	5,155
	<u>\$ 602,052</u>	<u>\$ 419,716</u>	<u>\$ 419,715</u>

資本公積中屬超過票面金額發行股票之溢額（包括以超過面額發行普通股及因合併而發行股票之股本溢價）、實際取得或處分子公司股權價格與帳面價值差額、庫藏股票交易及受領贈與之部分得用以彌補虧損，亦得於公司無虧損時，用以發放現金股利或撥充股本，惟撥充股本時每年以實收股本之一定比率為限。認列子公司所有權益變動數及處分資產利益產生之資本公積，僅得用以彌補虧損。認列限制員工權利新股之資本公積不得作為任何用途。

(三) 保留盈餘及股利政策

依本公司章程之盈餘分派政策規定，本公司年度決算如有盈餘，應先提繳稅款，彌補以往年度虧損，如尚有盈餘於提列 10% 為法定盈餘公積，並依法令或主管機關規定提撥特別盈餘公積後，就其餘額連同上年度累積未分配盈餘，作為可供分配盈餘，由董事會擬具盈餘分派議案，分配股東股息或紅利，並提請股東會決議之。修正後章程之員工及董監事酬勞分派政策，參閱附註二四(七)員工酬勞費用。

本公司股利之發放得依財務、業務及經營面等因素之考量，除有改善財務結構及支應轉投資、產能擴充或其他重大資本支出等資金需求外，不低於當年度稅後淨利扣除彌補虧損金額、法定盈餘公積及特別盈餘公積後餘額之百分之五十。盈餘之分派得以現金股利或股票股利之方式為之，因本公司經營環境及產業發展正值成熟穩定階段，盈餘之分派以現金股利為優先，亦得以股票股利之方式分派，惟股票股利分派之比例以不高於股利總額之 50% 為限。於當年度本公司無盈餘可分派，或雖有盈餘但盈餘數額遠低於本公司前一年度實際分派之盈餘，或依本公司財務、業務及經營面等因素之考量，得將公積全部或一部依法令或主管機關規定分派。

法定盈餘公積應提撥至其餘額達公司實收股本總額時為止。法定盈餘公積得用以彌補虧損。公司無虧損時，法定盈餘公積超過實收股本總額 25% 之部分除得撥充股本外，尚得以現金分配。

本公司依金管會相關函令規定提列及迴轉特別盈餘公積。嗣後其他股東權益減項餘額有迴轉時，得就迴轉部分分派盈餘。

本公司於 111 年 4 月 21 日舉行董事會擬議通過 110 年度盈餘分配案如下：

	盈餘分配案	每股股利（元）
	110年度	110年度
現金股利（註）	\$206,960	\$ 1.0

註：係加計已給予尚未實際發行之限制員工權利新股股數 896 仟股。

有關 110 年度之盈餘分配案尚待預計於 111 年 6 月 23 日召開之股東常會決議。

本公司於 110 年 8 月 11 日股東會決議依金管會相關函令規定迴轉特別盈餘公積 274,992 仟元。

(四) 其他權益項目

1. 國外營運機構財務報表換算之兌換差額

	111年1月1日 至3月31日	110年1月1日 至3月31日
期初餘額	(\$ 653,431)	(\$ 592,073)
換算國外營運機構淨資產 所產生之兌換差額	116,054	4,031
換算國外營運機構淨資產 所產生利益之相關所得 稅	(<u>23,211</u>)	(<u>806</u>)
期末餘額	(\$ <u>560,588</u>)	(\$ <u>588,848</u>)

國外營運機構淨資產自其功能性貨幣換算為合併公司表達貨幣（即新台幣）所產生之相關兌換差額，係直接認列為其他綜合損益項下之國外營運機構財務報表換算之兌換差額。先前累計於國外營運機構財務報表換算之兌換差額，於處分國外營運機構時，重分類至損益。

2. 透過其他綜合損益按公允價值衡量之金融資產未實現損益

	111年1月1日 至3月31日	110年1月1日 至3月31日
期初餘額	\$ 495,629	\$ 624,090
透過其他綜合損益按公允 價值衡量之權益工具投 資未實現評價損益	(250,516)	360,757
處分權益工具累計損益數 轉至保留盈餘	<u>-</u>	(<u>106,023</u>)
期末餘額	\$ <u>245,113</u>	\$ <u>878,824</u>

透過其他綜合損益按公允價值衡量之權益工具投資係按公允價值衡量，後續公允價值變動列報於其他綜合損益，並累計於其他權益中。於投資處分時，累積損益直接移轉至保留盈餘，並不重分類為損益。

3. 員工未賺得酬勞

本公司董事會於111年3月30日決議發行限制員工權利新股，相關說明請參閱附註二七。

	111年1月1日 至3月31日
期初餘額	\$ -
本期給予	(92,736)
期末餘額	(<u>\$ 92,736</u>)

二三、收 入

	111年1月1日 至3月31日	110年1月1日 至3月31日
客戶合約收入		
商品銷貨收入	\$ 1,967,602	\$ 1,734,278
加工收入	<u>5,007</u>	<u>3,460</u>
	<u>\$ 1,972,609</u>	<u>\$ 1,737,738</u>

(一) 客戶合約之說明

合併公司於客戶合約辨認履約義務後，將交易價格分攤至各履約義務，並於滿足各履約義務時認列收入。

移轉商品或勞務與收取對價之時間間隔在1年以內之合約，其重大財務組成部分不予調整交易價格。

商品之銷售

商品銷貨收入來自牛仔布及牛仔服飾之產銷。由於牛仔布及牛仔服飾產品於商品移轉時，客戶對商品已有訂定價格與使用之權利且負有再銷售之主要責任，並承擔商品陳舊過時風險，合併公司係於該時點認列收入及應收帳款。

去料加工時，加工產品所有權之控制並未移轉，是以去料時不認列收入。

(二) 合約餘額

	111年3月31日	110年12月31日	110年3月31日	110年1月1日
應收票據及應收帳款 (附註十)	<u>\$ 1,744,035</u>	<u>\$ 1,739,633</u>	<u>\$ 1,535,252</u>	<u>\$ 1,880,759</u>

(三) 客戶合約收入之細分

111年1月1日至3月31日

	紡織事業部	成衣事業部	總計
商品銷貨收入	\$ 1,251,187	\$ 716,415	\$ 1,967,602
加工收入	<u>4,282</u>	<u>725</u>	<u>5,007</u>
	<u>\$ 1,255,469</u>	<u>\$ 717,140</u>	<u>\$ 1,972,609</u>

110年1月1日至3月31日

	紡織事業部	成衣事業部	總計
商品銷貨收入	\$ 932,605	\$ 801,673	\$ 1,734,278
加工收入	<u>3,460</u>	<u>-</u>	<u>3,460</u>
	<u>\$ 936,065</u>	<u>\$ 801,673</u>	<u>\$ 1,737,738</u>

二四、本期淨利

本期淨利係包含以下項目：

(一) 利息收入

	111年1月1日 至3月31日	110年1月1日 至3月31日
銀行存款	<u>\$ 2,884</u>	<u>\$ 2,922</u>

(二) 其他收入

	111年1月1日 至3月31日	110年1月1日 至3月31日
賠償收入	\$ 1,895	\$ 2,768
租金收入(附註三十)	2,259	2,310
股利收入	62,277	317
其他	<u>8,673</u>	<u>7,092</u>
	<u>\$ 75,104</u>	<u>\$ 12,487</u>

(三) 其他利益及損失

	111年1月1日 至3月31日	110年1月1日 至3月31日
處分不動產、廠房及設備利益	\$ 240	\$ 10
淨外幣兌換利益	86,972	16,016
透過損益按公允價值衡量之 金融工具淨(損失)利益	(14,530)	99
其他	<u>(902)</u>	<u>(2,015)</u>
	<u>\$ 71,780</u>	<u>\$ 14,110</u>

(四) 財務成本

	111年1月1日 至3月31日	110年1月1日 至3月31日
銀行借款利息	\$ 555	\$ 541
租賃負債之利息	392	395
	<u>\$ 947</u>	<u>\$ 936</u>

(五) 折舊及攤銷

	111年1月1日 至3月31日	110年1月1日 至3月31日
折舊費用依功能別彙總		
營業成本	\$ 57,174	\$ 60,550
營業費用	2,886	3,128
營業外支出	227	227
	<u>\$ 60,287</u>	<u>\$ 63,905</u>

(六) 員工福利費用

	111年1月1日 至3月31日	110年1月1日 至3月31日
退職後福利(附註二一)		
確定提撥計畫	\$ 5,212	\$ 5,079
確定福利計畫	639	637
	5,851	5,716
短期員工福利	428,824	454,127
	<u>\$ 434,675</u>	<u>\$ 459,843</u>
依功能別彙總		
營業成本	\$ 371,125	\$ 399,577
營業費用	63,550	60,266
	<u>\$ 434,675</u>	<u>\$ 459,843</u>

(七) 員工酬勞

本公司係以當年度扣除分派員工酬勞前之稅前利益提撥 1% 以上之員工酬勞。本公司係按過去經驗及考量經營現況以可能發放之金額為基礎，111 及 110 年 1 月 1 日至 3 月 31 日員工酬勞分別估列 2,192 仟元及 766 仟元。

年度合併財務報告通過發布日後若金額仍有變動，則依會計估計變動處理，於次一年度調整入帳。

本公司於 111 年 3 月 10 日舉行董事會，決議通過 110 年員工酬勞 2,897 仟元以現金發放。

110 年度員工酬勞之實際配發金額與 110 年度合併財務報告認列之金額並無差異，109 年度係稅前損失，未配發員工酬勞。

有關本公司 111 及 110 年董事會決議之員工酬勞資訊，請至台灣證券交易所「公開資訊觀測站」查詢。

二五、繼續營業單位所得稅

(一) 認列於損益之所得稅

所得稅費用之主要組成項目如下：

	111年1月1日 至3月31日	110年1月1日 至3月31日
當期所得稅		
本期產生者	\$ 21,468	\$ 975
遞延所得稅		
本期產生者	11,146	16,688
以前年度之調整	-	388
認列於損益之所得稅費用	<u>\$ 32,614</u>	<u>\$ 18,051</u>

合併公司適用中華民國所得稅法之個體所適用之稅率為 20%；其他轄區所產生之稅額係依各相關轄區適用之稅率計算。

(二) 認列於其他綜合損益之所得稅費用

	111年1月1日 至3月31日	110年1月1日 至3月31日
<u>遞延所得稅</u>		
本期產生者		
— 國外營運機構換算	(<u>\$ 23,211</u>)	(<u>\$ 806</u>)

(三) 所得稅核定情形

本公司及子公司年興國際投資公司截至 109 年度為止之所得稅申報案件，均業經稅捐稽徵機關核定。

二六、每股盈餘

	單位：每股元	
	111年1月1日 至3月31日	110年1月1日 至3月31日
基本每股盈餘	<u>\$ 0.94</u>	<u>\$ 0.33</u>
稀釋每股盈餘	<u>\$ 0.94</u>	<u>\$ 0.33</u>

用以計算每股盈餘之淨利及普通股加權平均股數如下：

歸屬於本公司業主之本期淨利

	111年1月1日 至3月31日	110年1月1日 至3月31日
用以計算基本及稀釋每股 盈餘之淨利	<u>\$ 185,694</u>	<u>\$ 66,154</u>

股 數

單位：仟股

	111年1月1日 至3月31日	110年1月1日 至3月31日
用以計算基本每股虧損之普通 股加權平均股數	198,000	198,000
具稀釋作用潛在普通股之影響： 員工分紅或員工酬勞	<u>219</u>	<u>45</u>
用以計算稀釋每股虧損之普通 股加權平均股數	<u>198,219</u>	<u>198,045</u>

若合併公司得選擇以股票或現金發放員工酬勞，則計算稀釋每股盈餘時，假設員工酬勞將採發放股票方式，並於該潛在普通股具有稀釋作用時計入加權平均流通在外股數，以計算稀釋每股盈餘。於次年度決議員工酬勞發放股數前計算稀釋每股盈餘時，亦繼續考量該等潛在普通股之稀釋作用。

二七、股份基礎給付協議

限制員工權利新股計畫

本公司股東常會於110年8月11日決議發行限制員工權利新股，發行股數上限9,900仟股，員工得以每股10元認購，並於民國111年3月30日經董事會決議以每股10元授予員工限制員工權利新股9,280仟股，惟員工實際認購8,960仟股，並以111年3月30日為給與日，

給與日股票之公允價值為 20.35 元，截至 111 年 3 月 31 日該限制員工權利新股尚未實際發行。

本公司於 110 年 8 月 11 日股東常會決議發行限制員工權利新股之員工既得條件下：

1. 員工自獲配限制員工權利新股之給與日起算，須任職屆滿三年。
2. 既得期間屆滿日前之最近三個年度平均考核成績達 85 分以上。
3. 以經會計師查核簽證之合併財務報表為基礎，既得期間屆滿日前之最近三個年度平均合併營業利益率達 3% 以上。

員工獲配新股後未達既得條件前受限制之權利如下：

1. 應全數交付本公司指定之信託機構保管，並不得將該限制員工權利新股出售、質押、轉讓、贈與他人、設定或作其他方式處分。
2. 股東會之出席、提案、發言、表決及選舉權等權利，與本公司已發行之普通股相同，且依信託保管契約執行之。
3. 除上述限制條件外，其他權利與本公司已發行之普通股股份相同。

獲配限制員工權利新股之員工，遇有未達成既得條件者，本公司依發行價格買回所給予之限制員工權利新股，並辦理註銷，惟其已取得之現金股利或股票股利，員工無須返還或繳回。

限制員工權利新股相關資訊如下：

	111年1月1日 至3月31日
	單位 (仟)
<u>限制員工權利新股</u>	
期初已給與尚未既得	-
本年度給與限制員工權利新股	8,960
期末已給與尚未既得	<u>8,960</u>

二八、資本風險管理

合併公司之資本風險管理係以確保具有必要之財務資源及營運計劃，以支應未來 12 個月所需之營運資金、資本支出、債務償還及股利支出等需求。

合併公司主要管理階層定期檢視集團資本結構（包含借款及業主權益），其檢視內容包括考量各類資本之成本及相關風險。本公司依據

主要管理階層之建議，藉由股利之支付、發行新股、減資退還股款及舉借或償付借款之方式平衡整體資本結構。

二九、金融工具

(一) 公允價值資訊－以重複性基礎按公允價值衡量之金融工具

1. 公允價值層級

111年3月31日

	第 1 等級	第 2 等級	第 3 等級	合 計
<u>透過損益按公允價值</u>				
<u> 衡量之金融資產</u>				
－基金受益憑證	\$ -	\$ -	\$ 92,734	\$ 92,734
<u>透過其他綜合損益按</u>				
<u> 公允價值衡量之金融</u>				
<u> 資產</u>				
權益工具投資				
－國內上市（櫃）				
有價證券	\$ 488,561	\$ 9,522	\$ -	\$ 498,083
－國內外非上市				
（櫃）有價證券	-	-	242,317	242,317
－國外上市				
有價證券	120,494	-	-	120,494
合 計	\$ 609,055	\$ 9,522	\$ 242,317	\$ 860,894

110年12月31日

	第 1 等級	第 2 等級	第 3 等級	合 計
<u>透過損益按公允價值</u>				
<u> 衡量之金融資產</u>				
－基金受益憑證	\$ -	\$ -	\$ 103,252	\$ 103,252
<u>透過其他綜合損益按</u>				
<u> 公允價值衡量之金融</u>				
<u> 資產</u>				
權益工具投資				
－國內上市（櫃）				
有價證券	\$ 466,145	\$ 15,374	\$ -	\$ 481,519
－國內外非上市				
（櫃）有價證券	-	-	489,687	489,687
－國外上市				
有價證券	110,625	-	-	110,625
合 計	\$ 576,770	\$ 15,374	\$ 489,687	\$1,081,831

110年3月31日

	第 1 等 級	第 2 等 級	第 3 等 級	合 計
<u>透過損益按公允價值</u>				
<u> 衡量之金融資產</u>				
一基金受益憑證	\$ -	\$ -	\$ 100,884	\$ 100,884
<u>透過其他綜合損益按</u>				
<u> 公允價值衡量之金融</u>				
<u> 資產</u>				
<u> 權益工具投資</u>				
一國內上市(櫃)				
有價證券	\$ 359,870	\$ -	\$ -	\$ 359,870
一國內興櫃				
有價證券	-	197,891	-	197,891
一國內外非上市				
(櫃)有價證券	-	-	804,645	804,645
一國外上市				
有價證券	96,080	-	-	96,080
合 計	\$ 455,950	\$ 197,891	\$ 804,645	\$ 1,458,486

111年1月1日至3月31日無第1等級與第2等級公允價值衡量間移轉之情形。

110年1月1日至3月31日，被投資公司博晟生醫興櫃轉上櫃，改以第1等級公允價值衡量，其110年3月31日餘額為30,550仟元。

2. 金融工具以第3等級公允價值衡量之調節

111年1月1日至3月31日

<u>金 融 資 產</u>	<u>透 過 損 益</u>	<u>透 過 其 他 綜 合 損 益</u>
	<u>按 公 允 價 值 衡 量</u>	<u>按 公 允 價 值 衡 量</u>
	<u>基 金 受 益 憑 證</u>	<u>權 益 工 具 投 資</u>
期初餘額	\$ 103,252	\$ 489,687
購 買	621	-
認列於損益	(14,530)	-
認列於其他綜合損益—按		
公允價值衡量之金融資產		
未實現損益	-	(247,370)
認列於其他綜合損益—國外		
營運機構報表換算之兌換		
差額	3,391	-
期末餘額	\$ 92,734	\$ 242,317

110年1月1日至3月31日

金 融 資 產	透 過 損 益	透 過 其 他 綜 合 損 益
	按 公 允 價 值 衡 量	按 公 允 價 值 衡 量
	基 金 受 益 憑 證	權 益 工 具 投 資
期初餘額	\$ 98,720	\$ 455,626
購 買	629	-
認列於損益	99	-
認列於其他綜合損益—按 公允價值衡量之金融資產 未實現損益	-	349,019
認列於其他綜合損益—國外 營運機構報表換算之兌換 差額	1,436	-
期末餘額	<u>\$ 100,884</u>	<u>\$ 804,645</u>

3. 第 2 等級公允價值衡量之評價技術及輸入值

金 融 工 具 類 別	評 價 技 術 及 輸 入 值
無活絡市場之興櫃股票	按期末可觀察市場報價，並考量流動性風險貼水後得之。
活絡市場之受限制股票	按期末可觀察市場報價，並考量流動性風險貼水後得之。

4. 第 3 等級公允價值衡量之評價技術及輸入值

基金受益憑證之公允價值係依據基金淨值計算，國內未上市（櫃）權益投資係採市場法，市場法係可類比標的之價格為依據，考量評估標的與可類比標的間之差異，以適當乘數估計評估標的之價值。重大不可觀察輸入值如下，當流動性折價減少時，該等投資公允價值將會增加。

	111年3月31日	110年12月31日	110年3月31日
流動性折價	45%	25%	25%

若為反映合理可能之替代假設而變動下列輸入值，在所有其他輸入值維持不變之情況下，將使權益投資公允價值增加（減少）之金額如下：

	111年3月31日	110年12月31日	110年3月31日
流動性折價			
增加1%	(\$ 3,715)	(\$ 6,192)	(\$ 10,260)
減少1%	\$ 3,715	\$ 6,192	\$ 10,260

(二) 金融工具之種類

合併公司 111 年 3 月 31 日暨 110 年 12 月 31 日及 3 月 31 日各項金融資產及金融負債及其公允價值如下：

	111年3月31日		110年12月31日		110年3月31日	
	帳面金額	公允價值	帳面金額	公允價值	帳面金額	公允價值
金融資產						
按攤銷後成本衡量之金融資產						
現金及約當現金	\$ 1,427,512	\$ 1,427,512	\$ 1,547,404	\$ 1,547,404	\$ 1,668,839	\$ 1,668,839
按攤銷後成本衡量之金融資產	20,000	20,000	-	-	-	-
應收票據及帳款	1,744,035	1,744,035	1,739,633	1,739,633	1,535,252	1,535,252
其他應收款	123,016	123,016	40,232	40,232	37,835	37,835
存出保證金	13,487	13,487	13,998	13,998	14,311	14,311
其他金融資產—流動	50	50	50	50	1,990	1,990
透過損益按公允價值衡量之金融資產	92,734	92,734	103,252	103,252	100,884	100,884
透過其他綜合損益按公允價值衡量之金融資產	860,894	860,894	1,081,831	1,081,831	1,458,486	1,458,486
金融負債						
按攤銷後成本衡量之金融負債						
短期借款	173,337	173,337	67,283	67,283	83,271	83,271
長期借款	210,000	210,000	210,000	210,000	210,000	210,000
應付票據及帳款	365,834	365,834	296,295	296,295	366,505	366,505
其他應付款	502,735	502,735	539,398	539,398	546,336	546,336
虧損性合約之短期負債準備	17,814	17,814	19,359	19,359	7,587	7,587
存入保證金	1,445	1,445	1,457	1,457	1,524	1,524

(三) 財務風險管理目的與政策

合併公司財務風險管理目標，係為管理與營運活動相關之匯率風險、利率風險、信用風險及流動性風險。為降低相關財務風險，合併公司致力於辨認、評估並規避市場之不確定性，以降低市場變動對公司財務績效之潛在不利影響。

合併公司之重要財務活動，係由經董事會依相關規範及內部控制制度進行覆核。於財務計劃執行期間，合併公司必須恪遵關於整體財務風險管理及權責劃分之相關財務操作程序。

1. 市場風險

合併公司之營運活動使合併公司承擔之主要財務風險為外幣匯率變動風險（參閱下述(1)）以及利率變動風險（參閱下述(2)）。

(1) 匯率風險

合併公司從事外幣計價之銷貨與進貨交易，因而使合併公司產生匯率變動暴險。合併公司匯率暴險之管理，主要係透過調整外幣資產及負債之淨部位因應，另於政策許可範圍內，透過遠期外匯合約交易為之。

合併公司於資產負債表日非功能性貨幣計價之重大貨幣性資產與重大貨幣性負債帳面金額（包含合併財務報表中已沖銷之非功能性貨幣計價之貨幣性項目），參閱附註三四。

敏感度分析

合併公司主要受到美金、南非幣及披索匯率波動之影響。

下表說明當新台幣（功能性貨幣）對各攸關外幣之匯率變動5%時，合併公司之敏感度分析。敏感度分析僅包括流通在外之外幣貨幣性項目，並將其期末之換算以匯率變動5%予以調整。下表之正數係表示當各相關貨幣相對於新台幣升值5%時，將使稅前淨利增加之金額；當各相關貨幣相對於新台幣貶值5%時，其對稅前淨利之影響將為同金額之負數。

	美金之影響		披索之影響		南非幣之影響	
	111年1月1日 至3月31日	110年1月1日 至3月31日	111年1月1日 至3月31日	110年1月1日 至3月31日	111年1月1日 至3月31日	110年1月1日 至3月31日
損益	\$ 53,072	\$ 62,676	(\$ 3,651)	(\$ 8,216)	\$ 8,143	\$ 5,150

(2) 利率風險

利率風險係指由於市場利率之變動所造成金融工具公允價值變動之風險。

合併公司於資產負債表日受利率暴險之金融資產及金融負債帳面金額如下：

	111年3月31日	110年12月31日	110年3月31日
具公允價值利率風險			
－金融資產	\$ 1,079,072	\$ 1,114,794	\$ 869,956
－金融負債	417,407	309,613	327,459
具現金流量利率風險			
－金融資產	339,052	375,222	723,963

敏感度分析

下列敏感度分析係依非衍生工具於資產負債表日之利率暴險而決定。對於浮動利率金融資產及負債，其分析方式係假設資產負債表日流通在外之金融資產及負債金額於報導期間皆流通在外。

若利率增加／減少 25 個基點，在所有其他變數維持不變之情況下，合併公司 111 年及 110 年 1 月 1 日至 3 月 31 日之稅前淨利將分別增加／減少 848 仟元及 1,810 仟元。

(3) 其他價格風險

合併公司因權益證券投資產生權益價格暴險。該權益投資非持有供交易而係屬財務性投資。

敏感度分析

下列敏感度分析係依資產負債表日之權益價格暴險進行。

若權益價格上漲／下跌 1%，111 年及 110 年 1 月 1 日至 3 月 31 日稅前損益將因透過損益按公允價值衡量金融資產之公允價值上升／下跌而分別增加／減少 927 仟元及 1,009 仟元。111 年及 110 年 1 月 1 日至 3 月 31 日稅前其他綜合損益將因透過其他綜合損益按公允價值衡量金融資產之公允價值上升／下跌而分別增加／減少 8,609 仟元及 14,585 仟元。

2. 信用風險

信用風險係指交易對方拖欠合約義務而造成集團財務損失之風險。合併公司之信用風險，主要係來自於營運活動產生之應收款項，及投資活動產生之銀行存款、固定收益投資及其他金融工具。營運相關風險與財務信用風險係分別管理。

營運相關信用風險

為維持應收帳款之品質，合併公司已建立營運相關信用風險管理之程序。

個別客戶的風險評估係考量包括該客戶之財務狀況、帳齡分析、歷史交易紀錄等多項可能影響客戶付款能力之因素。合併公司亦會在適當時機使用某些信用增強工具，如要求客戶提供信用狀、預付貨款及信用保險等，以降低特定客戶的信用風險。

此外，合併公司於資產負債表日會逐一複核應收款項之可回收金額以確保無法回收之應收帳款已提列適當減損損失。據此，合併公司管理階層認為相關之信用風險已顯著減少。另因流動資金之交易對方均為信用良好之金融機構及公司組織，故該信用風險係屬有限，因此不預期有重大之信用風險。

財務信用風險

銀行存款、固定收益投資及其他金融工具之信用風險，係由合併公司財務部門衡量並監控。由於合併公司之交易對象及履約他方均係信用良好之銀行及具投資等級以上之金融機構、公司組織及政府機關，無重大履約疑慮，故無重大之信用風險。

3. 流動性風險

合併公司係透過管理及維持足夠部位之現金及約當現金以支應集團營運並減輕現金流量波動之影響。合併公司財務部門統籌管理及監督各子公司資金狀況及銀行融資額度使用狀況並確保借款合同條款之遵循。

合併公司帳列流動負債之金融負債到期日為 1 年內，並無被要求即須清償之金融負債。另存入保證金，並無特定到期日。

下表詳細說明合併公司除約定於 1 年內還款之流動金融負債外，其餘非流動銀行借款之約定還款期間分析。

111年3月31日	1至2年	2年至3年	3年以上	合	計
長期銀行借款	\$ 210,000	\$ -	\$ -	\$	210,000

110年3月31日	1至2年	2年至3年	3年以上	合	計
長期銀行借款	\$ -	\$ 210,000	\$ -	\$	210,000

三十、關係人交易

本公司及子公司（係本公司之關係人）間之交易、帳戶餘額、收益及費損於合併時全數予以銷除，故未揭露於本附註。合併公司與其他關係人間之交易如下。

(一) 關係人名稱及其關係

關係人名稱	與合併公司之關係
弘淵投資有限公司	實質關係人
國仲投資有限公司	實質關係人
力鋒投資有限公司	實質關係人
國新開發投資有限公司	實質關係人
盈捷股份有限公司	實質關係人
珩淵股份有限公司	實質關係人
福園投資股份有限公司	實質關係人

(二) 勞務收入

關係人類別	111年1月1日 至3月31日	110年1月1日 至3月31日
實質關係人	\$ -	\$ 249

(三) 租金收入

關係人類別	111年1月1日 至3月31日	110年1月1日 至3月31日
實質關係人	\$ 32	\$ 32

合併公司出租營業場所予關係人，係參考當地租金水準計算，按月收付。

(四) 對主要管理階層之獎酬

111年及110年1月1日至3月31日對董事及其他主要管理階層之薪酬總額如下：

	111年1月1日 至3月31日	110年1月1日 至3月31日
短期員工福利	\$ 8,002	\$ 5,547
退職後福利	85	76
	<u>\$ 8,087</u>	<u>\$ 5,623</u>

董事及其他主要管理階層之薪酬係由薪酬委員會依照個人績效及市場趨勢決定。

三一、質抵押之資產

合併公司下列資產已抵押予銀行分別作為長期循環融資額度聯合授信合約及海關之擔保品。

	111年3月31日	110年12月31日	110年3月31日
不動產、廠房及設備	\$ 522,445	\$ 525,391	\$ 534,229
其他金融資產－流動	50	50	50
	<u>\$ 522,495</u>	<u>\$ 525,441</u>	<u>\$ 534,729</u>

111年3月31日、110年12月31日及110年3月31日不動產、廠房及設備之設定抵押金額中分別有195,411仟元、197,548仟元及203,958仟元，其循環融資額度已於103年3月到期，惟合併公司尚未解除其質抵押設定。

三二、重大或有負債及未認列之合約承諾

(一) 截至111年3月31日暨110年12月31日及3月31日止，合併公司因購買原料及機器設備已開立未使用之信用狀金額分別為984,583仟元、449,004仟元及453,036仟元。

(二) 截至111年3月31日暨110年12月31日及3月31日止，合併公司已簽訂合約尚未進貨之不可取消棉花採購合約為18,887仟磅、16,648仟磅及14,917仟磅。

三三、其他事項

111年及110年1月1日至3月31日新型冠狀病毒肺炎全球大流行，合併公司管理階層持續關注新型冠狀病毒肺炎對於營運之影響，並適時調整營業方針。另合併公司針對繼續經營能力、資產減損及籌資風險評估並無重大之疑慮。

三四、具重大影響之外幣資產及負債資訊

以下資訊係按合併公司各個體功能性貨幣以外之外幣彙總表達，所揭露之匯率係指該等外幣換算至功能性貨幣之匯率。具重大影響之外幣資產及負債如下：

111年3月31日

	外	幣	匯	率	帳	面	金	額
<u>金 融 資 產</u>								
<u>貨幣性項目</u>								
美 金	\$	3,446	14.486	(美金：南非幣)	\$	98,495		
美 金		64,883	28.580	(美金：台幣)		1,854,365		
美 金		1,750	23,100	(美金：越南盾)		50,012		
南 非 幣		82,548	1.973	(南非幣：台幣)		162,868		
						<u>\$ 2,165,740</u>		
<u>金 融 負 債</u>								
<u>貨幣性項目</u>								
美 金		10,450	14.486	(美金：南非幣)	\$	300,085		
美 金		21,391	28.580	(美金：台幣)		611,345		
美 金		1,050	23,100	(美金：越南盾)		29,996		
披 索		48,440	1.4388	(披索：台幣)		69,697		
披 索		2,302	0.050	(披索：美金)		3,313		
						<u>\$ 1,014,436</u>		

110年12月31日

	外	幣	匯	率	帳	面	金	額
<u>金 融 資 產</u>								
<u>貨幣性項目</u>								
美 金	\$	3,005	15.93	(美金：南非幣)	\$	83,103		
美 金		74,694	27.655	(美金：台幣)		2,065,683		
美 金		3,548	23,145	(美金：越南盾)		98,121		
南 非 幣		77,178	0.063	(南非幣：美金)		133,980		
南 非 幣		68,102	1.736	(南非幣：台幣)		118,224		
						<u>\$ 2,249,111</u>		
<u>金 融 負 債</u>								
<u>貨幣性項目</u>								
美 金		12,015	15.93	(美金：南非幣)	\$	332,266		
美 金		17,193	27.655	(美金：台幣)		475,469		
美 金		1,040	23,145	(美金：越南盾)		28,763		
披 索		37,839	1.348	(披索：台幣)		51,006		
披 索		4,063	0.049	(披索：美金)		5,477		
						<u>\$ 892,981</u>		

110年3月31日

	外	幣	匯	率	帳	面	金	額
<u>金 融 資 產</u>								
<u>貨幣性項目</u>								
美 金	\$	664	14.91	(美金：南非幣)	\$	18,945		
美 金		66,547	28.505	(美金：台幣)		1,896,910		
美 金		1,655	23,244	(美金：越南盾)		47,188		
台 幣		179,939	0.035	(台幣：美金)		179,939		
南 非 幣		53,869	1.912	(南非幣：台幣)		102,997		
						<u>\$ 2,245,979</u>		
<u>金 融 負 債</u>								
<u>貨幣性項目</u>								
美 金		10,257	14.91	(美金：南非幣)	\$	292,373		
美 金		13,571	28.505	(美金：台幣)		386,843		
美 金		1,063	23,244	(美金：越南盾)		30,311		
披 索		116,814	1.3836	(披索：台幣)		161,621		
披 索		1,945	0.049	(披索：美金)		2,691		
						<u>\$ 873,839</u>		

合併公司於111年及110年1月1日至3月31日外幣兌換利益(包含已實現及未實現)分別為86,972仟元及16,016仟元，由於外幣交易

及集團個體之功能性貨幣種類繁多，故無法按各重大影響之外幣別揭露兌換損益。

三五、附註揭露事項

(一) 重大交易事項及(二)轉投資事業相關資訊：

1. 資金貸與他人：無。
2. 為他人背書保證：附表一。
3. 期末持有有價證券情形（不包含投資子公司、關聯企業及合資控制部分）：附表二。
4. 累積買進或賣出同一有價證券之金額達新臺幣 3 億元或實收資本額 20%以上：無。
5. 取得不動產之金額達新臺幣 3 億元或實收資本額 20%以上：無。
6. 處分不動產之金額達新臺幣 3 億元或實收資本額 20%以上：無。
7. 與關係人進、銷貨之金額達新臺幣 1 億元或實收資本額 20%以上：附表三。
8. 應收關係人款項達新臺幣 1 億元或實收資本額 20%以上：附表四。
9. 從事衍生工具交易：無。
10. 其他：母子公司間及各子公司間之業務關係及重要交易往來情形及金額，附表五。
11. 被投資公司資訊：附表六。

(三) 大陸投資資訊：

1. 大陸被投資公司名稱、主要營業項目、實收資本額、投資方式、資金匯出入情形、持股比例、本期損益及認列之投資損益、期末投資帳面金額、已匯回投資損益及赴大陸地區投資限額：無。
2. 與大陸被投資公司直接或間接經由第三地區所發生下列之重大交易事項，及其價格、付款條件、未實現損益：無。
 - (1) 進貨金額及百分比與相關應付款項之期末餘額及百分比。
 - (2) 銷貨金額及百分比與相關應收款項之期末餘額及百分比。
 - (3) 財產交易金額及其所產生之損益數額。
 - (4) 票據背書保證或提供擔保品之期末餘額及其目的。

(5) 資金融通之最高餘額、期末餘額、利率區間及當期利息總額。

(6) 其他對當期損益或財務狀況有重大影響之交易事項，如勞務之提供或收受等。

(四) 主要股東資訊：股權比例達5%以上之股東名稱、持股數額及比例，附表七。

三六、部門資訊

提供給主要營運決策者用以分配資源及評量部門績效之資訊，著重於每一交付或提供之產品或勞務之種類。合併公司之應報導部門如下：

- 紡織事業部
- 成衣事業部

主要營運決策者依同類產品彙總揭露。

(一) 部門收入與營運結果

合併公司之收入與營運結果依應報導部門分析如下：

	部 門 收 入		部 門 損 益	
	111年1月1日 至3月31日	110年1月1日 至3月31日	111年1月1日 至3月31日	110年1月1日 至3月31日
紡織事業部門			\$ 115,393	\$ 95,559
來自外部客戶收入	\$ 1,255,469	\$ 936,065		
來自其他部門收入	275,406	188,998		
成衣事業部門			(3,690)	(50,054)
來自外部客戶收入	717,140	801,673		
部門間交易沖銷	(275,406)	(188,998)	-	-
合 計	<u>\$ 1,972,609</u>	<u>\$ 1,737,738</u>	111,703	45,505
未分配金額：				
總部管理成本			(25,911)	(23,867)
其他共同淨（支出）收 入			(11,965)	33,000
營業利益			73,827	54,638
利息收入			2,884	2,922
其他收入			75,104	12,487
其他利益及損失			71,780	14,110
財務成本			(947)	(936)
採用權益法之關聯企業損益 份額			(4,340)	984
本期稅前淨利			<u>\$ 218,308</u>	<u>\$ 84,205</u>

合併公司營運部門損益係以可控制之營業損益來衡量。

(二) 部門總資產及負債

部 門 資 產	111年3月31日	110年12月31日	110年3月31日
<u>繼續營業部門</u>			
紡織事業部門	\$ 4,233,178	\$ 3,678,827	\$ 3,332,220
成衣事業部門	2,153,710	2,197,414	2,365,967
財 務 部	<u>2,938,440</u>	<u>3,173,800</u>	<u>3,718,892</u>
合併總資產	<u>\$ 9,325,328</u>	<u>\$ 9,050,041</u>	<u>\$ 9,417,079</u>

合併公司營運部門資產係以可控制之資產來衡量。負債係考量全公司資金成本及資金調度需求而加以配置，非屬個別營運部門可控制，故未列入部門管理績效評估之基礎。

年興紡織股份有限公司及子公司

為他人背書保證

民國 111 年 1 月 1 日至 3 月 31 日

附表一

單位：新台幣仟元

編號	背書保證者公司名稱	被背書保證對象		對單一企業背書保證之限額 (註 2)	本期最高背書保證餘額	期末背書保證餘額	實際動支金額	以財產擔保之背書保證金額	累計背書保證金額佔最近期財務報表淨值之比率 (%)	背書保證最高限額 (註 2)	屬母公司對背書	屬子公司對背書	屬對大陸地區背書	備註
		公司名稱 (註 1)	關係 (註 1)											
0	年興紡織公司	鳳凰開發行銷公司	2	\$ 2,262,964	\$ 57,160	\$ 57,160	\$ -	\$ -	0.76	\$ 3,771,607	Y	N	N	
0	年興紡織公司	年興國際投資公司	2	2,262,964	500,000	500,000	-	-	6.63	3,771,607	Y	N	N	

註 1：背書保證者與被背書保證對象之關係有下列 7 種，標示種類即可：

- (1) 有業務往來之公司。
- (2) 公司直接及間接持有表決權之股份超過 50% 之公司。
- (3) 直接及間接對公司持有表決權之股份超過 50% 之公司。
- (4) 公司直接及間接持有表決權股份達 90% 以上之公司間。
- (5) 基於承攬工程需要之同業間或共同起造人間依合約規定互保之公司。
- (6) 因共同投資關係由全體出資股東依其持股比率對其背書保證之公司。
- (7) 同業間依消費者保護法規範從事預售屋銷售合約之履約保證連帶擔保。

註 2：本公司辦理背書保證總額，以不超過本公司股東權益總額 50% 為限，對單一企業之背書保證限額，以不超過本公司股東權益總額 30% 為限。

年興紡織股份有限公司及子公司

期末持有有價證券情形

民國 111 年 3 月 31 日

附表二

單位：新台幣仟元

持 有 之 公 司	有 價 證 券 種 類 及 名 稱	與有價證券發行人之關係	帳 列 科 目	期				備 註
				股 數 / 單 位 數	帳 面 金 額	持 股 比 率 %	公 允 價 值	
年興紡織公司	股 票							
	永昕生物醫藥股份有限公司	—	透過其他綜合損益按公允價值 衡量之金融資產—非流動	8,519,665	\$ 345,047	5.56	\$ 345,047	
	博晟生醫股份有限公司	—	透過其他綜合損益按公允價值 衡量之金融資產—非流動	806,662	19,544	0.78	19,544	
	賀喜能源股份有限公司	—	透過其他綜合損益按公允價值 衡量之金融資產—非流動	2,532,619	14,535	6.34	14,535	
	德陽生物科技創業投資股份有限公司	—	透過其他綜合損益按公允價值 衡量之金融資產—非流動	70,798	860	2.22	860	
	伍興國際興業公司	—	透過其他綜合損益按公允價值 衡量之金融資產—非流動	450,000	-	30.00	-	註 2
年興國際（維京群島）公司	股 票							
	東曜藥業股份有限公司	—	透過其他綜合損益按公允價值 衡量之金融資產—非流動	5,982,000	69,452	0.97	69,452	
鳳凰開發行銷公司	基 金							
	Prodigy Strategic Investment Fund XXI Segregated Portfolio	—	透過損益按公允價值衡量之金 融資產—非流動	2,512	63,965	-	63,965	
	Fasanra Digital Lending Fund	—	透過損益按公允價值衡量之金 融資產—非流動	986	28,769	-	28,769	
	股 票							
	香港電訊信託與香港電訊有限公司	—	透過其他綜合損益按公允價值 衡量之金融資產—非流動	1,300,000	51,042	0.02	51,042	
	DigiMedia Technologies Co., Ltd.	—	透過其他綜合損益按公允價值 衡量之金融資產—非流動	368,532	-	0.54	-	
	Thousand Luck Limited	—	透過其他綜合損益按公允價值 衡量之金融資產—非流動	200,000	-	1.33	-	
Top Fashion Industrial Co., Ltd	—	透過其他綜合損益按公允價值 衡量之金融資產—非流動	450,000	-	30.00	-	註 2	

(接次頁)

(承前頁)

持 有 之 公 司	有 價 證 券 種 類 及 名 稱	與有價證券發行人之關係	帳 列 科 目	期				備 註
				股 數 / 單 位 數	帳 面 金 額	持 股 比 率 %	公 允 價 值	
年興國際投資公司	股 票							
	永昕生物醫藥股份有限公司	—	透過其他綜合損益按公允價值 衡量之金融資產—非流動	1,025,844	\$ 41,547	0.67	\$ 41,547	
	賀喜能源股份有限公司	—	透過其他綜合損益按公允價值 衡量之金融資產—非流動	2,910,578	16,704	7.29	16,704	
	玉晟生技投資股份有限公司	—	透過其他綜合損益按公允價值 衡量之金融資產—非流動	30,960,000	210,218	5.26	210,218	註 3
	博晟生醫股份有限公司	—	透過其他綜合損益按公允價值 衡量之金融資產—非流動	3,700,000	91,945	3.59	91,945	

註 1：投資子公司、關聯企業相關資訊，請參閱附表六。

註 2：合併公司持有比例為 30%，惟經管理階層評估，並無實質重大影響力。

註 3：本期認列玉晟生技投資股份有限公司股利收入 61,920 仟元，並認列透過其他綜合損益按公允價值衡量之金融資產未實現損失 247,370 仟元。

年興紡織股份有限公司及子公司
與關係人進、銷貨之金額達新台幣 1 億元或實收資本額 20% 以上
民國 111 年 1 月 1 日至 3 月 31 日

附表三

單位：新台幣仟元

進（銷）貨之公司	交易對象	關係	交易情形				交易條件與一般交易不同之情形及原因		應收（付）票據、帳款		備註
			進（銷）貨金額 (註 4)	佔總進（銷）貨 之比率(註 3)	授 信 期 間	單 價	授 信 期 間	餘 額 (註 4)	佔總應收（付） 票據及帳款 之 比 率		
年興紡織公司	福爾摩莎紡織公司	孫公司	銷 貨	(\$ 178,266)	(9.06%)	(註 2)	-	(註 2)	\$ 274,355	14.91%	
	年興國際（維多利亞）公司	孫公司	加工費用	154,825	19.55%	(註 1)	(註 1)	(註 1)	(69,697)	(12.17%)	
	年興製衣（寧平）公司	子公司	加工費用	164,794	20.81%	(註 1)	(註 1)	(註 1)	(32,961)	(5.75%)	
	福爾摩莎紡織公司	孫公司	加工費用	107,618	13.59%	(註 1)	(註 1)	(註 1)	-	-	
福爾摩莎紡織公司	年興國際（賴索托）公司	孫公司	加工費用	122,958	15.53%	(註 1)	(註 1)	(註 1)	(56,418)	(9.85%)	
	年興紡織公司	母公司	進 貨	178,266	100.00%	(註 2)	-	(註 2)	(274,355)	(100.00%)	
	年興紡織公司	母公司	加工收入	(107,618)	(100.00%)	(註 1)	(註 1)	(註 1)	-	-	
年興製衣（寧平）公司	年興紡織公司	母公司	加工收入	(164,794)	(100.00%)	(註 1)	(註 1)	(註 1)	32,961	100.00%	
年興國際（維多利亞）公司	年興紡織公司	母公司	加工收入	(154,825)	(100.00%)	(註 1)	(註 1)	(註 1)	69,697	100.00%	
年興國際（賴索托）公司	年興紡織公司	母公司	加工收入	(122,958)	(100.00%)	(註 1)	(註 1)	(註 1)	56,418	100.00%	

註 1：加工費用係按子公司必要之營運成本議定，並視其營運之現金需求付款。

註 2：視其營運之現金需求支付。

註 3：加工費用係按占總製造費用及直接人工之比率計算。

註 4：於編製合併財務報表時，業已全數沖銷。

年興紡織股份有限公司及子公司
 應收關係人款項達新台幣 1 億元或實收資本額 20% 以上
 民國 111 年 3 月 31 日

附表四

單位：新台幣仟元

帳列應收款項之公司	交易對象	關係	應收關係人款項餘額	週轉率	逾期應收關係人款項		應收關係人款項 期後收回金額	提列備抵 呆帳金額
					金額	處理方式		
年興紡織公司	福爾摩莎紡織公司	孫公司	\$ 274,355	(註1)	\$ -	-	\$ 60,766	\$ -

註 1：收款係按營運資金需求請款。

註 2：於編製合併財務報表時，業已全數沖銷。

年興紡織股份有限公司及子公司
母子公司間及各子公司間之業務關係及重要交易往來情形及金額
民國 111 年 1 月 1 日至 3 月 31 日

附表五

單位：新台幣仟元

編 號	交 易 人 名 稱	交 易 往 來 對 象	與 交 易 人 之 關 係 (註 1)	交 易 往 來 情 形			
				交 易 條 件	目 金 額 (註 5)	估 合 併 總 營 收 或 總 資 產 之 比 率	
0	年興紡織公司	福爾摩莎紡織公司	1	銷貨收入	\$ 178,266	註 2	9%
		福爾摩莎紡織公司	1	應收關係企業款項	274,355	註 2	3%
		鳳凰開發行銷公司	1	銷貨收入	17,787	註 2	1%
		鳳凰開發行銷公司	1	應收關係企業款項	4,574	註 2	-
		年興國際投資公司	1	租金收入	6	註 4	-
		年興國際投資公司	1	應收關係企業款項	18	註 2	-
		年興國際(賴索托)公司	1	銷貨收入	5,574	註 2	-
		榮鋒國際公司	1	應收關係企業款項	25,730	註 2	-
1	年興製衣(寧平)公司	年興紡織公司	2	加工收入	164,794	註 3	8%
		年興紡織公司	2	應收關係企業款項	32,961	註 2	-
2	年興國際(維多利亞)公司	年興紡織公司	2	加工收入	154,825	註 3	8%
		年興紡織公司	2	應收關係企業款項	69,697	註 2	1%
		鳳凰開發行銷公司	3	應收關係企業款項	3,313	註 2	-
		年興成衣公司	3	應收關係企業款項	9,526	註 2	-
3	年興國際(賴索托)公司	年興紡織公司	2	加工收入	122,958	註 3	6%
		年興紡織公司	2	應收關係企業款項	56,418	註 2	1%
		榮鋒國際公司	3	應收關係企業款項	58	註 2	-
		福爾摩莎紡織公司	3	應收關係企業款項	13,023	註 2	-

(接次頁)

(承前頁)

編 號	交 易 人 名 稱	交 易 往 來 對 象	與 交 易 人 之 關 係 (註 1)	交 易 往 來 情 形			
				交 易 條 件	目 金 額 (註 5)	佔 合 併 總 營 收 或 總 資 產 之 比 率	
4	福爾摩莎紡織公司	年興紡織公司	2	加工收入	\$ 107,618	註 3	5%
		年興國際(賴索托)公司	3	應收關係企業款項	31,868	註 2	-
		榮鋒國際公司	3	應收關係企業款項	9,846	註 2	-
5	至興製衣(柬埔寨)公司	年興紡織公司	2	應收關係企業款項	71,921	註 2	1%
6	榮鋒國際公司	福爾摩莎紡織公司	3	應收關係企業款項	401	註 2	-

註 1：與交易人之關係分為以下三種：

1. 母公司對子公司
2. 子公司對母公司
3. 子公司對子公司

註 2：收款係按營運資金需求請款。

註 3：係按交易人必要之營運成本議定，並視其營運之資金需求請款。

註 4：與非關係人相當。

註 5：於編製合併財務報表時，業已全數沖銷。

年興紡織股份有限公司及子公司
被投資公司名稱、所在地區...等相關資訊
民國 111 年 1 月 1 日至 3 月 31 日

附表六

單位：新台幣仟元

投資公司名稱	被投資公司名稱	所在地區	主要營業項目	原始投資金額		期末持有		被投資公司 本期(損)益	本期認列之 投資(損)益	備註	
				本期	期末	股數	比率(%)				
年興紡織公司	年興國際(維京群島)公司	Vistra Corporate Services Centre, Wickhams Cay II, Road Town, Tortola, VG1110, British Virgin Islands	生產事業之投資	\$ 458,543	\$ 458,543	19,185	100.00	\$ 1,756,189	(\$ 2,478)	(\$ 2,478)	子公司
	年興製衣(寧平)公司	Plot C4, Khanh Phu Industrial zone, Khanh Phu Commune, Yen Khanh district, Ninh Binh province, Vietnam	牛仔成衣之加工	714,092	714,092	-	100.00	178,754	(13,226)	(13,226)	子公司
	至興製衣(柬埔寨)公司	ROAD 6, PHUM KHTOR, SANGKAT PREK LEAP, CHROY CHANGVAR DISTRICT, PHNOM PENH, KINGDOM OF CAMBODIA	牛仔成衣之加工	133,641	133,641	4,500	100.00	73,211	-	-	子公司
	年興國際投資公司	臺北市內湖區內湖路一段308號12樓之2	一般投資業務	20,000	20,000	9,722,833	100.00	389,916	61,867	61,867	子公司
年興國際(維京群島)公司	年興國際(百慕達)公司	Victoria Place 5th Floor, 31 Victoria Street Hamilton HM 10, Bermuda	生產事業之投資	256,288	256,288	10,222	100.00	250,700	7,037	7,037	孫公司
	年興國際(薩摩亞)公司	Unit 25, 2nd Floor, Nia Mall, Saleufi Stree, Apia, Samoa.	生產事業之投資	1,131,866	1,131,866	35,277,000	100.00	402,849	2,398	2,398	孫公司
	鳳凰開發行銷公司	Unit 25, 2nd Floor, Nia Mall, Saleufi Stree, Apia, Samoa.	牛仔布之買賣及一般投資業務	102,692	102,692	1,000,000	100.00	986,923	(13,436)	(13,436)	孫公司

(接次頁)

(承前頁)

投資公司名稱	被投資公司名稱	所在地區	主要營業項目	原始投資金額		期末持		被投資公司 本期(損)益	本期認列之 投資(損)益	備註	
				本期	期末	數	比率(%)				
年興國際(百慕達)公司	年興國際(維多利亞)公司	Libramiento Naciones Unidas Km. 20, Parque Industrial Nuevo Santander Cd. Victoria, Tamaulipas. Mexico. C. P. 87130	牛仔布之加工	\$ 455,433	\$ 455,433	17,410	99.99	\$ 259,025	\$ 7,144	\$ 7,144	孫公司
	年興成衣公司	Libramiento Naciones Unidas Km. 20, Parque Industrial Nuevo Santander Cd. Victoria, Tamaulipas. Mexico. C. P. 87130	牛仔成衣之加工	30,021	30,021	26	99.99	(8,690)	-	-	孫公司
年興國際(薩摩亞)公司	年興國際(賴索托)公司	Site No.009 Thetsane Industrial Area Maseru 100. Lesotho	牛仔成衣之加工	333,848	333,848	566,000	100.00	316,128	(3,416)	(3,416)	孫公司
	福爾摩莎紡織公司	827 Thetsane Industrial Area, Maseru 100. Lesotho	牛仔布之加工	280,856	280,856	100,000	100.00	85,683	5,814	5,814	孫公司
年興國際(賴索托)公司	C & Y Garments	Site No.7D Thetsane Industrial Area Maseru 100. Lesotho	牛仔成衣之加工	4,005	4,005	100,000	100.00	-	-	-	孫公司
	全球成衣公司	Site No.12293-827 Thetsane Industrial Area. Maseru 100, Lesotho	牛仔成衣之加工	22,453	22,453	100,000	100.00	-	-	-	孫公司
鳳凰開發行銷公司	C&D Capital Corp.	OMC Chambers, P.O. Box 3152, Road Town, Tortola, British Virgin Islands	一般投資業務	3,426	3,426	105,586	22.42	696	(75)	(17)	採權益法評價之被投資公司
	C&D Capital II Corp.	OMC Chambers, Wickhams Cay 1, Road Town, Tortola, British Virgin Islands.	一般投資業務	105,626	105,626	3,298,118	28.74	47,481	(15,043)	(4,323)	採權益法評價之被投資公司
	榮鋒國際公司	827 Thetsane Industrial, Ha Thetsane, Maseru, Lesotho	針織成衣之加工	387,002	387,002	100,000	100.00	110,187	(4,046)	(4,046)	孫公司

註1：母子孫公司間投資損益、投資公司之長期股權投資及被投資公司之股權淨值業已沖銷。

年興紡織股份有限公司

主要股東資訊

民國 111 年 3 月 31 日

附表七

主 要 股 東 名 稱	股	
	持 有 股 數	持 股 比 率
榮淵投資股份有限公司	47,524,506	24.00%
攀達投資股份有限公司	24,493,129	12.37%
台灣人壽保險股份有限公司	11,644,311	5.88%

註：本表主要股東資訊係由集保公司以當季季底最後一個營業日，計算股東持有公司已完成無實體登錄交付（含庫藏股）之普通股及特別股合計達 5% 以上資料。本公司合併財務報告所記載股本與實際已完成無實體登錄交付股數，可能因編製計算基礎不同或有差異。

年興紡織股份有限公司及子公司
不動產、廠房及設備變動表
民國 111 年及 110 年 1 月 1 日至 3 月 31 日

附表八

單位：新台幣仟元

	土	地	土 地 改 良 物	房 屋 及 建 築 物	機 器 設 備	運 輸 設 備	辦 公 設 備	其 他 設 備	未 完 工 程	合 計										
成 本																				
110 年 1 月 1 日餘額	\$	244,580	\$	1,516	\$	2,090,671	\$	5,099,960	\$	44,566	\$	62,737	\$	1,157,153	\$	6,236	\$	8,707,419		
增 添		-		-		66		3,139		230		418		2,569		2,629		9,051		
處 分		-		-		(1,322)		-		-		(2,210)		-		-		(3,532)		
重 分 類		-		-		637		7,196		-		2,304		2,821		(1,103)		11,855		
淨兌換差額	(266)		-	(7,671)		(589)		(289)		(28)		(1)	(8,913)
110 年 3 月 31 日餘額	\$	<u>244,314</u>	\$	<u>1,516</u>	\$	<u>2,083,703</u>	\$	<u>5,108,384</u>	\$	<u>44,507</u>	\$	<u>65,390</u>	\$	<u>1,160,305</u>	\$	<u>7,761</u>	\$	<u>8,715,880</u>		
累計折舊																				
110 年 1 月 1 日餘額	\$	-	\$	1,516	\$	1,423,997	\$	4,453,688	\$	38,097	\$	54,889	\$	1,043,943	\$	-	\$	7,016,130		
處 分		-		-		(1,322)		-		-		(2,210)		-		-		(3,532)		
折舊費用		-		-		16,145		34,274		696		939		11,239		-		63,293		
淨兌換差額		-		-		(5,178)		248		(257)		(52)		(95)		-		(5,334)		
110 年 3 月 31 日餘額	\$	<u>-</u>	\$	<u>1,516</u>	\$	<u>1,434,964</u>	\$	<u>4,486,888</u>	\$	<u>38,536</u>	\$	<u>55,776</u>	\$	<u>1,052,877</u>	\$	<u>-</u>	\$	<u>7,070,557</u>		
110 年 1 月 1 日淨額	\$	<u>244,580</u>	\$	<u>-</u>	\$	<u>666,674</u>	\$	<u>646,272</u>	\$	<u>6,469</u>	\$	<u>7,848</u>	\$	<u>113,210</u>	\$	<u>6,236</u>	\$	<u>1,691,289</u>		
110 年 3 月 31 日淨額	\$	<u>244,314</u>	\$	<u>-</u>	\$	<u>648,739</u>	\$	<u>621,496</u>	\$	<u>5,971</u>	\$	<u>9,614</u>	\$	<u>107,428</u>	\$	<u>7,761</u>	\$	<u>1,645,323</u>		
成 本																				
111 年 1 月 1 日餘額	\$	248,540	\$	1,516	\$	2,011,797	\$	5,040,977	\$	43,788	\$	65,559	\$	1,156,111	\$	5,056	\$	8,573,344		
增 添		-		-		2,020		405		717		640		4,315		3,883		11,980		
處 分		-		-		(16,076)		(129)		-		(4,990)		-		-		(21,195)		
重 分 類		-		-		3,821		45,868		-		92		1,833		(4,468)		47,146		
淨兌換差額		950		-		123,537		97,727		3,823		2,293		12,609		570		241,509		
111 年 3 月 31 日餘額	\$	<u>249,490</u>	\$	<u>1,516</u>	\$	<u>2,141,175</u>	\$	<u>5,168,901</u>	\$	<u>48,199</u>	\$	<u>68,584</u>	\$	<u>1,169,878</u>	\$	<u>5,041</u>	\$	<u>8,852,784</u>		
累計折舊																				
111 年 1 月 1 日餘額	\$	-	\$	1,516	\$	1,421,468	\$	4,561,460	\$	32,925	\$	56,581	\$	1,065,205	\$	-	\$	7,139,155		
處 分		-		-		(16,076)		(75)		-		(4,990)		-		-		(21,141)		
折舊費用		-		-		15,520		32,860		777		1,098		9,394		-		59,649		
淨兌換差額		-		-		94,252		67,680		3,213		2,199		11,142		-		178,486		
111 年 3 月 31 日餘額	\$	<u>-</u>	\$	<u>1,516</u>	\$	<u>1,531,240</u>	\$	<u>4,645,924</u>	\$	<u>36,840</u>	\$	<u>59,878</u>	\$	<u>1,080,751</u>	\$	<u>-</u>	\$	<u>7,356,149</u>		
111 年 1 月 1 日淨額	\$	<u>248,540</u>	\$	<u>-</u>	\$	<u>590,329</u>	\$	<u>479,517</u>	\$	<u>10,863</u>	\$	<u>8,978</u>	\$	<u>90,906</u>	\$	<u>5,056</u>	\$	<u>1,434,189</u>		
111 年 3 月 31 日淨額	\$	<u>249,490</u>	\$	<u>-</u>	\$	<u>609,935</u>	\$	<u>522,977</u>	\$	<u>11,359</u>	\$	<u>8,706</u>	\$	<u>89,127</u>	\$	<u>5,041</u>	\$	<u>1,496,635</u>		