



年興紡織 • 致力於卓越

投資人說明會 1451 • 2022.12.08

年興簡介



上市
1992 (1451TWSE)



資本
\$20.669億
(台幣)



營收
\$80億(台幣)




員工
9600人

營運項目



紡紗

環錠紡 • OE紡
純棉 • 混紡 • 彈性 • 功能系列



織布

牛仔布
彈性 • 功能 • 環保 • 客製化



成衣

牛仔褲裝
男女成人 • 男女孩童

全球佈局

墨西哥
牛仔布廠

賴索托
牛仔成衣廠
牛仔布廠
紡紗廠

越南
牛仔成衣廠

台灣
營運總部
牛仔布廠

競爭優勢



全球戰略

國際分工
立足台灣



垂直整合

整合優勢
多元經營



快速反應

迅速供應
面向市場



免稅優勢

共享利多
優惠法案



永續創新

關懷創新
綠色經營

- 永續組織：BCI、USCTP。
- 永續認證：RCS、OCS、ZDHC、CDB、OEKO-TEX、SLCP。



年興紡織

營運概況說明

合併資產負債表

• 單位: 新台幣仟元

	2022/9/30	2021/12/31	變動	QoQ%
 資產總額	9,540,226	9,050,041	490,185	5.4%
流動資產	6,720,991	5,796,005	924,986	16.0%
非流動資產	2,819,235	3,254,036	-434,801	-13.4%
 負債總額	1,898,747	1,624,448	274,299	16.9%
流動負債	1,470,472	972,103	498,369	51.3%
非流動負債	428,275	652,345	-224,070	-34.3%
權益總額	7,641,479	7,425,593	215,886	2.9%
每股淨值	36.9	37.5	-0.6	-1.5%

合併綜合損益表

• 單位: 新台幣仟元 / 每股盈餘元



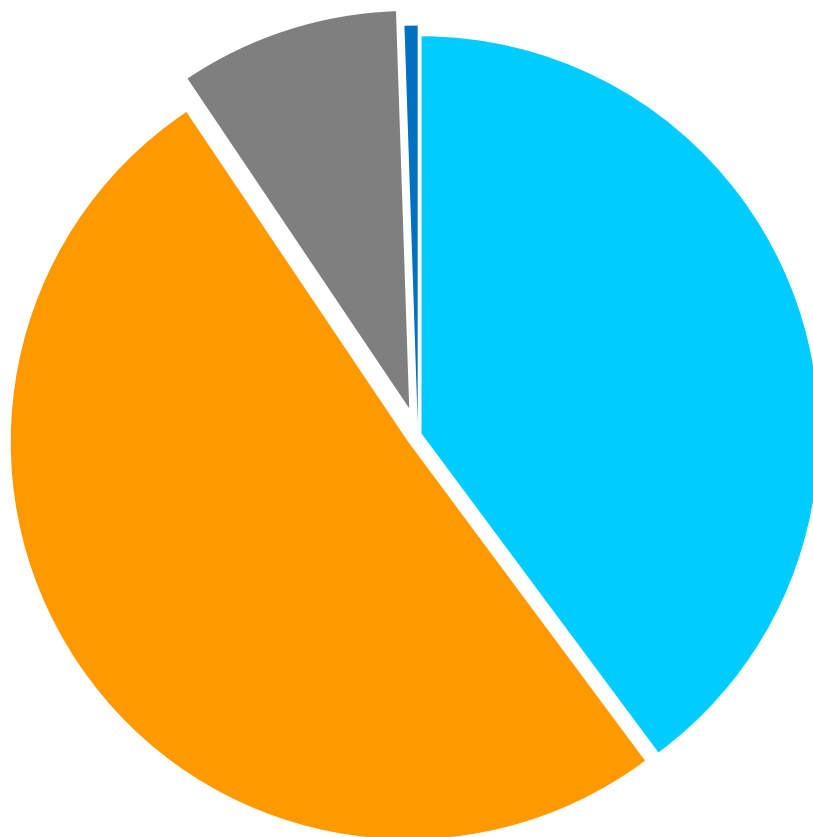
	2022 Q1-Q3	2021 Q1-Q3	變動	YoY%
營業收入	6,853,705	5,919,311	934,394	15.8%
營業毛利	697,279	480,596	216,683	45.1%
營業淨利	297,629	144,125	153,504	106.5%
本期淨利	466,663	166,669	299,994	180.0%
每股盈餘	2.36	0.84	1.52	181.0%
毛利率	10.2%	8.1%	2.1%	25.3%
淨利率	6.8%	2.8%	4.0%	141.8%



年興紡織

展望未來

產品營收



**2022
Q1-Q3**

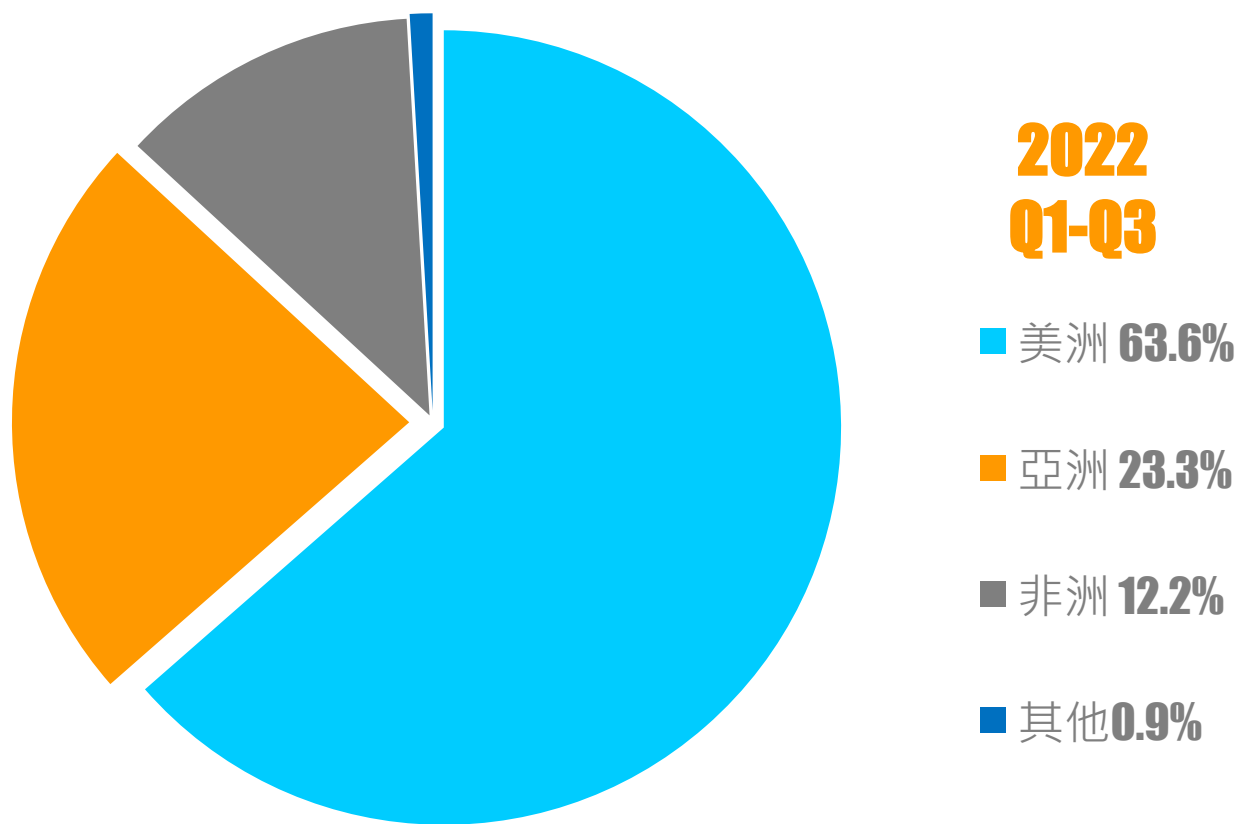
■ 牛仔褲 **39.8%**

■ 牛仔布 **50.8%**

■ 環錠紗 **8.9%**

■ 其他 **0.5%**

地區營收



財務政策

	2018/12/31	2019/12/31	2020/12/31	2021/12/31	2022/9/30
負債比率	23.9%	23.0%	19.6%	18.0%	19.9%
流動比率	346.9%	362.9%	451.1%	596.2%	457.1%
速動比率	190.5%	185.9%	259.3%	351.6%	250.6%
現金占股本比率	79.6%	35.1%	57.3%	78.2%	65.5%

免責聲明



本文件係由年興紡織股份有限公司（以下簡稱「本公司」）所提供，除財務報表所含之數字及資訊外，本文件所含資料並未經會計師或獨立專家審核或審閱，本公司對該等資料或意見之允當性、完整性及正(準)確性，不作任何明示或默示之聲明與擔保。本文件所含資料僅以提供當時之情況為準，本公司不會就本文件提供後所發生之任何變動而更新其內容。本公司及關係企業及各該負責人，無論係因過失或其他原因，均不對因使用本文件或其內容所致之任何損害負任何法律責任。



本文件可能包含本公司對未來可能發生之業務活動、事件或發展之陳述，而該等陳述係基於本公司對未來營運之假設，及/或種種本公司無法控制之政治、經濟、市場等因素所做成，故實際經營結果可能與該等陳述有重大差異。



本文件不得視為買賣有價證券或其他金融商品之要約或要約之引誘。



本文件之著作權歸本公司及/或本公司關係企業所有，本文件之任何部分不得直接或間接複製或傳送給任何第三人，且不得為任何目的出版刊印本文件之全部或一部。





年興紡織

Q & A

感謝您的支持!