

股票代碼：1451

# NIEN HSING

2022 ANNUAL REPORT  
中華民國一一一年度年報



丰興紡織股份有限公司

NIEN HSING TEXTILE CO., LTD.

刊印日期：中華民國一一二年五月五日

本年報之查詢網址：

1. 公開資訊觀測站：[mops.twse.com.tw](https://mops.twse.com.tw)

2. 本公司網站：<https://www.nhjeans.com/>

發言人姓名、職稱、聯絡電話及電子郵件信箱

姓名：蔡樹軒

職稱：總經理

電話：(02)2656-8888

電子郵件信箱：nienhsing@nhjeans.com

代理發言人姓名、職稱、聯絡電話及電子郵件信箱

姓名：周泰源

職稱：協理

電話：(02)2656-8888

電子郵件信箱：nienhsing@nhjeans.com

總公司及工廠之地址及電話

總公司暨工廠—

地址：苗栗縣後龍鎮東明里八鄰下浮尾 119-3 號

電話：(037)728-711

台北業務部—

地址：台北市內湖路一段 306 號 13 樓

電話：(02)2656-8888

股票過戶機構名稱、地址、網址及電話

名稱：群益金鼎證券股份有限公司

地址：台北市敦化南路二段 97 號 B2

公司網址：agency.capital.com.tw

電話：(02)2702-3999

最近年度財務報告簽證會計師姓名、事務所名稱、地址、網址及電話

簽證會計師：黃國寧、邵志明

事務所名稱：勤業眾信聯合會計師事務所

地址：台北市信義區松仁路 100 號 20 樓

網址：www.deloitte.com.tw

電話：(02)2725-9988

海外有價證券掛牌買賣之交易場所名稱及查詢該海外有價證券資訊之方式：無

公司網址：<https://www.nhjeans.com/>

壹、致股東報告書.....	01
一、一一一年度營業報告.....	02
二、一一二年度營業計畫概要.....	03
三、未來發展策略.....	04
四、外部競爭、法規及總體經營環境對公司之影響.....	04
貳、公司簡介.....	06
參、公司治理報告.....	08
一、組織系統.....	08
二、董事及經理人之相關資料.....	09
三、最近年度支付董事（含獨立董事）、總經理及副總經理之酬金.....	17
四、公司治理運作情形.....	20
五、會計師公費資訊.....	56
六、更換會計師資訊.....	57
七、公司之董事長、總經理、負責財務或會計事務之經理人 最近一年內曾任職於簽證會計師事務所或其關係企業之情形.....	58
八、最近年度董事、經理人及持股比例超過百分之十 之股東股權移轉及股權質押變動情形.....	59
九、持股比例占前十名之股東，其相互間為關係人或為配偶、二 親等以內之親屬關係之資訊.....	60
十、綜合持股比例.....	61
肆、募資情形.....	62
一、資本及股份.....	62
二、公司債辦理情形.....	65
三、特別股辦理情形.....	65
四、海外存託憑證辦理情形.....	65
五、員工認股權憑證辦理情形.....	65
六、限制員工權利新股辦理情形.....	66
七、併購或受讓他公司股份發行新股辦理情形.....	69
八、資金運用計畫執行情形.....	69
伍、營運概況.....	70
一、業務內容.....	70
二、市場及產銷概況.....	75
三、最近二年度從業員工情形.....	83
四、環保支出資訊.....	84
五、勞資關係.....	84
六、資通安全管理.....	87
七、重要契約.....	91
陸、財務概況.....	92
一、最近五年度簡明資產負債表及綜合損益表.....	92
二、最近五年度財務分析.....	96
三、審計委員會查核報告書.....	99
四、一一一年度合併財務報表.....	100
五、一一一年度個體財務報表.....	176

# 目 錄

六、公司及其關係企業發生財務週轉困難情事，對公司財務狀況之影響 ...	241
柒、財務狀況及財務績效之檢討分析與風險事項 .....	241
一、財務狀況之檢討與分析 .....	241
二、財務績效之檢討與分析 .....	242
三、現金流量之檢討與分析 .....	243
四、重大資本支出對財務業務之影響 .....	243
五、轉投資政策、其獲利或虧損之主要原因、改善計畫及未來一年投資計畫 .....	244
六、風險事項之評估 .....	245
七、其他重要事項 .....	247
捌、特別記載事項 .....	248
一、關係企業相關資料 .....	248
二、私募有價證券辦理情形 .....	256
三、子公司持有或處分本公司股票情形 .....	256
四、其他必要補充說明事項 .....	256
玖、最近年度及截至年報刊印日止其他重大影響事項 .....	256

## 壹、致股東報告書

回顧 2022 年，全球經濟原可望持續復甦，惟俄烏兩國第一季爆發軍事衝突，導致能源及原物料價格大漲，中國第二季爆發疫情，採取嚴格封控措施，重創全球供應鏈。鑑於通膨持續升溫，美國聯準會自 3 月起快速升息，並自下半年起縮減購債，造成全球金融市場波動加劇，非美貨幣大幅貶值，各國輸入性通膨壓力激增。因國際消費需求下滑，台灣自第二季開始，出口成長放緩，廠商投資亦轉趨保守。面對難以預測的景氣變化，本公司持續強化核心競爭力，藉由引進先進製程，導入數位化管理，提升生產效率及產品品質，同時增加客戶別、區域別產品組合，並且積極推動人才培訓計畫，此外，公司亦設立永續營銷處，以淨零碳排為目標，持續推動綠能生產，攜手客戶共同開發兼具時尚美觀及環境友善的牛仔服飾，為對抗全球氣候變遷，以及增進人類福祉，貢獻一己之力。

展望 2023 年，因主要經濟體為抑制通膨而持續升息，各國製造業活動已明顯放緩，加上俄烏戰事未解及美中科技戰再起等變數，更加深全球經濟前景疑慮，研判 2023 年全球經貿成長速度將呈現疲弱態勢。此外，地緣政治、金融波動、氣候異常等因素亦將持續影響全球經濟復甦情形。面對變化莫測的經營環境，本公司持續深耕本業，專注牛仔布及牛仔褲的開發與生產，透過掌握市場流行趨勢，結合專業洗水技術，開發符合市場潮流的牛仔服飾，藉由專業的生產物流管理能力，提升產品銷售時效性。此外，積極開拓牛仔服飾相關品項之銷售，提供高度客製化服務，增加精品牛仔褲之占比，戮力以赴為股東創造獲利，並落實企業永續發展的理念。

最後，我要對董事會成員專業治理暨全體員工的奉獻和努力，表達衷心感謝，並殷切期盼諸位股東能一本過去愛護本公司的精神，繼續給予年興更多鼓勵與支持。

敬祝

身體健康，萬事如意。

董事長

陳成翰



一、一一一年度營業報告：

(一) 合併財務收支情形：

單位：新台幣仟元

項 目	一一一年度	一一〇年度	變動百分比%
營業收入	8,695,169	8,012,461	8.52
營業毛利	807,049	673,219	19.88
營業利益	310,402	247,415	25.46
稅前淨利	526,924	291,444	80.80
本年度淨利	426,456	242,691	75.72

個體財務收支情形：

單位：新台幣仟元

項 目	一一一年度	一一〇年度	變動百分比%
營業收入	8,679,966	7,997,824	8.53
營業毛利	732,824	606,249	20.88
營業利益	314,860	263,224	19.62
稅前淨利	520,795	286,724	81.64
本年度淨利	426,456	242,691	75.72

(二) 合併獲利能力分析：

單位：新台幣仟元

項 目	一一一年度	一一〇年度	變動百分比%
平均資產總額	9,107,917	9,047,809	0.66
平均股東權益總額	7,514,332	7,347,551	2.27
獲利能力之比較：			
1. 資產報酬率	4.79	2.72	76.10
2. 股東權益報酬率	5.68	3.30	72.12
3. 純益率	4.92	3.04	61.84
4. 基本每股盈餘(元)	2.15	1.23	74.80

個體獲利能力分析：

單位：新台幣仟元

項 目	一一一年度	一一〇年度	變動百分比%
平均資產總額	8,951,481	8,821,798	1.47
平均股東權益總額	7,514,332	7,347,551	2.27
獲利能力之比較：			
1. 資產報酬率	4.86	2.77	75.45
2. 股東權益報酬率	5.68	3.30	72.12
3. 純益率	4.92	3.04	61.84
4. 基本每股盈餘(元)	2.15	1.23	74.80

(三) 合併預算執行情形：

單位：新台幣仟元

項 目	實際數	預計數	達成率%
營業收入	8,695,169	8,849,788	98.25
營業成本	7,888,120	7,990,586	98.72
營業毛利	807,049	859,202	93.93
營業費用	496,647	486,263	102.14
營業利益	310,402	372,939	83.23
營業外收支淨額	216,522	187,294	115.61
稅前利益	526,924	560,233	94.05

個體預算執行情形：

單位：新台幣仟元

項 目	實際數	預計數	達成率%
營業收入	8,679,966	8,849,788	98.08
營業成本	7,947,142	7,990,586	99.46
營業毛利	732,824	859,202	85.29
營業費用	417,964	486,263	85.95
營業利益	314,860	372,939	84.43
營業外收支淨額	205,935	187,294	109.95
稅前利益	520,795	560,233	92.96

(四) 研究發展狀況：請參閱第73頁。

二、民國一一二年度營業計畫概要：

(一) 經營方針及重要產銷政策

推動紡織成衣上、下游整合接單模式，以充分發揮紡織、成衣、洗水一貫化的競爭優勢，並快速反應市場流行趨勢，如牛仔服飾機能化。主要計劃如下：

1、提升產品附加價值

依市場需求，增加北美洲地區銷售布料組合，由於墨西哥鄰近北美具有短交期優勢，另一方面亞洲生產勞動成本上升，使墨西哥紡織品供應鏈競爭力相對提升。本公司將持續積極研發新布種以增加產品多元性，同時提升產品附加價值並擴展客戶基礎。

2、持續深耕優勢產區

因亞洲生產勞動成本上升與非洲機會成長法案的關稅優惠，使本公司非洲產區維持一定競爭力。本公司將視產區優勢承接品牌訂單，並適時升級資本設備，積極投入永續發展，提升員工福祉，加強環境保護，以持續強化公司競爭優勢。

3、以資訊科技提升服務價值

積極提升與整合公司資訊平台，推動精實生產體系，落實增值服務的架構與作業流程，進而達到精準報價、全流程服務，以及增加產品價值的策略目標。

4、持續推動人才培養與接班

因應外部經營環境與客戶需求，持續調整組織結構，擴大人才培養基礎，落實人才接班與經驗傳承。

## 5、落實永續發展企業理念

本公司陸續引進環保節能製程，進一步提升產品附加價值，與品牌客戶共同落實環保與永續發展的企業理念，例如採用雷射機台與臭氧處理機，減少製程用水量；採用LED燈具，降低能源消耗；建置汙泥脫水工程，減少廢棄物排放等。

### (二) 營業目標

美國因通膨率攀高，聯準會加大貨幣緊縮力道，將影響今年全球景氣，至於棉花價格則仍受中美貿易問題、中國棉花政策及美棉產量等影響而具不確定性，整體而言，公司對於一一年度營運展望持保守態度。

### (三) 產銷計劃

各產品產銷量：係包含子公司之生產量及銷售量。

主要產品	生產量	銷售量
牛仔布(註一)	49,200仟碼	37,800仟碼
環錠紗	6,400仟公斤	6,400仟公斤
牛仔成衣	1,136仟打	1,136仟打

註一：所生產之牛仔布11,400仟碼為自用。

## 三、未來公司發展策略

### (一) 快速反應市場

因應機能性服飾崛起，本公司將積極開發各式機能性牛仔布料，並結合創新洗水技術，以快速提供消費市場功能性及流行性兼具的牛仔服飾，成為全球品牌客戶最專業及最創新的供應鏈合作夥伴。

### (二) 提升製程效率

本公司將持續增加資本設備投資，以KPI的資訊化管理方式，提升生產效率，強化產品品質監督，並加速碳盤查作業，尋求更節能減碳的生產方式，以提升公司競爭優勢。

### (三) 營運模式轉型

以既有布料開發及效率生產為基礎，強化核心洗水技術，整合紡織生產與成衣供應鏈的管理能力，以推動快速反應及精準效率的生產體系，為客戶提供跨產區完整服務。

### (四) 落實永續責任

積極提昇各產區勞動條件，擴大參與及回饋當地社區，善盡企業社會責任，以滿足社會大眾與客戶對本公司永續經營的期待；同時致力於改進生產製程，設定節能減碳目標並落實執行。

## 四、外部競爭、法規及總體經營環境對公司的影響

因通膨持續升溫，美國聯準會加速升息步伐，並加大縮表力道；由日本主導的跨太平洋夥伴全面進步協定（CPTPP）應可加速泛太洋區域的經貿合作；中國大陸則因經濟成長率放緩，監管力道升級，美中角力下不利科技業發展，對於東亞之影響力恐不若以往。茲將外部競爭、法規及紡織成衣業總體經營環境改變對公司的影響說明如下：



### (一) 外部競爭環境的影響

- 1、在最大成衣生產地中國，因勞動生產成本提升而使其競爭力降低的情況下，成衣生產訂單將移轉至中國大陸以外的地區，進而為本公司東南亞、非洲、與美洲產區的紡織成衣供應鏈帶來新商機。
- 2、孟加拉與其他新興市場的紡織成衣業者挾其成本優勢不斷擴充產能及投資新設備，使價格競爭激烈，加上勞工福利、職業安全及人權意識抬頭，皆不利於孟加拉成衣廠獲利維持。

### (二) 法規環境的影響

- 1、東協加六協定使本公司越南產區的成衣出口至中國、日本、韓國、紐西蘭、澳洲及印度市場具備關稅優勢。
- 2、跨太平洋夥伴全面進步協定（CPTPP）在日本積極主導下，已於 2018 年 12 月 30 日生效，有利於帶動亞洲區域經濟成長新動能。
- 3、美墨加貿易協定（USMCA）在川普總統強勢主導下順利完成談判，於 2018 年 11 月簽署，隨後經各國立法機構批准，已正式取代 1994 年簽署的北美自由貿易協定（North American Free Trade Agreement, NAFTA），標誌著加拿大、美國、墨西哥三國的貿易關係即將翻開歷史新頁，然而新協定主要影響為汽車、乳製品及生物製藥業，預計對於紡織成衣的產業影響有限。
- 4、非洲機會成長法案（AGOA）與該法案中使用第三國布料免稅銷美的規定（Third-country fabric provision）已於 2015 年經美國國會通過獲得十年展延。此法案展延通過後，將使非洲 AGOA 適用國的成衣廠可繼續使用第三國生產的布料製成成衣免稅銷美。

### (三) 總體經營環境的影響

#### 1、全球棉花供需情況

棉花價格主要受全球棉花供需變化影響，故須持續觀察產量是否因氣候減少、需求量是否因景氣衰退縮減，此外，中國是否持續增加棉花進口量亦是重要指標。

#### 2、中國大陸與東南亞各國的生產成本持續上升

中國大陸與東南亞國家生產成本持續升高的趨勢，將使本公司在非洲產區的成本競爭力相對提升。

#### 3、弱勢墨西哥披索及南非幣有助提升該國紡織成衣業競爭力

墨西哥披索及南非幣兌美元相對弱勢，使該國紡織成衣業銷美競爭力增加，同時提升本公司墨西哥廠及賴索托廠的議價能力。

綜合上述外部競爭環境、法規、及總體經營環境的改變，民國一一二年對本公司的影響是機會與威脅並存。展望未來，本公司將因應外部環境變化，進行組織再造，擴充優勢產區的產能與附加價值，以期建立永續的競爭優勢。

## 貳、公司簡介

一、設立日期：中華民國七十五年十月十三日

### 二、公司沿革：

- 民國 77 年 3 月 建廠完成，機器設備也同時試車完畢、並於同年四月正式開工生產。
- 民國 79 年 8 月 奉財政部證券管理委員會核准補辦公開發行。
- 民國 81 年 10 月 財政部證券管理委員會核准本公司股票上市，上市時資本額為肆億壹佰參拾貳萬貳仟元正。
- 民國 85 年 3 月 擴充產能完成，增設空紡、漿染及織布機等設備，成品布月產能增至 265 萬碼。
- 民國 86 年 3 月 投審會申請核准本公司赴墨西哥分期計劃設立一貫化牛仔布廠，第一期斥資陸億柒仟伍佰萬元，持股 75%，預計生產月產 110 萬碼牛仔布。
- 民國 87 年 9 月 投資墨西哥紡織廠第一期正式量產，設立年興國際維多利亞公司，使牛仔布月產量 110 萬碼。
- 民國 87 年 11 月 董事會決議購買年興國際(百慕達)公司 25% 股權。
- 民國 88 年 10 月 投資墨西哥紡織廠第二期擴充產能及成衣廠，成品布月產能增至 220 萬碼。
- 民國 89 年 7 月 順利完成合併至興實業股份有限公司。
- 民國 90 年 7 月 至尼加拉瓜設立休閒布染整廠。
- 民國 91 年 7 月 至賴索托設立牛仔成衣廠，月產量 40,000 打。
- 民國 92 年 7 月 至賴索托設立牛仔布廠及針織紗廠，月產量 110 萬碼牛仔布。
- 民國 93 年 9 月 賴索托紡織廠正式量產，月產量牛仔布 110 萬碼及環錠紗 300,000 公斤。
- 民國 95 年 1 月 投資竹興製衣股份有限公司。
- 民國 95 年 3 月 賴索托紡織廠擴充產能，月產能牛仔布增至 160 萬碼，環錠紗增至 780,000 公斤。
- 民國 96 年 3 月 轉投資越南太平省，設立年興製衣(越南)責任有限公司，生產牛仔成衣。
- 民國 96 年 12 月 年興製衣(越南)責任有限公司第一廠建廠完成，再擴建第二廠，同時轉投資越南寧平省，設立年興製衣(寧平)責任有限公司，生產牛仔成衣。

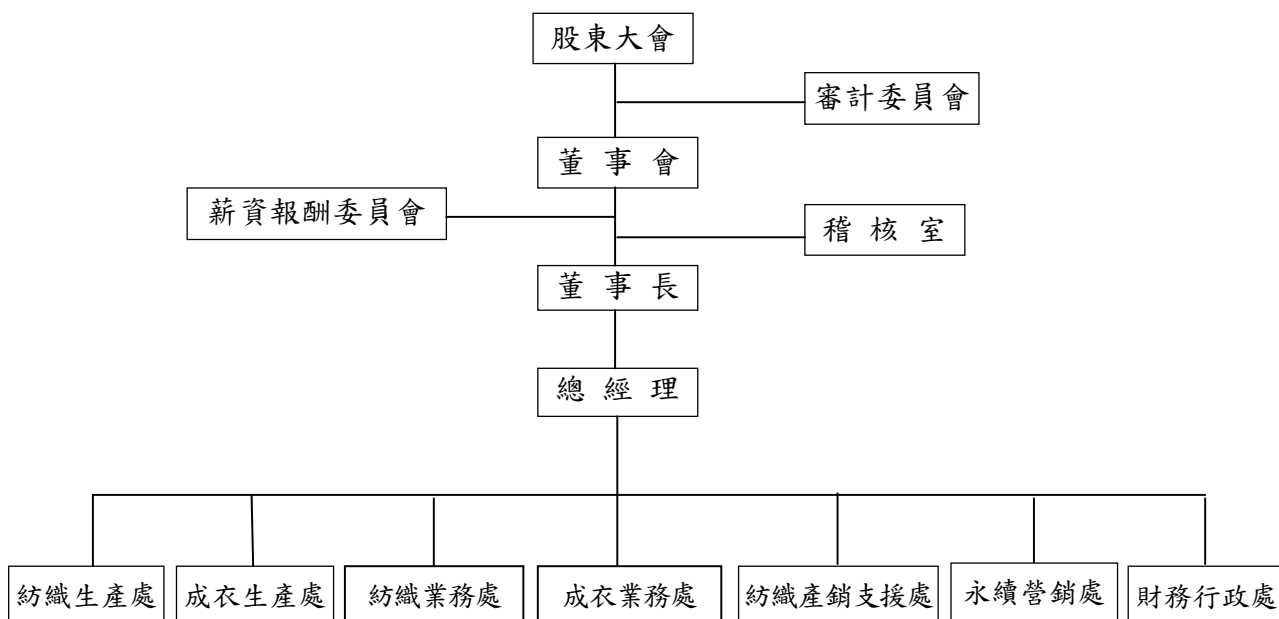
- 民國 97 年 3 月 年興製衣(越南)責任有限公司第一廠正式量產，月產牛仔成衣 40,000 打。
- 民國 97 年 9 月 年興製衣(越南)責任有限公司第二廠正式量產，月產牛仔成衣 40,000 打。
- 民國 99 年 3 月 年興製衣(寧平)責任有限公司第一廠正式量產，月產牛仔成衣 50,000 打。
- 民國 99 年 9 月 設立宇苔工業公司於柬埔寨，從事牛仔成衣洗水加工。
- 民國 100 年 8 月 配合柬埔寨產區生產線優化配置，設立至興製衣(柬埔寨)公司。
- 民國 106 年 3 月 董事會決議處分年興製衣(越南)公司、竹興製衣(柬埔寨)公司、阿爾發紡織尼加拉瓜公司、宇苔投資公司、宇苔資本管理公司 100%之股權，以及相關淨資產及業務。
- 民國 107 年 3 月 至賴索托設立榮鋒國際公司，生產針織成衣。
- 民國 110 年 11 月 董事長陳朝國採鉅額逐筆方式處分本公司股票 4,398,000 股，持股比例由 4.44%降至 2.22%。本公司大股東榮淵投資股份有限公司新增共同取得人攀達投資股份有限公司，由攀達投資股份有限公司採鉅額逐筆方式買進本公司股票 3,898,000 股，另採鉅額配對方式買進本公司股票 20,595,129 股，持股比例由 0%增至 12.37%。
- 民國 111 年 6 月 攀達投資股份有限公司採鉅額配對方式買進本公司股票 4,399,017 股，持股比例由 11.83%增至 13.96%。

## 參、公司治理報告

### 一、組織系統：

#### (一) 組織結構

#### 年興紡織股份有限公司



#### (二) 各主要部門所營業務

部門名稱		工作職掌
稽核室		內部控制與內部稽核
紡織生產處	研發部	研究發展
	後龍紡織廠	紡紗、染織、染整及工程
	墨西哥紡織廠	紡紗、染織、染整及工程
	賴索托紡織廠	紡紗、染織、染整及工程
成衣生產處	賴索托產區	成衣生產
	越南產區	成衣生產
紡織業務處	紡織業務部	牛仔布及環錠紗業務行銷
成衣業務處	賴索托產區	牛仔成衣業務行銷、生產管理
	越南產區	牛仔成衣業務行銷、生產管理
	成衣採購部	成衣採購
紡織產銷支援處	紡織採購課	紡織採購
永續營銷處	永續環境組	化驗管理、能源管理、廢棄物排放、環保製程、人權工安
財務行政處	財務部	財務、會計、股務、投資開發
	管理部	行政、總務、人力資源、船務、資訊技術

二、董事及經理人之相關資料：  
(一) 董事

1、董事資料

112 年 4 月 15 日

職稱	國籍或 註冊地	姓名	性別 年齡	選(就)任 日期	任期	初次選 任日期	選任時持有股份		現在持有股數		配偶、未成 年子女		利用他人名義 持有股份		主要經(學)歷	目前兼任本 公司及其他 公司之職務	具配偶或二親等以內關 係之其他主管、董事		備註 (註十 二)
							股數	持股比例	股數	持股比例	現在持有 股數	持股比例	現在持有 股數	持股比例			職稱	姓名	
董事長	中華民國	攀達投資 (股)公司	-	111.6.23 (111.6.23)	1 年	111.6.23 (註一)	24,493,129	11.83%	28,892,146	13.99%	不適用	不適用	0	0%	不適用	不適用	不適用	不適用	無
	中華民國	代表人： 陳威翰	男 24	111.6.23 (111.6.23)	1 年	111.6.23 (註一)	0	0%	0	0%	0	0%	0	0%	南方衛理公會大 學財富管理系、運 動管理系	註二	無	無	無
董事	中華民國	蔡樹軒	男 56	109.6.16 (109.6.16)	3 年	92.5.13	24,150	0.01%	24,150	0.01%	698,000	0.34%	0	0%	勤業會計師事務所 所領組 至興實業股份有 限公司財務經理 東吳大學會計系	註三	無	無	無
董事	中華民國	秋禎投資 (股)公司	-	109.6.16 (109.6.16)	3 年	95.6.14 (註四)	9,253,292	4.67%	9,253,292	4.48%	不適用	不適用	0	0%	不適用	不適用	不適用	不適用	無
	中華民國	代表人： 陳仁洲	男 46	109.6.16 (109.6.16)	3 年	92.5.13 (註五)	127,827	0.06%	127,827	0.06%	669	0%	0	0%	怡利證券(股)公司 研究員 美國南加州大學 企管系	註五	無	無	無
董事	中華民國	周泰源	男 51	109.6.16 (109.6.16)	3 年	104.6.15	0	0%	0	0%	0	0%	0	0%	勤業會計師事務所 所副領組 淡江大學會計系	註六	無	無	無
董事	中華民國	黃士坤	男 74	109.6.16 (109.6.16)	3 年	81.3.26 (註七)	259,602	0.13%	259,602	0.13%	36,599	0.02%	0	0%	年興紡織(股)公司 紡織事業部總經 理 台元紡織(股)公司 課長 逢甲大學紡織工 程學系		無	無	無

(接次頁)

(承前頁)

職稱	國籍或 註冊地	姓名	性別 年齡	選(就)任 日期	任期	初次選 任日期	選任時持有股份		現在持有股數		配偶、未成年子女 現在持有股份		利用他人名義 持有股份		主要經(學)歷	目前兼任本 公司及其他 公司之職務	具配偶或二親等以內關 係之其他主管、董事 職稱姓名關係			備註 (註十 二)
							股數	持股比例	股數	持股比例	股數	持股比例	股數	持股比例			職稱	姓名	關係	
董事	中華民國	方榮華	男 64	109.6.16 (109.6.16)	3年	109.6.16	0	0%	0	0%	0	0%	0	0%	年興紡織美非產 區協理 瓜地馬拉指參學 院	註八	無	無	無	無
獨立董事	中華民國	楊轟峰	男 61	109.6.16 (109.6.16)	3年	109.6.16	0	0%	0	0%	0	0%	0	0%	建鴻聯合會計師 事務所會計師 國立成功大學企 業管理學系	註九	無	無	無	無
獨立董事	中華民國	洪嘉鴻	男 63	109.6.16 (109.6.16)	3年	89.3.13	395	0%	0	0%	0	0%	0	0%	泓嘉法律事務所 律師 司法官訓練所第 23期	註十	無	無	無	無
獨立董事	中華民國	詹文雄	男 52	109.6.16 (109.6.16)	3年	109.6.16	0	0%	0	0%	0	0%	0	0%	芯鼎科技股份有 限公司董事長兼 總經理、新應材股 份有限公司董事 長 台灣大學國際企 業管理所	註十一	無	無	無	無

註：一、攀達投資(股)公司於111.6.23董事會選任為董事長，並指派陳威翰為法人代表人。

二、年興國際投資(股)公司、年興國際(維京群島)公司、年興國際(百慕達)公司、年興國際(蘇摩亞)公司、鳳凰開發行銷(股)公司等公司之董事長。

三、年興紡織(股)公司總經理；年興國際投資(股)公司、年興國際(維京群島)公司、年興國際(百慕達)公司、年興國際(蘇摩亞)公司、鳳凰開發行銷(股)公司、福爾摩莎紡織公司、C&Y GARMENT COMPANY (PTY) LTD、年興國際(賴索托)公司、全球成衣公司、榮鋒國際公司等公司之董事。

四、秋利投資(股)公司於95.6.14當選為監察人，直至109.6.16改選時當選為董事。

五、陳仁洲於92.5.13當選為董事，直至109.6.16改選時以秋利投資(股)公司之法人代表人當選為董事；年興紡織(股)公司紡織業務處協理；年興國際投資(股)公司、昇洲投資(股)公司之董事及秋利投資(股)公司、錦霞投資(股)公司之監察人。

六、年興紡織(股)公司紡織產銷支援處協理；年興國際(維京群島)公司、年興國際(百慕達)公司、年興國際(蘇摩亞)公司、鳳凰開發行銷(股)公司等公司之董事；年興國際投資(股)公司之監察人。

七、董士坤於81.3.26當選為董事至101.6.15屆滿解任董事，107.6.12改選時當選為董事。

八、年興紡織(股)公司紡織生產處協理。

九、建鴻聯合會計師事務所會計師、星紀元國際股份有限公司監察人。

十、泓嘉法律事務所律師兼所長、財團法人法治暨人權基金會董事長、財團法人瑪利亞社會福利基金會董事；洪嘉鴻於89.3.13當選為監察人，95.6.14改選時當選為董事至101.6.15屆滿解任董事，109.6.16改選時當選為獨立董事。

十一、映泰股份有限公司、虹冠電子工業(股)公司獨立董事，芯鼎科技股份有限公司、凌陽科技股份有限公司、新應材貿易(廣州)有限公司、彥文資產管理顧問(股)公司等公司董事、新應材股份有限公司、佳能企業股份有限公司、歐普仕化學科技(股)公司、歐利得材料科技(股)公司、海悅國際開發股份有限公司等公司法人代表人。

十二、董事長與總經理或相當職務者(最高經理人)為同一人、互為配偶或一親等親屬時，應揭露其原因、合理性、必要性及因應措施(例如增加獨立董事席次，並應有過半數董事未兼任員工或經理人等方式)之相關資訊。

2、法人股東之主要股東

112年4月15日

法人股東名稱	法人股東之主要股東
攀達投資股份有限公司	榮淵投資股份有限公司；持股比例：100%
秋禎投資股份有限公司	昇洲投資股份有限公司；持股比例：7.142857% 錦霞投資股份有限公司；持股比例：7.142857% 陳錦霞；持股比例：66.66667% 陳仁洲；持股比例：9.52381% 財團法人臺北市秋甯教育基金會；持股比例：9.52381%

3、法人股東之主要股東為法人者其主要股東

112年4月15日

法人名稱	法人之主要股東
榮淵投資股份有限公司	佳天下投資股份有限公司；持股比例：19.988% 福園投資股份有限公司；持股比例：19.988% 力鋒投資有限公司；持股比例：19.988% 國仲投資有限公司；持股比例：19.988% 弘淵投資有限公司；持股比例：19.988% 追根投資股份有限公司；持股比例：0.06%
昇洲投資股份有限公司	陳仁洲；持股比例：98.66344% 陳宥睿；持股比例：0.64341% 陳宥升；持股比例：0.64341% 陳錦霞；持股比例：0.04974%
錦霞投資股份有限公司	陳仁洲；持股比例：99.75% 陳宥睿；持股比例：0.09933% 陳宥升；持股比例：0.09933% 陳錦霞；持股比例：0.05134%

4、董事專業資格及獨立董事獨立性資訊揭露

姓名 條件	專業資格與經驗	獨立性情形	兼任 其他 公開發行 公司 獨立 董事 家數
董事長 陳威翰	取具專業財經管理學位，具有豐富紡織成衣業經營管理經驗；曾任年興紡織(股)公司總經理特助。未有公司法第 30 條各款情事。	不適用	0
董事 蔡樹軒	取具專業會計學位並通過高等會計師考試及格認證，具豐富財務行政管理經驗；曾任勤業會計師事務所審計領組、至興實業(股)公司財務經理，目前擔任年興紡織(股)公司總經理及財務長。未有公司法第 30 條各款情事。	不適用	0
董事 陳仁洲	取具專業企管學位，具豐富紡織業務銷售管理經驗；曾任倍利證券(股)公司研究員，目前擔任年興(股)公司紡織業務協理。未有公司法第 30 條各款情事。	不適用	0
董事 周泰源	取具專業會計學位，具豐富會計實務、財務規劃及採購議價談判經驗；曾任勤業會計師事務所審計副領組，年興紡織(股)公司財務主管，目前擔任年興紡織(股)公司紡織產銷處協理。未有公司法第 30 條各款情事。	不適用	0
董事 黃士坤	取具專業紡織工程學位；曾任台元紡織(股)公司課長、年興紡織(股)公司紡織事業部總經理。未有公司法第 30 條各款情事。	不適用	0
董事 方榮華	取具瓜地馬拉指參學位，具豐富外語及海外產區管理實務經驗；目前擔任年興紡織(股)公司紡織生產處協理。未有公司法第 30 條各款情事。	不適用	0



姓名 條件	專業資格與經驗	獨立性情形	兼任 其他 公 開 發 行 公 司 獨 立 董 事 家 數
獨立董事 洪嘉鴻	<p>取具律師執照及司法官資格，具豐富法律實務經驗；曾任年興紡織(股)公司監察人，目前擔任泓嘉法律事務所所長、財團法人法治暨人權基金會董事長、財團法人瑪利亞社會福利基金會董事。</p> <p>未有公司法第 30 條各款情事。</p>	<p>本人、配偶、二親等以內親屬未擔任本公司或其關係企業之董事、監察人或受雇人；本人、配偶、二親等以內親屬（或利用他人名義）持有公司股份數及比重為 0；未擔任與本公司有特定關係公司之董事、監察人或受雇人；最近 2 年未提供本公司或其關係企業商務、法務、財務、會計等服務，取得之報酬金額為 0。</p>	0
獨立董事 楊轟烽	<p>取具專業企管學位及會計師執照；具豐富財報及稅報簽證、稅務行政救濟經驗；曾任勤業會計師事務所審計領組，目前擔任建鴻聯合會計師事務所執業會計師、星紀元國際股份有限公司監察人。</p> <p>未有公司法第 30 條各款情事。</p>	<p>本人、配偶、二親等以內親屬未擔任本公司或其關係企業之董事、監察人或受雇人；本人、配偶、二親等以內親屬（或利用他人名義）持有公司股份數及比重為 0；未擔任與本公司有特定關係公司之董事、監察人或受雇人；最近 2 年未提供本公司或其關係企業商務、法務、財務、會計等服務，取得之報酬金額為 0。</p>	0
獨立董事 詹文雄	<p>取具專業國際企管學位，具豐富財務規劃、投資策略分析、經營管理實務經驗；目前擔任映泰股份有限公司、虹冠電子工業(股)公司獨立董事；芯鼎科技股份有限公司、凌陽科技股份有限公司、新應材貿易(廣州)有限公司、彥文資產管理顧問(股)公司等公司董事；新應材股份有限公司、佳能企業股份有限公司、歐普仕化學科技股份有限公司、歐利得材料科技(股)公司、海悅國際開發股份有限公司等公司法人董事代表人。</p> <p>未有公司法第 30 條各款情事。</p>	<p>本人、配偶、二親等以內親屬未擔任本公司或其關係企業之董事、監察人或受雇人；本人、配偶、二親等以內親屬（或利用他人名義）持有公司股份數及比重為 0；未擔任與本公司有特定關係公司之董事、監察人或受雇人；最近 2 年未提供本公司或其關係企業商務、法務、財務、會計等服務，取得之報酬金額為 0。</p>	2

## 5、董事會多元化及獨立性：

### ①董事會多元化：

依據本公司「公司治理實務守則」第 20 條，董事會成員應具備執行職務所必須之知識、技能及素養。為達到公司治理之理想目標，董事會整體應具備之能力如下：

- 一、營運判斷能力。
- 二、會計及財務分析能力。
- 三、經營管理能力。
- 四、危機處理能力。
- 五、產業知識。
- 六、國際市場觀。
- 七、領導能力。
- 八、決策能力。
- 九、風險管理知識與能力。

本公司多元化政策之具體目標設定，至少一名董事具備法律實務經驗與專長、至少三名董事具備財務會計專長與實務經驗。目前皆已達成目標設定，詳以下落實情形。

本公司董事會成員組成背景多元，董事會組成除評估各成員之學經歷資訊外，並遵守「董事選舉辦法」及「公司治理實務守則」，以確保多元性及獨立性。本公司第十三屆董事會由 9 位董事組成，其中 3 人為獨立董事，成員均具備豐富經營管理、領導決策及相關產業知識，學經歷包含採購、紡織生產、財務、會計、法律、市場行銷等。各董事皆善於領導、營運決策、經營管理及危機處理，並具備國際市場觀；其中陳威翰、蔡樹軒、黃士坤、周泰源、方榮華及陳仁洲具備多年紡織成衣產業經驗；陳威翰、陳仁洲、詹文雄擅於市場行銷；周泰源具備專業紡織採購經驗；蔡樹軒、周泰源、楊轟烽具備專業財會知識與技能；洪嘉鴻則具備豐富的法律實務經驗。本公司董事會成員組成背景之情形如下：本公司具員工身份之董事占比為 55%，獨立董事占比為 33%，2 位在 50 歲以下，3 位在 51-60 歲，3 位在 61-70 歲，1 位董事年齡在 71 歲以上。3 位獨立董事任期年資皆在 3 年以下。

董事會成員落實多元化情形：

多元化核心項目 董事姓名	基本組成					產業經驗					專業能力								
	國籍	性別	兼任本公司員工	年齡					獨立董事任期年資 3年以下	採購	紡織生產	財務會計	市場行銷	法律實務	會計	法律	風險管理	企業管理	紡織成衣
				21至40	41至50	51至60	61至70	71至75											
陳威翰	中華民國	男	✓	✓								✓					✓	✓	
陳仁洲	中華民國	男	✓		✓						✓		✓				✓	✓	
蔡樹軒	中華民國	男	✓			✓					✓	✓		✓		✓	✓		
周泰源	中華民國	男	✓			✓				✓	✓	✓		✓		✓			
黃士坤	中華民國	男						✓			✓							✓	
方榮華	中華民國	男	✓				✓				✓							✓	
洪嘉鴻	中華民國	男					✓		✓				✓		✓	✓			
詹文雄	中華民國	男				✓			✓			✓				✓	✓		
楊轟烽	中華民國	男					✓		✓			✓		✓			✓		

②董事會獨立性：

本公司第十三屆董事會由9位董事組成，其中3人為獨立董事，獨立董事占比為33.33%，本公司董事會符合證券交易法第26條之3第3項及第4項規定，董事間均不具有配偶及二親等以內親屬關係，各董事皆能保持獨立性，持續為公司經營管理做出決策並提出有利建議。

(二) 總經理、副總經理、協理、各部門及分支機構主管資料

112 年 4 月 15 日

職稱	國籍	姓名	性別	選(就)任日期	持有股份		配偶、未成年子女持有股份		利用他人名義持有股份		主要經(學)歷	目前兼任其他公司之職務	具配偶或二親等以內關係之經理人			備註(註五)
					股數	持股比例	股數	持股比例	股數	持股比例			職稱	姓名	關係	
總經理	中華民國	蔡樹軒	男	104.04.01	24,150	0.01%	698,000	0.34%	0	0%	勤業會計師事務所領組至興實業股份有限公司財務經理 東吳大學會計系	註一	無	無	無	無
紡織產銷支援處協理	中華民國	周泰源	男	107.11.08	0	0%	0	0%	0	0%	勤業會計師事務所領組 淡江大學會計系	註二	無	無	無	無
紡織業務處協理	中華民國	陳仁洲	男	109.07.01	127,827	0.06%	669	0%	0	0%	倍利證券(股)公司研究員 美國南加州大學企管系	註三	無	無	無	無
紡織業務處協理	美國	許書華	男	109.07.01	0	0%	0	0%	0	0%	普威實業股份有限公司業務 美國紐澤西州立羅格斯大學機械工程系	無	無	無	無	無
紡織生產處協理	中華民國	方榮華	男	107.11.08	0	0%	0	0%	0	0%	瓜地馬拉指參學院 1994 年班 陸軍官校 70 年班	無	無	無	無	無
財務行政處經理 (會計主管、財務主管、公司治理主管)	中華民國	劉恩孜	女	108.03.15	0	0%	0	0%	0	0%	勤業會計師事務所副理 台灣大學會計系碩士	註四	無	無	無	無

註一：年興紡織(股)公司總經理；年興國際(維京群島)公司、年興國際(百慕達)公司、年興國際(薩摩亞)公司、鳳凰開發行銷(股)公司、福爾摩莎紡織公司、C&Y GARMENT COMPANY (PTY) LTD、年興國際(賴索托)公司、全球成衣公司等公司之董事。

註二：年興紡織(股)公司紡織產銷支援處協理；年興國際(維京群島)公司、年興國際(百慕達)公司、年興國際(薩摩亞)公司、鳳凰開發行銷(股)公司等公司之董事；年興國際投資(股)公司之監察人。

註三：年興紡織(股)公司紡織業務處協理；年興國際投資(股)公司、昇洲投資(股)公司之董事及秋楨投資(股)公司、錦霞投資(股)公司之監察人。

註四：永昕生物醫藥(股)公司及博晨生醫(股)公司之法人董事代表人。

註五：總經理或相當職務者(最高經理人)與董事長為同一人、互為配偶或一親等親屬時，應揭露其原因、合理性、必要性及因應措施(例如增加獨立董事席次，並應有過半數董事未兼任員工或經理人等方式)之相關資訊。

三、最近年度支付董事(含獨立董事)、總經理及副總經理之酬金  
(一) 董事之酬金

111年12月31日，單位：新台幣仟元

職稱	姓名	董事酬金						兼任員工領取相關酬金					領取來自子公司以外轉投資事業或母公司副金									
		報酬(A)		退職退休金(B)		董事酬勞(C)		業務執行費用(D)		A、B、C及D等四項總額及占稅後純益之比例		薪資、獎金及特支費等(E)		退職退休金(F)		員工酬勞(G)		A、B、C、D、E、F及G等七項總額及占稅後純益之比例				
		本公司	財務報告內所有公司	本公司	財務報告內所有公司	本公司	財務報告內所有公司	本公司	財務報告內所有公司	本公司	財務報告內所有公司	本公司		財務報告內所有公司	本公司	財務報告內所有公司	本公司	財務報告內所有公司	本公司	財務報告內所有公司	本公司	財務報告內所有公司
		6,000	6,000	0	0	0	0	325	325	6,325	1.48%	28,567		28,567	383	383	0	0	0	0	35,275	8.27%
董事	攀達投資(股)公司(代表人陳威翰)																					
	陳朝國																					
	蔡樹軒																					
	秋禎投資(股)公司(代表人陳仁洲)																					
	周泰源																					
獨立董事	方榮華																					
	黃士坤																					
	楊轟烽																					
獨立董事	詹文雄	3,000	3,000	0	0	0	0	160	160	3,160	0.74%	0	0	0	0	0	0	0	3,160	0.74%	3,160	0.74%
	洪嘉鴻																					
1.請敘明獨立董事酬金給付政策、制度、標準與結構，並依所擔負之職責、風險、投入時間等因素敘明與給付酬金數額之關聯性；獨立董事報酬與一般董事報酬一致，皆為100萬元，車馬費每次開會5,000元。 2.除上表揭露外，最近年度公司董事提供服務(如擔任母公司/轉投資事業非屬員工之顧問等)領取之酬金：無。																						

給付本公司各個董事酬金級距	前四項酬金總額(A+B+C+D)		前七項酬金總額(A+B+C+D+E+F+G)	
	本公司	財務報告內所有公司(H)	本公司	財務報告內所有公司(I)
	低於1,000,000元	陳朝國、攀達投資(股)公司、陳威翰、陳仁洲	陳朝國、攀達投資(股)公司、陳威翰、陳仁洲	攀達投資(股)公司
1,000,000元(含)~2,000,000元(不含)	蔡樹軒、秋禎投資(股)公司、黃士坤、楊轟烽、詹文雄、洪嘉鴻	蔡樹軒、秋禎投資(股)公司、黃士坤、楊轟烽、詹文雄、洪嘉鴻	黃士坤、楊轟烽、秋禎投資(股)公司	黃士坤、楊轟烽、詹文雄、洪嘉鴻、秋禎投資(股)公司
2,000,000元(含)~3,500,000元(不含)			陳朝國、陳威翰、陳仁洲	陳朝國、陳威翰、陳仁洲
3,500,000元(含)~5,000,000元(不含)			方榮華	方榮華
5,000,000元(含)~10,000,000元(不含)			周泰源	周泰源
10,000,000元(含)~15,000,000元(不含)			蔡樹軒	蔡樹軒
15,000,000元(含)~30,000,000元(不含)				
30,000,000元(含)~50,000,000元(不含)				
50,000,000元(含)~100,000,000元(不含)				
100,000,000元以上				
總計		12人	12人	12人

註一：本公司補助董事長111年度折舊為813仟元，補助油資為26仟元，提供其司機之報酬為590仟元。

註二：本公司提供總經理蔡樹軒公務車一輛，111年度折舊為0仟元，補助油資為42仟元。

註三：陳朝國因個人因素請辭董事及董事長職務(辭職生效日為111.6.22)，攀達投資(股)公司於111.6.23董事改選當選為董事，董事會選任為董事長，並指派陳威翰為法人代表人。

(二) 總經理及副總經理之酬金

111年12月31日，單位：新台幣仟元

職稱	姓名	薪資(A)		退職退休金(B)		獎金及特支費等(C)		員工酬勞金額(D)				A、B、C及D等四項總額及占稅後純益之比例(%)		來自以資 取司投或 子公轉業 外事司酬 公金
		本公司	務告所公 財報內有司	本公司	務告所公 財報內有司	本公司	務告所公 財報內有司	本公司	現金額	股票金額	財務報告內 所有公司	股票金額	本公司	
總經理	蔡樹軒	3,010	3,010	120	120	10,305	10,305	0	0	0	0	13,435	13,435	0
												3.15%	3.15%	

註一：本公司提供總經理公務車一輛，111年度折舊為0仟元，補助油資為42仟元。

(三) 配發員工紅利之經理人姓名及配發情形：無。

(四) 本公司及合併報表所有公司於最近二年度支付本公司董事、總經理及副總經理酬金總額占個體財務報告稅後純益比例之分析，並說明給付酬金之政策、標準與組合、訂定酬金之程序、與經營績效及未來風險之關聯性：

1、本公司及合併報表所有公司於最近二年度支付本公司董事、總經理及副總經理酬金總額占個體財務報告稅後純益比例：

單位：新台幣仟元

身份 \ 年度	111 年度		110 年度	
	酬金總額	總額占稅後純益比例(%)	酬金總額	總額占稅後純益比例(%)
董事	9,485	2.22	9,470	3.9
總經理及副總經理	13,435	3.15	10,678	4.40

比例之分析：111 年度稅後純益較 110 年度稅後純益增加，故 111 年度本公司董事、總經理及副總經理酬金總額占個體財務報告稅後純益比例較 110 年度下降。

2、給付酬金之政策、標準與組合、訂定酬金之程序、與經營績效及未來風險之關聯性：

(1) 董事酬金：

依據本公司章程第 20 條：本公司董事報酬，不論公司盈虧，依其對本公司營運參與之程度及貢獻，並參酌同業水準，由薪酬委員會依其職權提出建議後，授權由董事會議定之。

a、車馬費：每次開會 5,000 元。

b、報酬：本公司董事支領固定報酬，每人每年 1,000,000 元。

c、董事酬勞：所有董事皆不支領董事酬勞。

d、其他報酬：本公司董事長配發公務車一輛。

(2) 經理人酬金：

a、薪資及獎金：依據本公司核薪辦法發放薪資，同時參考各事業部經營績效（稅後淨利）及未來風險（所轄部門在法令遵循及作業風險事項的重大缺失）發放獎金，訂定每年度營收獲利目標與產量指標，若達成指標另發放獲利指標獎金。

b、員工酬勞：所有經理人皆不支領員工酬勞。

c、其他報酬：本公司副總經理級以上人員配發公務車一輛。

四、公司治理運作情形：

(一) 董事會運作情形

1、董事會運作情形資訊

111 年度董事會開會 11 次(A)，董事出席情形如下：

職稱	姓名	實際出席次數(B)	委託出席次數	實際出席率(%)【B/A】	備註
董事長	攀達投資(股)公司 代表人：陳威翰	6	0	100	111.6.23 補選，新任
董事	蔡樹軒	11	0	100	109.6.16 全面改選，連任
董事	秋禎投資(股)公司 代表人：陳仁洲	11	0	100	109.6.16 全面改選，當選為董事，新任 改派代表人為：陳仁洲
董事	周泰源	11	0	100	109.6.16 全面改選，連任
董事	黃士坤	11	0	100	109.6.16 全面改選，連任
董事	方榮華	11	0	100	109.6.16 全面改選，新任
獨立董事	洪嘉鴻	10	1	91	109.6.16 全面改選，新任
獨立董事	詹文雄	11	0	100	109.6.16 全面改選，新任
獨立董事	楊轟烽	11	0	100	109.6.16 全面改選，新任
董事長	陳朝國	4	1	80	109.6.16 全面改選，新任 111.6.22 辭職解任

其他應記載事項：

1、董事會之運作如有下列情形之一者，應敘明董事會日期、期別、議案內容、所有獨立董事意見及公司對獨立董事意見之處理：

(1)證交法第 14 條之 3 所列事項：請參閱第 53~55 頁(十一)董事會之重要決議。

(2)除前開事項外，其他經獨立董事反對或保留意見且有紀錄或書面聲明之董事會議決事項：無。

2、董事對利害關係議案迴避之執行情形，應敘明董事姓名、議案內容、應利益迴避原因以及參與表決情形：

最近年度董事會開會議題涉及董事利害迴避之情事如下：

董事姓名	議案內容	應利益迴避原因	參與表決情形
蔡樹軒、陳仁洲、周泰源及方榮華	110 年經理人年終績效獎金案	議案內容涉及董事自身利害關係	迴避參與討論及表決
陳威翰	董事長薪酬核定案	議案內容涉及董事自身利害關係	迴避參與討論及表決
周泰源	經理人周泰源協理兼任【永續營銷處】處級主管核定案。	議案內容涉及董事自身利害關係	迴避參與討論及表決
方榮華	經理人方榮華協理升任【紡織生產處】處級主管薪資核定案。	議案內容涉及董事自身利害關係	迴避參與討論及表決



3、上市上櫃公司應揭露董事會自我(或同儕)評鑑之評估週期及期間、評估範圍、方式及評估內容等資訊：

評估週期	評估期間	評估範圍	評估方式	評估內容
每年執行一次	111年1月1日至111年12月31日	董事會	董事會內部會自評「董事會績效考卷」	1.對公司營運之參與程度 2.對董事會決議與結構之修正 3.董事會之組成及持續 4.董事會之控制 5.內部控制
		個別董事成員	董事成員自評「董事成員考卷」	1.公司目標與任務之掌握 2.董事會職責與參與程度 3.對公司營運之參與及溝通 4.內部控制 5.董事會之專業及持續 6.內部控制
		審計委員會	審計委員會自評「審計委員會績效考卷」	1.對公司營運之參與程度 2.審計委員會之職責及成員 3.審計委員會之組成及成員 4.審計委員會 5.內部控制
		薪資報酬委員會	薪資報酬委員會自評「薪資報酬委員會績效考卷」	1.對公司營運之參與程度 2.薪資報酬委員會之職責 3.薪資報酬委員會之組成及成員 4.薪資報酬委員會之組成及成員 5.薪資報酬委員會之組成及成員

4、當年度及最近年度加強董事會職能之目標(例如設立審計委員會、提昇資訊透明度等)與執行情形評估：

- (1) 設立審計委員會：本公司於 109 年股東會改選董事會，選任三席獨立董事並設立審計委員會。
- (2) 提昇資訊透明度：本公司持續執行例行營收、財務資料申報及董事會重大決議公告，提升資訊透明度。
- (3) 董事會已訂定「公司治理實務守則」、「公司誠信經營守則」、「董事及經理人道德行為準則」及「董事會及功能性委員會績效評估辦法」，以可落實的行為準則來建構正確的企業價值、誠信文化及道德操守。
- (4) 主動設置公司治理主管：為落實公司治理，提升董事會效能，本公司於 108 年 8 月 7 日董事會決議通過設置公司治理主管，由財務部主管兼任，以提供董事行使職務之支援並提升董事會效能。

(二) 審計委員會運作情形

1、審計委員會運作情形：

111 年度審計委員會開會 6 次(A)，獨立董事出席情形如下：

職稱	姓名	實際出席次數(B)	委託出席次數	實際出席率(%) 【B/A】	備註
獨立董事	楊轟烽	6	0	100	109.6.16 新任
獨立董事	洪嘉鴻	6	0	100	109.6.16 新任
獨立董事	詹文雄	6	0	100	109.6.16 新任

本公司審計委員會由3名獨立董事組成，每季至少召開一次常會，審計委員會旨在協助董事會履行其監督公司在執行有關會計、稽核、財務報導流程及財務控制上的品質和誠信度。成員專業資格與經驗請參閱本年報第13頁。

審議事項主要包含：

1. 依證交法第十四條之一規定訂定或修正內部控制制度。
2. 內部控制制度有效性之考核。
3. 依證交法第三十六條之一規定訂定或修正取得或處分資產、從事衍生性商品交易、資金貸與他人、為他人背書或提供保證之重大財務業務行為之處理程序。
4. 涉及董事自身利害關係之事項。
5. 重大之資產或衍生性商品交易。
6. 重大之資金貸與、背書或提供保證。
7. 募集、發行或私募具有股權性質之有價證券。
8. 簽證會計師之委任、解任或報酬。
9. 財務、會計或內部稽核主管之任免。
10. 年度財務報告及半年度財務報告。
11. 其他公司或主管機關規定之重大事項。

◎審閱財務報告

董事會造具本公司一一一年度營業報告書、財務報表及盈餘分派議案，其中財務報表業經勤業眾信聯合會計師事務所黃國寧、邵志明會計師查核完竣並出具查核報告。上述決算表冊經本審計委員會查核完竣，認為尚無不合。

◎委任簽證會計師

簽證會計師之獨立性及適任性，業經 111 年 3 月 10 日審計委員會及 111 年 3 月 10 日董事會評估，簽證會計師與本公司間無任何利害、親屬等關係，並於提供專業服務時保持公正客觀之態度，另取得簽證會計師事務所出具超然獨立聲明書及審計品質指標報告，符合獨立性及適任性之規範。

其他應記載事項：

- 1、審計委員會之運作如有下列情形之一者，應敘明審計委員會召開日期、期別、議案內容、獨立董事反對意見、保留意見或重大建議項目內容、審計委員會決議結果及公司對審計委員會意見之處理：

(1) 證券交易法第 14 條之 5 所列事項：

開會日期 (期別)	議案內容	證券交易法第 14 條之 5 所列事項	獨立董事反對意見、保留意見或重大建議項目內容	審計委員會決議結果以及公司對審計委員會意見之處理
111年3月10日 第1屆第9次	1.會計主管(主辦會計)人事調整案。	✓		全體出席 委員同意通過，並提董事會決議，經全體出席董事同意通過。
	2.一一〇年度營業報告書及財務報告案。	✓		
	3.配合會計師事務所內部組織調整更換簽證會計師案。	✓		
	4.會計師獨立性及適任性評估案。	✓		
	5.一一〇年度內部控制制度聲明書核可案。	✓		
111年3月30日 第1屆第10次	1.本公司發行 111 年度限制員工權利新股授予員工案。	✓		
	2.修訂本公司「取得或處分資產處理程序」案。	✓		

開會日期 (期別)	議案內容	證券 交易 法第 14條 之5 所列 事項	獨立董事 對意見、 保留重大 意見或重 大建議項 目	審計委員 會議及公 司對審計 委員會意 見之處理
111年5月5日 第1屆第11次	1.一一一年第一季財務報告案。			全體出席 同意通過， 並提董事會 決議，經全 體董事同意 通過。
111年7月1日 第1屆第12次	1.董事長陳威翰薪酬核定案。	✓		
111年8月5日 第1屆第13次	1.一一一年第二季財務報告案。	✓		
111年11月4日 第1屆第14次	1.一一一年第三季財務報告案。 2.修訂本公司「內部重大資訊處理作業程序」案。 3.本公司一一二年度稽核計劃核可案。 4.本公司為子公司背書保證額度申請案。	✓ ✓ ✓		

(2) 除前開事項外，其他未經審計委員會通過，而經全體董事三分之二以上同意之議決事項：無。

- 獨立董事對利害關係議案迴避之執行情形，應敘明獨立董事姓名、議案內容、應利益迴避原因以及參與表決情形：無。
- 獨立董事與內部稽核主管及會計師之溝通情形（應包括就公司財務、業務狀況進行溝通之重大事項、方式及結果等）：

(1) 獨立董事與內部稽核主管之溝通情形：

本公司內部稽核主管每月提交稽核執行及查核追蹤報告予獨立董事，就本公司內部稽核主要查核意見等議題進行充分溝通及作成記錄，並將記錄提報董事會報告。本公司審計委員會由全體獨立董事組成，內部稽核主管至少每季1次單獨向審計委員會進行內部稽核報告，其內容包括業務稽核執行情形、內部作業事項及內外部稽核查核重大檢查意見及其改善辦理情形等。內部稽核主管均列席報告稽核業務執行情形及重大內控內稽事項報告，並完成各獨立董事指示事項的執行、報告與追蹤，本公司獨立董事與內部稽核主管有直接聯繫之管道，並視需要以電子郵件、電話或會面方式直接溝通。

會議日期	與內部稽核主管之溝通內容	溝通情形及結果	公司對獨立董事意見之處理執行結果
111年3月10日 第1屆第9次	● 110年10~12月份內部稽核業務報告。 ● 一一〇年度內部控制制度聲明書核可案。	經討論與溝通後，獨立董事對稽核業務執行結果報告無異議，審議通過後提報董事會。	獨立董事無意見
111年5月5日 第1屆第11次	● 111年1~3月份內部稽核業務報告。	經討論與溝通後，獨立董事對稽核業務執行結果報告無異議，審議通過後提報董事會。	獨立董事無意見

會議日期	與內部稽核主管之溝通內容	溝通情形及結果	公司對獨立董事意見之處理執行結果
111年8月5日 第1屆第13次	● 111年4~6月份內部稽核業務報告。	經討論與溝通後，獨立董事對稽核業務執行結果報告無異議，審議通過後提報董事會。	獨立董事無意見
111年11月4日 第1屆第14次	● 111年7~9月份內部稽核業務報告。 ● 本公司一一二年度稽核計劃核可案。	經討論與溝通後，獨立董事對稽核業務執行結果報告無異議，審議通過後提報董事會。	獨立董事無意見

- (2) 本公司委任之簽證會計師每年至少二次單獨向審計委員會就財務報告查核（核閱）簽證相關事宜及其他相關法令要求之事項與各獨立董事進行充分溝通，本公司獨立董事與簽證會計師有直接聯繫之管道，可視需要隨時以電子郵件、電話或會面方式直接溝通。

會議日期	與會計師之溝通內容	溝通情形及結果	公司對獨立董事意見之處理執行結果
111年3月10日 第1屆第9次	● 一一〇年度財務報告案。	經討論與溝通後，獨立董事對報告結果無異議，審議通過後提報董事會。	獨立董事無意見
111年8月5日 第1屆第13次	● 一一一年第二季財務報告案。	經討論與溝通後，獨立董事對報告結果無異議，審議通過後提報董事會。	獨立董事無意見

(三) 公司治理運作情形及與上市上櫃公司治理實務守則差異情形及原因

評估項目	運作情形		與上市上櫃公司治理實務守則差異情形及原因
	是	否	
一、公司是否依據「上市上櫃公司治理實務守則」訂定並揭露公司治理實務守則?	✓		本公司訂有「公司治理實務守則」，以強化公司治理制度及架構，並揭露於公司網站及公開資訊觀測站。
二、公司股權結構及股東權益		✓	(一) 本公司財務部設有專責人員處理股東建議、疑義或糾紛等問題，如涉及法律事項，會轉洽公司法務顧問處理。 (二) 本公司隨時掌握實際控制公司之主要股東及主要股東之最終控制者名單，並依上市上櫃公司資訊申報作業辦法規定申報異動資料。 (三) 本公司內部控制制度詳細規範子公司之監理及關係人交易之管理，並訂有背書保證作業程序、資金貸與他人作業程序及取得或處分資產處理程序，其中對於關係企業之風險控制及防火牆均已適當建立。 (四) 本公司已訂定「內部重大資訊處理暨防範內線交易之管理作業程序」、「董事及經理人道德行為準則」及「公司誠信經營守則」，均禁止公司內部人利用市場上未公開資訊買賣有價證券，每年至少一次對內部人及員工舉辦「內部重大資訊處理暨防範內線交易之管理作業程序」及相關法令之宣導講座，嚴格禁止公司內部人及員工利用市場上未公開資訊買賣有價證券等涉及內線交易相關法令資訊。
(一) 公司是否訂定內部作業程序處理股東建議、疑義、糾紛及訴訟事宜，並依程序實施?	✓		無重大差異。
(二) 公司是否掌握實際控制公司之主要股東及主要股東之最終控制者名單?	✓		無重大差異。
(三) 公司是否建立、執行與關係企業間之風險控管及防火牆機制?	✓		無重大差異。
(四) 公司是否訂定內部規範，禁止公司內部人利用市場上未公開資訊買賣有價證券?	✓		無重大差異。

評估項目	運作情形		與上市上櫃公司治理實務守則差異情形及原因
	是	否	
<p>三、董事會之組成及職責</p> <p>(一) 董事會是否擬訂多元化政策、具體管理目標及落實執行?</p>	✓	<p>否</p> <p>(一) 依據本公司「公司治理實務守則」第20條，董事會成員應具備以下能力：營運判斷能力、會計及財務分析能力、經營管理能力、危機處理能力、產業知識、國際市場觀、領導能力、決策能力、風險管理知識與能力。本公司多元化政策之具體目標設定，至少一名董事具備法律實務經驗與專長、至少三名董事具備財務會計專長與實務經驗。目前皆已達成目標設定，詳以下落實情形。本公司董事會成員組成背景多元，董事會組成除評估各成員之學歷資訊外，並遵守「董事選舉辦法」及「公司治理實務守則」，以確保多元性及獨立性。本公司第十三屆董事會由9位董事組成，其中3人為獨立董事，成員均具備豐富經營管理、領導決策及相關產業知識，學經歷包含採購、紡織生產、財務、會計、法律、市場行銷等。各董事皆善於領導、營運決策、經營管理及危機處理，並具備國際市場觀；其中陳威翰、蔡樹軒、黃士坤、周泰源、方榮華及陳仁洲具備多年紡織成衣產業經驗；陳威翰、陳仁洲、詹文雄擅於市場行銷；周泰源具備專業紡織採購經驗；蔡樹軒、周泰源、楊轟烽具備專業財會知識與技能；洪嘉鴻則具備豐富的法律實務經驗。本公司董事會成員組成背景之情形如下：本公司具員工身份之董事占比為55%，獨立董事占比為33%，2位在50歲以下，3位在51-60歲，3位在61-70歲，1位董事年齡在71歲以上。3位獨立董事任期年資皆在3年以下。有關董事會成員落實多元化情形請參閱本年第14~15頁。</p>	<p>無重大差異。</p>

評估項目	運作情形			與上市上櫃公司治理實務守則差異情形及原因
	是	否	摘要說明	
(二)公司除依法設置薪資報酬委員會及審計委員會外，是否自願設置其他各類功能性委員會？		✓	(二)本公司已設置薪酬委員會及審計委員會，且依「薪資報酬委員會組織規程」、「審計委員會組織規程」運作情形良好；本公司尚未設置其他功能性委員會。	無重大差異。
(三)公司是否訂定董事會績效評估辦法及其評估方式，每年並定期進行績效評估，且將績效評估之結果提報董事會，並運用於個別董事薪資報酬及提名續任之參考？	✓		(三)本公司已於109年3月18日董事會訂定並通過董事會績效評估辦法，每年定期做一次績效評估，111年董事會績效評估結果已於112年1月17日提報董事會。有關董事會、董事會成員、審計委員會及薪資報酬委員會績效評估情形請參閱本年報第21頁。本公司董事會及功能性委員會績效評估結果作為遴選及提名下屆董事時之參考依據。本公司董事支領固定報酬，所有董事皆不支領董事酬勞請參閱本年報第19頁。	無重大差異。
(四)公司是否定期評估簽證會計師獨立性？	✓		(四)本公司每年定期評估簽證會計師之獨立性及適任性，並取得簽證會計師事務所出具「超然獨立性聲明書」及最近期「審計品質指標報告」，參考13項AQI指標進行評估，經確認會計師及事務所，在查核經驗與受訓品質均優於同業平均水準，另外最近3年也持續導入審計創新工具，提高審計品質。經確認簽證會計師與本公司間無任何利害及親屬關係，並於提供專業服務時保持公正客觀之態度，評估標準尚包含獨立性是否受到利益衝突、自我評估、辯護、熟悉度及脅迫而有所影響，符合獨立性及適任性之規範，且會計師之輪替亦遵守相關規定辦理。最近一年度評估結果業經112年3月10日審計委員會討論通過後，提報112年3月10日董事會決議通過對簽證會計師之獨立性及適任性評估。	無重大差異。

評估項目	運作情形摘要說明		與上市上櫃公司治理實務守則差異情形及原因
	是	否	
四、上市上櫃公司是否配置適任及適當人數之公司治理人員，並指定公司治理主管，負責公司治理相關事務(包括但不限於提供董事、監察人執行業務所需資料、協助董事及股東會之會議相關事宜、製作董事會及股東會議事錄等)?	✓	否	本公司已設置公司治理單位保障股東權益並強化董事會職能，公司治理人員具備於公開發行公司從事財務股務工作經驗達三年以上，為精進公司治理，本公司於108年8月7日董事會決議通過設置公司治理主管，由財務部主管兼任，且111年度已完成總修時數36小時，主要職權為依法辦理董事會及股東會議相關事宜、製作董事會及股東會議事錄、協助董事就任及持續進修、提供董事執行業務所需資料、協助法令遵循。111年度業務執行情形如下：1.針對公司經營領域以及公司治理相關之最新法令規章修訂發展，於就任時提供董事會成員，並定期更新。2.依照公司產業特性及董事學經歷背景，協助獨立董事及一般董事擬定年度進修計畫及安排課程。3.協助且提醒董事於執行業務或做成董事會正式決議時應遵守法規，檢核董事會重要決議之重大訊息發布，確保重訊內容之適法性及正確性，以保障投資人交易資訊對等。4.擬定董事會議程於七日前通知董事，召集會議並提供會議資料，議題如須迴避予以事前提醒，並於會後完成董事會議事錄。5.依法辦理股東會日期事前登記、法定期限內製作開會通知、議事手冊、議事錄並於修訂章程或董事改選時辦理變更登記事務。6.於宣導禁止內線交易之課程中提醒董事不得於年度財務報告公告前三十日，和每季財務報告公告前十五日之封閉期間交易其股票，避免董事誤觸該規範。



評估項目	運作情形		與上市上櫃公司治理實務守則差異情形及原因
	是	否	
五、公司是否建立與利害關係人(包括但不限於股東、員工、客戶及供應商等)溝通管道，並妥適回應利害關係人所關切之重要企業社會責任議題?	✓		為建立與利害關係人之溝通管道，本公司網站設有利害關係人專區，詳列各利害關係人關注之重大議題，與公司相關單位之溝通管道、方式及頻率，以及時回應利害關係人之疑問與建議，並備註111年與利害關係人溝通之實績。
六、公司是否委任專業股務代理機構辦理股東會事務?	✓		本公司委任群益金鼎證券股務代理辦理股東會事務。
七、資訊公開	✓		無重大差異。
(一) 公司是否架設網站，揭露財務業務及公司治理資訊?	✓		無重大差異。
(二) 公司是否採行其他資訊揭露之方式(如架設英文網站、指定專人負責公司資訊之蒐集及揭露、落實發言人制度、法人說明會過程放置公司網站等)?	✓		無重大差異。
(三) 公司是否於會計年度終了後兩個月內公告並申報年度財務報告，及於規定期限前提早公告並申報第一、二、三季財務報告與各月份營運情形?	✓		無重大差異。

評估項目	運作情形		與上市上櫃公司治理實務守則差異情形及原因
	是	否	
八、公司是否有其他有助於瞭解公司治理運作情形之重要資訊(包括但不限於應商關係、權益、僱員關懷、投資者關係及監察人進修之執行情形、風險管理政策及風險衡量標準之執行情形、客戶政策之執行情形、公司為董事及監察人購買責任保險之情形等)?	✓	<p>(一) 員工權益：本公司一向以誠信對待員工，依勞基法保障員工合法權益。</p> <p>(二) 僱員關懷：透過充實安定員工生活及良好的教育訓練制度、提供海外員工宿舍、停車場、伙食等。透過職工福利委員會關懷員工婚喪喜慶醫療需求並提供津貼補助，給予員工最實質的幫助。</p> <p>(三) 投資者關係：設置發言人及代理發言人專責處理股東建議。</p> <p>(四) 供應商關係：本公司與供應商維持良好關係，並逐步建立供應商核機制。</p> <p>(五) 利害關係人之權利：利害關係人得隨時與公司進行溝通、提供建議，以維護應有之合法權益。</p> <p>(六) 董事進修之情形：本公司之董事均具有專業背景及經營管理實務經驗，進修情形已揭露於「公開資訊觀測站之公司治理專區」。</p> <p>(七) 風險管理政策及風險衡量標準之執行情形：依法訂定各種內部管理規章，進行各種風險管理及評估。</p> <p>(八) 客戶政策之執行情形：本公司與客戶維持良好關係，在實踐永續發展的前提下創造營業利潤。</p> <p>(九) 公司及經理人投保責任險之情形：本公司為全體董事及經理人投保責任險，投保金額美金100萬元，以降低並分散董事及經理人因錯誤或疏失行為，而造成公司重大損害之風險。(業已提報111年5月5日董事會)</p>	無重大差異。 無重大差異。 無重大差異。 無重大差異。 無重大差異。 無重大差異。 無重大差異。 無重大差異。 無重大差異。
九、請就臺灣證券交易所股份有限公司最近年度發布之公司治理評鑑結果說明已改善情形，及就尚未改善者提出優先加強事項與措施。			將持續加強落實永續發展，預計於112年發佈永續報告書。

(四) 薪資報酬委員會之組成及運作情形：

1、組成：第五屆薪資報酬委員會成員資料如下：

112年5月5日

身分別 (註1)	條件		獨立性情形	兼任其他 公開發行 公司薪資 報酬委員 會成員家數
	姓名	專業資格與經驗		
獨立董事	楊轟烽	<p>取具專業企管學位及會計師執照；具豐富財報及稅報簽證、稅務行政救濟經驗；曾任勤業會計師事務所審計領組，目前擔任建鴻聯合會計師事務所執業會計師、星紀元國際股份有限公司監察人。</p> <p>未有公司法第30條各款情事。</p>	<p>本人、配偶、二親等以內親屬未擔任本公司或其關係企業之董事、監察人或受雇人；本人、配偶、二親等以內親屬（或利用他人名義）持有公司股份數及比重為0；未擔任與本公司有特定關係公司之董事、監察人或受雇人；最近2年未提供本公司或其關係企業商務、法務、財務、會計等服務，取得之報酬金額為0。</p>	
獨立董事 (召集人)	詹文雄	<p>取具專業國際企管學位，具豐富財務規劃、投資策略分析、經營管理實務經驗；目前擔任映泰股份有限公司、虹冠電子工業(股)公司獨立董事、芯鼎科技股份有限公司、凌陽科技股份有限公司、新應材貿易(廣州)有限公司、彥文資產管理顧問(股)公司等公司董事、新應材股份有限公司、佳能企業股份有限公司、歐普仕化學科技股份有限公司、歐利得材料科技(股)公司、海悅國際開發股份有限公司等公司法人董事代表人。</p> <p>未有公司法第30條各款情事。</p>	<p>本人、配偶、二親等以內親屬未擔任本公司或其關係企業之董事、監察人或受雇人；本人、配偶、二親等以內親屬（或利用他人名義）持有公司股份數及比重為0；未擔任與本公司有特定關係公司之董事、監察人或受雇人；最近2年未提供本公司或其關係企業商務、法務、財務、會計等服務，取得之報酬金額為0。</p>	2
其他	蔡高忠	<p>取具專業經濟碩士學位，具豐富財務投資、資本市場及經營管理經驗；目前擔任益友管理顧問(股)公司董事長、虹冠電子工業(股)公司副董事長、台灣醱聯生技醫藥(股)公司董事長、松翰科技(股)公司獨立董事兼薪酬委員、中天生物科技(股)公司獨立董事兼薪酬委員、禾申堂生技(股)公司獨立董事兼薪酬委員、雙鍵化工(股)公司獨立董事兼薪酬委員。</p> <p>未有公司法第30條各款情事。</p>	<p>本人、配偶、二親等以內親屬未擔任本公司或其關係企業之董事、監察人或受雇人；本人、配偶、二親等以內親屬（或利用他人名義）持有公司股份數及比重為0；未擔任與本公司有特定關係公司之董事、監察人或受雇人；最近2年未提供本公司或其關係企業商務、法務、財務、會計等服務，取得之報酬金額為0。</p>	4

2、職責：薪資報酬委員會應以善良管理人之注意，忠實履行下列職權，並將所提建議提交董事會討論。

- (1) 定期檢討薪資報酬委員會組織規程並提出建議。
- (2) 訂定並定期檢討董事及經理人績效評估與薪資報酬之政策、制度、標準與結構。
- (3) 定期評估本公司董事及經理人之績效目標達成情形，並訂定其個別薪資報酬之內容及數額。

3、運作情形：

(1)本公司之薪資報酬委員會委員計3人，含2位獨立董事詹文雄及楊轟烽。

(2)第五屆委員任期：109年6月16日至112年6月15日，111年度薪資報酬委員會開會4次(A)，委員資格及出席情形如下：

職稱	姓名	實際出席次數(B)	委託出席次數	實際出席率(%) (B/A)	備註
第五屆召集人	詹文雄	4	0	100	109年6月16日連任
第五屆委員	楊轟烽	4	0	100	109年6月16日新任
第五屆委員	蔡高忠	4	0	100	109年6月16日新任

(3) 111年度薪酬委員會之討論事由與決議結果及公司對成員意見之處理：

開會時間	議案內容	決議結果	公司對薪酬委員會意見之處理
111/1/25 第五屆第四次	●110年經理人年終績效獎金案	全體出席委員同意通過。	依薪酬委員會決議結果執行。
111/3/30 第五屆第五次	●111年第一次限制型員工權利新股發放審查	全體出席委員同意通過。	依薪酬委員會決議結果執行。
111/7/1 第五屆第六次	●董事長陳威翰薪酬核定案 ●財務部主管兼任會計部主管劉恩孜經理(內部人)薪酬核定案	全體出席委員同意通過。	依薪酬委員會決議結果執行。
111/10/20 第五屆第七次	●經理人周泰源協理兼任【永續營銷處】處級主管核定案 ●經理人方榮華協理升任【紡織生產處】處級主管薪資核定案	全體出席委員同意通過。	依薪酬委員會決議結果執行。

其他應記載事項：

- 一、董事會如不採納或修正薪資報酬委員會之建議，應敘明董事會日期、期別、議案內容、董事會決議結果以及公司對薪資報酬委員會意見之處理（如董事會通過之薪資報酬優於薪資報酬委員會之建議，應敘明其差異情形及原因）：無。
- 二、薪資報酬委員會之議決事項，如成員有反對或保留意見且有紀錄或書面聲明者，應敘明薪資報酬委員會日期、期別、議案內容、所有成員意見及對成員意見之處理：無。

(五) 推動永續發展執行情形及與上市上櫃公司永續發展實務守則差異情形及原因

推動項目	執行情形		與上市上櫃公司永續發展實務守則差異情形及原因							
	是	否		摘要說明						
一、公司是否建立推動永續發展之治理架構，且設置推動永續發展專(兼)職單位，並由董事會授權高階管理階層處理，及董事會督導情形？	✓		<p>一、本公司於110年9月16日經董事會決議通過正式設立永續營銷處，目前由周泰源協理擔任單位負責人，每季定期向董事會成員報告推動永續發展的執行情形，目的在響應聯合國17項永續發展指標，推動企業於經濟成長、社會進步、環境保護等三大面向走向永續發展，將永續發展融入本公司之經營。該組織負責訂定政策、執行策略與相關制度，並帶領產區團隊執行各項計劃，以有目的、有系統、有組織的方式，帶領團隊實踐永續發展的目標。董事會亦每季定期追蹤執行進度，並適時給予建議。「永續營銷處」擔任上下整合、橫向串聯的跨部門溝通平台。經由每季會議及依議題而設的任務小組，辨識攸關公司營運與利害關係人所關注的永續議題，擬定對應策略與工作方針、編列各組織與永續發展相關預算、規劃並執行年度方案，同時追蹤執行成效，確保永續發展策略充份落實於公司日常營運中。永續營銷處主管每季向董事會報告執行成果及未來工作計劃，111年度共報告3次，議案內容包含：設置再生能源發電設備、溫室氣體排放量登錄與揭露、生產用水量減少計畫、ISO14001環境管理系統導入及GBVH案件討論，永續發展之溫室氣體盤查時程及規劃報告、永續相關議題之目標及政策修訂。公司治理主管111年度於1次董事會會議中報告，議案內容包含：111年度各類別利害關係人溝通實績、最近年度誠信經營守則執行情形。公司董事會每季定期聽取經營團隊的報告，針對經營階層提出的永續發展政策目標，謹慎審視策略成功的可能性及進展，並且在需要時督導經營團隊進行策略調整。</p>	無重大差異。						
二、公司是否依重大性原則，進行與公司營運相關之環境、社會及公司治理議題之風險評估，並訂定相關風險管理政策或策略？	✓		<p>二、本公司就永續發展重大性原則，進行重要議題之相關風險評估，並依據評估後之風險，訂定相關風險管理政策或策略如下：</p> <table border="1" data-bbox="835 1294 1742 1445"> <thead> <tr> <th>重大議題</th> <th>風險評估項目</th> <th>風險管理政策或策略</th> </tr> </thead> <tbody> <tr> <td>環境保護</td> <td>環境衝擊及管理</td> <td>1.本公司已擬訂環境保護管理計畫，針對環境保護議題執行製程管理及設備</td> </tr> </tbody> </table>	重大議題	風險評估項目	風險管理政策或策略	環境保護	環境衝擊及管理	1.本公司已擬訂環境保護管理計畫，針對環境保護議題執行製程管理及設備	無重大差異。
重大議題	風險評估項目	風險管理政策或策略								
環境保護	環境衝擊及管理	1.本公司已擬訂環境保護管理計畫，針對環境保護議題執行製程管理及設備								

推動項目	執行情形		與上市櫃公司永續發展實務守則差異情形及原因						
	是	否							
	<p>摘要說明</p> <table border="1"> <thead> <tr> <th>重大議題</th> <th>風險評估項目</th> <th>風險管理政策或策略</th> </tr> </thead> <tbody> <tr> <td></td> <td></td> <td> <p>改善，以降低汙染排放、能源使用及加強水資源管理，並有效減少對環境所造成之衝擊。</p> <p>2. 母公司依循 ISO14064-1 溫室氣體排放標準，定期檢視溫室氣體排放量及電力使用，針對固定排放源及因應措施。</p> <p>3. 賴產區定期接受第三方環境評估 (Hygiene Survey)，以追蹤並改善工廠環境安全。</p> <p>4. 後龍及寧平產區於 111 年正式導入 ISO 14001 環境管理系統，藉由文件制、定模範式化，強化工廠環境管理系統，針對環境議題分別制定管理程序 (含部並明訂各組織部門及專責人員 (含部由主不續審查及相關職責及稽核執行狀況，以落實本公司對環境保護責任之重視與實踐。</p> <p>5. 各產區承接永成衣聯盟所推出的永續性測量工具 (Higg Index)，評估水、能源、化學品和有毒物質等環境廢棄物管理情形，以減少工廠對社會向影響，加重視與實踐。</p> </td> </tr> </tbody> </table>		重大議題	風險評估項目	風險管理政策或策略			<p>改善，以降低汙染排放、能源使用及加強水資源管理，並有效減少對環境所造成之衝擊。</p> <p>2. 母公司依循 ISO14064-1 溫室氣體排放標準，定期檢視溫室氣體排放量及電力使用，針對固定排放源及因應措施。</p> <p>3. 賴產區定期接受第三方環境評估 (Hygiene Survey)，以追蹤並改善工廠環境安全。</p> <p>4. 後龍及寧平產區於 111 年正式導入 ISO 14001 環境管理系統，藉由文件制、定模範式化，強化工廠環境管理系統，針對環境議題分別制定管理程序 (含部並明訂各組織部門及專責人員 (含部由主不續審查及相關職責及稽核執行狀況，以落實本公司對環境保護責任之重視與實踐。</p> <p>5. 各產區承接永成衣聯盟所推出的永續性測量工具 (Higg Index)，評估水、能源、化學品和有毒物質等環境廢棄物管理情形，以減少工廠對社會向影響，加重視與實踐。</p>	
重大議題	風險評估項目	風險管理政策或策略							
		<p>改善，以降低汙染排放、能源使用及加強水資源管理，並有效減少對環境所造成之衝擊。</p> <p>2. 母公司依循 ISO14064-1 溫室氣體排放標準，定期檢視溫室氣體排放量及電力使用，針對固定排放源及因應措施。</p> <p>3. 賴產區定期接受第三方環境評估 (Hygiene Survey)，以追蹤並改善工廠環境安全。</p> <p>4. 後龍及寧平產區於 111 年正式導入 ISO 14001 環境管理系統，藉由文件制、定模範式化，強化工廠環境管理系統，針對環境議題分別制定管理程序 (含部並明訂各組織部門及專責人員 (含部由主不續審查及相關職責及稽核執行狀況，以落實本公司對環境保護責任之重視與實踐。</p> <p>5. 各產區承接永成衣聯盟所推出的永續性測量工具 (Higg Index)，評估水、能源、化學品和有毒物質等環境廢棄物管理情形，以減少工廠對社會向影響，加重視與實踐。</p>							

推動項目	執行情形		與上市櫃公司永續發展實守則差異情形及原因												
	是	否													
		摘要說明													
		<table border="1"> <thead> <tr> <th>重大議題</th> <th>風險評估項目</th> <th>風險管理政策或策略</th> </tr> </thead> <tbody> <tr> <td>公司治理</td> <td>社會經濟與法令遵循 強化董事職能</td> <td>本公司於2020年成立審計委員會，協助董事會監督本公司風險管理事宜。 1. 為董事規劃相關進修議題，每年提供董事最新法規、制度發展與政策。 2. 為董事投保董事責任險，保障其受到訴訟或求償之情形。</td> </tr> <tr> <td></td> <td>利害關係人溝通</td> <td>1. 為避免利害關係人與本公司立場不同，造成誤解引起經營或訴訟風險，本公司每年分析重要利害關係人與其關心之重要議題。 2. 建立各種溝通管道，積極溝通，減少對立與誤解。設投資人信箱，由發言人處理並負責回應。</td> </tr> <tr> <td>社會責任</td> <td>職業安全</td> <td>1. 各廠工安部門每日進行各項工安巡查作業，並成立工安委員，成員包括廠長、工安官、各部門選出之工安委員，每月定期召開工安會議檢討當月份工安事件與突發案件。除每月定期舉行消防與現場急救人員訓練外，賴產區每兩年邀請NOSA來廠進行消防員訓練並認證，提升員工應變和工安管理能力。</td> </tr> </tbody> </table>	重大議題	風險評估項目	風險管理政策或策略	公司治理	社會經濟與法令遵循 強化董事職能	本公司於2020年成立審計委員會，協助董事會監督本公司風險管理事宜。 1. 為董事規劃相關進修議題，每年提供董事最新法規、制度發展與政策。 2. 為董事投保董事責任險，保障其受到訴訟或求償之情形。		利害關係人溝通	1. 為避免利害關係人與本公司立場不同，造成誤解引起經營或訴訟風險，本公司每年分析重要利害關係人與其關心之重要議題。 2. 建立各種溝通管道，積極溝通，減少對立與誤解。設投資人信箱，由發言人處理並負責回應。	社會責任	職業安全	1. 各廠工安部門每日進行各項工安巡查作業，並成立工安委員，成員包括廠長、工安官、各部門選出之工安委員，每月定期召開工安會議檢討當月份工安事件與突發案件。除每月定期舉行消防與現場急救人員訓練外，賴產區每兩年邀請NOSA來廠進行消防員訓練並認證，提升員工應變和工安管理能力。	
重大議題	風險評估項目	風險管理政策或策略													
公司治理	社會經濟與法令遵循 強化董事職能	本公司於2020年成立審計委員會，協助董事會監督本公司風險管理事宜。 1. 為董事規劃相關進修議題，每年提供董事最新法規、制度發展與政策。 2. 為董事投保董事責任險，保障其受到訴訟或求償之情形。													
	利害關係人溝通	1. 為避免利害關係人與本公司立場不同，造成誤解引起經營或訴訟風險，本公司每年分析重要利害關係人與其關心之重要議題。 2. 建立各種溝通管道，積極溝通，減少對立與誤解。設投資人信箱，由發言人處理並負責回應。													
社會責任	職業安全	1. 各廠工安部門每日進行各項工安巡查作業，並成立工安委員，成員包括廠長、工安官、各部門選出之工安委員，每月定期召開工安會議檢討當月份工安事件與突發案件。除每月定期舉行消防與現場急救人員訓練外，賴產區每兩年邀請NOSA來廠進行消防員訓練並認證，提升員工應變和工安管理能力。													

推動項目	執行情形		與上市櫃公司永續發展實守則差異情形及原因									
	是	否										
		<p>摘要說明</p> <table border="1"> <thead> <tr> <th>重大議題</th> <th>風險評估項目</th> <th>風險管理政策或策略</th> </tr> </thead> <tbody> <tr> <td></td> <td></td> <td> <p>2.COVID-19 疫情延燒至今 3 年，各產區成立 COVID-19 防疫處理小組，負責防疫訓練、政策宣導、防疫場源補給、員工疫苗施打與定期期間員工健康稽核等工作，確保疫情期間員工健康與安全。</p> </td> </tr> <tr> <td>產品安全</td> <td></td> <td> <p>1.本公司各項產品遵守政府規範的各項法令，並經由嚴謹的品質管理系統提供客戶穩定的產品品質，同時為確保客戶服務品質，提升客戶滿意度，設有客戶服務溝通平台，透過電郵、電話、社群媒體等不同方式加強和客戶之間的合作關係，奠定企業永續經營的基礎。</p> <p>2.為轉移產品責任風險、減輕財務損失，提升產品安全性、增進企業社會責任，保障消費者權益，實現企業社會責任，本公司產品已投保產品責任險：每一事故最高賠償責任限額美金200萬元，保險期間最高賠償責任限額美金500萬元。</p> </td> </tr> </tbody> </table>	重大議題	風險評估項目	風險管理政策或策略			<p>2.COVID-19 疫情延燒至今 3 年，各產區成立 COVID-19 防疫處理小組，負責防疫訓練、政策宣導、防疫場源補給、員工疫苗施打與定期期間員工健康稽核等工作，確保疫情期間員工健康與安全。</p>	產品安全		<p>1.本公司各項產品遵守政府規範的各項法令，並經由嚴謹的品質管理系統提供客戶穩定的產品品質，同時為確保客戶服務品質，提升客戶滿意度，設有客戶服務溝通平台，透過電郵、電話、社群媒體等不同方式加強和客戶之間的合作關係，奠定企業永續經營的基礎。</p> <p>2.為轉移產品責任風險、減輕財務損失，提升產品安全性、增進企業社會責任，保障消費者權益，實現企業社會責任，本公司產品已投保產品責任險：每一事故最高賠償責任限額美金200萬元，保險期間最高賠償責任限額美金500萬元。</p>	
重大議題	風險評估項目	風險管理政策或策略										
		<p>2.COVID-19 疫情延燒至今 3 年，各產區成立 COVID-19 防疫處理小組，負責防疫訓練、政策宣導、防疫場源補給、員工疫苗施打與定期期間員工健康稽核等工作，確保疫情期間員工健康與安全。</p>										
產品安全		<p>1.本公司各項產品遵守政府規範的各項法令，並經由嚴謹的品質管理系統提供客戶穩定的產品品質，同時為確保客戶服務品質，提升客戶滿意度，設有客戶服務溝通平台，透過電郵、電話、社群媒體等不同方式加強和客戶之間的合作關係，奠定企業永續經營的基礎。</p> <p>2.為轉移產品責任風險、減輕財務損失，提升產品安全性、增進企業社會責任，保障消費者權益，實現企業社會責任，本公司產品已投保產品責任險：每一事故最高賠償責任限額美金200萬元，保險期間最高賠償責任限額美金500萬元。</p>										



執行情形		與上市櫃公司永續發展實守則差異情形及原因								
推動項目	摘要說明									
<p>三、環境議題</p> <p>(一) 公司是否依其產業特性建立合適之環境管理制度？</p>	<p>是</p> <p>✓</p> <p>(一) 本公司依產業特性，接受永續成衣聯盟所推出的永續性測量工具 (Higg Index) 環境評估及OEKO-TEX® Standard 100綠色認證，並藉由導入ISO 14001環境管理系統，分別完成環境管理手冊等19類有關環境議題管理程序書制定，除讓全廠員工瞭解公司環境政策外，更讓專責人員(含部門主管及相關幹部)實施內部稽核時有所遵循，以強化本公司人員對環境議題的關切，並落實執行環境保護及節能減廢政策。母公司遵循行政院環保署要求，依循ISO14064-1、溫室氣體排放量盤查作業指引，自2021年起每年進行溫室氣體盤查，並於2022年起定期進行第三方查證，檢視自身溫室氣體排放量，追蹤廠內重大排放源，並擬定減碳策略。</p>	無重大差異。								
<p>(二) 公司是否致力於提升能源使用效率及使用對環境負荷衝擊低之再生物料？</p>	<p>是</p> <p>✓</p> <p>(二) 本公司推動製程能源耗用減量、能源重複使用、廢熱回收再利用、生質燃料使用、設備效率提升及能源管理等節能改善措施。為對抗全球氣候變遷及減少資源耗竭，每年持續擴充節能設備，並建立iEN雲端能源管理系統平台及加裝數位電錶，即時監看用電資訊，充份發揮即時管控效應。</p> <table border="1" data-bbox="922 495 1187 1379"> <thead> <tr> <th rowspan="2">策略目標</th> <th colspan="2">目標擬定</th> </tr> <tr> <th>基準年</th> <th>目標值</th> </tr> </thead> <tbody> <tr> <td>節能減碳</td> <td>2016年為基準年，全廠用電量為32,743,200 kWh，每平方碼用電量為1.69 kWh。</td> <td>2025年每平方碼用電量降低10%</td> </tr> </tbody> </table>		策略目標	目標擬定		基準年	目標值	節能減碳	2016年為基準年，全廠用電量為32,743,200 kWh，每平方碼用電量為1.69 kWh。	2025年每平方碼用電量降低10%
策略目標	目標擬定									
	基準年	目標值								
節能減碳	2016年為基準年，全廠用電量為32,743,200 kWh，每平方碼用電量為1.69 kWh。	2025年每平方碼用電量降低10%								
<p>(三) 公司是否評估氣候變遷對企業現在及未來的潛在風險與機會，並採取相關之因應措施？</p>	<p>是</p> <p>✓</p> <p>(三) 本公司隨時關注營運活動對氣候變遷的影響，致力減少溫室氣體排放量，監控能源使用狀況並持續改善。依循TCFD架構，評估氣候變遷對本公司現在及未來的風險、機會及相關因應措施。</p>	無重大差異。								

推動項目		執行情形		與上市櫃公司永續發展實績情形及原因												
		是	否													
<p>(四) 公司是否統計過去兩年溫室氣體排放量、用水量及其他廢棄物總量、減少用水或廢棄物管理之政策？</p>		✓	<p>摘要說明</p> <p>(四) 本公司各產區接受永續成衣聯盟所推出的永續性測量工具 (Higg Index)，評估水資源運用和品質、能源和溫室氣體、廢棄物管理、化學品和有毒物質等運用情形，以減少工廠製程對環境影響，加強全球各產區對於企業社會責任之重視與實踐。台灣後龍及越南寧平廠區導入ISO 14001環境管理系統，針對專責人員實施內部教育訓練，並就本公司紡織製程及對周遭環境影響狀況，分別完成法規鑑別、組織背景分析、環境考量面評估管理、空氣污染管理、水污染管理、廢棄物管理、化學品管理、監督量測評估及稽核管理等相關程序制定，以落實本公司遵守各項環保法規及響應永續經營理念。</p> <p>本公司溫室氣體盤查主要排放源為外購電力、鍋爐燃燒之煙煤及燃料油。外購電力占整體排放量 60% 以上，其餘為固定排放源 (鍋爐之煙煤、燃料油、液化石油氣... 等)、移動排放源 (公務車及堆高機之汽油、柴油)、製程排放源 (乙炔) 及逸散排放源 (冷媒、化糞池、滅火器... 等)。</p> <p>最近2年溫室氣體排放量 (涵蓋範圍：母公司類別一、二)</p> <table border="1"> <thead> <tr> <th>年度</th> <th>類別一</th> <th>類別二</th> <th>溫室氣體排放量 (公噸CO2e)</th> </tr> </thead> <tbody> <tr> <td>2021</td> <td>14,000.6174</td> <td>23,290.3922</td> <td>37,291.0096</td> </tr> <tr> <td>2022</td> <td>16,472.1637</td> <td>19,787.1248</td> <td>36,259.2885</td> </tr> </tbody> </table> <p>本公司關注水資源節能環保議題，製程方面透過新技術研發、洗水配方改善、環保臭氣處理設備引進、染色機設備提升等計畫，有效減低工廠用水量，同時致力部門廢水回收，增加回收水再利用效率。</p>	年度	類別一	類別二	溫室氣體排放量 (公噸CO2e)	2021	14,000.6174	23,290.3922	37,291.0096	2022	16,472.1637	19,787.1248	36,259.2885	無重大差異。
年度	類別一	類別二	溫室氣體排放量 (公噸CO2e)													
2021	14,000.6174	23,290.3922	37,291.0096													
2022	16,472.1637	19,787.1248	36,259.2885													

推動項目	執行情形		與上市櫃公司永續發展實績異情形及原因																														
	是	否																															
		<p>摘要說明</p> <p>最近2年用水量(涵蓋範圍：所有產區及子公司)</p> <table border="1"> <thead> <tr> <th colspan="3">紡織生產處</th> </tr> <tr> <th>年度</th> <th>總用水量(公升)</th> <th>單位產品用水量(公升/平方碼)</th> </tr> </thead> <tbody> <tr> <td>2021</td> <td>3,207,922,900.00</td> <td>35.46</td> </tr> <tr> <td>2022</td> <td>1,886,987,000.00</td> <td>22.54</td> </tr> </tbody> </table> <p>成衣生產處</p> <table border="1"> <thead> <tr> <th>年度</th> <th>總用水量(公升)</th> <th>單位產品用水量(公升/平方碼)</th> </tr> </thead> <tbody> <tr> <td>2021</td> <td>883,904,000.00</td> <td>83.01</td> </tr> <tr> <td>2022</td> <td>548,912,000.00</td> <td>51.10</td> </tr> </tbody> </table> <p>本公司落實垃圾分類制度與可用資源再回收管理，逐年降低廠區廢棄物數量，並提高廢棄物回收率；另添購新型污泥脫水設備處理濕污泥，除節約耗水量亦減輕廢棄污泥重量，可有效節省運輸成本。</p> <p>最近2年廢棄物產出量(涵蓋範圍：所有產區及子公司)</p> <table border="1"> <thead> <tr> <th>年度</th> <th>有害廢棄物(公噸)</th> <th>非有害廢棄物(公噸)</th> </tr> </thead> <tbody> <tr> <td>2021</td> <td>4,932.88</td> <td>7,339.66</td> </tr> <tr> <td>2022</td> <td>7,050.82</td> <td>7,249.87</td> </tr> </tbody> </table>	紡織生產處			年度	總用水量(公升)	單位產品用水量(公升/平方碼)	2021	3,207,922,900.00	35.46	2022	1,886,987,000.00	22.54	年度	總用水量(公升)	單位產品用水量(公升/平方碼)	2021	883,904,000.00	83.01	2022	548,912,000.00	51.10	年度	有害廢棄物(公噸)	非有害廢棄物(公噸)	2021	4,932.88	7,339.66	2022	7,050.82	7,249.87	
紡織生產處																																	
年度	總用水量(公升)	單位產品用水量(公升/平方碼)																															
2021	3,207,922,900.00	35.46																															
2022	1,886,987,000.00	22.54																															
年度	總用水量(公升)	單位產品用水量(公升/平方碼)																															
2021	883,904,000.00	83.01																															
2022	548,912,000.00	51.10																															
年度	有害廢棄物(公噸)	非有害廢棄物(公噸)																															
2021	4,932.88	7,339.66																															
2022	7,050.82	7,249.87																															

推動項目	執行情形		與上市櫃公司永續發展實績異情形及原因														
	是	否															
		<p>摘要說明</p> <p>本公司制定環境保護管理計畫，針對環境保護議題、能源使用、水資源及廢棄物管理，擬定相關政策及目標，持續提高環境保護績效，達成永續經營的目標。</p> <p>策略目標（台灣後龍廠區）</p> <table border="1"> <thead> <tr> <th rowspan="2">策略目標</th> <th colspan="2">目標擬定</th> </tr> <tr> <th>基準年</th> <th>目標值</th> </tr> </thead> <tbody> <tr> <td>溫室氣體減量</td> <td>2016年為基準年，溫室氣體排放量為24,651,708.69 kgCO<sub>2</sub>e，每平方碼排放量為1.27 kgCO<sub>2</sub>e。</td> <td>2025年溫室氣體排放量降低50%</td> </tr> <tr> <td>水資源運用</td> <td>2016年為基準年，全廠用水量為598,896,000 L，每平方碼用水量為30.88 L。</td> <td>1.2023年每平方碼用水量降低20% 2.2025年每平方碼用水量降低40%</td> </tr> <tr> <td>廢棄物管理</td> <td></td> <td>1.公告應回收再利用廢棄物（R類）占一般事業廢棄物（D類+R類）50%以上 2.濕汙泥含水量減少70%</td> </tr> </tbody> </table>	策略目標	目標擬定		基準年	目標值	溫室氣體減量	2016年為基準年，溫室氣體排放量為24,651,708.69 kgCO <sub>2</sub> e，每平方碼排放量為1.27 kgCO <sub>2</sub> e。	2025年溫室氣體排放量降低50%	水資源運用	2016年為基準年，全廠用水量為598,896,000 L，每平方碼用水量為30.88 L。	1.2023年每平方碼用水量降低20% 2.2025年每平方碼用水量降低40%	廢棄物管理		1.公告應回收再利用廢棄物（R類）占一般事業廢棄物（D類+R類）50%以上 2.濕汙泥含水量減少70%	
策略目標	目標擬定																
	基準年	目標值															
溫室氣體減量	2016年為基準年，溫室氣體排放量為24,651,708.69 kgCO <sub>2</sub> e，每平方碼排放量為1.27 kgCO <sub>2</sub> e。	2025年溫室氣體排放量降低50%															
水資源運用	2016年為基準年，全廠用水量為598,896,000 L，每平方碼用水量為30.88 L。	1.2023年每平方碼用水量降低20% 2.2025年每平方碼用水量降低40%															
廢棄物管理		1.公告應回收再利用廢棄物（R類）占一般事業廢棄物（D類+R類）50%以上 2.濕汙泥含水量減少70%															

推動項目	執行情形		與上市櫃公司永續發展實務守則差異情形及原因
	是	否	
<p>四、社會議題</p> <p>(一) 公司是否依照相關法規及國際人權公約，制定相關之管理政策與程序？</p>	✓	<p>摘要說明</p> <p>(一) 本公司遵循「國際人權法典」制定人權政策，參考國際人權公約中《消除對婦女一切形式歧視公約》以及《兒童權利公約》，強化職場性別平等與安全，並設立身分識別聘僱機制以防誤用童工。依據國際勞工組織（ILO）所公布之「勞動基準保障七項核心條約」及「聯合國全球盟約十項原則」，制定保障人權政策，且嚴格遵守全球據點當地勞動法規。</p> <p>於2021年11月，重新編修與增設工作規則中對於女工保障及工作場所性騷擾防治措施、申訴和懲戒辦法。此次編修已於2022年1月獲得主管機關核可，讓本公司在兩性平權、防治性騷擾和性別歧視等權益義務上多一份實質保障。</p> <p>此外，每一季度定期舉行勞資會議，提供完善的勞資溝通平台，在人權維護方面，對各項人權議題明訂公司政策及程序執行辦法，以符合所有相關法規。採取和RBA一致的行動政策，確保每位員工於公司內部職場中，得到公平的對待與相對的尊重。本公司在各地工廠的溝通，皆使用當地語言，讓員工均能充份瞭解相關公司訊息。</p>	無重大差異。
<p>(二) 公司是否訂定及實施合理員工福利措施（包括薪酬、休假及其他福利等），並將經營績效或成果適當反映於員工薪酬？</p>	✓	<p>(二) 本公司訂有相關薪酬與人事管理規章，員工之薪資、工時、加班、休假、勞健保和勞工退休金等均符合勞基法之規範，另設職等職位薪資級距表，以避免同工不同酬；職工福利委員會辦理各項福利事項，包含生日禮金、佳節禮券、結婚禮金、喪事奠儀金、住院慰問金、子女教育補助金和員工旅遊部門等多項福利。本公司獎酬制度係依據公司獲利並連結部門個人績效表現，使貢獻度高的員工獲得與經營績效正相關的獎勵，2022年度本公司臺灣地區包括主管職與非主管職，年度平均調薪幅度為4.1%，相關獎酬制度敬請參閱本報第84~87頁。</p>	無重大差異。

推動項目	執行情形		與上市上櫃公司永續發展實務守則差異情形及原因
	是	否	摘要說明
(三) 公司是否提供員工安全與健康之工作環境，並對員工定期實施安全與健康教育？	✓		<p>(三) 本公司宗旨：強調健康快樂的員工可提升產能、降低成本。每月實施定期舉辦安全衛生健康講座及健康諮詢。每年2次於各工作場所消防通報、滅火、避難引導、安全防護、救護等教育訓練，保障員工工作安全與預防意外發生。並依據生產流程進行紡紗標準工作法、(SOP)、漿染標準工作法、織布標準工作法、處理標準工作法、倉庫管理標準工作法等，使相關崗位之員工依據標準作業安全訓練的完成所屬工作。新進員工工作於新訓時即施行保安相關教育訓練，讓所有員工能夠依據標準工作法安全工作，確保本公司所有員工職場上的安全與健康。每年進行工廠社會勞工模組 (Higg FSLM) 評估並進行認證，也每年不定期接受客戶第三方企業社會責任稽核，讓相關規範持續優化與符合國際規範。</p> <p>此外，本公司每年12月定期辦理員工健康檢查、每月一次安全衛生健康講座及每月一次健康諮詢，並聘請職業學院專科醫師每月一次進行員工個人健康諮詢，更針對檢查結果異常之員工進行複診及追蹤管理。同時提供健康諮詢，包含生活中之用藥安全、壓力管理以及正確之飲食方式等，全方位保障員工身心、靈健康。</p> <p>另每年進行2次現場作業環境測定，並針對作業環境測定結果，加強規劃實施工作環境改善 (如紡紗廠、織布廠溫度監控系統)。明訂工作場所相關作業員工防護具配戴之使用，相關規範如下說明：</p> <ol style="list-style-type: none"> <li>1. 全廠員工防塵口罩每個月發放一次。</li> <li>2. 紡紗廠、織布廠防護具配戴每三個月發放一次。</li> <li>3. 漿染及保全人員防護眼鏡、防護衣、防護手套、安全鞋等損壞立即更換。以上防護用具除定期之更換外，安全防護設備若有損壞亦會立即安排更換，以維護員工健康。</li> </ol> <p>且為提升與營造友善的職場環境及職場育兒環境 (哺集乳室)，本公司委託立案托兒服務機構辦理托兒服務，讓員工得以安心無虞的工作。</p>

推動項目	執行情形		與上市櫃公司永續發展實務守則差異情形及原因
	是	摘要說明	
(四) 公司是否為員工建立有效之職涯能力發展培訓計畫?	✓	<p>本公司於新人報到日當天安排新進人員訓練，讓員工可以第一時間了解公司的理念、願景、組織結構及相關福利，並安排工廠之見習課程，以利員工了解部門的工作項目，提升部門溝通之成效。並建立新進人員學習計劃表，讓新進員工的職涯發展循序漸進的發展。不定期為員工舉辦海內外之教育訓練，並透過輔導員機制安排，讓每位員工於受訓期間享有完整的學習計劃，以期建立有效之職涯能力發展。</p> <p>另透過在職員工外訓申請制度，提供員工申請進修與本職能相關之課程，達成個別需求提供差異化的學習管道與環境。藉由全方位學習資源整合，讓員工能拓展知識領域、培養專業技能，並將所學應用至實務工作中，提升工作能力與效率、強化溝通技巧及問題解決能力。</p>	無重大差異。
(五) 針對產品與服務之顧客健康與安全、客戶隱私、行銷及標示等議題，公司是否遵循相關法規及國際準則，並制定相關保護消費者或客戶權益政策及申訴程序?	✓	<p>本公司產品皆嚴守相關國際法規之要求，明確標示產品成分及產地。公司訂定客訴處理作業標準，建立以客戶為導向的品質系統，利用客觀的方法，綜合評估客戶對本公司產品或服務的滿意度，以了解客戶需求與期望之差距，做為品質系統改善之依據，達到企業永續經營之目標，並建立順暢的客戶溝通管道，使客戶得以及時反應問題保障權益。</p>	無重大差異。
(六) 公司是否訂定供應商管理政策，要求供應商在環保、職業安全衛生或相關規範，及其題遵循相關規範，及其實施情形?	✓	<p>本公司向來以綠色企業為優先考慮之合作對象，於交易往來前皆會評估供應商是否有利於環境或社會之不良紀錄，期望與供應商共同致力提升企業社會責任。目前已完成相關化學品供應符合國際組織ZDHC之目標規範。公司成立化學品管理委員會，將持續關注國際組織ZDHC之目標規範，建置討論及相關執行進度管制。藉以達到提高效率、品質、減少能源及資源浪費、對環境友善的「節能減廢」目標，以降低對環境之衝擊。本公司與主要供應商皆未訂有長期契約，故供應時，本公司得隨時終止易往來。</p>	無重大差異。

推動項目	執行情形		與上市櫃公司永續發展實務守則差異情形及原因
	是	否	
五、公司是否參考國際通用之報告書編製準則或指引，編製永續報告書等揭露公司非財務資訊之報告書？前揭報告書是否取得第三方驗證單位之確信或保證意見？	✓	五、公司目前依循GRI、SASB及TCFD準則，著手編製2022年度永續報告書，預計於2023年6月發佈。	無重大差異。
六、公司如依據「上市上櫃公司永續發展實務守則」定有本身之永續發展守則者，請敘明其運作與所訂守則之差異情形：本公司尚未制定自身之永續發展守則，惟仍依「上市上櫃公司永續發展實務守則」持續落實相關永續發展的目標。			
七、其他有助於瞭解推動永續發展執行情形之重要資訊：本公司守法守分重視勞資關係，提供就業機會，拓展企業外交，善盡社會責任，由於人權、環保及反恐相關議題，近年來逐漸受到重視，客戶於下單前均對工廠實行相關議題之檢查，因此履行社會責任已不再是公司之成本，而是創造業績與獲利之重要投資，相關運作情形如下： (一) 在永續經營方面，本公司秉持取之社會，回饋社會的精神，著重於社區鄰里敦親睦鄰之經營。本公司後龍廠區長期對當地義消單位、義警單位和社區發展協會予以贊助年度經費，為當地居民環境安全盡一己之力。除了當地居民安全得以受惠外，亦能提升工廠周遭環境之安全性，給員工一個安全友善的工作場域。此外，我們支持環境保護局推行「稻草分解菌推廣補助計劃」，減少燃燒稻草產生的空汙問題，以循序友善的方式導正農民對剩餘資材的處理觀念。 (二) 除了在敦親睦鄰和環境改善方面的付出與貢獻外，在熱心公益上，我們與捐血中心合作，鼓勵公司員工，挽起衣袖，定期捐出我們的熱血，讓我們的爱可以幫助到更多社會的人們。 (三) 持續不斷進行產學合作，2020年至今，本公司成功與德明財經科技大學（行銷管理系）等校攜手合作培育人才，2022年更擴大到全台各大專院校及紡研所，期望我們可以透過產學合作進行實習安排，協助學生認識產業，並提供學生就業機會以充實未來職涯所需之歷練。 (四) 落實國際勞工組織的規範與精神。目前本公司在越南推動「Better Work」的活動，積極提升發展中國家的勞動條件。 (五) 世界各地工廠營運均配置有合格的廢水處理設備。本公司將持續使用與導入更具環境親和力方法來進行全球營運，2007年賴索托設立了廢水回收系統，成功的減少了50% 以上的水資源使用量。墨西哥廢水系統改善成功提高排放水質，並減少70% 藥劑使用量。賴索托廢水系統改善成功提高排放水質，減少70% 藥劑使用量，並採用環保型染料有效降低廢水COD排放、減少相關化藥使用11噸/月、降低汙泥產出66噸/月、減少用水180噸/月。			



推動項目	執行情形		與上市櫃公司永續發展實務守則差異情形及原因
	是	否	
	摘要說明		
	<p>(六) 為強化組織架構以及管理，公司於2019年委託勤業眾信執行企業文化與核心價值。本專案將透過短、中期組織架構、績效考核、訓練以及人事系統的改善整合，長期奠定企業文化與核心價值。</p> <p>(七) 為提升產區員工反性騷擾與性平觀念，寧平廠及賴索托廠針對全體員工及主管進行反性騷擾的教育訓練，賴索托產區並與當地NGO- Help Lesotho 合作，由培訓之青年團體GIRL4ce到廠巡迴倡議演出。透過舞蹈、精彩的戲劇、鼓舞人心的演講和互動，針對反性騷擾、HIV-AIDS、家庭暴力、性平與女性賦權等主題以易懂、生動的演出方式，提升工廠性平文化。</p> <p>(八) 2009年起公司對於改善能源的使用效率陸續投資採用新式節能燈具，後龍廠2015年規劃實施並替換完成，且陸續對現有設備研究更新，致力於追求降低電力之使用消耗，功效卓著。2015年規劃投資建置空調冰水主機溫度監控系統計畫，且已於2016年4月完成。2016年1月規劃投資建置後龍汙泥脫水工程且已於2016年8月完成，成功減少了73% 以上的汙泥重量，並將脫水完成之汙泥，找尋符合法規規定之優良再處理廠商合作，加強廢棄物合理再利用，減少對於環境的影響，更降低對於環境的衝擊。2016年9月規劃投資建置後龍空壓機節能改善及數位電表建置工程且已於2016年12月完成，更提高各部門電力使用透明化，及空壓機電力節能25% 效率之使用消耗。</p> <p>(九) 2017年4月規劃投資建置完成紅外線偵測儀，全時監控環保型染料儲存設備，監控儲存設備染料使用量及運作狀態，隨時進行控管，並可動態靈活的掌握染料儲存的變化，將整個生產循環做最有效率的安排與控管，藉以達到提高效率、品質的目標；此外，全時監控重要電器設備，確保設備正常運作，可避免電力設備因接點過熱或不良產生能耗與損失，更可維護人員、設備、環境的安全。</p> <p>(十) 2014起依據ZDHC設定之目標，對於化學品管理方面進行全面體檢改善，於2021年達到對健康、環境無危害之零排放目標。2017年6月後龍廠規劃投資建置臭氧處理機，建置完成後，將能有效提升生產品質、提高生產效率。能夠更有效的降低能源使用量、減少製程用水量，降低相關化學品使用、減少製程廢水排放、降低汙泥產出。達到高品質、高效率、低能耗、低污染，且可幫助後道製程降低處理時間及化學品項之使用，讓整個供應鏈降低對健康、環境的衝擊，達成永續經營的目標。</p> <p>(十一) 本公司海內外廠已受檢通過國外知名客戶的TOE計畫，並且已於可持續發展成衣聯盟(SAC)永續性測量工具(Higg Index)發佈相關資訊並確實追蹤執行進度，未來更持續致力履行社會責任，關懷社會，達成企業永續經營，社會和諧為目標。</p> <p>(十二) 本公司回收棉 (Recycled Claim Standard) (RCS) 製程於2019年08月15日通過管制聯盟 (CU) 認證，每年皆進行重新認證，最新認證於2022年6月10日取得，除了可向客戶提出含有回收棉成份之證明外，更精進生產製程中污染防控措施與處理、及使用化學品限制與要求，回收棉 (Recycled Cotton) 雖然比新種植的天然棉花 (Conventional cotton)，需要更多人力、技術及成本生產。但讓原本應丟棄焚燒的廢棄紗線，擁有第二次美麗的生命。更希望能夠為地球減少一部分垃圾，完成永續環保友善地球的企業目標。</p>		

推動項目		執行情形		與上市櫃公司永續發展實務守則差異情形及原因
		是	否	
		摘要說明		
(十三) 本公司有機棉 (Organic Content Standard) (OCS) 製程於2020年04月23日通過管制聯盟 (CU) 認證，每年皆進行重新認證，最新認證於2022年6月10日取得，除了可向客戶提出含有有機棉成份之證明外，更致力於保護人類的健康，友善地球環境及愛護土地的企業目標。				
(十四) 本公司OEKO-TEX® Standard 100綠色認證於2023年1月3日通過TESTEX瑞士紡織認證，更加強生產過程：不污染空氣、不污染水源，廢料處理等不影響環境。對人體健康產生有害物質降至最低。廢料處理：棉質纖維循環回收再利用，分解處理時不釋放有害物質。實現永續友善環境、永續愛護地球、企業永續經營的目標。				

(六)履行誠信經營情形及與上市上櫃公司誠信經營守則差異情形及原因

評估項目	運作情形		與上市上櫃公司誠信經營守則差異情形及原因
	是	否	
<p>一、訂定誠信經營政策及方案</p> <p>(一) 公司是否制定經董事會通過之誠信經營政策，並於規章及對外文件中明示誠信經營之政策、作法，以及董事會與高階管理階層積極落實經營政策之承諾？</p> <p>(二) 公司是否建立不誠信行為風險之評估機制，定期分析及評估營業範圍內具較高不誠信行為風險之營業活動，並據以訂定防範不誠信行為方案，且至少涵蓋「上市上櫃公司誠信經營守則」第七條第二項各款行為之防範措施？</p> <p>(三) 公司是否於防範不誠信行為方案內明定作業程序、行為指南、違規之懲戒及申訴制度，且落實執行，並定期檢討修正前揭方案？</p>	<p>✓</p> <p>✓</p> <p>✓</p>	<p>摘要說明</p> <p>(一) 本公司已訂定「公司誠信經營守則」及「董事及經理人道德行為準則」，於103年12月29日經董事會通過後施行，並對全體董事及員工進行宣導，期望全體董事及員工能將誠信正直的經營理念積極落實至日常業務之執行。</p> <p>(二) 為確保誠信經營之落實，本公司建立有效之內部控制制度，內部稽核人員並定期查核遵循情形，以防範下列不誠信行為：</p> <ol style="list-style-type: none"> <li>1、行賄及收賄。</li> <li>2、提供非法政治獻金。</li> <li>3、不當慈善捐贈或贊助。</li> <li>4、提供或接受不合理禮物、款待或其他不正當利益。</li> <li>5、侵害營業秘密、商標權、專利權、著作權及其他智慧財產權。</li> <li>6、從事不公平競爭之行為。</li> <li>7、產品及服務於研發、採購、製造、提供或銷售時直接或間接損害消費者或其他利害關係人之權益、健康與安全。</li> </ol> <p>(三) 防範不誠信行為之相關守則已公開揭露於本公司網站及公開資訊觀測站，另本公司「員工獎懲辦法」明訂員工不得有營私舞弊、隱瞞濫取非法利益且隨時都在對內部全體員工宣導誠信行為之重要性，內部稽核單位在日常查核時，對內部是否發生不誠信行為情事亦會列入查核重點的一部份，當遇員工有發生不誠信行為時，會視發事情節及影響的重大性，予以告誡或依據「員工獎懲辦法」懲戒。</p>	<p>無重大差異。</p> <p>無重大差異。</p> <p>無重大差異。</p>

評估項目	運作情形		與上市上櫃公司誠信經營守則差異情形及原因
	是	否	
<p>二、落實誠信經營</p> <p>(一) 公司是否評估往來對象之誠信紀錄，並於其與往來交易對象簽訂之契約中明訂誠信行為條款？</p> <p>(二) 公司是否設置隸屬董事會之推動企業誠信經營專責單位，並定期(至少一年一次)向董事會報告其誠信經營政策與防範不誠信行為方案及監督執行情形？</p>	<p>是</p> <p>✓</p>	<p>否</p> <p>✓</p>	<p>無重大差異。</p> <p>無重大差異。</p>
	<p>是</p> <p>✓</p>	<p>否</p> <p>✓</p>	<p>摘要說明</p> <p>(一) 本公司與供應商之間一向維繫良好的關係，並以公平與透明之方式進行商業活動，供應商有不誠信行為紀錄者，一律拒絕往來，本公司與客戶之間維持穩定良好關係，部份客戶於往來前亦會要求本公司不得有不誠信行為，故雙方均能以誠信為基礎創造雙贏之營運模式。</p> <p>(二) 本公司由財務行政處組成「推動誠信經營工作小組」，並由公司治理主管擔任召集人，依據各單位工作職掌及範疇，負責協助董事會及管理階層制定及監督執行誠信經營政策與防範方案，確保誠信經營守則之落實，該專職單位於111年11月4日向董事會報告其執行情形。本公司董事會盡善盡美管理人之注意義務，監督公司防止不誠信行為，以確保誠信經營政策之落實。本公司「公司誠信經營守則」之訂定、修正或廢止應經審計委員會及董事會同意通過後實施並提報股東會。</p> <p>本公司落實執行誠信經營政策，111年相關執行情形如下：</p> <p>1、教育訓練</p> <p>公司舉辦與誠信經營議題相關之內、外部教育訓練(含誠信經營法規遵行、內線交易等相關課程)：</p> <p>(1)110年度計23人次，合計69時；111年度計20人次，合計60時。</p> <p>(2)自111年11月起，除於新人入職新訓課程中分享核心價值(包含誠信負責)外，為精進誠信行為之宣導，依據本公司誠信服務守則等規範對新進同仁宣導「誠信行為守則及懲戒行為」。</p>

評估項目	運作情形		與上市上櫃公司誠信經營守則差異情形及原因
	是	否	
<p>(三) 公司是否制定防止利益衝突政策、提供適當陳述管道，並落實執行？</p> <p>(四) 公司是否為落實誠信經營已建立有效的會計制度、內部控制制度，並由內部稽核單位依不誠信行為風險之評估結果，擬訂相關稽核計畫，並據以查核防範不誠信行為方案之遵循情形，或委託會計師執行查核？</p> <p>(五) 公司是否定期舉辦誠信經營之內、外部之教育訓練？</p>	<p>2、誠信承諾</p> <p>(1)自111年11月起，員工入職簽署「從業人員服務切結書」，內含誠信服務守則暨其他約定事項。</p> <p>(2)111年董事及經理人(法令規範之管理階層)簽署「遵循誠信經營政策聲明書」，謹提醒董事及管理階層恪守誠信。</p> <p>(3)本公司董事及員工111年度未發生違反誠信行為。</p> <p>3、檢舉制度</p> <p>(1)109年11月董事會通過「檢舉非法與不道德或不誠信行為案件之處理辦法」，提供明確檢舉管道。</p> <p>(2)本公司截至111年12月底止，未有接獲檢舉事項。</p> <p>(三) 對於利益衝突相關情事，公司內部員工除可向直屬部門主管報告外，亦可直接向董事長室相關成員報告。</p> <p>(四) 為確保誠信經營之落實，本公司建立有效之會計制度及內部控制制度，內部稽核人員定期查核前項制度遵循情形。</p> <p>(五) 本公司已訂定「內部重大資訊處理暨防範內線交易之管理作業程序」、「董事及經理人道德行為準則」及「公司誠信經營守則」，均禁止公司內部人利用市場上未公開資訊買賣有價證券，每年至少一次對內部人及員工舉辦「內部重大資訊處理暨防範內線交易之管理作業程序」及相關法令之宣導講座，嚴格禁止公司內部人及員工利用市場上未公開資訊買賣有價證券。</p> <p>上年度已舉辦二次教育課程，分別於111年8月5日「我國內線交易最新實務發展與企業防制因應之道」及111年11</p>	<p>無重大差異。</p> <p>無重大差異。</p> <p>無重大差異。</p>	

評估項目	運作情形		與上市上櫃公司誠信經營守則差異情形及原因
	是	否	
<p>三、公司檢舉制度之運作情形</p> <p>(一) 公司是否訂定具體檢舉及獎勵制度，並建立便利檢舉管道，及針對被檢舉對象指派適當之受理專責人員？</p> <p>(二) 公司是否訂定受理檢舉事項之調查標準作業程序、調查完成後應採取之後續措施及相關保密機制？</p> <p>(三) 公司是否採取保護檢舉人不因檢舉而遭受不當處置之措施？</p>	<p>是</p>	<p>否</p>	<p>月4日「2022低碳經濟與企業低碳創新的全球趨勢與商機」對現任董事、經理人及受僱人進行共6小時相關教育宣導，人數分別為20位及21位，課程內容包括內線交易最新實務發展與企業防制因應之道，以及ESG永續治理，並將課程簡報檔案寄送所有董事、經理人及受僱人參考。</p> <p>董事或經理人應遵守適用於本公司之法律、規則及道德行為準則，包括內線交易相關法律，以及本公司制定供董事及經理人遵守之相關政策、程序。任何董事或經理人均不得透過操縱、隱匿、濫用基於職務所獲悉之資訊、對重要事項作不實陳述或藉由其他蓄意之不公平交易影響，而自任何人獲取不當利益。本公司董事及經理人於每年度終了前及新任時簽署「遵循誠信經營政策聲明書」，2022年度本公司董事及經理人簽署率為100%。</p> <p>(一) 本公司已於109年11月6日董事會通過「檢舉非法與不道德或不誠信行為案件之處理辦法」，對於違反誠信經營規定情事，公司內部門主管報告外，亦可直接向董事會相關成員報告，或以專用E-mail信箱檢舉，如查明確有其事發生時，會視發行情節及影響的重大性，予以告誡或依據「員工獎懲辦法」懲戒。</p> <p>(二) 本公司人員發現有違反誠信經營規定之情事，應主動向經理人、內部分管、人力資源部、或其他適當主管檢舉，受理檢舉單位應執行調查並深入瞭解，且對於檢舉人身分及檢舉內容應確實保密。</p> <p>(三) 本公司專用E-mail檢舉信箱由人資部主管管理，可防止檢舉人身分曝光，可對檢舉人之身分進行絕對保密，故檢舉人身分可保護檢舉人不因檢舉不法事項而遭受威脅或報復。</p>
			<p>無重大差異。</p> <p>無重大差異。</p> <p>無重大差異。</p>

評估項目	運作情形		與上市上櫃公司誠信經營守則差異情形及原因
	是	否	
四、加強資訊揭露公司是否於其網站及公開資訊觀測站，揭露其所定誠信經營守則內容及推動成效？	✓	本公司之「公司誠信經營守則」及「董事及經理人道德行為準則」已公開揭露於本公司網站及公開資訊觀測站。	無重大差異。
五、公司如依據「上市上櫃公司誠信經營守則」定有本身之誠信經營守則者，請敘明其運作與所定守則之差異情形：無。			
六、其他有助於瞭解公司誠信經營運作情形之重要資訊（如公司檢討修正其訂定之誠信經營守則等情形）： 本公司在請採購流程上皆以誠信為重要方針，確保供應商符合環保及安全等規範，並讓往來廠商對於採購案之進程序有任何損害其權利或利益，有暢通的申訴管道。無論對內部員工及外部合作夥伴皆秉持最高標準之道德規範，若有供應商行賄及員工索賄之不法行為，本公司將積極採取法律行動。			

(七)公司治理守則相關規章查詢方式：

本公司網站(<https://www.nhjeans.com/investor-relations/>)及公開資訊觀測([http://mops.twse.com.tw/mops/web/t100sb04\\_1](http://mops.twse.com.tw/mops/web/t100sb04_1))。

(八)其他足以增進對公司治理運作情形之瞭解的重要資訊：

本公司董事皆秉持高度自律，對董事會中與其自身或其代表之法人有利害關係之議案，討論及表決時皆採迴避。本公司內部稽核人員亦定期查核會計制度及內部控制制度遵循情形，並作成稽核報告提報審計委員會及董事會。

(九) 內部控制制度執行狀況

1、內部控制制度聲明書

年興紡織股份有限公司

內部控制制度聲明書

日期：112年3月10日

- 本公司民國 111 年度之內部控制制度，依據自行評估的結果，謹聲明如下：
- 一、本公司確知建立、實施和維護內部控制制度係本公司董事會及經理人之責任，本公司業已建立此一制度。其目的係在對營運之效果及效率(含獲利、績效及保障資產安全等)、報導具可靠性、及時性、透明性及符合相關規範暨相關法令規章之遵循等目標的達成，提供合理的確保。
  - 二、內部控制制度有其先天限制，不論設計如何完善，有效之內部控制制度亦僅能對上述三項目標之達成提供合理的確保；而且，由於環境、情況之改變，內部控制制度之有效性可能隨之改變。惟本公司之內部控制制度設有自我監督之機制，缺失一經辨認，本公司即採取更正之行動。
  - 三、本公司係依據「公開發行公司建立內部控制制度處理準則」(以下簡稱「處理準則」)規定之內部控制制度有效性之判斷項目，判斷內部控制制度之設計及執行是否有效。該「處理準則」所採用之內部控制制度判斷項目，係為依管理控制之過程，將內部控制制度劃分為五個組成要素：1.控制環境，2.風險評估，3.控制作業，4.資訊與溝通，及5.監督作業。每個組成要素又包括若干項目。前述項目請參見「處理準則」之規定。
  - 四、本公司業已採用上述內部控制制度判斷項目，評估內部控制制度之設計及執行的有效性。
  - 五、本公司基於前項評估結果，認為本公司於民國111年12月31日的內部控制制度(含對子公司之監督與管理)，包括瞭解營運之效果及效率目標達成之程度、報導係屬可靠、及時、透明及符合相關規範暨相關法令規章之遵循有關的內部控制制度等之設計及執行係屬有效，其能合理確保上述目標之達成。
  - 六、本聲明書將成為本公司年報及公開說明書之主要內容，並對外公開。上述公開之內容如有虛偽、隱匿等不法情事，將涉及證券交易法第二十條、第三十二條、第一百七十一條及第一百七十四條等之法律責任。
  - 七、本聲明書業經本公司民國112年3月10日董事會通過，出席董事9人中，有0人持反對意見，餘均同意本聲明書之內容，併此聲明。

年興紡織股份有限公司



董事長：攀達投資股份有限公司



代表人：陳 威 翰



總經理：蔡 樹 軒



- 2、委託會計師專案審查內部控制制度者，應揭露會計師審查報告：不適用。



(十)最近年度及截至年報刊印日止公司及其內部人員依法被處罰、公司對其內部人員違反內部控制制度規定之處罰、主要缺失與改善情形：無。

(十一)最近年度及截至年報刊印日止，股東會及董事會之重要決議：

1、股東常會決議事項及執行情形：

會議年度	開會時間	重要決議事項
111年度	111/6/23	一、通過一一〇年度營業報告書及財務報告案。 二、通過一一〇年度盈餘分派案。 執行情形：訂定111年7月11日為除息基準日，已依股東會決議於111年8月9日全數發放完畢。（每股分配現金股利1元。） 三、通過修訂本公司「取得或處分資產處理程序」案。 執行情形：111年7月12日公告於本公司網站，並依修訂後程序辦理。 四、補選董事一席案，依選舉結果確實執行，奉經濟部111年7月28日經授商字第11101146230號函核准變更登記在案。 五、解除本公司新任董事競業禁止之限制案，照案通過並已確實執行。

2、一一一年度及截至年報刊印日止，董事會之重要決議：

開會時間	重要決議事項	證券交易法第14條之3所列事項	獨立董事意見及公司對獨立董事見之處理
111/1/25 第十三屆 第二十一一次	一、訂定本公司「民國111年限制員工權利新股發行辦法」案。		全體出席 獨立董事 同意通過，依決議執行
	二、110年經理人年終績效獎金案。		
	三、賴紡廠織布機HI-DRIVE（20台）汰舊換新申購一案。		
111/3/10 第十三屆 第二十二次	一、會計主管（主辦會計）人事調整案。	✓	
	二、一一〇年度營業報告書及財務報告案。		
	三、一一〇年度員工酬勞分派案。		
	四、配合會計師事務所內部組織調整更換簽證會計師案。	✓	
	五、會計師獨立性及適任性評估案。	✓	
	六、一一〇年度內部控制制度聲明書核可案。		
111/3/30 第十三屆 第二十三次	一、修訂本公司「民國111年限制員工權利新股發行辦法」案。	✓	
	二、本公司發行111年度限制員工權利新股授予員工案。	✓	
	三、補選董事一席案。		
	四、解除本公司新任董事競業禁止之限制案。		
	五、修訂本公司「取得或處分資產處理程序」案。	✓	

開會時間	重要決議事項	證券交易法第14條之3所列事項	獨立董事對見及公司獨立董事見之處理
	六、修訂本公司「分層負責實施辦法」案。 七、訂定111年股東常會受理董事候選人提名作業程序。 八、提名及審查111年補選董事候選人名單。 九、訂定111年股東常會股東提案權作業程序案。 十、召集111年股東常會相關事宜案。		
111/4/21 第十三屆 第二十四次	一、一一〇年度盈餘分配案。		
111/5/5 第十三屆 第二十五次	一、一一一年第一季財務報告案。		
111/6/23 第十三屆 第二十六次	一、選舉董事長案。 二、本公司授權董事長全權代表向銀行辦理各項業務案。 三、修訂本公司「分層負責實施辦法」案。		
111/7/1 第十三屆 第二十七次	一、董事長陳威翰薪酬核定案。 二、財務部主管兼任會計部主管劉恩孜經理（內部人）薪酬核定案。	✓	
111/7/21 第十三屆 第二十八次	一、修正111年度營業預算案。		全體出席 獨立董事 同意通過，依決議執行
111/8/5 第十三屆 第二十九次	一、一一一年第二季財務報告案。		
111/10/20 第十三屆 第三十次	一、訂定本公司收買已發行之限制員工權利新股辦理股份註銷之減資基準日。 二、經理人周泰源協理兼任【永續營銷處】處級主管核定案。 三、子公司年興國際賴索托公司擬處分賴一廠之廠房、機器設備及使用權資產等。 四、本公司所屬子公司鳳凰開發行銷股份有限公司擬投資「香港電訊有限公司」。 五、經理人方榮華協理升任【紡織生產處】處級主管薪資核定案。		
111/11/4 第十三屆 第三十一次	一、一一一年第三季財務報告案。 二、修訂本公司「內部重大資訊處理作業程序」案。 三、本公司一一二年度稽核計劃核可案。 四、短期授信額度申請案。 五、本公司為子公司背書保證額度申請案。	✓    ✓	

開會時間	重要決議事項	證券交易法第14條之3所列事項	獨立董事及公司對獨立董事見之處理
112/1/17 第十三屆 第三十二次	一、本公司一一二年度營運計畫案。		全體出席 獨立董事 同意通過，依 決議執行
	二、本公司擬從事避險性之遠期外匯交易。	✓	
	三、投資博晟生醫股份有限公司案。		
	四、修訂本公司「內部重大資訊處理暨防範內線交易之管理作業程序」案。	✓	
	五、修訂本公司「董事會議事規則」案。		
	六、修訂本公司「薪資報酬委員會組織規程」案。		
	七、修訂本公司「董事會及功能性委員會績效評估辦法」案。		
	八、111年經理人年終績效獎金案。		
112/3/10 第十三屆 第三十三次	一、一一一年度營業報告書及財務報告案。		
	二、訂定本公司收買已發行之限制員工權利新股辦理股份註銷之減資基準日。		
	三、一一一年度盈餘分配案。		
	四、一一一年度員工酬勞分派案。		
	五、會計師報酬暨獨立性及適任性評估案。	✓	
	六、訂定「簽證會計師提供非確信服務預先核准之審核辦法」。		
	七、董事（含獨立董事）改選案。		
	八、提名112年選任董事（含獨立董事）候選人名單。		
	九、解除本公司新任董事競業禁止之限制案。		
	十、訂定112年股東常會受理董事（含獨立董事）候選人提名作業程序。		
	十一、訂定112年股東常會股東提案權作業程序。		
	十二、召集112年股東常會相關事宜案。		
	十三、一一一年度內部控制制度聲明書核可案。		
112/4/20 第十三屆 第三十四次	無討論事項。		
112/5/5 第十三屆 第三十五次	一、一一二年第一季財務報告案。		

(十二)最近年度及截至年報刊印日止，董事（含獨立董事）對董事會通過重要決議有不同意見且有紀錄或書面聲明者，其主要內容：無。

(十三)最近年度及截至年報刊印日止，公司董事長、總經理、會計主管、財務主管、內部稽核主管、公司治理主管及研發主管等辭職解任情形之彙總：

112年5月5日

職稱	姓名	到任日期	解任日期	辭職或解任原因
會計主管	陳湘琴	99.7.13	111.3.10	職務調整
董事長	陳朝國	109.6.16	111.6.22	辭職

註1：因公司內部職務調整，本公司審計委員會及董事會於111年3月10日委任劉恩孜擔任會計主管，陳湘琴則同時解任會計主管職務。

註2：陳朝國於111年3月22日因個人因素提前請辭董事及董事長職務（辭職生效日為111年6月22日），本公司於111年6月23日股東常會補選董事一席，由攀達投資股份有限公司當選，並於當天董事會推選攀達投資股份有限公司擔任董事長，攀達投資股份有限公司指派陳威翰為代表人。

#### 五、簽證會計師公費資訊：

##### (一) 簽證會計師公費資訊

金額單位：新臺幣千元

會計師事務所名稱	會計師姓名	會計師查核期間	審計公費	非審計公費	合計	備註
勤業眾信聯合會計師事務所	葉淑娟 邵志明	110.01.01~ 110.12.31	2,510	420	2,930	1.非審計公費包含稅務簽證服務公費220仟元及出具移轉訂價報告之服務公費200仟元。
勤業眾信聯合會計師事務所	葉淑娟 邵志明	111.01.01~ 111.2.18	2,380	495	2,875	1.會計師事務所內部輪調。 2.非審計公費包含稅務簽證服務公費220仟元、出具移轉訂價報告之服務公費200仟元及111年度限制員工權利新股覆核75仟元。
	黃國寧 邵志明	111.02.19~ 111.12.31				

(二) 給付簽證會計師、簽證會計師所屬事務所及其關係企業之非審計公費為審計公費之四分之一以上者：無，支付非審計公費內容，請參酌上述說明。

(三) 更換會計師事務所且更換年度所支付之審計公費較更換前一年度之審計公費減少者：無。

(四) 審計公費較前一年度減少達百分之十以上者：無。

六、更換會計師資訊：

(一) 關於前任會計師

更 換 日 期	一一一年三月十日經董事會通過		
更 換 原 因 及 說 明	原簽證會計師葉淑娟、邵志明會計師，因勤業眾信聯合會計師事務所內部調整，改由黃國寧、邵志明會計師繼任。		
說明係委任人或會計師 終止或不接受委任	情 況	當事人	會計師 委任人
	主動終止委任	不適用	
	不再接受（繼續）委任		
最近兩年內簽發無保留 意見以外之查核報告書 意見及原因	無		
與發行人有無不同意見	有		會計原則或實務
			財務報告之揭露
			查核範圍或步驟
			其 他
	無	√	
說 明			
其他揭露事項 (本準則第十條第六款第 一目之四至第一目之七 應加以揭露者)	無		

(二) 關於繼任會計師

事務所名稱	勤業眾信聯合會計師事務所
會計師姓名	黃國寧、邵志明會計師
委任之日期	民國一一一年三月十日經董事會通過
委任前就特定交易之會計處理方法或會計原則及對財務報告可能簽發之意見諮詢事項及結果	不適用
繼任會計師對前任會計師不同意見事項之書面意見	不適用

(三) 前任會計師對公開發行公司年報應行記載事項準則第十條第六款第一目及第二目之三事項之復函：不適用。

七、公司之董事長、總經理、負責財務或會計事務之經理人，最近一年內曾任職於簽證會計師事務所或其關係企業者：無。

八、最近年度及截至年報刊印日止，董事、經理人及持股比例超過百分之十之股東股權移轉及股權質押變動情形：

職稱	姓名	111 年度		當年度截至 3 月 31 日止	
		持有股數 增(減)數	質押股數 增(減)數	持有股數 增(減)數	質押股數 增(減)數
董事長	攀達投資(股)公司 (註 2)	4,399,017	0	0	0
	陳威翰	0	0	0	0
董事長	陳朝國(註 3)	(4,399,017)	0	0	0
董事	蔡樹軒	0	0	0	0
董事	秋禎投資(股)公司	0	0	0	0
	陳仁洲	0	0	0	0
董事	周泰源	0	0	0	0
董事	黃士坤	0	0	0	0
董事	方榮華	0	0	0	0
獨立董事	楊轟烽	0	0	0	0
獨立董事	詹文雄	0	0	0	0
獨立董事	洪嘉鴻	0	0	0	0
會計主管 財務主管 公司治理主管	劉恩孜	0	0	0	0
經理人	方榮華	0	0	0	0
經理人	陳仁洲	0	0	0	0
經理人	李日照	0	0	0	0
經理人	許書華	0	0	0	0
持股比例超 過百分之十 股東	榮淵投資股份有限 公司	0	0	0	0
會計主管	陳湘琴(註 4)	0	0	0	0
經理人	李日照(註 5)	0	0	0	0

註 1：無股權質押，故無須填寫股權質押資訊之表格。

註 2：111 年 6 月 23 日股東常會補選當選，111 年 6 月 24 日攀達投資(股)公司採鉅額配對方式買進本公司股票 4,399,017 股。

註 3：陳朝國因個人因素請辭董事及董事長職務(辭職生效日為 111 年 6 月 22 日)，111 年 6 月 24 日採鉅額配對方式處分本公司股票 4,399,017 股。

註 4：因內部職務調整，本公司會計主管一職由財務部經理劉恩孜接任。

註 5：李日照於 111 年 9 月 7 日退休。

註 6：股權移轉資訊

姓名	股權 移轉 原因	交易日期	交易 相對人	交易相對人與公 司、董事、經理人 及持股比例超過百 分之十股東之關係	股數	交易價格
陳朝國	處分	111/6/24	攀達投資 (股)公司	本公司董事及持 股比例超過百分 之十股東	4,399,017	93,259,160
攀達投資 (股)公司	取得	111/6/24	陳朝國	實質關係人	4,399,017	93,259,160

九、持股比例占前十名之股東，其相互間為關係人或為配偶、二親等以內之親屬關係之資訊：

112年4月15日

姓名	本人持有股份		配偶、未成年子女持有股份		利用他人名義合計持有股份		前十大股東相互間具有關係人或為配偶、二親等以內之親屬關係者，其名稱或姓名及關係(註五)。		備註
	股數	持股比率	股數	持股比率	股數	持股比率	名稱(姓名)	關係	
榮淵投資股份有限公司	47,524,506	23.02%	0	0%	0	0%	攀達投資(股)公司	董事長同一人	
榮淵投資股份有限公司 代表人：陳榮秋	34	0%	2,424	0%	0	0%	榮淵投資股份有限公司 攀達投資(股)公司	董事長 董事長	
攀達投資股份有限公司	28,892,146	13.99%	0	0%	0	0%	榮淵投資(股)公司	董事長同一人	
攀達投資股份有限公司 代表人：陳榮秋	34	0%	2,424	0%	0	0%	榮淵投資(股)公司 攀達投資(股)公司	董事長 董事長	
秋禎投資股份有限公司	9,253,292	4.48%	0	0%	0	0%	無	無	
秋禎投資股份有限公司 代表人：陳錦霞	72,116	0.03%	0	0%	0	0%	無	無	
台北富邦商業銀行受託 保管年興紡織股份有限 公司員工有表決權有股 利分配權之限制型股票 信託專戶	8,450,000	4.09%	0	0%	0	0%	無	無	
渣打國際商業銀行營業 部受託保管瑞士嘉盛銀 行新加坡分行之客戶帳 戶投資專戶	6,416,533	3.11%	0	0%	0	0%	無	無	
林高煌	5,600,000	2.71%	0	0%	0	0%	聯誠投資開發(股) 公司	董事長	
曾李玉蓮	4,410,000	2.14%	0	0%	0	0%	保宏投資(股)公司	實質關係人	
聯誠投資開發股份有限 公司	2,822,000	1.37%	0	0%	0	0%	林高煌	董事長本人	
聯誠投資開發股份有限 公司代表人：林高煌	5,600,000	2.71%	0	0%	0	0%	聯誠投資開發(股) 公司	董事長	
保宏投資股份有限公司	2,732,000	1.32%	0	0%	0	0%	曾李玉蓮	實質關係人	
保宏投資股份有限公司 代表人：曾保堂	0	0%	4,410,000	2.14%	0	0%	曾李玉蓮 保宏投資股份有限 公司	配偶 董事長	
洪次郎	2,439,000	1.18%	0	0%	0	0%	無	無	

註一：將前揭所列示之股東包括法人及自然人，應依發行人財務報告編製準則規定揭露彼此間之關係。



十、綜合持股比例：

111/12/31

轉投資事業(註)	本公司投資		董事、經理人及直接或間接 控制事業之投資		綜合投資	
	股數	持股比例%	股數	持股比例%	股數	持股比例%
年興國際(維京群島)公司	19,185	100.00	0	0	19,185	100.00
年興製衣(寧平)公司	-	100.00	0	0	-	100.00
至興製衣(柬埔寨)公司	4,500	100.00	0	0	4,500	100.00
年興國際投資公司	9,722,833	100.00	0	0	9,722,833	100.00

註：係公司採用權益法之投資。

肆、募資情形

一、資本及股份：

(一) 股本來源

單位：元 / 股

年月	發行價格	核定股本		實收股本		備註		
		股數	金額	股數	金額	股本來源	以現金以外財產抵充股款者	其他
111/4	10	600,000,000	6,000,000,000	206,960,000	2,069,600,000	發行限制員工權利新股89,600,000元	-	註1
111/10	10	600,000,000	6,000,000,000	206,690,000	2,066,900,000	註銷限制員工權利新股2,700,000元辦理減資	-	註2
112/3	10	600,000,000	6,000,000,000	206,450,000	2,064,500,000	註銷限制員工權利新股2,400,000元辦理減資	-	註3

註1：111.3.21金管證發字第1110335576號函申報生效（111.5.23經授商字第11101074320號函核准）

註2：111.11.30經授商字第11101229340號函核准；

註3：112.3.23經授商字第11230046190號函核准。

112.5.5 單位：股

股份種類	核定股本				未發行股份	合計	備註
	流通在外股份			合計			
	已上市	未上市	合計				
記名式普通股	198,000,000	8,450,000	206,450,000	393,550,000	600,000,000		

總括申報制度相關資訊：無。

(二) 股東結構

112年4月15日

股東結構數量	政府機構	金融機構	其他法人	個人	外國機構及外人	合計
人數	0	0	58	18,353	86	18,497
持有股數	0	0	101,718,144	91,289,982	13,441,874	206,450,000
持股比例	0%	0%	49.27%	44.22%	6.51%	100.00%

(三) 股權分散情形

1、普通股

112年4月15日

持股分級	股東人數	持有股數	持股比例(%)
1至999	10,034	2,604,713	1.26
1,000至5,000	6,257	13,384,547	6.48
5,001至10,000	984	7,539,930	3.65
10,001至15,000	384	4,880,446	2.36
15,001至20,000	231	4,231,914	2.05
20,001至30,000	194	4,927,126	2.39
30,001至40,000	90	3,167,665	1.54
40,001至50,000	66	3,077,143	1.49
50,001至100,000	125	9,394,174	4.55
100,001至200,000	75	10,848,745	5.26
200,001至400,000	24	6,757,138	3.27
400,001至600,000	10	4,949,513	2.40
600,001至800,000	8	5,636,469	2.73
800,001至1,000,000	0	0	0
1,000,001以上	15	125,050,477	60.57
合計	18,497	206,450,000	100.00

2、特別股：無。

## (四) 主要股東名單

112.4.15

主要股東名稱	股份	持有股數	持股比例 (%)
榮淵投資股份有限公司		47,524,506	23.02
攀達投資股份有限公司		28,892,146	13.99
秋禎投資股份有限公司		9,253,292	4.48
台北富邦商業銀行受託保管年興紡織股份有限公司 員工有表決權有股利分配權之限制型股票信託專戶		8,450,000	4.09
渣打國際商業銀行營業部受託保管瑞士嘉盛銀行新 加坡分行之客戶帳戶投資專戶		6,416,533	3.11
林高煌		5,600,000	2.71
曾李玉蓮		4,410,000	2.14
聯誠投資開發股份有限公司		2,822,000	1.37
保宏投資股份有限公司		2,732,000	1.32
洪次郎		2,439,000	1.18

## (五) 最近二年度每股市價、淨值、盈餘及股利資料

單位：新台幣元

項 目		年 度	111 年度 (註三)	110 年度 (註三)	當年度截至 112 年 3 月 31 日 (註四)
每股市價	最高		27.75	24.80	23.85
	最低		19.50	15.50	20.80
	平均		22.92	20.75	22.43
每股淨值	分配前		38.40	37.50	37.67
	分配後		(註一)	36.46	不適用
每股盈餘	加權平均股數		198,000,000	198,000,000	198,000,000
	每股盈餘	追溯調整前	2.15	1.23	(1.08)
		追溯調整後	—	—	不適用
每股股利 (註二)	現金股利		1	0.6	不適用
	無償配股	盈餘配股	—	—	不適用
		資本公積配股	—	—	不適用
	累積未付股利		—	—	不適用
投資報酬分析	本益比		10.66	16.87	不適用
	本利比		22.92	34.58	不適用
	現金股利殖利率		4.36%	2.89%	不適用

(註一) 俟盈餘分配案經本(112)年股東常會決議通過後確定。

(註二) 係前一年度之盈餘分配。

(註三) 每股淨值及每股盈餘係採國際財務報導準則編製之個體財務報表。

(註四) 每股淨值及每股盈餘係採國際財務報導準則編製之合併財務報表，並經會計師核閱之資料。

## (六) 公司股利政策及執行狀況

### 1、股利政策：本公司公司章程所訂之股利政策如下：

股利之發放公司得依財務、業務及經營面等因素之考量，除有改善財務結構及支應轉投資、產能擴充或其他重大資本支出等資金需求外，不低於當年度稅後淨利扣除彌補虧損金額、法定盈餘公積及特別盈餘公積後餘額之百分之五十。盈餘之分派得以現金股利或股票股利之方式為之，因本公司經營環境及產業發展正值成熟穩定階段，盈餘之分派以現金股利為優先，亦得以股票股利之方式分派，惟股票股利分派之比例以不高於股利總額之百分之五十（50%）為限。

於當年度公司無盈餘可分派，或雖有盈餘但盈餘數額遠低於公司前一年度實際分派之盈餘，或依公司財務、業務及經營面等因素之考量，得將公積全部或一部依法令或主管機關規定分派。

### 2、本次股東會擬議股利分派之情形

擬自一一一年底累計可供分配盈餘提撥新台幣 412,900,000 元分派股東紅利，每股擬分配現金股利新台幣 2 元，俟提報本次（一一二年）股東常會決議通過後，由董事長另訂除息基準日，按除息基準日股東名簿記載之股東及其持有股份比例配發之。

### 3、本次（一一二年）股東常會並未修改公司章程所訂之股利政策。

### 4、預期股利政策將有重大變動時應加以說明：無此情形。

(七) 本次股東會擬議之無償配股對公司營業績效及每股盈餘之影響：無此情形。

## (八) 員工、董事酬勞

### 1、公司章程所載員工、董事酬勞之成數或範圍

依本公司公司章程第二十二條之一規定，本公司年度如有獲利，應提撥百分之一以上分派員工酬勞，但公司尚有累積虧損時，應予彌補。前述員工酬勞以股票或現金為之，應由董事會以董事三分之二以上之出席及出席董事過半數同意之決議行之，並報告股東會。

本公司公司章程未訂定董事酬勞之發放，故董事皆不支領董事酬勞。

### 2、本期估列員工、董事酬勞金額之估列基礎、以股票分派之員工酬勞之股數計算基礎及實際分派金額若與估列數有差異時之會計處理。

(1) 本期估列基礎：按員工酬勞分派前之稅前利益之百分之一以上估列，本公司一一一年度估列員工酬勞新台幣5,261,174元。

(2) 以股票分派之員工酬勞之股數計算基礎：本公司董事會並未決議以股票分派員工酬勞。若董事會決議以股票分派員工酬勞，員工酬勞股票股數之計算，依金融監督管理委員會一〇五年一月三十日金管證審字第1050001900號規定，係依董事會決議日前一日收盤價計算。

(3) 實際分派金額與估列數有差異時之會計處理：董事會決議員工、董事酬勞實際分派情形與財務報告認列金額之差異數視為會計估計變動處理，於董事會決議年度調整入帳。

### 3、董事會通過分派酬勞情形

本公司董事會於112年3月10日決議，預計於112年6月13日提報股東常會，一一一年度提撥員工酬勞新台幣5,261,174元，並以現金方式發放，董事會決議分派之金額與一一一年度估列之金額相符。

(1) 以現金或股票分派之員工酬勞及董事酬勞金額與認列費用年度估列金額之差異：無此情形。

(2) 以股票分派之員工酬勞金額及占本期個體財務報告稅後純益及員工酬勞總額合計數之比例：無此情形。

4、前一年度員工、董事及監察人酬勞之實際分派情形

本公司董事會於111年3月10日決議，並於111年6月23日提報股東常會之員工酬勞分派案，已於111年7月全數以現金方式發放，金額2,897,125元。

(九) 買回本公司股份情形：無此情形。

二、公司債辦理情形：無此情形。

三、特別股辦理情形：無此情形。

四、海外存託憑證辦理情形：無此情形。

五、員工認股權憑證辦理情形：無此情形。

六、限制員工權利新股辦理情形：

(一) 凡尚未全數達既得條件之限制員工權利新股應揭露截至年報刊印日止辦理情形及對股東權益之影響：

112年5月5日

限制員工權利新股種類	111年第1次(期) 限制員工權利新股
申報生效日期及總股數	111年3月21日 9,900,000股
發行日期	111年4月19日
已發行限制員工權利新股股數	8,960,000股
尚可發行限制員工權利新股股數	940,000股
發行價格	每股新台幣10元
已發行限制員工權利新股股數占已發行股份總數比率	4.33%
員工限制權利新股之既得條件	<p>須同時符合以下三項要件，始可於既得日一次既得 100%之獲配股數。</p> <ol style="list-style-type: none"> <li>1.個人服務期間：員工自獲配限制員工權利新股之給與日起算，須任職屆滿三年。</li> <li>2.個人績效考核：既得期間屆滿日前之最近三個年度平均考核成績達 85 分以上。</li> <li>3.公司營運指標：以經會計師查核簽證之合併財務報表為基礎，既得期間屆滿日前之最近三個年度平均合併營業利益率達 3% 以上。</li> </ol>
員工限制權利新股之受限制權利	<ol style="list-style-type: none"> <li>1.員工獲配限制員工權利新股後未達成既得條件前，應全數交付本公司指定之信託機構保管，並不得將該限制員工權利新股出售、質押、轉讓、贈與他人、設定或作其他方式處分。</li> <li>2.員工獲配限制員工權利新股後未達成既得條件前，股東會之出席、提案、發言、表決及選舉權等權利，與本公司已發行之普通股相同，且依信託保管契約執行之。</li> <li>3.除前述限制外，員工獲配限制員工權利新股於未達成既得條件前之其他權利，包含但不限於：現金及股票股利之受配權、現金增資認股權、現金減資及因合併、分割、股份轉換等各項法定事由所獲配之任何權益，皆與本公司已發行普通股股份相同，不須交付信託保管且不受既得期間之限制。</li> <li>4.限制員工權利新股發行後，應立即將之交付信託保管，於既得條件未成就前，員工不得以任何理由或方式向受</li> </ol>

限制員工權利新股種類	111年第1次(期) 限制員工權利新股
	託人請求返還限制員工權利新股。 5.限制員工權利新股交付信託保管期間，應由本公司或本公司指定之人全權代理員工與股票信託保管機構進行(包含但不限於)信託保管契約之商議、簽署、修訂、展延、解除、終止，及信託保管財產之交付、運用及處分指示。
限制員工權利新股之保管情形	交付信託保管。
員工獲配或認購新股後未達既得條件之處理方式	<p>1.獲配限制員工權利新股之員工，遇有未達成既得條件者，本公司依發行價格買回所給予之限制員工權利新股，並辦理註銷，惟其已取得之現金股利或股票股利，員工無須返還或繳回。</p> <p>2.自願離職、解雇、資遣、退休、一般死亡：於既得期間內自願離職、解雇、資遣、退休、一般死亡(非因職業災害導致)者，於事實發生日起視為未符合既得條件，其尚未既得之限制員工權利新股，本公司依發行價格買回並辦理註銷。</p> <p>3.留職停薪：於既得期間內留職停薪者，自復職日起回復其權益，惟須以原獲配股數為基礎，重新按實際任職期間之比例核定其可獲配股數，其餘股數則視為未達成既得條件，本公司依發行價格買回並辦理註銷。既得日當天若為留職停薪狀態，則視為未達成既得條件，本公司依發行價格買回其股份並辦理註銷。</p> <p>4.因受職業災害殘疾或死亡者：於既得期間內因受職業災害致身體殘疾而無法繼續任職者，其尚未既得之限制員工權利新股，於員工離職生效日起即視為達成所有既得條件；於既得期間內因受職業災害死亡者，其尚未既得之限制員工權利新股，於員工死亡日起即視為達成所有既得條件，由其繼承人完成法定必要程序並提供相關證明文件後，得以申請領受其應繼承之股份。</p>

限制員工權利新股種類	111年第1次(期) 限制員工權利新股
	5.獲配限制員工權利新股之員工，遇有違反本公司勞動契約或工作規則等相關規定時，對於尚未達成既得條件之限制員工權利新股，本公司有權依發行價格買回並辦理註銷。
已收回或收買限制員工權利新股數	510,000股
已解除限制權利新股之股數	0股
未解除限制權利新股之股數	8,450,000股
未解除限制權利新股股數占已發行股份總數比率(%)	4.09%
對股東權益影響	對本公司每股盈餘稀釋尚屬有限，故對股東權益尚無重大影響。



(二) 累積至年報刊印日止取得限制員工權利新股之經理人及取得股數前十大之員工姓名及取得情形：

職	稱	姓名	取得限制員工權利新股數量	取得限制員工權利新股之股數占已發行股份總數	已解除限制權利			未解除限制權利				
					已解除之股數	發行價格	發行金額	已解除限制之股數占已發行股份總數	未解除之股數	發行價格	發行金額	未解除限制之股數占已發行股份總數
經理人	總經理	蔡樹軒	1,640,000	0.79%	0	0	0	16,400,000	0	10	16,400,000	0.79%
	協理	周泰源										
	協理	陳仁洲										
	協理	方榮華										
員工	財務主管	劉恩孜	3,000,000	1.45%	0	0	0	0	0	10	30,000,000	1.45%
	資深經理	張建文										
	經理	吳培琦										
	經理	許鈺鈴										
	業務經理	陳以桁										
	業務經理	葛恆岫										
	資深經理	吳紀宏										
	資深副理	沈珮君										
	業務經理	曾文宏										
	資深副理	陳玉灼										
	業務經理	方賢隆										
	經理	徐森忠										
經理	楊冠祺											
資深經理	涂清堯											

七、併購或受讓其他公司股份發行新股辦理情形：無此情形。

八、資金運用計畫執行情形：無此情形。

## 伍、營運概況

### 一、業務內容：

#### (一) 業務範圍

##### 1、所營業務之產品主要內容及其營業比重

111.12.31

項 目	營業比重
成 衣	42%
牛 仔 布	49%
環 錠 紗	9%

##### 2、公司目前之主要產品

- 牛仔布
- 牛仔服飾
- 環錠紗

##### 3、計劃開發之新商品

近年來隨著人類科技文明的快速發展，地球環境和資源日益被濫用，引發大自然的反撲，使地球生態環境日趨惡化，紡織相關產業的環保議題亦受各方關注。在全球環保團體的推動之下，國際的服飾品牌商陸續承諾負起環保責任，此發展趨勢對本公司新產品研發有莫大影響。觀察市場流行脈動並隨市場趨勢調整研發方向，以跟上全球“回歸自然”的“綠色”消費熱潮成為刻不容緩的目標。

為降低生產鏈對生態環境產生的衝擊，本公司從原料、製程到後處理都積極開發並選用具有環保價值的加工產品。如棉花除了導入 BCI 系統外，工廠也陸續取得 RCS 及 OCS 之認證，此標準能夠用於證實最終產品中的有機及回收材料原料含量。從終端產品追溯至原料的過程中都有一個可信的第三方組織認證。染色製程也改為較省水可回收之液態靛藍，更領先業界與歐洲染料供應商共同開發測試無鹽類廢棄物之染程，進一步減少對地球環境的污染。而在布料後處理工藝上更投入義大利最新設備，以無化藥工法取代仰賴強鹼的絲光處理，不僅染色效果更符合客戶需求，同時也對環保盡一份心力。

2022 年 11 月本公司領先業界購置了德國 Karl Mayer 公司的 GREENDYE 環保染色設備，使用 GREENDYE 技術，靛藍染色的效率是傳統工藝的 3 倍，清潔度是傳統工藝的 2 倍，其卓越的性能表現來自於使用氮氣（NOX）技術來控制化學染色過程。

GREENDYE 使染色效率提高兩倍，資源消耗減少一半：氮氣染色技術可以延緩靛藍染料的氧化。在 NOX 反應器中，靛藍染料有足夠的時間擴散和附著到纖維複合材料上，同時也能增加染浴中的靛藍濃度，使紗線能夠吸收比傳統工藝多三倍的染料。染缸的設計也提供許多優勢，包含高流速、低

轉速的靛藍循環系統和避免染液湍流和表面起泡的設計，大大降低了化學品的消耗。減少主要污染物亞硫氫鹽和燒鹼的使用，可以節省高達 50% 的成本，從而使灰水足跡減少一半。

最終的洗滌用水量也可減少 50%。由於採用了 NOX 反應器，GREENDYE 系統只需要 3 個染缸（傳統需要 9 個染缸），因此，獲得同樣的靛藍染色效果卻僅需更少的用水量。由於靛藍染料在纖維上的附著牢固度更好，使得洗滌步驟也更加經濟。

更少的染缸也意味著染色區域縮短。由於機器的總長度比傳統的靛藍染色機短了三分之二，因此也減少了紗線的浪費量。減少日常用水和化學品消耗以及廢水和紗線廢料，不僅有利環境平衡，而且優化了靛藍染色的生產成本。此外，與傳統的靛藍染色系統相比，營運成本也非常低。GREENDYE 系統因其較短的設計而僅需較少的空間，在同等產量下，維護和操作時間更短，備件使用和更換更少。本公司預計從 2023 年開始可以受益於 GREENDYE 技術的優勢。

由於全球暖化氣候異常，結合特殊功能性素材之牛仔布依然是市場關注焦點，故於織造過程中導入各類環保特殊功能性素材為本公司的研發重點。春夏季因應消費者需求，專注在研發吸濕排汗、控溫之布料，運用環保素材如天然種植之馬尼拉亞麻/FSC 回收紙纖維混紡交織纖維，除了天然手感外亦可有快排及抗菌之功能；使用天絲纖維及纖維染色木代爾纖維等可自然分解的木質再生纖維，讓牛仔布料除呈現時尚的天然光澤感及舒適外，更具環境永續發展的意義。

秋冬季則專注在研發保暖材質如加入 Sorbtek365、Cotton Like、AcrylicWool 等被動式保暖素材。緯紗使用灰白色紗混紡，加上背面磨毛效果增添豐厚手感，且具有極佳的保暖效果；而正面磨毛除了增加布料表面觸感，也讓牛仔布料在視覺上有更豐富的變化。

本公司針對 2023 年，已有進行開發如下：

- (1) Tencel Future Indigo/Modal Color 等運用纖維染色技術將染料直接染入 Tencel 或莫代爾纖維中，不但提高色牢度且減少能耗及汙染。
- (2) 特殊天然纖維紗線如羊毛、亞麻、木棉、紙纖維搭配人造功能性紗線的運用開發多功布料因應多變氣候變化。
- (3) 運用廠內 RCS 認證之回收原料，在既有染色製程減少染料使用，針對生產端環保回收再利用等議題進一步提升附加價值。
- (4) 因應成衣洗水雷射運用，開發黑色雷射友善之染色方式，使一般難以表現雷射效果的黑色布料，在洗水雷射加工時剝色及立體感更佳。

## (二) 產業概況

### 1、產業之現況與發展

#### (1) COVID-19 疫情影響消費模式

COVID-19 疫情爆發，全世界各城市經過封鎖，重新開放，勢必對經濟產生衝擊，災難後人們的生活模式將會發生巨大變化，這波疫情可能使消費者更重視降低風險而催生出新的消費模式。即便疫情過後，消費者也可能刪減購買非生活必需品的預算、減少支出以應對未來的危機。

#### (2) 保護主義與反全球化浪潮導致供應鏈將重整

2005 年全球紡織品配額取消，紡織品貿易市場已邁入自由開放及公平競爭的新領域，區域經濟組織（如 USMCA、ASEAN、CPTPP、RCEP）及雙邊自由貿易協定，對於區域體系及協定外之國家形同產生新的貿易障礙；然而這波疫情將使全球經濟發展更為趨緩，保護主義及反全球化浪潮崛起，使得區域經濟組織及雙邊貿易協定面臨嚴苛挑戰，除了近來美國逐一向中、歐、日發動關稅貿易戰外，疫情帶來的巨大衝擊亦將讓全球自由貿易市場面臨嚴重打擊，歐美的供應鏈勢必會重整。

歐美等國際性品牌服飾以其卓越研發團隊、先進技術及創新設計等優勢，持續在全球流行時尚及服飾發展中居領導地位，並藉由結合東南亞及中東、非洲等開發中新興國家之廉價勞動力及土地成本優勢，創造出獲利豐厚的產業價值鏈；中國大陸、印度、印尼等新興市場經濟快速成長，中產階級消費商機崛起，未來將逐漸由「世界工廠」蛻變為「世界市場」，顛覆傳統市場生態與消費模式；平價且快速的流行服飾已成為產業指標，然而，國際人權組織及工會意識抬頭，皆造成新興國家尤其是東南亞的工資持續上漲，成衣代工業面臨成本上漲、交期縮短的嚴峻挑戰。在此趨勢下，惟有適時進行產業升級，善用區域經濟組織優勢進行布局，並引進電腦自動化機器設備提升生產效率，積極投入研發及市場行銷，加速反應終端消費市場需求及縮短產品上市時間，才能提升產業附加價值及國際競爭力。

### 2、產業上、中、下游之關聯性

牛仔成衣產業上、中、下游大致可分為農業(棉花)→紡紗業→染整業→織布業→成衣業，本公司為此一產業一貫化垂直整合之企業，設有紡紗廠、染織廠及成衣廠。

### 3、產品之各種發展趨勢及競爭情形

在時尚流行及運動休閒風潮的趨勢下，牛仔布朝高彈力、高恢復性及功能性發展，帶動一系列混紡織物的興起，透過結合如 Tencel、Modal、Rayon、Coolmax、Thermocool 及 Thermolite 等特殊人工纖維紗線，達到牛仔褲柔軟舒適、富彈性，並具有吸濕排汗、快乾、涼爽、升溫保暖等特殊效果，多

樣且富變化的牛仔布連帶影響褲型和洗水，使設計師能夠有更多創新發展空間，為消費者帶來全新體驗。

觀察近年市場趨勢，訴求柔軟舒適、富彈性的牛仔布料，已從女裝慢慢延伸到男裝，消費者選購牛仔褲時以尋求類似針織布料的彈性貼身為出發點，強調貼合身型，視覺修飾及凸顯曲線；但仍有部分消費者偏好純棉無彈性的硬挺牛仔布料，追求傳統粗曠的復古風。無論那種消費喜好，不可否認的是，牛仔褲在流行服飾的地位仍屹立不搖，多樣剪裁及洗水變化使其成為展現個人獨特風格的最佳時尚指標。此外，在全球消費者追求舒適、時尚、高附加價值、且符合環保訴求產品的風潮下，牛仔產品逐步向精緻化、功能化及綠色環保方向發展；運用人造纖維與天然棉做結合，搭配各式各樣的染色效果呈現多樣的產品組合，再經過特殊後加工處理，讓牛仔布料能兼具傳統粗曠外觀與時尚柔軟手感，本公司積極根據消費者需求進行產品開發及供應鏈調整，透過垂直整合研發團隊，密切結合布料開發、洗水技術及成衣設計三大研發核心團隊，充分運用上游先進紡紗及染色技術，搭配下游成衣設計及特殊洗水加工處理，改善製程並強調綠色環保及節能減廢，藉由成立專業打版室及開發中心，快速因應牛仔消費市場多樣且豐富的流行趨勢。

### (三) 技術及研發概況

最近三年度研究發展支出及成果

單位：新台幣仟元

年 度	研 究 費	佔營業淨額%	成 果
109	26,040	0.4	1、多重材質混合交織牛仔布。
110	18,869	0.2	2、雙向伸縮牛仔布。
111	16,662	0.2	3、陽離子染色及無染牛仔布。
112年3月	3,806	0.3	4、多重功能性素材牛仔布。
			5、環保製程牛仔布。
			6、臭氧後處理牛仔布。

### (四) 長、短期業務發展計劃

以銷售、生產及經營管理三方面說明未來短期及中長期業務發展計劃

業務發展	短期計劃	中長期計劃
銷售面	1、快速反應客戶需求，以客戶為導向的客製化接單生產，適應少量多樣短交期的市場特性。 2、掌握因疫情而產生的市場變化，提高抗菌功能性布種比重。 3、增加對東南亞地區成衣廠聯合銷售的推廣，提升產品附加價值的能見度，並藉由相互配合，擴展客戶基礎。	1、配合 USMCA 及 AGOA 關稅優惠，將資源重新佈局於北美洲及賴索托，並加強整合亞洲產區的創新研發優勢，以垂直整合供應鏈。 2、推動上、下游整合，以結合布料研發、副料開發、洗水加值、成衣設計、高品質製造，與物流管理的整合接單模式，提供牛仔服飾全方位資訊、技術及加值服務。 3、擴展銷售地區：積極開發美國以外之消費市場。

業務發展	短期計劃	中長期計劃
生產面	1、改善生產製造流程，建立標準作業程序，全面加強使用自動化設備，以提升生產效率。 2、功能性布種及成衣洗水製程精進，快速多樣研發並持續降低損耗率。 3、推動製程環保化，降低廢棄物排放，落實永續發展的經營理念。	強化本公司的研發創新及運籌管理能力，充分運用各產區的生產優勢及供貨彈性，可使本公司發揮全球垂直整合供應鏈的優勢，提供高附加價值產品及高效率服務。
經營管理面	1、積極提升與整合資訊化平台，推動製造業增值服務的架構。 2、組織再造，持續推動人才培養與接班。	1、健全組織運作，提升各產區勞工工作環境及福利，積極參與社區改善，以環境永續發展為目標，善盡企業社會責任。 2、本公司強調高階經理人除具備一定專業技能外，人格特質必需堅守「團隊」、「踏實」、「效率」、「突破」、「完美」等五大經營理念，以帶領公司迎接下一代發展。因應集團組織發展與成長動能，本公司除對外招募優秀高階經理人外，亦持續積極培育具潛力之中、高階經理人，加強個別輔導與工作交流，視需要每隔一段時間赴海外廠，以確實了解工廠營運與管理狀況。高階管理階層接班人的培訓模式共分為管理能力、專業能力、個人發展計畫及專案任務的規劃執行等四大模組，其內容包括了人力資源、財務風險、海外派遣、語言學習等，此外，透過實地參與經營管理會議、業務會議、廠務會議及研發會議，深化對經營管理理念之認知，使受訓者得以整合運用，以培養決策判斷能力，從中遴選全方位之人才，有計畫、有目標地強化未來經營團隊。本公司於民國 105 年正式將總經理一職交棒予前財務行政處副總經理蔡樹軒先生，目前本公司計有 10 餘名高階經理人，分別負責組織內各部門業務。

## 二、市場及產銷概況：

### (一) 市場分析

#### 1、最近二年度主要產品銷售地區百分比如下：

##### (1) 牛仔布 單位：%

年度 \ 地區	美洲	亞洲	非洲	其他	合計
111	60.12	31.27	8.54	0.07	100.00
110	57.12	36.57	6.05	0.26	100.00

##### (2) 牛仔及休閒服飾 單位：%

年度 \ 地區	美洲	亞洲	非洲	其他	合計
111	80.47	16.15	1.06	2.32	100.00
110	85.62	12.27	0.99	1.12	100.00

##### (3) 環錠紗 單位：%

年度 \ 地區	美洲	亞洲	非洲	其他	合計
111	0	0	100.00	0	100.00
110	0.03	0	99.64	0.33	100.00

#### 2、市場佔有率

依據美國海關紡織品進口統計，2022 及 2021 年度棉梭織褲類進口數量分別為 202,777 仟打及 200,560 仟打，本公司銷售北美地區分別為 837 仟打及 1,165 仟打，各占 0.41% 及 0.58%。

### 3、市場未來之供需情況與成長性

#### (1)供給方面

- a. 中國出口至美國棉縮織褲類占比由 2021 年的 22.07% 下降至 2022 年的 16.87%，孟加拉出口占比持續提升，2022 年及 2021 年分別為 25.10% 及 21.96%，越南出口占比則微幅下滑，2022 年及 2021 年分別為 15.67% 及 15.81%，相關資料彙總如下：

美國海關紡織品進口統計各國出口至美國棉縮織褲類之數量

國家	2022		2021		2020	
	出口美國數量 (仟打)	市佔率 %	出口美國數量 (仟打)	市佔率 %	出口美國數量 (仟打)	市佔率 %
孟加拉	50,905	25.10	44,052	21.96	33,089	21.58
中國	34,224	16.87	44,268	22.07	31,302	20.41
越南	31,775	15.67	31,707	15.81	28,844	18.81
其他合計	85,902	42.36	80,533	40.16	60,109	39.20
美國進口 合計	202,806	100	200,560	100	153,344	100

- b. 孟加拉低廉勞工成本與充沛年輕勞動力等優勢，使勞力密集的成衣業成為孟加拉重要的經濟成長動能，「孟加拉製造」已逐漸成為其國際形象，眾多國際知名品牌都插旗孟加拉，設立代工廠供應歐美市場。近年由於成衣代工產業的龐大需求，孟國大型業者開始往上游整合，從前端的紡織廠紡紗、編織、染整，到中游的布料供應，至下游成衣車縫成形等，逐漸形成完整的紡織產業供應鏈，讓孟國代工製造模式轉向更多元化發展，未來隨孟國經濟轉型，加強交通運輸、電力供應等基礎建設，提升勞工素質與產業水準，其在紡織成衣業的影響將不容小覷。
- c. 東協加六自由貿易區協定使得越南、柬埔寨及印尼等國成為亞太區域紡織供應鏈的生產中心，但近來基本工資逐年調漲且公共治安動盪，影響外資投資意願，並對當地成衣產業發展具有一定程度影響。此外，中國積極推動的區域全面經濟夥伴協定（RCEP）已正式生效，預計將創造一個超過 35 億人口的自由貿易區，成員包括中國、日本、南韓、澳洲和紐西蘭，以及東南亞國家協會（ASEAN）的 10 個成員國，預計各會員國都將受惠於關稅障礙的消除而讓紡織產業更加蓬勃發展。

#### (2)需求方面

- a. 牛仔布在組織結構上、染色處理及洗水技術上不斷發展與創新的趨勢下，使得牛仔布質地、觸感、舒適度與色彩上呈現出多樣化，並且更能提供符合市場需求的產品。作為時尚必備的服飾，牛仔布的多元化超越了性別，年齡，成為各階級客層都能接受的產品，並且始終是時



尚界廣泛應用於不同品牌的時尚指標，牛仔布也因此成為最耐用和最受追捧的布料之一。因此，創新科技技術崛起，牛仔布料開發產品商與時尚品牌不斷在探討與改善如何將產品永續性融入商品供應鏈中，以及消費者與品牌環保意識的增長，牛仔布料的開發更融合了創新素材，例如環保紗、回收聚酯纖維、尼龍等物料，並且強調可回收再利用，以求提供可改善環境與保護地球的產品。

- b. 近年來運動風氣日漸興盛，此氛圍也影響了市場對布料開發、服裝款式的趨勢，運動機能商品成為市場上重要銷售之一，同時反映在消費者對牛仔產品選購的考量。牛仔布料需兼具功能性，如吸濕排汗、磨毛、熱導電的海毛紗等，增加運動機能性與保暖度，同時在外觀與款式上，不僅講求美觀，與彈性伸縮的舒適度，並且運用高科技機器在牛仔布開發過程中從使用 Ozone Finish 到後製程方面的 Laser 技術等，不僅能節省水與化學藥品減少污染，同樣也是牛仔布開發的目標之一，並且使牛仔褲的可更廣泛地穿著於任何場合。整體而言，顧客對牛仔布料產品的需求及考量已經由以往的耐磨、耐穿，轉為輕便舒適及永續性，增加產品的環保訴求以減少污染，而這樣的趨勢與市場需求將持續延燒。
- c. ZARA、H&M、UNIQLO 品牌已經逐漸轉變為永續流行、生態時尚的商業形象，近年更提供回收衣服的環保服務。此外，Global Fashion Agenda 發佈的時尚行業年度報告指出，有 52% 的時尚業高層領袖表示，他們幾乎將環保目標做為一項戰略決策的指導原則。環保時尚方案也可以納入服裝產品中。在整個生產過程與供應鏈中實施更環保的策略，不但減少電力或水的投入以減少生產費用，並且對企業利潤產生積極影響，同時協助提升永續生活品質，讓人們得以在繁榮與健康的環境中生活與工作。
- d. 全球各大知名品牌運用蓬勃的網路科技做為銷售平台，並結合高效率的全球物流服務，改變了消費者的購物習慣，深受年輕消費者族群喜愛。因為習慣購買低價位，快速時尚產品，增加了消費者採購彈性，使得時裝的流行季節性需求降低。研究報導指出 69% 的消費者購物會傾向購買不受時間影響的單品，64% 的人認為高品質商品值得進行消費。相對消費者意識抬頭，尤其是 47% 千禧年世代的消費群，會對於購買商品開始關心它的製作與原料的來源。
- e. 環境保護與永續議題已成為產業研發過程中不可少的考量，然而傳統牛仔商品製造過程中產生的污染與大量使用水，向來是產業的一大考驗。因此，如何滿足市場流行消費者，並於製造過程中將廢棄物與排

放物降至最低傷害，如採用再生與環保棉紗、以雷射技術取代傳統洗水，從纖維選擇到成品完成均採用高規格環保製程，以及對環境友善的永續規劃設計等，將是未來紡織產業發展的重點方向之一。

#### 4、競爭利基及發展遠景之有利、不利因素與因應對策

##### (1)有利因素

##### a.在業務行銷方面

(a)客戶結構穩定：本公司客戶皆為長期合作之客戶，合作關係良好，訂單穩定成長。

(b)垂直整合：為因應依市場反饋隨時調整訂單需求之供應鏈模式，本公司垂直整合紡紗、染整、織布及成衣一貫化生產作業，並在各階段的生產過程中設有專職品管人員，負責品質檢驗，以符合客戶需求，並深獲客戶好評。

(c)符合市場需求：掌握市場發展趨勢持續研發特殊規格布種，輔以客戶為導向的客製化接單生產，以適應少量、多樣及短交期的市場特性。

(d)專注於牛仔布與牛仔服飾領域，提供全球最專業及最創新的牛仔服飾完整解決方案。

推動上、下游紡織成衣整合，以結合布料研發、副料開發、洗水加值開發、成衣設計、高品質製造，與物流管理的整合接單模式，提供高品質牛仔布及牛仔服飾。

(e)加強整合台灣研發創新與亞洲的供應鏈

亞洲紡織品供應鏈已成為世界成衣供應的重心之一，因此加強整合本公司在台灣的研發創新能力及運籌管理能力，複製亞洲產區的生產效率與成功經驗，可使本公司充分發揮全球供應鏈快速、效率、與高附加價值的競爭優勢。

(f)目標市場重心由美國擴展到全球市場

本公司過去偏重美國市場，致使獲利易受到美國貿易政策與美國成衣景氣的影響，導致風險增加且成長受限制。未來除繼續深耕美國市場外，同時將擴大佈局亞洲及歐洲市場，以因應中國及歐盟經濟體的崛起。以本公司在美洲提供牛仔服飾的經驗與信譽為基礎，加強目前國際主流品牌的合作，運用本公司垂直整合供應鏈開拓全球市場，成為品牌服飾客戶的最佳供應夥伴。

(g)營運模式的轉型

本公司在既有的布料開發與生產，以及成衣製造的效率與聲譽為基礎下，將進一步以快速開發及強化洗水技術為核心，整合紡織生產技術與成衣供應與管理能力，提高進入障礙，為客戶提供完整的服務。

b.在生產方面

- (a) 建立海外據點：為因應區域經濟的形成，如「北美自由貿易協定」、「非洲成長與機會法案」及美國自 2007 年起廢除越南紡織品配額設限之管制，並解決國內生產成本高居不下情況，本公司積極找尋適當投資據點，調整海外生產基地，強化國際競爭力，海外生產據點概況如下表：

地點	設廠利基	設廠時間
墨西哥	美墨加貿易協定 (紡織品輸美免配額、免關稅)	86 年 4 月
賴索托	非洲成長與機會法案 (紡織品輸美免配額、免關稅)	79 年 3 月至 107 年 3 月
越南	紡織品輸美免配額	96 年 3 月至 97 年 4 月

- (b) 優越生產管理制度：本公司因長期經驗累積，已具備相當優越之生產管理制度，生產效率高於一般同業。

- (c) 生產獎勵制度：本公司因地制宜，訂定各種獎勵生產辦法，包括按件計酬、生產獎金制度、員工分紅制度，以獎勵生產，提高產量。

- (d) 改善生產製造流程，建立標準作業程序，使生產效率獲得提升。

(2)不利因素

- a. 人工成本增加：全球人工成本逐年提高，使業者在國際市場飽受壓力，為解決此一問題，應利用國際分工策略適時調整海外訂單配置，並增加設備自動化機台，使勞動成本影響降至最低。

- b. 匯率影響：本公司外銷以美金收入為主，匯率波動產對本公司影響甚鉅，然因主要原料亦多以美金報價，故進銷項目會互相沖抵產生自然避險效果，以降低匯率波動對公司營運之衝擊，惟為避免匯率波動對公司營運造成巨大影響，本公司仍採取如下之因應措施：

- (a) 評估匯率走勢預留報價空間。

- (b) 參考往來銀行提供之諮詢服務，並由財務人員彙總整理匯率資訊，適時就外匯收支之淨額，承作預售遠期外匯因應。

- (c) 財務部門適時提供匯率資訊予業務部門及採購部門以為報價或採購時參考。

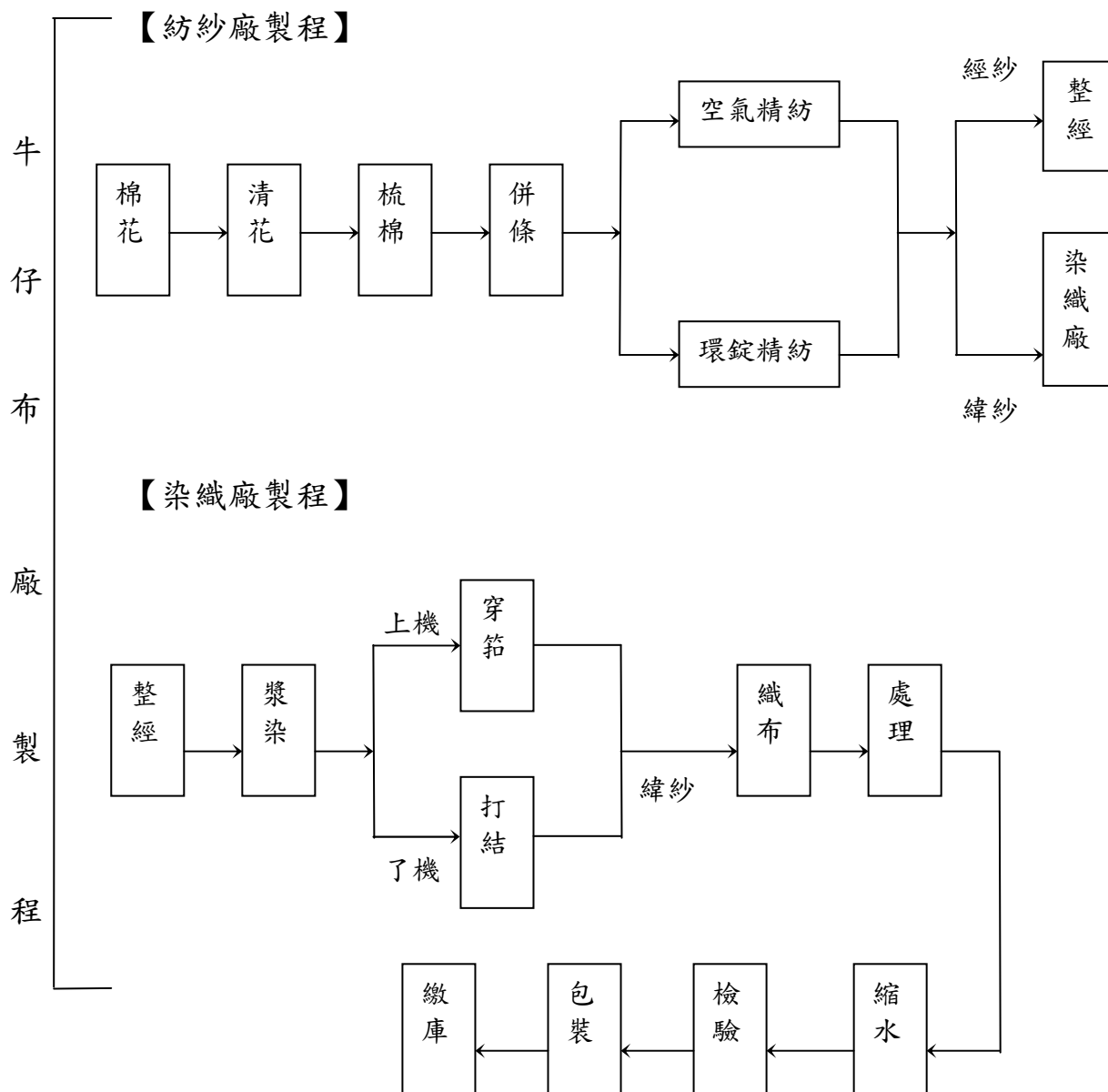
## (二) 主要產品用途及產製過程

### 1、主要產品用途

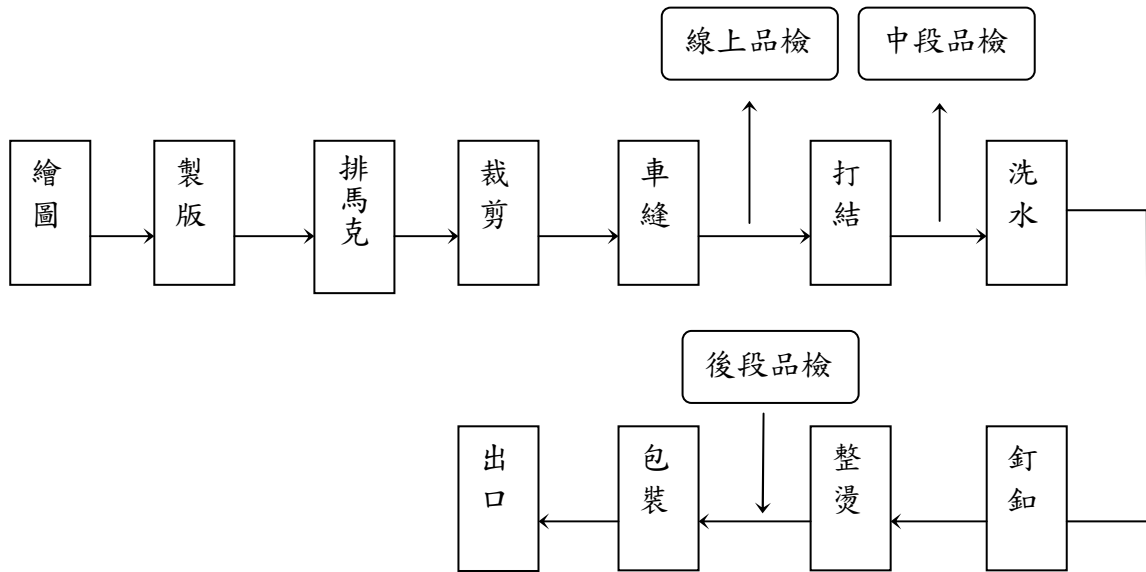
(1) 牛仔布係供國內外成衣廠裁製牛仔服飾使用。

(2) 牛仔服飾及休閒服飾係為國外大型連鎖購物中心及知名服飾設計廠商代工生產。

### 2、主要產品之產製過程



## 【成衣廠製程】



### (三) 主要原料之供應狀況

依據美國農業部 2023 年 3 月公佈 2022/23 預估數據，全球棉花產量 115,090 仟包，使用量 110,108 仟包，供給量大於需求量致使庫存量較去年增加 5,032 仟包，全球棉花庫存為近 10 年來第 5 高，若不包含中國的棉花庫存為近 10 年來第 2 高，美棉庫存亦為近 10 年來第 3 高。

(四) 最近二年度任一一年度中曾占進(銷)貨總額百分之十以上之客戶名稱金額比例及其增減變動原因

1、佔進貨總金額百分之十以上之廠商：無。

2、最近二年度主要銷貨客戶資料

單位：新台幣仟元

項目	一一一年			一一〇年			一一二年度第一季					
	名稱	金額	占全年度銷貨淨額比率〔%〕	與發行人之關係	名稱	金額	占全年度銷貨淨額比率〔%〕	與發行人之關係	名稱	金額	占當年度截至前一季度止銷貨淨額比率〔%〕	與發行人之關係
1	A	2,513,075	29	無	A	1,975,726	25	無	A	394,969	26	無
2	B	1,442,003	17	無	B	1,092,175	14	無	B	180,197	12	無
3	C	848,465	10	無	C	663,340	8	無	C	206,250	14	無
4	D	793,340	9	無	D	986,922	12	無	D	158,203	11	無
	其他	3,077,797	35		其他	3,272,773	41		其他	559,290	37	
	銷貨淨額	8,674,680	100		銷貨淨額	7,990,936	100		銷貨淨額	1,498,909	100	

註：增減變動原因：依實際接單情況安排銷貨。

(五) 最近二年度主要產品生產量值

單位：新台幣 仟元

生產量 主要商品	年度 值	一一一年度			一一〇年度		
		產能	產量	產值	產能	產量	產值
牛仔布(仟碼)		50,400	50,895	4,950,398	48,423	55,356	3,964,428
牛仔成衣(仟打)		1,070	894	2,880,555	1,553	1,224	3,546,451
環錠紗(仟公斤)		10,500	8,751	1,053,260	10,259	8,237	645,589
合計				8,884,213			8,156,468

(六) 最近二年度銷售量值表

單位：新台幣 仟元

銷售量 主要商品	年度 值	一一一年度				一一〇年度			
		內銷		外銷		內銷		外銷	
		量	值	量	值	量	值	量	值
牛仔布(仟碼)		586	27,161	39,587	4,240,337	558	23,215	42,376	3,542,524
牛仔成衣(仟打)		0	0	1,068	3,591,984	0	0	1,358	3,817,220
環錠紗(仟公斤)		0	0	6,225	788,971	0	0	5,640	573,983
合計		586	27,161	46,880	8,621,292	558	23,215	49,374	7,933,727

註：上表所列營業收入未包括加工收入以及出售物料及其他，111年度46,716仟元，110年度55,519仟元。

三、最近二年度從業員工情形：

年 度		111 年度	110 年度	112 年 3 月 31 日
員 工 人 數	職 員	446	322	439
	技術人員	538	566	509
	工 員	8,977	8,328	8,913
	合 計	9,961	9,216	9,861
平均年歲		25.30	23.42	25.26
平均服務年資		5.73	8.87	5.95
學 歷 分 布 比 率	博 士	0	0	0
	碩 士	37	27	42
	大 專	769	945	718
	高 中	2,232	2,071	2,039
	高中以下	6,923	6,173	7,062

四、環保支出資訊：

(一) 最近年度及截至年報刊印日止，因污染環境所遭受之損失：

處分日期	處分字號	違反法規條文	違反法規內容及處分內容	因應措施	罰款金額
111/5/9	環廢字第1110030795號	廢棄物清理法第36條第1項及事業廢棄物貯存清除處理方法及設施標準第7條第2項	二廠鍋爐蒸氣產生程序(代碼：000001) C0120 2,3,7,8 氯化戴奧辛及夫喃同源物，自 110/01 至 111/03 貯存期間超過一年且未向主管機關申請展延貯存期限 處分內容： 一、依廢棄物清理法第 53 條第 2 款裁處：罰鍰 NTD 60,000 二、依環境教育法第 23 條裁處：環境講習 2 小時整	廢棄物處理機構「嘉德創資源(股)公司」因自身廠內事故於 110 年全面暫停收受，經我司與其持續積極洽談後，該廠商於 111 年 4 月同意繼續配合並完成清運處理。	60,000
111/10/26	環廢字第1110085386號	廢棄物清理法第31條第1項第1款、第36條第1項及事業廢棄物貯存清除處理方法及設施標準第6條第1項第4款、第10條第1項第1款	一、未於明顯處以中文標示廢棄物爐渣 D-1101 名稱，且未有防水流入、滲透之設備或措施。 二、未取得廢塑膠 R-0201 再利用許可檢核即收受廢塑膠作為燃料使用。 處分內容： 一、依廢棄物清理法第 52 條裁處：罰鍰 NTD 24,000。 二、依環境教育法第 23 條裁處：環境講習 2 小時整。	一、於廢爐渣貯放區張貼「廢爐渣 D-1101」名稱，新設混凝土擋牆以區隔原料及廢料貯放；氯化過程產生焦褐色液體，則增加廢液桶和溢流牆，將設備管道做管路連結集中抽取、取出液體蒐集於廢液桶交付合格業者處理。 二、與廢木材廠商溝通，要求降低來料的雜質率，若現場仍發現廢木材仍含有其他雜質則以人工撿拾方式剔除雜質。	24,000

註：已更正各項違反項目，故未來可能發生之估計金額為 0。

(二) 目前及未來可能發生之損失估計金額與因應措施：無。

五、勞資關係：

(一) 各項員工福利措施、進修、訓練、退休制度與其實施情形，以及勞資間之協議與各項員工權益維護措施情形

1、員工福利措施

本公司於苗栗縣政府登記成立職工福利委員會，並每月按營業額及下腳變賣收入提撥福利金。

員工福利發放項目包括：

(1)生日禮金：員工生日當月發放生日禮金 1,000 元。

(2)佳節禮券：發放 1,500 元禮券，包含元宵節、五一勞動節、端午節和中秋節等節慶。



- (3)結婚禮金：員工結婚時可享有結婚禮金申請。
- (4)尾牙禮金：年終尾牙當月發放尾牙禮金 1,000 元。
- (5)員工健檢：定期提供免費健康檢查。
- (6)旅遊補助金：每年 9 月發放旅遊補助金 2,000 元。
- (7)教育補助金：員工小孩自國小起至大學畢業止，不同學齡之孩童每學期皆享有一次性教育補助金。
- (8)住院慰問金：公司提供員工個人住院慰問金申請。
- (9)喪事奠儀金：員工如遇家人親友逝世時，公司提供喪事奠儀金。
- (10)工廠內餐廳供應餐盒，公司貼補伙食費。
- (11)工廠提供免費交通車接駁。
- (12)全體員工免費參加團體保險。
- (13)資深員工與退休員工表揚。

## 2、職場多元及平等

本公司為體恤母性員工生育後的哺乳與育兒需求，相關福利措施如下列說明：

- (1)友善哺育環境(哺乳室)：重視個人隱私安全，鼓勵母乳哺育，以達到工作生活平衡。
- (2)托兒服務：委託立案托兒服務機構辦理托兒服務，提供員工更優惠與安全的托兒服務。
- (3)休假制度：依照勞基法，提供產檢假、產假、家庭照顧假與育嬰留停之申請。2022 年度育嬰留停回任率達 83%。
- (4)教育補助金：員工子女（學童）自國小至大學就學期間，每學期可申請一次教育補助金，減輕教育費用之負擔。

## 3、進修、訓練制度

本公司於人才培育上，鼓勵員工終身學習，進而充實專業知識、提升專業技能與人文素養，提高工作品質、績效與創新能量。透過在職員工外訓申請規範，提供員工申請進修與本職職能相關之課程，達成依個別需求提供差異化的學習管道與環境。一一一年度共計針對 85 位同仁安排近 1,056 小時的內訓／外訓課程，透過全方位學習資源整合，讓員工能拓展知識領域、培養專業技能，並將所學應用至實務工作中，提升工作能力與效率、強化溝通技巧及問題解決能力。且於當年度安排了 2 次內部消防演練，共 600 人次參與、健康管理宣導課程 7 次，共 293 人次參與，藉以提升員工對於廠內安全的意識與應對，以營造出安全的工作場域。

#### 4、退休制度與實施情形

「勞工退休金條例」自九十四年七月一日起施行，六月三十日以前受聘之員工且於七月一日在職者，得選擇繼續適用「勞動基準法」有關之退休金規定，或適用該條例之退休金制度並保留適用該條例前之工作年資。九十四年七月一日以後新進之員工只適用「勞工退休金條例」之退休金制度。

適用「勞工退休金條例」之退休金制度，係屬確定提撥退休辦法，自九十四年七月一日起，依員工每月薪資百分之六提撥至勞工保險局之個人退休金專戶。本公司一一一年度依確定提撥退休辦法認列之退休金成本分別為 17,744 仟元。

適用「勞動基準法」之退休金制度，係屬確定給付退休辦法，每位員工其服務年資十五年以內者（含），每服務滿一年可獲得二個基數，超過十五年者每增加一年可獲得一個基數，總計最高以四十五個基數為限。員工退休金之支付，係根據服務年資及其核准退休日前六個月平均工資計算。本公司按員工每月薪資給付總額百分之六提撥退休基金交由勞工退休準備金監督委員會以該委員會名義存入台灣銀行之專戶，本公司一一一年度依確定給付退休辦法認列之退休金成本為 2,413 仟元。

#### 5、勞資會議

本公司勞資關係良好，每 3 個月定時舉辦勞資會議，於勞資會議中，勞資雙方可就勞動條件、勞工權益等相關議題進行有效討論與溝通，勞方代表可以充分行使其組織參與自由及集體談判權力，在不擔心歧視、報復、威脅或騷擾的情況下，公開地就工作條件和管理制度與資方代表溝通，並分享其想法和建議。

2022 年討論主題分別為防疫相關、缺工問題、衛生設備整修及廠區工程等議題，目前所有定期召開之勞資會議皆會載明於會議記錄，且相關議題已由相關部門進行回應與著手相關硬軟體設備之改善。

#### 6、獎酬政策

員工入職敘薪，依照公司職等職位薪資級距表予以核薪，核薪標準以優於台灣勞基法所訂定之基本工資為原則，綜括考量各職務工作內容、學歷、工作年資、市場薪資水平與參酌現有擔任相關職務員工薪資水平等條件所擬訂出核薪指標。不因種族、國籍、性別與年齡而有所差異，皆遵循同工同酬之準則。

本公司間接人員，任用敘薪為新台幣 30,000 元至 45,000 元不等，約為基本工資 1.19 倍至 1.78 倍；直接員工任用敘薪為新台幣 28,000 元，約為基本工資 1.11 倍。依照 2021 年度公開資訊觀測站所公布的數據，年興紡織非擔任主管職務之全時員工薪資「中位數」約為 53 萬新台幣，本公司於紡織織

維類別排名前 20 名，除了固定薪資位於台灣業界中上水準外，並根據當年度營運績效發放更多月份的年終獎金、績效獎金與員工紅利，吸引並留任優秀人才，以利於公司維持長期穩定發展。

秉持著讓員工取得符合當年度表現之績效獎金、讓公司得以判斷部門內員工表現之優劣，以及做為公司未來接班梯隊培養之參考指標等三大目標，設立績效評核制度。績效評核結合個人工作指標與實質營運成績，參考永續發展指標實踐企業社會責任的成果表現，共同評估計算而成，使全公司從上而下皆能以相同的目標做好永續經營與發展。

#### 7、員工現金增資入股及員工紅利制度

本公司辦理現金增資時，依據公司法保留 10%~15% 由員工認購，另依據公司章程第 22 條之 1 規定，年度如有獲利，應提撥百分之一以上分派員工酬勞，但公司尚有累積虧損時，應予彌補。

(二) 最近年度及截至年報刊印日止因勞資糾紛所遭受之損失：無。

(三) 目前及未來可能發生之損失估計金額與因應措施：無。

#### 六、資通安全管理：

本公司成立資安風險管理小組，由資訊主管擔任召集人，定期檢討資安政策並向董事會報告，近期向董事會報告日期為 111 年 11 月 4 日，本公司於民國 111 年度並未發生任何危害電腦系統之重大資訊安全事件。

(一) 資通安全風險管理架構、資通安全政策、具體管理方案及投入資通安全管理之資源：

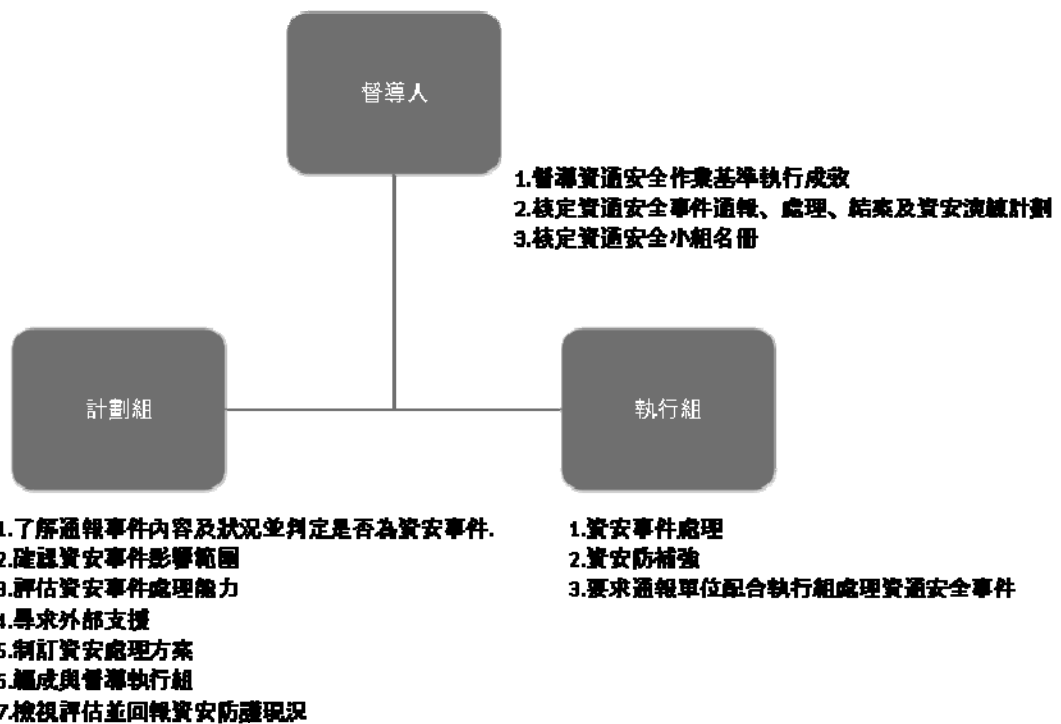
##### 1、資訊安全風險管理架構

本公司資通安全治理組織之權責單位為資訊部，該部設置資訊主管，與專業資訊人員，統籌訂定企業內部資訊安全及保護相關政策、規劃暨執行資訊安全防護與資安政策推動與落實，並由企業資通安全組織最高主管定期向董事會彙報資安管理成效、資安相關議題及方向。

督導人：由資訊部單位主管擔任之

計劃組：由資訊部人員擔任之

執行組：由計劃組依任務需要編成之



## 2、資通安全政策

為使本公司各項資通安全政策能貫徹執行、有效運作、監督管理、持續進行，維護本公司重要資訊系統的機密性、完整性與可用性，特制定資通安全政策。本政策旨在讓同仁於日常工作時有一明確指導原則，所有同仁皆有義務積極參與推動資通安全管理政策，以確保本公司所有同仁、資料、資訊系統、設備及網路之安全維運，並期許全體同仁均能了解、實施與維持，以達資訊持續營運的目標。

「落實資通安全，強化服務品質」

「加強資安訓練，確保持續營運」

「做好緊急應變，迅速災害復原」

### ● 落實資通安全，強化服務品質

由全體同仁貫徹執行資訊安全，所有資訊作業相關措施，應確保業務資料之機密性、完整性及可用性，免於因外在之威脅或內部人員不當的管理，遭受洩密、破壞或遺失等風險，選擇適切的保護措施，將風險降至可接受程度持續進行監控、審查及稽核資訊安全管理制度的工作，強化服務品質，提升服務水準。

### ● 加強資安訓練，確保持續營運

督導企業同仁們落實資通安全管理工作，每年持續進行適當的資通安全教育訓練，建立「資通安全，人人有責」的觀念，促使同仁瞭解資通安全之重要性，促其遵守資通安全規定，用此提高資通安全觀念及緊急應變能力，降低資通安全危害，以達持續營運之目標。

● 做好緊急應變，迅速災害復原

制訂重要資訊資產及關鍵性業務之緊急應變計畫及災害復原計畫，並定期執行各項緊急應變流程的演練，以確保資訊系統失效或重大災害事件發生時，能迅速復原，確保關鍵性業務持續運作，並將損失降至最低。

3. 具體管理方案及投入資通安全管理之資源

(1) 本公司除建置安全的資通環境外，並持續投入改善弱點提升系統作業效能，主要資通安全管理方案如下：

A. 網路安全攻擊風險說明與因應措施

- a. 本公司建置網路安全防護管理，以確保企業內部營運相關資訊系統的運作，但是面對千變萬化的網路安全攻擊來源和手法，無法保證電腦系統能夠百分之百杜絕防止。
- b. 針對工廠製造現場使用的電腦設備均隔絕連外網路或是採用封閉型的獨立系統，以避免網路安全危害事件導致生產線停止運作。
- c. 主要營運用的IBM電腦主機都跟原廠簽訂長期的系統軟硬體維護合約，同時內部資訊系統維護人員亦熟悉資料備份與復原作業，確保電腦系統符合運作需要。

B. 本公司資訊安全控管措施如下

- a. 網路安全監控：包含郵件伺服器（Email Server）系統以及公司網站之安全控管
  - (a) 租用中華電信Hinet資安艦隊2018系列「新世代防火牆版」方案的專線服務，由Hinet執行網路安全監視工作，阻隔外界駭客惡意的入侵行為，定期提供統計分析報表。
  - (b) 入侵攻擊防護、網路防毒、反間諜程式、阻擋惡意連線IPS入侵偵測與漏洞防護，由Palo Alto全球資安情資引擎定期自動更新特徵碼，偵測阻擋最新型病毒、蠕蟲、間諜程式、勒索軟體、挖礦軟體等惡意程式與連線，達到零時差防護。

五大類別網站控管

「惡意網站」，例如：惡意程式（malware）、惡意釣魚（phishing）；「違反善良風俗」，例如：成人、嗑藥賭博裸露；「降低生產力」，例如：社交網路、促銷拍賣股票與投資建議遊戲；「影音播放」，例如：點對傳輸類、媒體與串流；「其他」，例如：網頁型郵件服務、託管無法分類的站台。

- (c) Hinet 除了提供網路安全控管的機制之外，在公司內部Internet端口架設一台Firewall設備，以監控及紀錄Internet的各種使用狀況，提供警訊及必要的統計分析報表。

- (d) 郵件伺服器 (Email Server) 系統租用外部廠商提供的雲端郵件系統服務 (Mail Cloud)，由該廠商負責Email Server硬體維護與對外網路安全的控管，包括郵件防毒軟體服務，加強保護郵件的安全。
  - (e) 本公司官方網站 (www.nhjeans.com) 系統委託外部的網站託管服務 (Web Hosting)，由該公司負責網站伺服器主機硬體維護與對外網路安全的控管。
- b. 電腦安全：包含個人電腦與伺服器主機之連線控管、防毒與備份作業
- (a) 在內部網路 (Intranet) 或外部網際網路 (Internet)，欲使用伺服器主機，必須透過安裝專用軟體，才能與伺服器主機連線。
  - (b) 欲連線的PC (個人電腦)，必須在伺服器主機設定設備名稱，按需要性限制使用者只能在特定的設備名稱才能登入伺服器主機。
  - (c) 任何使用者登入伺服器主機，作業系統OS (Operation System) 都會隨時記錄登入日期時間和設備名稱，即使密碼錯誤也會記錄；使用者執行程式的過程也有相關的紀錄，退出主機的日期時間也有紀錄。
  - (d) 欲登入伺服器主機時，密碼錯誤次數如果超過設定值，該User ID和設備名稱將會被OS暫停使用，唯有透過系統權限管理者才能重新恢復。
  - (e) USB接口管制，沒有授權就無法使用USB外接設備。
  - (f) OfficeScan Console防毒軟體主控台監管用戶端的更新和保護狀況。
  - (g) 每日執行伺服器檔案備份，包括磁碟對磁碟、磁碟對磁帶，多組磁帶版本並且異地存放。
- c. 使用者安全：應用軟體系統安全控管
- (a) User ID (使用者帳戶) 建立，由使用部門向資訊部提出申請，由系統權限管理者建立。
  - (b) 執行連線軟體，必須要輸入合法之User ID & Password，才能進入應用系統使用者登入的畫面。
  - (c) 按使用者所屬的部門別及所負責的職務特性，在不同的應用系統分別給予建立不同的User ID，其使用權限也特別區分。
  - (d) 每一User ID的密碼，由使用者自訂，如果忘記，必須向資訊部提出更改申請，由系統權限管理者重新設定之。
  - (e) 各部門人員異動或職務變動，必須向資訊部提出User ID權限的更改申請，由系統權限管理者重新設定之。

(f) 使用權限按照 OS 提供的層級訂定，再配合不同應用系統的設定檔，進一步分別管理訂定。

(2) 投入資通安全管理之資源

- A. 網路硬體設備如防火牆、備份管理設備、SSL VPN 私密通道連線。
- B. 軟體系統如郵件防毒、垃圾郵件過濾等。
- C. 資安人力：資訊主管一名及資訊工程師二名，每年至少召集一次資通安全管理的相關會議，負責資安架構設計、資安維運與監控、資安事件回應與調查、資安政策檢討與修訂。
- D. 執行狀況：每日各系統狀態檢查、每週定期備份及備份媒體異地存放之執行、每年資安宣導、每年對資訊循環之內部稽核、會計師稽核等。

(二) 最近年度及截至年報刊印日止，因重大資通安全事件所遭受之損失、可能影響及因應措施，如無法合理估計者，應說明其無法合理估計之事實：無。

七、重要契約：

(一) 中長期銀行借款合同：

契約性質	當事人	契約起迄日期	主要內容	限制條款
中期銀行借款合同	華南銀行	109/6/18~112/6/19	與華南銀行簽訂額度新台幣5億元之三年期循環動用授信契約，每筆借款期間最長6個月，每年定期檢視公司營運狀況、財務比率、及會計師出具之查核報告意見。	無
中期銀行借款合同	國泰世華銀行	110/2/2~113/2/2	以內湖辦公大樓為擔保品，與國泰世華銀行簽訂額度新台幣7億元之三年期循環動用授信契約，每筆借款期間最長6個月，簽約後三個月內需首次動用，自動撥日下月份起算，以每三個月為一期。	無

## 陸、財務概況

### 一、最近五年度簡明資產負債表及綜合損益表：

#### (一) 簡明合併資產負債表－國際財務報導準則

單位：新台幣仟元

項目	年度	最近五年度財務資料					112年3月31日 財務資料(註二)
		111年底	110年底	109年底	108年底	107年底	
流動資產		6,342,938	5,796,005	5,427,255	5,737,556	6,099,521	5,900,680
長期投資		941,387	1,235,924	1,341,548	1,043,114	1,493,051	1,023,203
不動產、廠房及設備		1,378,016	1,434,189	1,691,289	2,025,380	1,918,993	1,375,244
無形資產		0	0	0	0	0	0
其他資產		503,451	583,923	585,484	539,951	553,169	609,655
資產總額		9,165,792	9,050,041	9,045,576	9,346,001	10,064,734	8,908,782
流動負債	分配前	1,128,899	972,103	1,203,228	1,581,043	1,758,243	1,086,517
	分配後	(註一)	1,179,063	1,322,028	1,581,043	2,154,243	不適用
非流動負債		433,822	652,345	572,839	564,471	645,631	363,072
負債總額	分配前	1,562,721	1,624,448	1,776,067	2,145,514	2,403,874	1,449,589
	分配後	(註一)	1,831,408	1,894,867	2,145,514	2,799,874	不適用
歸屬於母公司業主之權益		7,603,071	7,425,593	7,269,509	7,200,487	7,660,804	7,459,193
股本		2,066,900	1,980,000	1,980,000	1,980,000	1,980,000	2,064,500
資本公積		509,657	419,716	419,715	419,715	419,715	507,173
保留盈餘	分配前	5,560,278	5,183,679	4,837,777	5,075,764	5,582,727	5,349,128
	分配後	(註一)	4,976,719	4,718,977	5,075,764	5,186,727	不適用
其他權益		(533,764)	(157,802)	32,017	(274,992)	(321,638)	(461,608)
庫藏股票		0	0	0	0	0	0
非控制權益		0	0	0	0	56	0
權益總額	分配前	7,603,071	7,425,593	7,269,509	7,200,487	7,660,860	7,459,193
	分配後	(註一)	7,218,633	7,150,709	7,200,487	7,264,860	不適用

註一：俟盈餘分配案經本(112)年度股東常會決議後確定。

註二：業經會計師核閱。



## (二) 簡明個體資產負債表－國際財務報導準則

單位：新台幣仟元

項目	年度	最近五年度財務資料				
		111 年底	110 年底	109 年底	108 年底	107 年底
流動資產		5,034,778	4,597,329	4,426,050	4,995,608	5,325,944
長期投資		2,693,004	2,866,354	2,932,960	2,946,902	3,402,207
不動產、廠房及設備		853,844	836,441	887,317	967,083	993,827
無形資產		0	0	0	0	0
其他資產		469,918	551,293	545,852	482,936	535,240
資產總額		9,051,544	8,851,417	8,792,179	9,392,529	10,257,218
流動負債	分配前	1,048,022	804,034	981,481	1,646,131	1,950,837
	分配後	(註一)	1,010,994	1,100,281	1,646,131	2,346,837
非流動負債		400,451	621,790	541,189	545,911	645,577
負債總額	分配前	1,448,473	1,425,824	1,522,670	2,192,042	2,596,414
	分配後	(註一)	1,632,784	1,641,470	2,192,042	2,992,414
歸屬於母公司業主之權益		7,603,071	7,425,593	7,269,509	7,200,487	7,660,804
股本		2,066,900	1,980,000	1,980,000	1,980,000	1,980,000
資本公積		509,657	419,716	419,715	419,715	419,715
保留盈餘	分配前	5,560,278	5,183,679	4,837,777	5,075,764	5,582,727
	分配後	(註一)	4,976,719	4,718,977	5,075,764	5,186,727
其他權益		(533,764)	(157,802)	32,017	(274,992)	(321,638)
庫藏股票		0	0	0	0	0
非控制權益		不適用	不適用	不適用	不適用	不適用
權益總額	分配前	7,603,071	7,425,593	7,269,509	7,200,487	7,660,804
	分配後	(註一)	7,218,633	7,150,709	7,200,487	7,264,804

註一：俟盈餘分配案經本(112)年度股東常會決議後確定。

(三) 簡明合併綜合損益表－國際財務報導準則

單位：新台幣仟元

項目	年度	最近五年度財務資料					112年3月31日 財務資料(註一)
		111年度	110年度	109年度	108年度	107年度	
營業收入		8,695,169	8,012,461	7,019,373	8,567,512	8,799,524	1,504,493
營業毛利		807,049	673,219	204,690	438,023	861,267	(134,544)
營業損益		310,402	247,415	(299,917)	(105,680)	283,181	(243,403)
營業外收入及支出		216,522	44,029	(248,145)	35,278	272,947	(16,134)
稅前淨利		526,924	291,444	(548,062)	(70,402)	556,128	(259,537)
繼續營業單位 本期淨利		426,456	242,691	(423,066)	(69,787)	401,362	(213,250)
停業單位損失		0	0	0	0	0	0
本期淨利(損)		426,456	242,691	(423,066)	(69,787)	401,362	(213,250)
本期其他綜合損益 (稅後淨額)		(151,673)	32,192	492,088	5,414	167,353	64,865
本期綜合損益總額		274,783	274,883	69,022	(64,373)	568,715	(148,385)
淨利歸屬於 母公司業主		426,456	242,691	(423,066)	(69,702)	401,418	(213,250)
淨利歸屬於非控制權益		0	0	0	(85)	(56)	0
綜合損益總額歸屬於 母公司業主		274,783	274,883	69,022	(64,291)	569,161	(148,385)
綜合損益總額歸屬於 非控制權益		0	0	0	(82)	(446)	0
每股盈餘(元)		2.15	1.23	(2.14)	(0.35)	2.03	(1.08)

註一：業經會計師核閱。

## (四) 簡明個體綜合損益表－國際財務報導準則

單位：新台幣仟元

項目	年度	最近五年度財務資料				
		111 年度	110 年度	109 年度	108 年度	107 年度
營業收入		8,679,966	7,997,824	7,007,059	8,551,317	8,779,691
營業毛利		732,824	606,249	131,032	368,297	769,041
營業損益		314,860	263,224	(269,192)	(38,604)	314,642
營業外收入及支出		205,935	23,500	(279,993)	(34,826)	231,311
稅前淨利		520,795	286,724	(549,185)	(73,430)	545,953
繼續營業單位 本期淨利		426,456	242,691	(423,066)	(69,702)	401,418
停業單位損失		0	0	0	0	0
本期淨利(損)		426,456	242,691	(423,066)	(69,702)	401,418
本期其他綜合損益 (稅後淨額)		(151,673)	32,192	492,088	5,411	167,743
本期綜合損益總額		274,783	274,883	69,022	(64,291)	569,161
淨利歸屬於 母公司業主		426,456	242,691	(423,066)	(69,702)	401,418
淨利歸屬於非控制權益		不適用	不適用	不適用	不適用	不適用
綜合損益總額歸屬於母公司 業主		274,783	274,883	69,022	(64,291)	569,161
綜合損益總額歸屬於非控制 權益		不適用	不適用	不適用	不適用	不適用
每股盈餘(元)		2.15	1.23	(2.14)	(0.35)	2.03

## (五) 最近五年度簽證會計師姓名及查核意見

年度	簽證會計師	查核意見
107	江明南、施景彬	無保留意見
108	江明南、施景彬	無保留意見
109	葉淑娟、邵志明	無保留意見
110	葉淑娟、邵志明	無保留意見
111	黃國寧、邵志明	無保留意見

## 二、最近五年度財務分析：

### (一) 年興紡織股份有限公司及子公司合併報表財務分析－國際財務報導準則

分析項目		最近五年度財務分析					112年3月31日 (註一)
		111年	110年	109年	108年	107年	
財務結構 (%)	負債占資產比率	17.05	17.95	19.63	22.96	23.88	16.27
	長期資金占不動產、廠房及設備比率	583.22	563.24	463.69	383.38	432.86	568.79
償債能力 %	流動比率	561.87	596.23	451.06	362.90	346.91	543.08
	速動比率	304.54	351.60	259.25	185.86	190.52	282.10
	利息保障倍數	42.94	75.73	(89.60)	(13.26)	39.09	(129.55)
經營能力	應收款項週轉率(次)	4.90	4.23	3.86	5.02	5.29	4.00
	平均收現日數	74	86	95	73	69	91
	存貨週轉率(次)	3.15	3.22	2.79	3.13	3.34	2.40
	應付款項週轉率(次)	28.64	22.19	19.72	20.78	16.90	25.04
	平均銷貨日數	116	113	131	117	109	152
	不動產、廠房及設備週轉率(次)	6.17	5.11	3.77	4.34	4.69	4.36
	總資產週轉率(次)	0.95	0.88	0.76	0.88	0.84	0.66
獲利能力	資產報酬率(%)	4.79	2.72	(4.55)	(0.68)	3.97	(9.37)
	權益報酬率(%)	5.68	3.30	(5.85)	(0.94)	5.38	(11.33)
	稅前純益占實收資本額比率(%)	25.49	14.72	(27.68)	(3.56)	28.09	(50.29)
	純益率(%)	4.92	3.04	(6.04)	(0.82)	4.57	(14.23)
	每股盈餘(元)	2.15	1.23	(2.14)	(0.35)	2.03	(1.08)
現金流量	現金流量比率(%)	16.91	46.98	3.27	(0.74)	4.11	19.87
	現金流量允當比率(%)	23.77	31.74	56.52	70.42	90.44	43.54
	現金再投資比率(%)	0	2.22	0.26	0	0	1.41
槓桿度	營運槓桿度	7.42	9.98	(6.29)	(22.15)	9.36	(0.93)
	財務槓桿度	1.04	1.02	0.98	0.96	1.05	0.99

註一：業經會計師核閱。

#### 最近二年度財務分析：

- 1、主要係 111 年度營業利益增加，故資產報酬率、權益報酬率、稅前純益佔實收資本額比率、純益率、每股盈餘較前一年度增加，因 111 年度利息費用增加，故利息保障倍數反而較前一年度減少，因變動營業成本較前一年度增加，故營運槓桿度較前一年度減少。
- 2、主要係 111 年度銷貨成本增加，平均應付款項餘額減少，故應付款項週轉率較前一年度增加。
- 3、主要係提列折舊，致 111 年不動產、廠房及設備減少，又銷貨收入較前期增加，故不動產、廠房及設備週轉率較前一年度增加。
- 4、主要係存貨淨變動影響（111 年底存貨較 110 年底增加 433,550 仟元，110 年底存貨較 109 年底增加 10,649 仟元），致營業活動之淨現金流入減少，故現金流量比率、現金流量允當比率、現金再投資比率較前一年度減少。

(二) 年興紡織股份有限公司個體報表財務分析－國際財務報導準則

分析項目		最近五年度財務分析				
		111年	110年	109年	108年	107年
財務結構 (%)	負債占資產比率	16.00	16.11	17.32	23.34	25.31
	長期資金占不動產、廠房及設備比率	937.35	962.10	880.26	801.01	835.80
償債能力 %	流動比率	480.41	571.78	450.96	303.48	273.01
	速動比率	236.78	306.56	245.37	156.09	148.94
	利息保障倍數	48.83	165.78	(138.74)	(23.91)	42.63
經營能力	應收款項週轉率(次)	5.46	4.61	4.17	5.46	5.83
	平均收現日數	67	79	88	67	63
	存貨週轉率(次)	3.27	3.37	2.95	3.32	3.58
	應付款項週轉率(次)	15.60	13.48	9.49	8.43	6.94
	平均銷貨日數	112	108	124	110	102
	不動產、廠房及設備週轉率(次)	10.26	9.27	7.56	8.72	10.29
	總資產週轉率(次)	0.97	0.91	0.77	0.87	0.83
獲利能力	資產報酬率(%)	4.86	2.77	(4.62)	(0.69)	3.88
	權益報酬率(%)	5.68	3.30	(5.85)	(0.94)	5.38
	稅前純益占實收資本比率(%)	25.20	14.48	(27.74)	(3.71)	27.57
	純益率(%)	4.92	3.04	(6.04)	(0.82)	4.57
	每股盈餘(元)	2.15	1.23	(2.14)	(0.35)	2.03
現金流量	現金流量比率(%)	26.88	29.13	22.11	(15.97)	(39.82)
	現金流量允當比率(%)	(12.23)	(30.99)	2.00	2.81	33.87
	現金再投資比率(%)	0.73	1.13	2.20	0	0
槓桿度	營運槓桿度	11.06	14.05	(10.89)	(92.97)	12.40
	財務槓桿度	1.04	1.01	0.99	0.93	1.04

註一：業經會計師核閱。

最近二年度財務分析：

- 1、主要係 111 年度營業利益增加，故資產報酬率、權益報酬率、稅前純益佔實收資本額比率、純益率、每股盈餘較前一年度增加，因 111 年度利息費用增加，故利息保障倍數反而較前一年度減少。
- 2、主要係 111 年底短期借款增加，致流動負債增加，故速動比率較前一年度減少。
- 3、主要係短期借款、應付關係企業款及本期所得稅負債較前一年度增加，致流動負債增加，故現金流量比率較前一年度減少。
- 4、主要係 111 年度最近五年度營業活動淨現金流量較前一年度增加，故現金流量允當比率較前一年度增加。
- 5、主要係 111 年度發放現金股利較前一年度增加，故現金再投資比率較前一年度減少。

財務分析計算方式：

1.財務結構

(1)負債占資產比率＝負債總額／資產總額。

(2)長期資金占不動產、廠房及設備比率＝（權益總額＋非流動負債）／不動產、廠房及設備淨額。

2.償債能力

(1)流動比率＝流動資產／流動負債。

(2)速動比率＝（流動資產－存貨－預付費用）／流動負債。

(3)利息保障倍數＝所得稅及利息費用前純益／本期利息支出。

3.經營能力

(1)應收款項（包括應收帳款與因營業而產生之應收票據）週轉率＝銷貨淨額／各期平均應收款項（包括應收帳款與因營業而產生之應收票據）餘額。

(2)平均收現日數＝365／應收款項週轉率。

(3)存貨週轉率＝銷貨成本／平均存貨額。

(4)應付款項（包括應付帳款與因營業而產生之應付票據）週轉率＝銷貨成本／各期平均應付款項（包括應付帳款與因營業而產生之應付票據）餘額。

(5)平均銷貨日數＝365／存貨週轉率。

(6)不動產、廠房及設備週轉率＝銷貨淨額／平均不動產、廠房及設備淨額。

(7)總資產週轉率＝銷貨淨額／平均資產總額。

4.獲利能力

(1)資產報酬率＝〔稅後損益＋利息費用×（1－稅率）〕／平均資產總額。

(2)權益報酬率＝稅後損益／平均權益總額。

(3)純益率＝稅後損益／銷貨淨額。

(4)每股盈餘＝（歸屬於母公司業主之損益－特別股股利）／加權平均已發行股數。

5.現金流量

(1)現金流量比率＝營業活動淨現金流量／流動負債。

(2)淨現金流量允當比率＝最近五年度營業活動淨現金流量／最近五年度（資本支出＋存貨增加額＋現金股利）。

(3)現金再投資比率＝（營業活動淨現金流量－現金股利）／（不動產、廠房及設備毛額＋長期投資＋其他非流動資產＋營運資金）。

6.槓桿度：

(1)營運槓桿度＝（營業收入淨額－變動營業成本及費用）／營業利益。

(2)財務槓桿度＝營業利益／（營業利益－利息費用）。

三、審計委員會查核報告書：

年興紡織股份有限公司  
審計委員會查核報告書

董事會造具本公司一一一年度營業報告書、財務報表及盈餘分派議案，其中財務報表業經勤業眾信聯合會計師事務所黃國寧、邵志明會計師查核完竣並出具查核報告。

上述決算表冊經本審計委員會查核完竣，認為尚無不合，爰依照公司法第 219 條及證券交易法第 14 條之 4 規定，繕具報告，敬請 鑒核。

此 致

本公司一一二年股東常會

年興紡織股份有限公司



審計委員會召集人：楊蠡烽



中華民國一一二年三月十日

四、一一一年度合併財務報表：

關係企業合併財務報告聲明書

本公司民國 111 年度（自民國 111 年 1 月 1 日至 12 月 31 日止）依「關係企業合併營業報告書關係企業合併財務報表及關係報告書編製準則」應納入編製關係企業合併財務報表之公司與依國際財務報導準則第 10 號應納入編製母子公司合併財務報表之公司均相同，且關係企業合併財務報表所應揭露相關資訊於前揭母子公司合併財務報表中均已揭露，爰不再另行編製關係企業合併財務報表。

特此聲明

公司名稱：年興紡織股份有限公司



董事長：攀達投資股份有限公司



代表人：陳 威 翰



中 華 民 國 112 年 3 月 10 日



### 會計師查核報告

年興紡織股份有限公司 公鑒：

#### 查核意見

年興紡織股份有限公司及其子公司民國 111 年及 110 年 12 月 31 日之合併資產負債表，暨民國 111 年及 110 年 1 月 1 日至 12 月 31 日之合併綜合損益表、合併權益變動表、合併現金流量表，以及合併財務報表附註（包括重大會計政策彙總），業經本會計師查核竣事。

依本會計師之意見，上開合併財務報表在所有重大方面係依照證券發行人財務報告編製準則及經金融監督管理委員會認可並發布生效之國際財務報導準則、國際會計準則、解釋及解釋公告編製，足以允當表達年興紡織股份有限公司及其子公司民國 111 年及 110 年 12 月 31 日之合併財務狀況，暨民國 111 年及 110 年 1 月 1 日至 12 月 31 日之合併財務績效及合併現金流量。

#### 查核意見之基礎

本會計師係依照會計師查核簽證財務報表規則及審計準則執行查核工作。本會計師於該等準則下之責任將於會計師查核合併財務報表之責任段進一步說明。本會計師所隸屬事務所受獨立性規範之人員已依會計師職業道德規範，與年興紡織股份有限公司及其子公司保持超然獨立，並履行該規範之其他責任。本會計師相信已取得足夠及適切之查核證據，以作為表示查核意見之基礎。

#### 關鍵查核事項

關鍵查核事項係指依本會計師之專業判斷，對年興紡織股份有限公司及其子公司民國 111 年度合併財務報表之查核最為重要之事項。該等事項已於查核合併財務報表整體及形成查核意見之過程中予以因應，本會計師並不對該等事項單獨表示意見。

茲對年興紡織股份有限公司及其子公司民國 111 年度合併財務報表之關鍵查核事項敘明如下：

### **主要銷售客戶營業收入**

有關收入認列之會計政策及重大會計估計請詳財務報表附註四。

#### 事項之說明

年興紡織股份有限公司及其子公司主係從事牛仔布及牛仔服飾之製造及銷售業務。本會計師基於考量整體財務報表及審計準則公報對收入認列預設為顯著風險，將符合條件之部分客戶銷貨收入之真實性列為關鍵查核事項。

#### 因應之查核程序

本會計師對上述關鍵查核事項之主要查核程序如下：

1. 瞭解銷貨交易相關之內部控制制度，並評估其設計及執行之有效性。
2. 針對本年度收入交易執行證實性測試以確認銷貨之真實性。

#### **其他事項**

年興紡織股份有限公司業已編製民國 111 及 110 年度之個體財務報表，並經本會計師出具無保留意見之查核報告在案，備供參考。

#### **管理階層與治理單位對合併財務報表之責任**

管理階層之責任係依照證券發行人財務報告編製準則及經金融監督管理委員會認可並發布生效之國際財務報導準則、國際會計準則、解釋及解釋公告編製允當表達之合併財務報表，且維持與合併財務報表編製有關之必要內部控制，以確保合併財務報表未存有導因於舞弊或錯誤之重大不實表達。

於編製合併財務報表時，管理階層之責任亦包括評估年興紡織股份有限公司及其子公司繼續經營之能力、相關事項之揭露，以及繼續經營會計基礎之採用，除非管理階層意圖清算年興紡織股份有限公司及其子公司或停止營業，或除清算或停業外別無實際可行之其他方案。

年興紡織股份有限公司及其子公司之治理單位（含審計委員會）負有監督財務報導流程之責任。

#### **會計師查核合併財務報表之責任**

本會計師查核合併財務報表之目的，係對合併財務報表整體是否存在導因於舞弊或錯誤之重大不實表達取得合理確信，並出具查核報告。合理確信係高度確信，惟依照審計準則執行之查核工作無法保證必能偵出合併財務報

表存有之重大不實表達。不實表達可能導因於舞弊或錯誤。如不實表達之個別金額或彙總數可合理預期將影響合併財務報表使用者所作之經濟決策，則被認為具有重大性。

本會計師依照審計準則查核時，運用專業判斷及專業懷疑。本會計師亦執行下列工作：

1. 辨認並評估合併財務報表導因於舞弊或錯誤之重大不實表達風險；對所評估之風險設計及執行適當之因應對策；並取得足夠及適切之查核證據以作為查核意見之基礎。因舞弊可能涉及共謀、偽造、故意遺漏、不實聲明或踰越內部控制，故未偵出導因於舞弊之重大不實表達之風險高於導因於錯誤者。
2. 對與查核攸關之內部控制取得必要之瞭解，以設計當時情況下適當之查核程序，惟其目的非對年興紡織股份有限公司及其子公司內部控制之有效性表示意見。
3. 評估管理階層所採用會計政策之適當性，及其所作會計估計與相關揭露之合理性。
4. 依據所取得之查核證據，對管理階層採用繼續經營會計基礎之適當性，以及使年興紡織股份有限公司及其子公司繼續經營之能力可能產生重大疑慮之事件或情況是否存在重大不確定性，作出結論。本會計師若認為該等事件或情況存在重大不確定性，則須於查核報告中提醒合併財務報表使用者注意合併財務報表之相關揭露，或於該等揭露係屬不適當時修正查核意見。本會計師之結論係以截至查核報告日所取得之查核證據為基礎。惟未來事件或情況可能導致年興紡織股份有限公司及其子公司不再具有繼續經營之能力。
5. 評估合併財務報表（包括相關附註）之整體表達、結構及內容，以及合併財務報表是否允當表達相關交易及事件。
6. 對於集團內組成個體之財務資訊取得足夠及適切之查核證據，以對合併財務報表表示意見。本會計師負責集團查核案件之指導、監督及執行，並負責形成集團查核意見。

本會計師與治理單位溝通之事項，包括所規劃之查核範圍及時間，以及重大查核發現（包括於查核過程中所辨認之內部控制顯著缺失）。

本會計師亦向治理單位提供本會計師所隸屬事務所受獨立性規範之人員已遵循會計師職業道德規範中有關獨立性之聲明，並與治理單位溝通所有可能被認為會影響會計師獨立性之關係及其他事項（包括相關防護措施）。

本會計師從與治理單位溝通之事項中，決定對年興紡織股份有限公司及其子公司民國 111 年度合併財務報表查核之關鍵查核事項。本會計師於查核報告中敘明該等事項，除非法令不允許公開揭露特定事項，或在極罕見情況下，本會計師決定不於查核報告中溝通特定事項，因可合理預期此溝通所產生之負面影響大於所增進之公眾利益。

勤業眾信聯合會計師事務所

會計師 黃 國 寧

黃國寧



會計師 邵 志 明

邵志明



金融監督管理委員會核准文號  
金管證審字第 1100356048 號

證券暨期貨管理委員會核准文號  
台財證六字第 0930128050 號

中 華 民 國 112 年 3 月 10 日



單位：新台幣仟元

代 碼	資 產	111年12月31日		110年12月31日	
		金 額	%	金 額	%
	流動資產				
1100	現金及約當現金(附註四及六)	\$ 1,606,649	17	\$ 1,547,404	17
1150	應收票據(附註九及二二)	2,021	-	1,556	-
1170	應收帳款淨額(附註九及二二)	1,675,286	18	1,738,077	19
1200	其他應收款(附註九)	57,937	1	40,232	-
130X	存貨(附註十)	2,552,014	28	2,154,479	24
1410	預付款項	352,931	4	223,595	3
1476	其他金融資產—流動(附註三十)	5,153	-	50	-
1479	其他流動資產	90,947	1	90,612	1
11XX	流動資產總計	<u>6,342,938</u>	<u>69</u>	<u>5,796,005</u>	<u>64</u>
	非流動資產				
1510	透過損益按公允價值衡量之金融資產—非流動(附註七)	32,509	-	103,252	1
1517	透過其他綜合損益按公允價值衡量之金融資產—非流動(附註八)	858,590	10	1,081,831	12
1550	採用權益法之投資(附註十二)	50,288	1	50,841	1
1600	不動產、廠房及設備(附註十三及三十)	1,378,016	15	1,434,189	16
1755	使用權資產(附註十四)	31,204	-	30,261	-
1760	投資性不動產淨額(附註十五)	113,634	1	114,544	1
1840	遞延所得稅資產(附註二四)	318,532	4	368,359	4
1915	預付設備款	26,641	-	56,761	1
1920	存出保證金	13,440	-	13,998	-
15XX	非流動資產總計	<u>2,822,854</u>	<u>31</u>	<u>3,254,036</u>	<u>36</u>
1XXX	資 產 總 計	<u>\$ 9,165,792</u>	<u>100</u>	<u>\$ 9,050,041</u>	<u>100</u>
	負債及權益				
	流動負債				
2100	短期借款(附註十六)	\$ 156,248	2	\$ 67,283	1
2150	應付票據(附註十七)	6,618	-	64,385	1
2170	應付帳款(附註十七)	246,487	3	231,910	3
2200	其他應付款(附註十八)	574,215	6	539,398	6
2230	本期所得稅負債(附註二四)	95,875	1	6,665	-
2250	虧損性合約之短期負債準備(附註十九)	-	-	19,359	-
2280	租賃負債—流動(附註十四)	1,999	-	1,823	-
2399	其他流動負債	47,457	1	41,280	-
21XX	流動負債總計	<u>1,128,899</u>	<u>13</u>	<u>972,103</u>	<u>11</u>
	非流動負債				
2540	長期借款(附註十六)	60,000	1	210,000	2
2570	遞延所得稅負債(附註二四)	292,849	3	302,690	4
2580	租賃負債—非流動(附註十四)	33,315	-	30,507	-
2640	淨確定福利負債(附註二十)	46,193	-	107,691	1
2645	存入保證金	1,465	-	1,457	-
25XX	非流動負債總計	<u>433,822</u>	<u>4</u>	<u>652,345</u>	<u>7</u>
2XXX	負債總計	<u>1,562,721</u>	<u>17</u>	<u>1,624,448</u>	<u>18</u>
	權益(附註二一)				
3110	普通股股本	2,066,900	22	1,980,000	22
3200	資本公積	509,657	6	419,716	5
	保留盈餘				
3310	法定盈餘公積	2,328,626	25	2,282,156	25
3320	特別盈餘公積	157,802	2	-	-
3350	未分配盈餘	3,073,850	34	2,901,523	32
3300	保留盈餘總計	5,560,278	61	5,183,679	57
3400	其他權益	( 533,764)	( 6)	( 157,802)	( 2)
3XXX	權益總計	<u>7,603,071</u>	<u>83</u>	<u>7,425,593</u>	<u>82</u>
	負債及權益總計	<u>\$ 9,165,792</u>	<u>100</u>	<u>\$ 9,050,041</u>	<u>100</u>

後附之附註係本合併財務報告之一部分。

董事長：攀達投資股份有限公司  
代表人：陳威翰

經理人：蔡樹軒



會計主管：劉思孜



年興紡織股份有限公司及子公司

合併綜合損益表

民國 111 年及 110 年 1 月 1 日至 12 月 31 日

單位：新台幣仟元，惟  
每股盈餘為元

代 碼	111年度		110年度	
	金 額	%	金 額	%
	營業收入（附註二二）			
4110	\$ 8,690,074	100	\$ 7,999,319	100
4170	15,394	-	8,383	-
4100	8,674,680	100	7,990,936	100
4600	20,489	-	21,525	-
4000	8,695,169	100	8,012,461	100
	營業成本（附註十、二十及二三）			
5110	7,869,458	91	7,317,187	92
5660	18,662	-	22,055	-
5000	7,888,120	91	7,339,242	92
5900	807,049	9	673,219	8
	營業費用（附註九、二十及二三）			
6100	282,611	3	281,359	4
6200	187,200	2	171,206	2
6300	16,662	-	18,869	-
6450	10,174	-	(45,630)	(1)
6000	496,647	5	425,804	5
6900	310,402	4	247,415	3
	營業外收入及支出（附註十二、二三及二九）			
7100	27,147	-	8,861	-
7010	129,717	1	102,039	2
7020	74,460	1	(60,785)	(1)
7050	(12,565)	-	(3,900)	-
7060	2,237	-	(2,186)	-
7000	216,522	2	44,029	1

（接次頁）

(承前頁)

代 碼		111年度		110年度	
		金 額	%	金 額	%
7900	稅前淨利	\$ 526,924	6	\$ 291,444	4
7950	所得稅費用 (附註四及二四)	( 100,468)	( 1)	( 48,753)	( 1)
8200	本年度淨利	<u>426,456</u>	<u>5</u>	<u>242,691</u>	<u>3</u>
	其他綜合損益 (附註二一及二四)				
8310	不重分類至損益之項目				
8311	確定福利計畫之再衡量數	44,914	-	1,579	-
8316	透過其他綜合損益按公允價值衡量之權益工具投資未實現評價損益	( 330,769)	( 4)	92,287	1
8349	與不重分類之項目相關之所得稅	( 8,983)	-	( 316)	-
8360	後續可能重分類至損益之項目				
8361	國外營運機構財務報表換算之兌換差額	178,956	2	( 76,698)	( 1)
8399	與可能重分類之項目相關之所得稅	( 35,791)	-	15,340	-
8300	本期其他綜合損益 (稅後淨額)	( 151,673)	( 2)	32,192	-
8500	本年度綜合損益總額	<u>\$ 274,783</u>	<u>3</u>	<u>\$ 274,883</u>	<u>3</u>
	每股盈餘 (附註二五)				
	來自繼續營業單位				
9710	基 本	<u>\$ 2.15</u>		<u>\$ 1.23</u>	
9810	稀 釋	<u>\$ 2.13</u>		<u>\$ 1.22</u>	

後附之附註係本合併財務報告之一部分。

董事長：攀達投資股份有限公司

代表人：陳威翰



經理人：蔡樹軒



會計主管：劉恩孜





年興紡織股份有限公司

民國 111 年 12 月 31 日

單位：新台幣千元

代碼	歸屬		於		本		公		司		業		主		之		權		益
	(附註二一)	金額	積	盈餘	盈餘	積	盈餘	積	盈餘	積	盈餘	積	盈餘	積	盈餘	積	盈餘	積	
A1	198,000	\$ 1,980,000	419,715	\$ 419,715	2,282,156	\$ 2,282,156	274,992	\$ 274,992	2,280,629	\$ 2,280,629	592,073	\$ 592,073	624,090	\$ 624,090	-	-	-	-	\$ 7,269,509
B5	-	-	-	-	-	-	-	-	(118,800)	(118,800)	-	-	-	-	-	-	-	-	(118,800)
B17	-	-	-	-	-	-	(274,992)	(274,992)	274,992	274,992	-	-	-	-	-	-	-	-	-
D1	-	-	-	-	-	-	-	-	242,691	242,691	-	-	-	-	-	-	-	-	242,691
D3	-	-	-	-	-	-	-	-	1,263	1,263	(61,358)	(61,358)	92,287	92,287	-	-	-	-	32,192
D5	-	-	-	-	-	-	-	-	243,954	243,954	(61,358)	(61,358)	92,287	92,287	-	-	-	-	274,883
C17	-	-	1	1	-	-	-	-	-	-	-	-	-	-	-	-	-	-	1
Q1	-	-	-	-	-	-	-	-	220,748	220,748	-	-	(220,748)	(220,748)	-	-	-	-	-
Z1	198,000	1,980,000	419,716	419,716	2,282,156	2,282,156	-	-	2,901,523	2,901,523	(653,431)	(653,431)	495,629	495,629	-	-	-	-	7,425,593
B1	-	-	-	-	46,470	46,470	-	-	(46,470)	(46,470)	-	-	-	-	-	-	-	-	-
B3	-	-	-	-	-	-	157,802	157,802	(157,802)	(157,802)	-	-	-	-	-	-	-	-	-
B5	-	-	-	-	-	-	-	-	(206,960)	(206,960)	-	-	-	-	-	-	-	-	(206,960)
D1	-	-	-	-	-	-	-	-	426,456	426,456	-	-	-	-	-	-	-	-	426,456
D3	-	-	-	-	-	-	-	-	35,931	35,931	143,165	143,165	(330,769)	(330,769)	-	-	-	-	(151,673)
D5	-	-	-	-	-	-	-	-	462,387	462,387	143,165	143,165	(330,769)	(330,769)	-	-	-	-	274,783
N1	8,690	86,900	89,941	89,941	-	-	-	-	270	270	-	-	-	-	-	-	-	(67,456)	109,655
Q1	-	-	-	-	-	-	-	-	120,902	120,902	-	-	(120,902)	(120,902)	-	-	-	-	-
Z1	206,690	\$ 2,066,900	509,657	\$ 509,657	2,328,626	\$ 2,328,626	157,802	\$ 157,802	3,073,850	\$ 3,073,850	(510,266)	\$ (510,266)	43,958	\$ 43,958	(67,456)	\$ (67,456)	-	-	\$ 7,603,071

後附之附註係本合併財務報告之一部分。



董事長：蔡達投資股份有限公司

代表人：陳威翰



經理人：蔡樹軒



會計主管：劉恩孜





年興紡織股份有限公司及子公司

合併現金流量表

民國 111 年及 110 年 1 月 1 日至 12 月 31 日

單位：新台幣仟元

代 碼		111年度	110年度
	營業活動之現金流量		
A10000	本年度稅前淨利	\$ 526,924	\$ 291,444
A20010	收益費損項目		
A20100	折舊費用	242,721	252,595
A20300	預期信用減損損失(迴轉利益)	10,174	( 45,630)
A20400	透過損益按公允價值衡量金融資產之 淨損失(利益)	20,810	( 5,494)
A20900	財務成本	12,565	3,900
A21200	利息收入	( 27,147)	( 8,861)
A21300	股利收入	( 68,584)	( 47,719)
A21900	股份基礎給付酬勞成本	22,755	-
A22300	採用權益法之關聯企業損益份額	2,237	2,186
A22500	處分不動產、廠房及設備利益	( 2,164)	( 1,407)
A23700	減損損失	-	35,497
A23200	處分採用權益法之投資損失	1	-
A23800	存貨跌價及呆滯損失(回升利益)	36,015	( 61,193)
	營業資產及負債之淨變動數		
A31130	應收票據	( 465)	772
A31150	應收帳款	52,126	185,907
A31250	其他金融資產	( 5,103)	1,940
A31180	其他應收款	( 14,064)	( 13,760)
A31200	存 貨	( 433,550)	( 10,649)
A31230	預付款項	( 129,336)	1,676
A31240	其他流動資產	( 335)	( 19,976)
A32130	應付票據	( 57,767)	( 5,216)
A32150	應付帳款	14,577	( 61,612)
A32180	其他應付款	34,350	( 28,466)
A32200	虧損性合約之短期負債準備	( 19,359)	16,625
A32230	其他流動負債	6,177	1,173
A32240	淨確定福利負債	( 16,584)	( 21,118)
A33000	營運產生之現金	206,974	462,614
A33500	支付之所得稅	( 16,046)	( 5,955)
AAAA	營業活動之淨現金流入	<u>190,928</u>	<u>456,659</u>

(接次頁)

(承前頁)

代 碼		111年度	110年度
	投資活動之現金流量		
B00010	取得透過其他綜合損益按公允價值衡量之金融資產	(\$ 125,325)	(\$ 57,298)
B00020	處分透過其他綜合損益按公允價值衡量之金融資產	12,442	250,900
B00030	透過其他綜合損益按公允價值衡量之金融資產減資退回股款	248	-
B00040	取得按攤銷後成本衡量之金融資產	( 20,000)	-
B00050	處分按攤銷後成本衡量之金融資產	20,000	-
B00100	取得透過損益按公允價值衡量之金融資產	( 1,313)	( 629)
B00200	處分透過損益按公允價值衡量之金融資產	58,394	-
B02400	採用權益法之被投資公司減資及清算退回股款	3,522	10,148
B02700	購置不動產、廠房及設備	( 49,502)	( 49,198)
B02800	處分不動產、廠房及設備價款	3,168	1,550
B03800	存出保證金減少	558	261
B07100	預付設備款增加	( 64,854)	( 60,906)
B07500	收取之利息	23,506	8,769
B07600	收取之股利	76,703	48,125
BBBB	投資活動之淨現金流(出)入	( 62,453)	151,722
	籌資活動之現金流量		
C00100	短期借款增加(減少)	88,965	( 158,907)
C01600	舉借長期借款	480,000	420,000
C01700	償還長期借款	( 630,000)	( 310,000)
C03100	存入保證金增加(減少)	8	( 98)
C04020	租賃本金償還	-	( 370)
C04500	發放現金股利	( 206,960)	( 118,800)
C09900	收取之限制員工權利新股股款	89,600	-
C09900	限制員工權利新股收回	( 2,700)	-
C09900	行使歸入權	-	1
C05600	支付之利息	( 12,013)	( 3,889)
CCCC	籌資活動之淨現金流出	( 193,100)	( 172,063)
DDDD	匯率變動對現金及約當現金之影響	123,870	( 23,305)
EEEE	現金及約當現金淨增加	59,245	413,013
E00100	期初現金及約當現金餘額	1,547,404	1,134,391
E00200	期末現金及約當現金餘額	\$ 1,606,649	\$ 1,547,404

後附之附註係本合併財務報告之一部分。

董事長：攀達投資股份有限公司  
代表人：陳威翰



經理人：蔡樹軒



會計主管：劉恩孜



年興紡織股份有限公司及子公司

合併財務報表附註

民國 111 年及 110 年 1 月 1 日至 12 月 31 日

(除另註明外，金額以新台幣仟元為單位)

一、公司沿革

年興紡織股份有限公司(以下稱「本公司」)設立於 75 年，為一股票上市公司，主要從事牛仔布及牛仔服飾之產銷。本公司於 89 年 7 月 1 日(合併基準日)吸收合併至興實業股份有限公司，並以本公司為存續公司。

本合併財務報告係以本公司之功能性貨幣新台幣表達。

二、通過財務報告之日期及程序

本合併財務報告於 112 年 3 月 10 日經董事會通過。

三、新發布及修訂準則及解釋之適用

- (一) 首次適用金融監督管理委員會(以下稱「金管會」)認可並發布生效之國際財務報導準則(IFRS)、國際會計準則(IAS)、解釋(IFRIC)及解釋公告(SIC)(以下稱「IFRSs」)

首次適用金管會認可並發布生效之 IFRSs 未造成合併公司會計政策之重大變動，對合併公司財務狀況及財務績效亦未產生重大影響。

- (二) 112 年適用之金管會認可之 IFRSs

<u>新發布 / 修正 / 修訂準則及解釋</u>	<u>IASB 發布之生效日</u>
IAS 1 之修正「會計政策之揭露」	2023 年 1 月 1 日(註 1)
IAS 8 之修正「會計估計值之定義」	2023 年 1 月 1 日(註 2)
IAS 12 之修正「與單一交易所產生之資產及負債有關之遞延所得稅」	2023 年 1 月 1 日(註 3)

註 1：於 2023 年 1 月 1 日以後開始之年度報導期間適用此項修正。

註 2：於 2023 年 1 月 1 日以後開始之年度報導期間所發生之會計估計值變動及會計政策變動適用此項修正。

註 3：除於 2022 年 1 月 1 日就租賃及除役義務之暫時性差異認列遞延所得稅外，該修正係適用於 2022 年 1 月 1 日以後所發生之交易。

截至本財務報告通過發布日止，本公司評估上述相關準則、解釋之修正對財務狀況與財務績效無重大之影響。

### (三) IASB 已發布但尚未經金管會認可並發布生效之 IFRSs

<u>新發布 / 修正 / 修訂準則及解釋</u>	<u>IASB 發布之生效日(註 1)</u>
IFRS 10 及 IAS 28 之修正「投資者與其關聯企業或合資間之資產出售或投入」	未 定
IFRS 16 之修正「售後租回中之租賃負債」	2024 年 1 月 1 日 (註 2)
IFRS 17「保險合約」	2023 年 1 月 1 日
IFRS 17 之修正	2023 年 1 月 1 日
IFRS 17 之修正「初次適用 IFRS 17 及 IFRS 9—比較資訊」	2023 年 1 月 1 日
IAS 1 之修正「負債分類為流動或非流動」	2024 年 1 月 1 日
IAS 1 之修正「具合約條款之非流動負債」	2024 年 1 月 1 日

註 1：除另註明外，上述新發布 / 修正 / 修訂準則或解釋係於各該日期以後開始之年度報導期間生效。

註 2：賣方兼承租人應對初次適用 IFRS 16 日後簽訂之售後租回交易追溯適用 IFRS 16 之修正。

截至本合併財務報告通過發布日止，合併公司仍持續評估上述準則、解釋之修正對財務狀況與財務績效之影響，相關影響待評估完成時予以揭露。

## 四、重大會計政策之彙總說明

### (一) 遵循聲明

本合併財務報告係依照證券發行人財務報告編製準則及經金管會認可並發布生效之 IFRSs 編製。

### (二) 編製基礎

除按公允價值衡量之金融工具及按確定福利義務現值減除計畫資產公允價值認列之淨確定福利負債外，本合併財務報告係依歷史成本基礎編製。

公允價值衡量依照相關輸入值之可觀察程度及重要性分為第 1 等級至第 3 等級：

1. 第 1 等級輸入值：係指於衡量日可取得之相同資產或負債於活絡市場之報價（未經調整）。
2. 第 2 等級輸入值：係指除第 1 等級之報價外，資產或負債直接（亦即價格）或間接（亦即由價格推導而得）之可觀察輸入值。
3. 第 3 等級輸入值：係指資產或負債之不可觀察之輸入值。

### (三) 資產與負債區分流動與非流動之標準

流動資產包括：

1. 主要為交易目的而持有之資產；
2. 預期於資產負債表日後 12 個月內實現之資產；及
3. 現金及約當現金（但不包括於資產負債表日後逾 12 個月用以交換或清償負債而受到限制者）。

流動負債包括：

1. 主要為交易目的而持有之負債；
2. 於資產負債表日後 12 個月內到期清償之負債（即使於資產負債表日後至通過發布財務報告前已完成長期性之再融資或重新安排付款協議，亦屬流動負債），以及
3. 不能無條件將清償期限遞延至資產負債表日後至少 12 個月之負債。惟負債之條款可能依交易對方之選擇，以發行權益工具而導致其清償者，並不影響分類。

非屬上述流動資產或流動負債者，係分類為非流動資產或非流動負債。

### (四) 合併基礎

本合併財務報告係包含本公司及由本公司所控制個體（子公司）之財務報告。合併綜合損益表已納入被收購或被處分子公司於當期自收購日起或至處分日止之營運損益。子公司之會計政策與合併公司之會計政策一致。於編製合併財務報告時，各個體間之交易、帳戶餘額、收益及費損已全數予以銷除。子公司之綜合損益總額係歸屬至本公司業主及非控制權益，即使非控制權益因而成為虧損餘額。

當合併公司對子公司所有權權益之變動未導致喪失控制者，係作為權益交易處理。合併公司及非控制權益之帳面金額已予調整，以反映其於子公司相對權益之變動。非控制權益之調整金額與所支付或收取對價之公允價值間之差額，係直接認列為權益且歸屬於本公司業主。

當合併公司喪失對子公司之控制時，處分損益係為下列兩者之差額：(1)所收取對價之公允價值與對前子公司之剩餘投資按喪失控制日之公允價值合計數，以及(2)前子公司之資產（含商譽）與負債及非控制權益按喪失控制日之帳面金額合計數。合併公司對於其他綜合損益中所認列與該子公司有關之所有金額，其會計處理係與合併公司直接處分相關資產或負債所必須遵循之基礎相同。

子公司明細、持股比率及營業項目，參閱附註十一及附表六。

#### (五) 外 幣

各個體編製財務報告時，以個體功能性貨幣以外之貨幣（外幣）交易者，依交易日匯率換算為功能性貨幣記錄。

外幣貨幣性項目於每一資產負債表日以收盤匯率換算。因交割貨幣性項目或換算貨幣性項目產生之兌換差額，於發生當期認列於損益。

以公允價值衡量之外幣非貨幣性項目係以決定公允價值當日之匯率換算，所產生之兌換差額列為當期損益，惟屬公允價值變動認列於其他綜合損益者，其產生之兌換差額列於其他綜合損益。

以歷史成本衡量之外幣非貨幣性項目係以交易日之匯率換算，不再重新換算。

於編製合併財務報告時，國外營運機構（包含營運所在國家或使用之貨幣與本公司不同之子公司或關聯企業）之資產及負債以每一資產負債表日匯率換算為新台幣。收益及費損項目係以當期平均匯率換算，所產生之兌換差額列於其他綜合損益（並分別歸屬予本公司業主及非控制權益）。

若合併公司處分國外營運機構之所有權益，或處分國外營運機構之子公司部分權益但喪失控制，或處分國外營運機構之關聯企業後之保留權益係金融資產並按金融工具之會計政策處理，所有可歸屬於本公司業主且與該國外營運機構相關之累計兌換差額將重分類至損益。

若部分處分國外營運機構之子公司未導致喪失控制，係按比例將累計兌換差額重新歸屬予該子公司之非控制權益，而不認列為損益。在其他任何部分處分國外營運機構之情況下，累計兌換差額則按處分比例重分類至損益。

#### (六) 存 貨

存貨包括原物料、製成品及在製品。存貨係以成本與淨變現價值孰低衡量，比較成本與淨變現價值時除同類別存貨外係以個別項目為基礎。淨變現價值係指在正常情況下之估計售價減除至完工尚需投入之估計成本及完成出售所需之估計成本後之餘額。存貨成本之計算係採加權平均法。

#### (七) 投資關聯企業

關聯企業係指合併公司具有重大影響，但非屬子公司或合資之企業。

合併公司對投資關聯企業係採用權益法。

權益法下，投資關聯企業原始依成本認列，取得日後帳面金額係隨合併公司所享有之關聯企業損益及其他綜合損益份額與利潤分配而增減。此外，針對關聯企業權益之變動係按持股比例認列。

取得成本超過合併公司於取得日所享有關聯企業可辨認資產及負債淨公允價值份額之數額列為商譽，該商譽係包含於該投資之帳面金額且不得攤銷；合併公司於取得日所享有關聯企業可辨認資產及負債淨公允價值份額超過取得成本之數額列為當期損益。

關聯企業發行新股時，合併公司若未按持股比例認購，致使持股比例發生變動，並因而使投資之股權淨值發生增減時，其增減數調整資本公積—採權益法認列關聯企業及合資股權淨值之變動數及採用權益法之投資。惟若未按持股比例認購或取得致使對關聯企業

之所有權權益減少者，於其他綜合損益中所認列與該關聯企業有關之金額按減少比例重分類，其會計處理之基礎係與關聯企業若直接處分相關資產或負債所必須遵循之基礎相同；前項調整如應借記資本公積，而採用權益法之投資所產生之資本公積餘額不足時，其差額借記保留盈餘。

當合併公司對關聯企業之損失份額等於或超過其在該關聯企業之權益（包括權益法下投資關聯企業之帳面金額及實質上屬於合併公司對該關聯企業淨投資組成部分之其他長期權益）時，即停止認列進一步之損失。合併公司僅於發生法定義務、推定義務或已代關聯企業支付款項之範圍內，認列額外損失及負債。

合併公司於評估減損時，係將投資之整體帳面金額視為單一資產比較可回收金額與帳面金額，進行減損測試，所認列之減損損失亦屬於投資帳面金額之一部分。減損損失之任何迴轉，於該投資之可回收金額後續增加之範圍內予以認列。

合併公司自其投資不再為關聯企業之日停止採用權益法，其對原關聯企業之保留權益以公允價值衡量，該公允價值及處分價款與停止採用權益法當日之投資帳面金額之差額，列入當期損益。此外，於其他綜合損益中所認列與該關聯企業有關之所有金額，其會計處理之基礎係與關聯企業若直接處分相關資產或負債所必須遵循之基礎相同。若對關聯企業之投資成為合資之投資，或對合資之投資成為對關聯企業之投資，合併公司係持續採用權益法而不對保留權益作再衡量。

合併公司與關聯企業間之逆流、順流及側流交易所產生之損益，僅在與合併公司對關聯企業權益無關之範圍內，認列於合併財務報告。

#### (八) 不動產、廠房及設備

不動產、廠房及設備係以成本認列，後續以成本減除累計折舊及累計減損損失後之金額衡量。



建造中之不動產、廠房及設備係以成本減除累計減損損失後之金額認列。成本包括專業服務費用及符合資本化條件之借款成本。該等資產於達預期使用狀態前係以成本與淨變現價值孰低衡量，其銷售價款及成本係認列於損益。該等資產於完工並達預期使用狀態時，分類至不動產、廠房及設備之適當類別並開始提列折舊。

除自有土地不提列折舊外，不動產、廠房及設備於耐用年限內按直線基礎，對每一重大部分單獨提列折舊。若租賃期間較耐用年限短者，則於租賃期間內提列折舊。合併公司至少於每一年度結束日對估計耐用年限、殘值及折舊方法進行檢視，並推延適用會計估計變動之影響。

不動產、廠房及設備除列時，淨處分價款與該資產帳面金額間之差額係認列於損益。

#### (九) 投資性不動產

投資性不動產係為賺取租金或資本增值或兩者兼具而持有之不動產。投資性不動產亦包括目前尚未決定未來用途所持有之土地。

投資性不動產原始以成本（包括交易成本）衡量，後續以成本減除累計折舊及累計減損損失後之金額衡量，合併公司採直線基礎提列折舊。

投資性不動產除列時，淨處分價款與該資產帳面金額間之差額係認列於損益。

#### (十) 不動產、廠房及設備及使用權資產之減損

合併公司於每一資產負債表日評估是否有任何跡象顯示不動產、廠房及設備及使用權資產可能已減損。若有任一減損跡象存在，則估計該資產之可回收金額。倘無法估計個別資產之可回收金額，合併公司估計該資產所屬現金產生單位之可回收金額。

可回收金額為公允價值減出售成本與其使用價值之較高者，個別資產或現金產生單位之可回收金額若低於其帳面金額時，將該資產或現金產生單位之帳面金額調減至其可回收金額，減損損失係認列於損益。

當減損損失於後續迴轉時，該資產或現金產生單位之帳面金額調增至修訂後之可回收金額，惟增加後之帳面金額以不超過該資產或現金產生單位若未於以前年度認列減損損失時所決定之帳面金額（減除攤銷或折舊）。減損損失之迴轉係認列於損益。

## (十一) 金融工具

金融資產與金融負債於合併公司成為該工具合約條款之一方時認列於合併資產負債表。

原始認列金融資產與金融負債時，若金融資產或金融負債非屬透過損益按公允價值衡量者，係按公允價值加計直接可歸屬於取得或發行金融資產或金融負債之交易成本衡量。直接可歸屬於取得或發行透過損益按公允價值衡量之金融資產或金融負債之交易成本，則立即認列為損益。

### 1. 金融資產

金融資產之慣例交易係採交易日會計認列及除列。

#### (1) 衡量種類

合併公司所持有之金融資產種類為透過損益按公允價值衡量之金融資產、按攤銷後成本衡量之金融資產及透過其他綜合損益按公允價值衡量之權益工具投資。

##### A. 透過損益按公允價值衡量之金融資產

透過損益按公允價值衡量之金融資產包括強制透過損益按公允價值衡量及指定為透過損益按公允價值衡量之金融資產。強制透過損益按公允價值衡量之金融資產包括合併公司未指定透過其他綜合損益按公允價值衡量之權益工具投資，及不符合分類為按攤銷後成本衡量或透過其他綜合損益按公允價值衡量之債務工具投資。

透過損益按公允價值衡量之金融資產係按公允價值衡量，其再衡量產生之利益或損失（包含該金融資產所產生之任何股利或利息）係認列於損益。公允價值之決定方式請參閱附註二八。

## B. 按攤銷後成本衡量之金融資產

合併公司投資金融資產若同時符合下列兩條件，則分類為按攤銷後成本衡量之金融資產：

- a. 係於某經營模式下持有，該模式之目的係持有金融資產以收取合約現金流量；及
- b. 合約條款產生特定日期之現金流量，該等現金流量完全為支付本金及流通在外本金金額之利息。

按攤銷後成本衡量之金融資產（包括現金及約當現金、按攤銷後成本衡量之應收款項、其他應收款、其他金融資產及存出保證金等）於原始認列後，係以有效利息法決定之總帳面金額減除任何減損損失之攤銷後成本衡量，任何外幣兌換損益則認列於損益。

除下列兩種情況外，利息收入係以有效利率乘以金融資產總帳面金額計算：

- a. 購入或創始之信用減損金融資產，利息收入係以信用調整後有效利率乘以金融資產攤銷後成本計算。
- b. 非屬購入或創始之信用減損，但後續變成信用減損之金融資產，應自信用減損後之次一報導期間起以有效利率乘以金融資產攤銷後成本計算利息收入。

信用減損金融資產係指發行人或債務人已發生重大財務困難、違約、債務人很有可能聲請破產或其他財務重整或由於財務困難而使金融資產之活絡市場消失。

約當現金包括自取得日起 3 個月內、高度流動性、可隨時轉換成定額現金且價值變動風險甚小之定期存款，及短期票券係用於滿足短期現金承諾。

## C. 透過其他綜合損益按公允價值衡量之權益工具投資

合併公司於原始認列時，可作一不可撤銷之選擇，將非持有供交易且非企業合併收購者所認列或有對價之權益工具投資，指定透過其他綜合損益按公允價值衡量。

透過其他綜合損益按公允價值衡量之權益工具投資係按公允價值衡量，後續公允價值變動列報於其他綜合損益，並累計於其他權益中。於投資處分時，累積損益直接移轉至保留盈餘，並不重分類為損益。

透過其他綜合損益按公允價值衡量之權益工具投資之股利於合併公司收款之權利確立時認列於損益中，除非該股利明顯代表部分投資成本之回收。

## (2) 金融資產之減損

合併公司於每一資產負債表日按預期信用損失評估按攤銷後成本衡量之金融資產（含應收帳款）之減損損失。

應收帳款按存續期間預期信用損失認列備抵損失。其他金融資產係先評估自原始認列後信用風險是否顯著增加，若未顯著增加，則按 12 個月預期信用損失認列備抵損失，若已顯著增加，則按存續期間預期信用損失認列備抵損失。

預期信用損失係以發生違約之風險作為權重之加權平均信用損失。12 個月預期信用損失係代表金融工具於報導日後 12 個月內可能違約事項所產生之預期信用損失，存續期間預期信用損失則代表金融工具於預期存續期間所有可能違約事項產生之預期信用損失。

合併公司為內部信用風險管理目的，在不考量所持有擔保品之前提下，判定下列情況代表金融資產已發生違約：

- A. 有內部或外部資訊顯示債務人已不可能清償債務。
- B. 逾授信期間尚未清償債務。

上述金融資產之減損損失係藉由備抵帳戶調降其帳面金額。

## (3) 金融資產之除列

合併公司僅於對來自金融資產現金流量之合約權利失效，或已移轉金融資產且該資產所有權之幾乎所有風險及報酬已移轉予其他企業時，始將金融資產除列。

按攤銷後成本衡量之金融資產整體除列時，其帳面金額與所收取對價間之差額係認列於損益。於一透過其他綜合損益按公允價值衡量之權益工具投資整體除列時，累積損益直接移轉至保留盈餘，並不重分類為損益。

## 2. 權益工具

合併公司發行之債務及權益工具係依據合約協議之實質與金融負債及權益工具之定義分類為金融負債或權益。

合併公司發行之權益工具係以取得之價款扣除直接發行成本後之金額認列。

再取回本公司本身之權益工具係於權益項下認列與減除，其帳面金額係按股票種類加權平均計算。購買、出售、發行或註銷本公司本身之權益工具不認列於損益。

## 3. 金融負債

### (1) 後續衡量

除透過損益按公允價值衡量之金融負債外，所有金融負債係以有效利息法按攤銷後成本衡量。

### (2) 金融負債之除列

除列金融負債時，其帳面金額與所支付對價（包含任何所移轉之非現金資產或承擔之負債）間之差額認列為損益。

## (十二) 負債準備

認列為負債準備之金額係考量義務之風險及不確定性，而為資產負債表日清償義務所需支出之最佳估計。負債準備係以清償義務之估計現金流量折現值衡量。

### 虧損性合約

當合併公司預期履行合約義務所不可避免之成本超過預期從該合約可獲得之經濟效益時，認列因虧損性合約產生之現時義務為負債準備。評估合約是否係虧損性時，履行合約之成本包含履行合約之增額成本及與履行合約直接相關之其他成本之分攤。

### (十三) 收入認列

合併公司於客戶合約辨認履約義務後，將交易價格分攤至各履約義務，並於滿足各履約義務時認列收入。

移轉商品或勞務與收取對價之時間間隔在 1 年以內之合約，其重大財務組成部分不予調整交易價格。

#### 商品之銷售

商品銷貨收入來自牛仔布及牛仔服飾之產銷。由於牛仔布及牛仔服飾產品於商品移轉時，客戶對商品已有訂定價格與使用之權利且負有再銷售之主要責任，並承擔商品陳舊過時風險，合併公司係於該時點認列收入及應收帳款。

去料加工時，加工產品所有權之控制並未移轉，是以去料時不認列收入。

### (十四) 租賃

合併公司於合約成立日評估合約是否係屬（或包含）租賃。

#### 1. 合併公司為出租人

當租賃條款係移轉附屬於資產所有權之幾乎所有風險與報酬予承租人，則將其分類為融資租賃。所有其他租賃則分類為營業租賃。

營業租賃下，減除租賃誘因後之租賃給付係按直線基礎於相關租賃期間內認列為收益。因取得營業租賃所發生之原始直接成本，係加計至標的資產之帳面金額，並按直線基礎於租賃期間內認列為費用。

#### 2. 合併公司為承租人

除適用認列豁免之低價值標的資產租賃及短期租賃之租賃給付係按直線基礎於租賃期間內認列為費用，其他租賃皆於租賃開始日認列使用權資產及租賃負債。

使用權資產原始按成本（包含租賃負債之原始衡量金額、租賃開始日前支付之租賃給付減除收取之租賃誘因、原始直接成本及復原標的資產之估計成本）衡量，後續按成本減除累計

折舊及累計減損損失後之金額衡量，並調整租賃負債之再衡量數。使用權資產係單獨表達於合併資產負債表。

使用權資產採直線基礎自租賃開始日起至耐用年限屆滿時或租賃期間屆滿時兩者之較早者提列折舊。

租賃負債原始按租賃給付（包含固定給付）之現值衡量。若租賃隱含利率容易確定，租賃給付使用該利率折現。若該利率並非容易確定，則使用承租人增額借款利率。

後續，租賃負債採有效利息法按攤銷後成本基礎衡量，且利息費用係於租賃期間分攤。若租賃期間或用於決定租賃給付之指數或費率變動有變動，合併公司再衡量租賃負債，並相對調整使用權資產，惟若使用權資產之帳面金額已減至零，則剩餘之再衡量金額認列於損益中。對於不以單獨租賃處理之租賃修改，因減少租賃範圍之租賃負債再衡量係調減使用權資產，並認列租賃部分或全面終止之損益；因其他修改之租賃負債再衡量係調整使用權資產。租賃負債係單獨表達於合併資產負債表。

#### (十五) 借款成本

直接可歸屬於取得、建造或生產符合要件之資產之借款成本，係作為該資產成本之一部分，直到該資產達到預定使用或出售狀態之幾乎所有必要活動已完成為止。

特定借款如於符合要件之資本支出發生前進行暫時投資而賺取之投資收入，係自符合資本化條件之借款成本中減除。

除上述外，所有其他借款成本係於發生當期認列為損益。

#### (十六) 員工福利

##### 1. 短期員工福利

短期員工福利相關負債係以換取員工服務而預期支付之非折現金額衡量。

##### 2. 退職後福利

確定提撥退休計畫之退休金係於員工提供服務期間將應提撥之退休金數額認列為費用。

確定福利退休計畫之確定福利成本（含服務成本、淨利息及再衡量數）係採預計單位福利法精算。服務成本（含當期服務成本、前期服務成本及清償損益）及淨確定福利負債（資產）淨利息於發生時、計畫修正或縮減時／清償發生時認列為員工福利費用。再衡量數（含精算損益、資產上限影響數之變動及扣除利息後之計畫資產報酬）於發生時認列於其他綜合損益並列入保留盈餘，後續期間不重分類至損益。

淨確定福利負債（資產）係確定福利退休計畫之提撥短絀（剩餘）。淨確定福利資產不得超過從該計畫退還提撥金或可減少未來提撥金之現值。

#### (十七) 股份基礎給付協議

##### 1. 給與員工之限制員工權利股票

限制員工權利股票係按給與日權益工具之公允價值及預期既得之最佳估計數量，於既得期間內以直線基礎認列費用，並同時調整其他權益（員工未賺得酬勞）。若其於給與日立即既得，係於給與日全數認列費用。本公司發行限制員工權利股票，係以確認員工認購股數之日為給與日。

本公司發行限制員工權利股票時，係於給與日認列其他權益（員工未賺得酬勞），並同時調整資本公積—限制員工權利股票。若屬有償發行，且約定員工離職時須退還價款者，應認列相關應付款。

合併公司於每一資產負債表日修正預期既得之限制員工權利股票估計數量。若有修正原估計數量，其影響數係認列為損益，使累計費用反映修正之估計數，並相對調整資本公積—限制員工權利股票。

#### (十八) 所得稅

所得稅費用係當期所得稅及遞延所得稅之總和。

##### 1. 當期所得稅

合併公司依各所得稅申報轄區所制定之法規決定當期所得（損失），據以計算應付（可回收）之所得稅。



依中華民國所得稅法規定計算之未分配盈餘加徵所得稅，係於股東會決議年度認列。

以前年度應付所得稅之調整，列入當期所得稅。

## 2. 遞延所得稅

遞延所得稅係依帳載資產及負債帳面金額與計算課稅所得之課稅基礎二者所產生之暫時性差異計算。

遞延所得稅負債一般係就所有應課稅暫時性差異予以認列，而遞延所得稅資產則於很有可能具有課稅所得以供可減除暫時性差異使用時認列。

與投資子公司及關聯企業相關之應課稅暫時性差異皆認列遞延所得稅負債，惟合併公司若可控制暫時性差異迴轉之時間點，且該暫時性差異很有可能於可預見之未來不會迴轉者除外。與此類投資有關之可減除暫時性差異，僅於其很有可能具有足夠課稅所得用以實現暫時性差異，且於可預見之未來預期將迴轉的範圍內，予以認列遞延所得稅資產。

遞延所得稅資產之帳面金額於每一資產負債表日予以重新檢視，並針對已不再很有可能具有足夠之課稅所得以供其回收所有或部分資產者，調減帳面金額。原未認列為遞延所得稅資產者，亦於每一資產負債表日予以重新檢視，並在未來很有可能產生課稅所得以供其回收所有或部分資產者，調增帳面金額。

遞延所得稅資產及負債係以預期負債清償或資產實現當期之稅率衡量，該稅率係以資產負債表日已立法或已實質性立法之稅率及稅法為基礎。遞延所得稅負債及資產之衡量係反映合併公司於資產負債表日預期回收或清償其資產及負債帳面金額之方式所產生之租稅後果。

## 3. 本年度之當期及遞延所得稅

當期及遞延所得稅係認列於損益，惟與認列於其他綜合損益或直接計入權益之項目相關之當期及遞延所得稅係分別認列於其他綜合損益或直接計入權益。

若當期所得稅或遞延所得稅係自企業合併所產生，其所得稅影響數納入企業合併之會計處理。

#### 五、重大會計判斷、估計及假設不確定性之主要來源

合併公司於採用會計政策時，對於不易自其他來源取得相關資訊者，管理階層必須基於歷史經驗及其他攸關之因素作出相關之判斷、估計及假設。實際結果可能與估計有所不同。

合併公司將新型冠狀病毒肺炎疫情造成之經濟影響納入重大會計估計之考量，管理階層將對估計與基本假設持續檢視。若估計之修正僅影響當期，則於修正當期認列；若會計估計之修正同時影響當期及未來期間，則於修正當期及未來期間認列。

#### 六、現金及約當現金

	<u>111年12月31日</u>	<u>110年12月31日</u>
庫存現金及週轉金	\$ 17,825	\$ 16,105
銀行支票及活期存款	282,139	333,846
約當現金（原始到期日在 3個月以內之投資）		
銀行定期存款	1,176,685	757,693
短期票券	<u>130,000</u>	<u>439,760</u>
	<u>\$ 1,606,649</u>	<u>\$ 1,547,404</u>

銀行存款及短期票券於資產負債表日之利率區間如下：

	<u>111年12月31日</u>	<u>110年12月31日</u>
銀行存款	0.005%~7.50%	0.001%~3.90%
短期票券	0.95%~1.00%	0.21%

#### 七、透過損益按公允價值衡量之金融工具

	<u>111年12月31日</u>	<u>110年12月31日</u>
<u>金融資產—非流動</u>		
強制透過損益按公允價值衡量		
非衍生金融資產		
— 基金受益憑證	<u>\$ 32,509</u>	<u>\$ 103,252</u>

合併公司於110年1月1日至12月31日取得基金受益憑證共計629仟元。

合併公司於 111 年 1 月 1 日至 12 月 31 日取得基金受益憑證共計 1,313 仟元，另處分部分基金受益憑證，出售價款共計 58,394 仟元。

八、透過其他綜合損益按公允價值衡量之金融資產－非流動

	<u>111年12月31日</u>	<u>110年12月31日</u>
國內投資		
上市（櫃）及興櫃股票	\$ 628,263	\$ 481,519
未上市（櫃）股票	<u>28,343</u>	<u>489,687</u>
小計	656,606	971,206
國外投資		
上市股票	<u>201,984</u>	<u>110,625</u>
	<u>\$ 858,590</u>	<u>\$ 1,081,831</u>

合併公司依中長期策略目的投資上列公司普通股，並預期透過長期投資獲利。合併公司管理階層認為若將該等投資之短期公允價值波動列入損益，與前述長期投資規劃並不一致，因此選擇指定該等投資為透過其他綜合損益按公允價值衡量。

合併公司於 110 年度參與永昕生物醫藥股份有限公司 110 年現金增資案，共計 37,134 仟元。

合併公司於 110 年度按公允價值出售所持有之全數共信醫藥科技控股股份有限公司之股票，出售價款合計 246,083 仟元，並將相關其他權益－透過其他綜合損益按公允價值衡量之金融資產未實現利益 220,748 仟元轉入保留盈餘。

合併公司於 111 及 110 年度按 125,325 仟元及 20,164 仟元購買香港電訊信託與香港電訊有限公司普通股，因屬中長期策略目的投資而指定為透過其他綜合損益按公允價值衡量。

德陽生物科技創業投資股份有限公司於 111 年度辦理減資，並退回股款 248 仟元。

合併公司於 111 年度按公允價值出售所持有之全數 Thousand Luck Limited 之股票，出售價款合計 445 仟元，並將相關其他權益－透過其他綜合損益按公允價值衡量之金融資產未實現損失 5,481 仟元轉入保留盈餘。

合併公司於 111 年度按公允價值出售所持有之部分永昕生物醫藥股份有限公司之股票，出售價款合計 11,997 仟元，並將相關其他權益－透過其他綜合損益按公允價值衡量之金融資產未實現利益 7,809 仟元轉入保留盈餘。

合併公司所持有之玉晟生技投資股份有限公司（玉晟生技公司），其母公司晟德大藥廠股份有限公司（晟德大藥廠公司）於 111 年 4 月 7 日董事會決議以合併發行新股方式，吸收合併玉晟生技公司股權，股份轉換發行新股之基準日為 111 年 7 月 8 日，合併換股比例為玉晟生技公司普通股 1 股換發晟德大藥廠公司普通股 0.1078 股，每股票面金額為 10 元。合併後合併公司取得晟德大藥廠公司 3,337,488 股，金額計 193,574 仟元，並將玉晟生技公司相關其他權益－透過其他綜合損益按公允價值衡量之金融資產未實現利益 118,574 仟元轉列保留盈餘。

#### 九、應收票據、應收帳款及其他應收款

	111年12月31日	110年12月31日
應收票據－因營業而發生	\$ 2,021	\$ 1,556
<u>應收帳款</u>		
應收帳款	\$ 1,741,498	\$ 1,793,624
減：備抵呆帳	( 66,212)	( 55,547)
	<u>\$ 1,675,286</u>	<u>\$ 1,738,077</u>
<u>其他應收款</u>		
代墊款	\$ 32,458	\$ 22,640
利息	3,807	166
其他	21,672	17,426
	<u>\$ 57,937</u>	<u>\$ 40,232</u>

#### (一) 應收帳款

合併公司對商品銷售之授信期間原則上為 30 至 90 天，應收帳款不予計息。於決定應收帳款可收回性時，合併公司考量應收帳款自原始授信日至報導期間結束日信用品質之任何改變。合併公司對於新交易之客戶將先審查信用評等，並於必要情形下取得足額之擔保以減輕因拖欠所產生財務損失之風險。合併公司將使用其他公開可得之財務資訊及歷史交易記錄對主要客戶予以評等。合併公司持

續監督信用暴險及交易對方之信用等級，透過複核及核准之交易對方信用額度以管理信用暴險。此外，合併公司於資產負債表日會逐一複核應收款項之可回收金額以確保無法回收之應收款項已提列適當減損損失。據此，本公司管理階層認為合併公司之信用風險已顯著減少。

合併公司採用 IFRS 9 之簡化作法按存續期間預期信用損失認列應收帳款之備抵損失。存續期間預期信用損失係考量客戶過去違約紀錄與現時財務狀況，合併公司綜合考量應收帳款帳齡、客戶評等及應收帳款保全機制等，訂定預期信用損失率。

111 年及 110 年 12 月 31 日預期信用損失率皆為 0.25%~50%，惟經評估顯示交易對方面臨嚴重財務困難且合併公司無法合理預期可回收金額者，合併公司認列 100% 備抵損失，惟仍會持續追索活動，因追索回收之金額則認列於損益。

合併公司應收帳款之備抵損失如下：

111 年 12 月 31 日

	未逾期帳款	1~45 天	46 天以上	合 計
總帳面金額	\$ 1,445,800	\$ 217,253	\$ 78,445	\$ 1,741,498
備抵損失(存續期間預期信用損失)	( <u>36,254</u> )	( <u>14,150</u> )	( <u>15,808</u> )	( <u>66,212</u> )
攤銷後成本	<u>\$ 1,409,546</u>	<u>\$ 203,103</u>	<u>\$ 62,637</u>	<u>\$ 1,675,286</u>

110 年 12 月 31 日

	未逾期帳款	1~45 天	46 天以上	合 計
總帳面金額	\$ 1,560,931	\$ 214,340	\$ 18,353	\$ 1,793,624
備抵損失(存續期間預期信用損失)	( <u>37,832</u> )	( <u>9,068</u> )	( <u>8,647</u> )	( <u>55,547</u> )
攤銷後成本	<u>\$ 1,523,099</u>	<u>\$ 205,272</u>	<u>\$ 9,706</u>	<u>\$ 1,738,077</u>

以上係以逾期帳齡為基礎進行之帳齡分析。

應收帳款備抵損失之變動資訊如下：

	111年度	110年度
年初餘額	\$ 55,547	\$102,377
本年度提列(迴轉)減損損失		
／呆帳費用	10,174	( 45,630)
本年度實際沖銷	-	( 1,123)
外幣換算差額	491	( 77)
年底餘額	<u>\$ 66,212</u>	<u>\$ 55,547</u>

## (二) 應收票據及其他應收款

合併公司之應收票據帳齡皆屬未逾期及評估其他應收款預期可回收金額與原始帳列金額相當，故未提列備抵呆帳。

## 十、存 貨

	111年12月31日	110年12月31日
製成品	\$ 476,289	\$ 265,097
在製品	794,461	743,088
原物料	1,209,126	1,037,490
在途存貨	72,138	108,804
	<u>\$ 2,552,014</u>	<u>\$ 2,154,479</u>

111 及 110 年度與存貨相關之銷貨成本分別為 7,869,458 仟元及 7,317,187 仟元。銷貨成本分別包括存貨跌價及呆滯損失(回升利益) 36,015 仟元及(61,193)仟元。

## 十一、子 公 司

本合併財務報告編製主體如下，並無其他未列入合併財務報告之子公司，亦無具重大非控制權益之子公司。

投資公司名稱	子公司名稱	業務性質	所持股權百分比		說明
			111年 12月31日	110年 12月31日	
本公司	年興國際(維京群島)公司	生產事業之投資	100%	100%	
本公司	年興製衣(寧平)公司	為本公司加工牛仔成衣	100%	100%	
本公司	年興國際投資公司	從事一般之投資業務	100%	100%	
本公司	至興製衣(柬埔寨)公司	為本公司加工牛仔成衣	100%	100%	
年興國際(維京群島)公司	年興國際(百慕達)公司	生產事業之投資	100%	100%	
年興國際(維京群島)公司	年興國際(薩摩亞)公司	生產事業之投資	100%	100%	
年興國際(維京群島)公司	鳳凰開發行銷公司	從事牛仔布之買賣及一般投資業務	100%	100%	
年興國際(百慕達)公司	年興國際(維多利亞)公司	為本公司加工牛仔布	99.99%	99.99%	
年興國際(百慕達)公司	年興成衣公司	為本公司加工牛仔成衣	99.99%	99.99%	
年興國際(薩摩亞)公司	年興國際(賴索托)公司	為本公司加工牛仔成衣	100%	100%	
年興國際(薩摩亞)公司	福爾摩莎紡織公司	為本公司加工牛仔布	100%	100%	
鳳凰開發行銷公司	榮鋒國際公司	為本公司加工針織成衣	100%	100%	
年興國際(賴索托)公司	C&Y Garments	為本公司加工牛仔成衣	100%	100%	
年興國際(賴索托)公司	全球成衣公司	為本公司加工牛仔成衣	100%	100%	

## 十二、採用權益法之投資

	111年12月31日	110年12月31日
個別不重大之關聯企業	<u>\$ 50,288</u>	<u>\$ 50,841</u>

上述關聯企業之業務性質、主要營業場所及公司註冊之國家資訊，請參閱附表六「被投資公司資訊、所在地區...等相關資訊」附表。

上述關聯企業於 111 及 110 年度辦理減資，並退回股款分別計 2,110 仟元及 10,148 仟元。

111 年 12 月 C&D Capital Corp. 進行清算，合併公司清算後分配剩餘款項 1,412 仟元，並認列處分權益法投資損失 1 仟元，帳列其他利益及損失（附註二三）。

上述 111 年及 110 年 12 月 31 日採用權益法之投資及合併公司對其所享有之損益及其他綜合損益份額，係按經會計師查核之財務報告計算。

## 十三、不動產、廠房及設備

<u>每一類別之帳面金額</u>	111年12月31日	110年12月31日
土地及土地改良物	\$ 250,988	\$ 248,540
房屋及建築	559,587	590,329
機器設備	454,639	479,517
運輸設備	10,020	10,863
辦公設備	10,177	8,978
其他設備	84,427	90,906
未完工程	8,178	5,056
	<u>\$ 1,378,016</u>	<u>\$ 1,434,189</u>

合併公司之不動產、廠房及設備係以直線基礎按下列耐用年數計提折舊：

土地改良物	3 至 4 年
房屋及建築	
國內廠房及主建物	25 至 60 年
國外廠房及主建物	5 至 20 年
機電廢水工程等	2 至 20 年
機器設備	3 至 11 年
運輸設備	2 至 10 年
辦公設備	2 至 10 年
其他設備	2 至 20 年

111 及 110 年度不動產、廠房及設備變動表請參閱附表八。

設定作為借款擔保之不動產、廠房及設備金額，請參閱附註三十。

合併公司暫時以關係人名義取得之農地，已與其簽定信託契約，約定其應依合併公司之書面指示運用信託資產，且自信託資產取得之利益概歸合併公司享有。

110 年度合併公司評估其位於賴索托之針織廠及成衣加工廠不動產、廠房及設備，其預計可回收金額 194,442 仟元小於帳面金額，故於 110 年度認列減損損失 35,497 仟元。該減損損失帳列其他利益及損失（附註二三）。合併公司係以公允價值減處分成本決定此機器設備之可回收金額，相關公允價值係以合理價值評估方法決定，主要假設包含估計出售價值，屬於第 3 等級公允價值衡量。

合併公司於 111 年 10 月 20 日經董事會決議預計處分部分位於賴索托成衣加工廠之不動產、廠房及設備及使用權資產，截至 112 年 3 月 10 日，仍在進行尋找潛在買家及商討處分價格。

#### 十四、租賃協議

##### (一) 使用權資產

	<u>111年12月31日</u>	<u>110年12月31日</u>
使用權資產帳面金額		
土地	<u>\$ 31,204</u>	<u>\$ 30,261</u>
使用權資產之折舊費用		
土地	<u>\$ 1,580</u>	<u>\$ 1,549</u>

##### (二) 租賃負債

	<u>111年12月31日</u>	<u>110年12月31日</u>
租賃負債帳面金額		
流動	<u>\$ 1,999</u>	<u>\$ 1,823</u>
非流動	<u>\$ 33,315</u>	<u>\$ 30,507</u>

租賃負債之折現率區間如下：

	<u>111年12月31日</u>	<u>110年12月31日</u>
土地	3.73%~14.46%	3.73%~14.46%



(三) 重要承租活動及條款

合併公司承租越南及賴索托土地做為廠房使用，租賃期間分別為 49 年及 30 年。位於越南之土地租賃於租賃期間終止時，合併公司對所租賃之土地有續租選擇權。位於賴索托之土地租賃約定每 10 年依租賃合約調整租賃給付，於租賃期間終止時，合併公司對所租賃之土地有續租選擇權。以上租賃之土地皆約定未經出租人同意，合併公司不得將租賃標的之全部或一部轉租或轉讓。

(四) 其他租賃資訊

	111年度	110年度
短期租賃費用	\$ 637	\$ 302
租賃之現金（流出）總額	(\$ 2,164)	(\$ 2,125)

合併公司以營業租賃出租投資性不動產之協議請參閱附註十五。

十五、投資性不動產

	土	地 房 屋 及 建 築	合 計
<u>成 本</u>			
111年1月1日餘額	\$ 80,284	\$ 50,738	\$ 131,022
111年12月31日餘額	<u>\$ 80,284</u>	<u>\$ 50,738</u>	<u>\$ 131,022</u>
<u>累計折舊</u>			
111年1月1日餘額	\$ -	(\$ 16,478)	(\$ 16,478)
折舊費用	-	( 910)	( 910)
111年12月31日餘額	<u>\$ -</u>	<u>(\$ 17,388)</u>	<u>(\$ 17,388)</u>
111年1月1日淨額	<u>\$ 80,284</u>	<u>\$ 34,260</u>	<u>\$ 114,544</u>
111年12月31日淨額	<u>\$ 80,284</u>	<u>\$ 33,350</u>	<u>\$ 113,634</u>
<u>成 本</u>			
110年1月1日餘額	\$ 80,284	\$ 50,738	\$ 131,022
110年12月31日餘額	<u>\$ 80,284</u>	<u>\$ 50,738</u>	<u>\$ 131,022</u>
<u>累計折舊</u>			
110年1月1日餘額	\$ -	(\$ 15,568)	(\$ 15,568)
折舊費用	-	( 910)	( 910)
110年12月31日餘額	<u>\$ -</u>	<u>(\$ 16,478)</u>	<u>(\$ 16,478)</u>
110年1月1日淨額	<u>\$ 80,284</u>	<u>\$ 35,170</u>	<u>\$ 115,454</u>
110年12月31日淨額	<u>\$ 80,284</u>	<u>\$ 34,260</u>	<u>\$ 114,544</u>

折舊費用係以直線基礎按下列耐用年數計提：

房屋及建築	
主建物	50至55年
工程改良等	5年

合併公司評估投資性不動產於111年及110年12月31日之公允價值為291,132仟元及289,671仟元，該公允價值未經獨立評價人員評價，僅由合併公司管理階層參考鄰近他區類似不動產交易價格之市場證據進行評估。

投資性不動產出租之租賃期間為1~5年。承租人於租賃期間結束時不具有投資性不動產之優惠承購權。

以營業租賃出租投資性不動產未來將收取之租賃給付總額如下：

	<u>111年12月31日</u>	<u>110年12月31日</u>
第1年	\$ 8,083	\$ 6,235
第2年	7,465	1,622
第3年	7,310	422
第4年	7,376	403
第5年	<u>6,709</u>	<u>93</u>
	<u>\$ 36,943</u>	<u>\$ 8,775</u>

## 十六、借    款

### (一) 短期借款

	<u>111年12月31日</u>	<u>110年12月31日</u>
<u>無擔保借款</u>		
信用借款	<u>\$ 156,248</u>	<u>\$ 67,283</u>
<u>利率區間</u>		
無擔保借款		
信用借款	4.73%~5.58%	0.78%~1.27%

### (二) 長期借款

	<u>111年12月31日</u>	<u>110年12月31日</u>
<u>擔保借款</u>		
質抵押借款	<u>\$ 60,000</u>	<u>\$ 210,000</u>
<u>利率區間</u>		
擔保借款		
質抵押借款	1.44%	0.77%

係合併公司於 110 年度與國泰世華銀行簽訂 3 年期授信額度為 700,000 仟元之授信合約。借款額度期間自 110 年 2 月 2 日至 113 年 2 月 2 日，可循環動用。該額度係由本公司自有土地及建物抵押擔保（參閱附註三十）。

十七、應付票據及應付帳款

	<u>111年12月31日</u>	<u>110年12月31日</u>
應付票據	\$ 6,618	\$ 64,385
應付帳款	\$ 246,487	\$ 231,910

應付票據及應付帳款皆係因營業而發生。

應付帳款之賒帳期間原則上為 30 天至 120 天。合併公司訂有相關作業程序，以確保所有應付款於預定約定之信用期限償還。

十八、其他應付款

	<u>111年12月31日</u>	<u>110年12月31日</u>
應付薪資及獎金	\$ 332,353	\$ 310,934
應付燃料及水電費	18,892	19,595
應付休假給付	15,186	14,363
應付董監事酬金	9,000	9,000
應付員工酬勞	5,281	2,917
應付利息	471	4
其他	<u>193,032</u>	<u>182,585</u>
	<u>\$ 574,215</u>	<u>\$ 539,398</u>

十九、虧損性合約之短期負債準備

	<u>111年12月31日</u>	<u>110年12月31日</u>
虧損性合約	\$ -	\$ 19,359

虧損性合約之負債準備係合併公司針對不可取消之棉花採購合約，評估履行該合約義務所發生之成本超過預期可從該合約所獲得之經濟效益時認列。

## 二十、退職後福利計畫

### (一) 確定提撥計畫

母公司所適用「勞工退休金條例」之退休金制度，係屬政府管理之確定提撥退休計畫，依員工每月薪資 6% 提撥退休金至勞工保險局之個人專戶。

其餘海外子公司之員工退休金提列政策係遵照當地法令之規定辦理。子公司年興國際投資公司並無正職員工。

### (二) 確定福利計畫

母公司依我國「勞動基準法」辦理之退休金制度係屬政府管理之確定福利退休計畫。員工退休金之支付，係根據服務年資及核准退休日前 6 個月平均工資計算。母公司按員工每月薪資總額 3%（自 104 年 9 月起，改為 6%）提撥員工退休基金，交由勞工退休準備金監督委員會以該委員會名義存入台灣銀行之專戶。年度終了前，若估算專戶餘額不足給付次一年度內預估達到退休條件之勞工，次年度 3 月底前將一次提撥其差額。該專戶係委託勞動部勞動基金運用局管理，母公司並無影響投資管理策略之權利。

列入合併資產負債表之確定福利計畫金額列示如下：

	111年12月31日	110年12月31日
確定福利義務現值	\$ 218,083	\$ 266,340
計畫資產公允價值	( 171,890)	( 158,649)
淨確定福利負債	<u>\$ 46,193</u>	<u>\$ 107,691</u>

淨確定福利負債變動如下：

	確定福利義務現值	計畫資產公允價值	淨確定福利負債
111年1月1日	<u>\$ 266,340</u>	( <u>\$ 158,649</u> )	<u>\$ 107,691</u>
服務成本			
當期服務成本	1,864	-	1,864
前期服務成本（利益）	( 143)	-	( 143)
利息費用（收入）	<u>1,813</u>	( <u>1,121</u> )	<u>692</u>
認列於損益	<u>3,534</u>	( <u>1,121</u> )	<u>2,413</u>

（接次頁）

(承前頁)

	確 定 福 利 義 務 現 值	計 劃 資 產 公 允 價 值	淨 確 定 福 利 負 債
再衡量數			
計劃資產報酬(除包含於 淨利息之金額外)	\$ -	(\$ 12,741)	(\$ 12,741)
精算(利益)損失—人口 統計假設變動	1	-	1
精算(利益)損失—經驗 調整	( 18,842)	-	( 18,842)
精算(利益)損失—財務 假設變動	( 13,332)	-	( 13,332)
認列於其他綜合損益	( 32,173)	( 12,741)	( 44,914)
雇主提撥	-	( 17,890)	( 17,890)
福利支付	( 19,618)	18,511	( 1,107)
111年12月31日	<u>\$ 218,083</u>	<u>(\$ 171,890)</u>	<u>\$ 46,193</u>
110年1月1日	<u>\$ 296,323</u>	<u>(\$ 165,935)</u>	<u>\$ 130,388</u>
服務成本			
當期服務成本	2,183	-	2,183
前期服務成本(利益)	( 4,900)	-	( 4,900)
利息費用(收入)	871	( 506)	365
認列於損益	( 1,846)	( 506)	( 2,352)
再衡量數			
計劃資產報酬(除包含於 淨利息之金額外)	-	( 2,520)	( 2,520)
精算(利益)損失—人口 統計假設變動	1,041	-	1,041
精算(利益)損失—經驗 調整	11,506	-	11,506
精算(利益)損失—財務 假設變動	( 11,606)	-	( 11,606)
認列於其他綜合損益	941	( 2,520)	( 1,579)
雇主提撥	-	( 17,985)	( 17,985)
福利支付	( 29,078)	28,297	( 781)
110年12月31日	<u>\$ 266,340</u>	<u>(\$ 158,649)</u>	<u>\$ 107,691</u>

確定福利計畫認列於損(益)之金額依功能別彙總如下:

	111年度	110年度
營業成本	\$ 1,831	\$ 1,731
營業費用	582	( 4,083)
	<u>\$ 2,413</u>	<u>(\$ 2,352)</u>

母公司因「勞動基準法」之退休金制度暴露於下列風險：

1. 投資風險：勞動部勞動基金運用局透過自行運用及委託經營方式，將勞工退休基金分別投資於國內（外）權益證券與債務證券及銀行存款等標的，惟母公司之計畫資產得分配金額係以不低於當地銀行2年定期存款利率計算而得之收益。
2. 利率風險：政府公債之利率下降將使確定福利義務現值增加，惟計畫資產之債務投資報酬亦會隨之增加，兩者對淨確定福利負債之影響具有部分抵銷之效果。
3. 薪資風險：確定福利義務現值之計算係參考計畫成員之未來薪資。因此計畫成員薪資之增加將使確定福利義務現值增加。

母公司之確定福利義務現值係由合格精算師進行精算，衡量日之重大假設如下：

	111年12月31日	110年12月31日
折現率	1.30%	0.70%
薪資預期增加率	2.00%	2.00%
離職率	0.27%	0.26%

若重大精算假設分別發生合理可能之變動，在所有其他假設維持不變之情況下，將使確定福利義務現值增加（減少）之金額如下：

	111年12月31日	110年12月31日
折現率		
增加 0.25%	(\$ 5,199)	(\$ 6,680)
減少 0.25%	<u>\$ 5,382</u>	<u>\$ 6,930</u>
薪資預期增加率		
增加 0.25%	<u>\$ 5,331</u>	<u>\$ 6,823</u>
減少 0.25%	(\$ 5,177)	(\$ 6,612)
離職率		
預設離職率之 110%	(\$ 13)	(\$ 22)
預設離職率之 90%	<u>\$ 13</u>	<u>\$ 22</u>

由於精算假設可能彼此相關，僅單一假設變動之可能性不大，故上述敏感度分析可能無法反映確定福利義務現值實際變動情形。

	111年12月31日	110年12月31日
預期1年內提撥金額	<u>\$ 8,461</u>	<u>\$ 17,760</u>
確定福利義務平均到期期間	9年	10年

## 二一、權益

### (一) 股本

#### 普通股

	111年12月31日	110年12月31日
額定股數(仟股)	<u>600,000</u>	<u>600,000</u>
額定股本	<u>\$ 6,000,000</u>	<u>\$ 6,000,000</u>
已發行且已收足股款之股數 (仟股)	<u>206,690</u>	<u>198,000</u>
已發行股本	<u>\$ 2,066,900</u>	<u>\$ 1,980,000</u>

母公司股本 111 年及 110 年 1 月 1 日至 12 月 31 日變動情形如下：

	111年度	110年度
年初餘額	<u>\$ 1,980,000</u>	<u>\$ 1,980,000</u>
發行限制員工權利新股	89,600	-
註銷限制員工權利新股	( <u>2,700</u> )	-
年底餘額	<u>\$ 2,066,900</u>	<u>\$ 1,980,000</u>

母公司於 111 年度發行限制員工權利新股 8,960 仟股，員工認購價格為每股 10 元，金額計 89,600 仟元。

已發行之普通股每股面額為 10 元，除附註二六有關限制員工權利新股所規定外，每股享有一表決權及收取股利之權利。

母公司於 111 年度因部分員工在未符合限制員工權利新股既得條件前退休而收回 270 仟股，每股收回價格為 10 元，金額計 2,700 仟元。

母公司董事會於 112 年 3 月 10 日決議註銷限制員工權利新股 240 仟股，每股收回價格為 10 元，金額計 2,400 仟元。

## (二) 資本公積

	111年12月31日	110年12月31日
股票發行溢價	\$ 89	\$ 89
庫藏股票交易	5,952	5,952
處分固定資產利益	255	255
合併溢額	380,471	380,471
實際取得或處分子公司股權 價格與帳面價值差額	26,599	26,599
認列子公司所有權變動數	1,194	1,194
限制員工權利新股（附註二 六）	89,941	-
其 他	5,156	5,156
	<u>\$ 509,657</u>	<u>\$ 419,716</u>

資本公積中屬超過票面金額發行股票之溢額（包括以超過面額發行普通股及因合併而發行股票之股本溢價）、實際取得或處分子公司股權價格與帳面價值差額、庫藏股票交易及受領贈與之部分得用以彌補虧損，亦得於公司無虧損時，用以發放現金股利或撥充股本，惟撥充股本時每年以實收股本之一定比率為限。認列子公司所有權益變動數產生之資本公積，僅得用以彌補虧損。認列限制員工權利新股之資本公積不得作為任何用途。

## (三) 保留盈餘及股利政策

依母公司章程之盈餘分派政策規定，母公司年度決算如有盈餘，應先提繳稅款，彌補以往年度虧損，如尚有盈餘於提列 10% 為法定盈餘公積，並依法令或主管機關規定提撥特別盈餘公積後，就其餘額連同上年度累積未分配盈餘，作為可供分配盈餘，由董事會擬具盈餘分派議案，分配股東股息或紅利，並提請股東會決議之。修正後章程之員工及董監事酬勞分派政策，參閱附註二三(七)員工酬勞費用。

母公司股利之發放得依財務、業務及經營面等因素之考量，除有改善財務結構及支應轉投資、產能擴充或其他重大資本支出等資金需求外，不低於當年度稅後淨利扣除彌補虧損金額、法定盈餘公積及特別盈餘公積後餘額之百分之五十。盈餘之分派得以現金股利或股票股利之方式為之，因母公司經營環境及產業發展正值成熟穩



定階段，盈餘之分派以現金股利為優先，亦得以股票股利之方式分派，惟股票股利分派之比例以不高於股利總額之 50% 為限。於當年度母公司無盈餘可分派，或雖有盈餘但盈餘數額遠低於母公司前一年度實際分派之盈餘，或依母公司財務、業務及經營面等因素之考量，得將公積全部或一部依法令或主管機關規定分派。

法定盈餘公積應提撥至其餘額達公司實收股本總額時為止。法定盈餘公積得用以彌補虧損。公司無虧損時，法定盈餘公積超過實收股本總額 25% 之部分除得撥充股本外，尚得以現金分配。

母公司依金管會相關函令規定提列及迴轉特別盈餘公積。嗣後其他股東權益減項餘額有迴轉時，得就迴轉部分分派盈餘。

母公司於 111 年 6 月 23 日及 110 年 8 月 11 日舉行股東會決議通過 110 年度及 109 年度盈餘分配案如下：

	盈 餘 分 配 案		每 股 股 利 ( 元 )	
	110年度	109年度	110年度(註)	109年度
法定盈餘公積	\$ 46,470	\$ -		
特別盈餘公積	157,802	-		
現金股利	206,960	118,800	\$ 1.0	\$ 0.6

註：係以 110 年 12 月 31 日實收股數 198,000 仟股加計 111 年 1 月 1 日至 6 月 23 日已實際發行之限制員工權利新股股數 8,960 仟股計算。

母公司於 110 年 8 月 11 日股東會決議依金管會相關函令規定迴轉特別盈餘公積 274,992 仟元。

母公司於 112 年 3 月 10 日舉行董事會擬議通過 111 年度盈餘分配案如下：

	盈 餘 分 配 案	每 股 股 利 ( 元 )
	111年度	111年度
特別盈餘公積	\$ 375,962	
現金股利 (註)	412,900	\$ 2.0

註：係以 111 年 12 月 31 日實收股數 206,690 仟股扣除於 111 年 3 月 10 日董事會決議註銷之限制員工權利新股股數 240 仟股計算。

有關 111 年度之盈餘分配案尚待預計於 112 年 6 月 13 日召開之股東常會決議。

(四) 特別盈餘公積

	111年度	110年度
年初餘額	\$ -	\$ 274,992
提列特別盈餘公積		
其他權益項目減項提列數	157,802	-
迴轉特別盈餘公積		
其他權益項目減項減少數	-	( 274,992)
年底餘額	<u>\$ 157,802</u>	<u>\$ -</u>

(五) 其他權益項目

1. 國外營運機構財務報表換算之兌換差額

	111年度	110年度
年初餘額	(\$ 653,431)	(\$ 592,073)
換算國外營運機構淨資產		
所產生之兌換差額	178,956	( 76,698)
換算國外營運機構淨資產		
所產生損益之相關所得稅	( 35,791)	15,340
年底餘額	<u>(\$ 510,266)</u>	<u>(\$ 653,431)</u>

國外營運機構淨資產自其功能性貨幣換算為母公司表達貨幣（即新台幣）所產生之相關兌換差額，係直接認列為其他綜合損益項下之國外營運機構財務報表換算之兌換差額。先前累計於國外營運機構財務報表換算之兌換差額，於處分國外營運機構時，重分類至損益。

2. 透過其他綜合損益按公允價值衡量之金融資產未實現損益

	111年度	110年度
年初餘額	\$ 495,629	\$ 624,090
透過其他綜合損益按公允		
價值衡量之權益工具投		
資未實現評價損益	( 330,769)	92,287
處分權益工具累計損益數		
轉至保留盈餘	( 120,902)	( 220,748)
年底餘額	<u>\$ 43,958</u>	<u>\$ 495,629</u>

透過其他綜合損益按公允價值衡量之權益工具投資係按公允價值衡量，後續公允價值變動列報於其他綜合損益，並累計於其他權益中。於投資處分時，累積損益直接移轉至保留盈餘，並不重分類為損益。

### 3. 員工未賺得酬勞

母公司董事會於 111 年 3 月 30 日決議發行限制員工權利新股，相關說明請參閱附註二六。

	<u>111年度</u>
年初餘額	\$ -
本年度給予	( 92,736)
本年度註銷	2,795
認列股份基礎給付費用	<u>22,485</u>
年底餘額	( <u>\$ 67,456</u> )

## 二二、收 入

	<u>111年度</u>	<u>110年度</u>
客戶合約收入		
商品銷貨收入	\$ 8,674,680	\$ 7,990,936
加工收入	<u>20,489</u>	<u>21,525</u>
	<u>\$ 8,695,169</u>	<u>\$ 8,012,461</u>

### (一) 客戶合約之說明

合併公司於客戶合約辨認履約義務後，將交易價格分攤至各履約義務，並於滿足各履約義務時認列收入。

移轉商品或勞務與收取對價之時間間隔在 1 年以內之合約，其重大財務組成部分不予調整交易價格。

#### 商品之銷售

商品銷貨收入來自牛仔布及牛仔服飾之產銷。由於牛仔布及牛仔服飾產品於商品移轉時，客戶對商品已有訂定價格與使用之權利且負有再銷售之主要責任，並承擔商品陳舊過時風險，合併公司係於該時點認列收入及應收帳款。

去料加工時，加工產品所有權之控制並未移轉，是以去料時不認列收入。

(二) 合約餘額

	<u>111年12月31日</u>	<u>110年12月31日</u>	<u>110年1月1日</u>
應收票據及應收帳款（附註九）	<u>\$ 1,677,307</u>	<u>\$ 1,739,633</u>	<u>\$ 1,880,759</u>

(三) 客戶合約收入之細分

111 年度

	<u>紡織事業部</u>	<u>成衣事業部</u>	<u>總計</u>
商品銷貨收入	\$ 5,063,644	\$ 3,611,036	\$ 8,674,680
加工收入	<u>18,408</u>	<u>2,081</u>	<u>20,489</u>
	<u>\$ 5,082,052</u>	<u>\$ 3,613,117</u>	<u>\$ 8,695,169</u>

110 年度

	<u>紡織事業部</u>	<u>成衣事業部</u>	<u>總計</u>
商品銷貨收入	\$ 4,148,952	\$ 3,841,984	\$ 7,990,936
加工收入	<u>14,974</u>	<u>6,551</u>	<u>21,525</u>
	<u>\$ 4,163,926</u>	<u>\$ 3,848,535</u>	<u>\$ 8,012,461</u>

二三、本年度淨利

本年度淨利係包含以下項目：

(一) 利息收入

	<u>111年度</u>	<u>110年度</u>
銀行存款	<u>\$ 27,147</u>	<u>\$ 8,861</u>

(二) 其他收入

	<u>111年度</u>	<u>110年度</u>
賠償收入	\$ 22,845	\$ 10,514
租金收入（附註二九）	8,823	9,151
股利收入	68,584	47,719
其他	<u>29,465</u>	<u>34,655</u>
	<u>\$ 129,717</u>	<u>\$ 102,039</u>

(三) 其他利益及損失

	111年度	110年度
處分不動產、廠房及設備利益	\$ 2,164	\$ 1,407
淨外幣兌換利益(損失)	147,581	( 26,574)
透過損益按公允價值衡量之 金融工具淨(損失)利益	( 20,810)	5,494
賠償損失	( 322)	( 1,204)
處分權益法投資損失(附註十二)	( 1)	-
減損損失(附註十三)	-	( 35,497)
其他	( 54,152)	( 4,411)
	<u>\$ 74,460</u>	<u>(\$ 60,785)</u>

(四) 財務成本

	111年度	110年度
銀行借款利息	\$ 10,952	\$ 2,328
租賃負債之利息	<u>1,613</u>	<u>1,572</u>
	<u>\$ 12,565</u>	<u>\$ 3,900</u>

(五) 折 舊

	111年度	110年度
不動產、廠房及設備	\$ 240,231	\$ 250,136
投資性不動產	910	910
使用權資產	<u>1,580</u>	<u>1,549</u>
合 計	<u>\$ 242,721</u>	<u>\$ 252,595</u>
折舊費用依功能別彙總		
營業成本	\$ 198,255	\$ 239,726
營業費用	12,887	11,959
營業外支出	<u>31,579</u>	<u>910</u>
	<u>\$ 242,721</u>	<u>\$ 252,595</u>

(六) 員工福利費用

	111年度	110年度
退職後福利(附註二十)		
確定提撥計畫	\$ 22,018	\$ 20,930
確定福利計畫	<u>2,413</u>	( 2,352)
	24,431	18,578
短期員工福利	<u>1,724,818</u>	<u>1,951,141</u>
	<u>\$ 1,749,249</u>	<u>\$ 1,969,719</u>

(接次頁)

(承前頁)

	<u>111年度</u>	<u>110年度</u>
依功能別彙總		
營業成本	\$ 1,508,160	\$ 1,738,930
營業費用	<u>241,089</u>	<u>230,789</u>
	<u>\$ 1,749,249</u>	<u>\$ 1,969,719</u>

#### (七) 員工酬勞

母公司係以當年度扣除分派員工酬勞前之稅前利益提撥 1% 以上之員工酬勞。母公司係按過去經驗及考量經營現況以可能發放之金額為基礎，111 及 110 年度估列之員工酬勞分別於 112 年 3 月 10 日及 111 年 3 月 10 日經董事會決議發放現金計 5,261 仟元及 2,897 仟元。

年度合併財務報告通過發布日後若金額仍有變動，則依會計估計變動處理，於次一年度調整入帳。

110 年度員工酬勞之實際配發金額與 110 年度合併財務報告認列之金額並無差異，109 年度係稅前損失，未配發員工酬勞。

有關母公司 112 及 111 年董事會決議之員工酬勞資訊，請至台灣證券交易所「公開資訊觀測站」查詢。

#### 二四、繼續營業單位所得稅

##### (一) 認列於損益之所得稅

所得稅費用之主要組成項目如下：

	<u>111年度</u>	<u>110年度</u>
當期所得稅		
本期產生者	(\$ 102,971)	(\$ 15,891)
未分配盈餘加徵	( 2,673)	-
遞延所得稅		
本期產生者	4,788	( 36,974)
以前年度調整	<u>388</u>	<u>4,112</u>
認列於損益之所得稅費用	<u>(\$ 100,468)</u>	<u>(\$ 48,753)</u>

會計所得與當期所得稅費用之調節如下：

	111年度	110年度
稅前淨利	<u>\$ 526,924</u>	<u>\$ 291,444</u>
稅前淨利按法定稅率計算之		
所得稅費用	(\$ 110,288)	(\$ 62,065)
未分配盈餘加徵	( 2,673)	-
免稅所得及稅上不可減除之		
費損	12,105	9,200
以前年度之當期所得稅利益		
於本年度之調整	<u>388</u>	<u>4,112</u>
認列於損益之所得稅費用	<u>(\$ 100,468)</u>	<u>(\$ 48,753)</u>

合併公司適用中華民國所得稅法之個體所適用之稅率為 20%；  
其他轄區所產生之稅額係依各相關轄區適用之稅率計算。

(二) 認列於其他綜合損益之所得稅（費用）利益

	111年度	110年度
<u>遞延所得稅</u>		
本期產生者		
— 國外營運機構換算	(\$ 35,791)	\$ 15,340
— 確定福利計畫再衡量數	( 8,983)	( 316)
	<u>(\$ 44,774)</u>	<u>\$ 15,024</u>

(三) 本期所得稅負債

	111年12月31日	110年12月31日
本期所得稅負債		
應付所得稅	<u>\$ 95,875</u>	<u>\$ 6,665</u>

(四) 遞延所得稅資產與負債

遞延所得稅資產及負債之變動如下：

111 年度

<u>遞延所得稅資產</u>	年初餘額	認列於損益	認列於其他	
			綜合損益	年底餘額
暫時性差異				
國外營運機構兌換差額	\$ 288,560	\$ -	(\$ 35,791)	\$ 252,769
存貨跌價損失	24,436	6,928	-	31,364
備抵呆帳	6,968	746	-	7,714

(接次頁)

(承前頁)

	年 初 餘 額	認 列 於 損 益	認 列 於 其 他	
			綜 合 損 益	年 底 餘 額
確定福利退休計畫	\$ 19,953	(\$ 3,327)	(\$ 8,983)	\$ 7,643
保固準備	5,128	( 102)	-	5,026
其 他	<u>23,314</u>	<u>( 9,298)</u>	<u>-</u>	<u>14,016</u>
	<u>\$ 368,359</u>	<u>(\$ 5,053)</u>	<u>(\$ 44,774)</u>	<u>\$ 318,532</u>
<u>遞 延 所 得 稅 負 債</u>				
暫時性差異				
採權益法之子公司損益份額	(\$ 302,690)	\$ 9,841	\$ -	(\$ 292,849)

### 110 年度

	年 初 餘 額	認 列 於 損 益	認 列 於 其 他	
			綜 合 損 益	年 底 餘 額
<u>遞 延 所 得 稅 資 產</u>				
暫時性差異				
國外營運機構兌換差額	\$ 273,220	\$ -	\$ 15,340	\$ 288,560
存貨跌價損失	36,675	( 12,239)	-	24,436
備抵呆帳	16,138	( 9,170)	-	6,968
確定福利退休計畫	25,438	( 5,169)	( 316)	19,953
保固準備	5,837	( 709)	-	5,128
虧損扣抵	17,769	( 17,769)	-	-
其 他	<u>21,837</u>	<u>1,477</u>	<u>-</u>	<u>23,314</u>
	<u>\$ 396,914</u>	<u>(\$ 43,579)</u>	<u>\$ 15,024</u>	<u>\$ 368,359</u>
<u>遞 延 所 得 稅 負 債</u>				
暫時性差異				
採權益法之子公司損益份額	(\$ 309,295)	\$ 6,605	\$ -	(\$ 302,690)

(五) 未於合併資產負債表中認列遞延所得稅資產之可減除暫時性差異及未使用虧損扣抵

	111年12月31日	110年12月31日
<u>虧損扣抵</u>		
112 年度到期	\$ 900	\$ 1,296
113 年度到期	3,037	3,037
115 年度到期	3,958	3,958
116 年度到期	1,185	1,185
117 年度到期	4,561	4,561
119 年度到期	<u>3</u>	<u>166</u>
	<u>\$ 13,644</u>	<u>\$ 14,204</u>
<u>可減除暫時性差異</u>		
未實現投資損失	\$ 27,653	\$ 27,653



(六) 未使用虧損扣抵之相關資訊

截至 111 年 12 月 31 日止，虧損扣抵相關資訊如下：

<u>尚未扣抵餘額</u>	<u>最後扣抵年度</u>
\$ 900	112年
3,037	113年
3,958	115年
1,185	116年
4,561	117年
<u>3</u>	119年
<u>\$ 13,644</u>	

(七) 所得稅核定情形

母公司及子公司年興國際投資公司截至 109 年度為止之所得稅申報案件，均業經稅捐稽徵機關核定。

二五、每股盈餘

單位：每股元

	<u>111年度</u>	<u>110年度</u>
基本每股盈餘	<u>\$ 2.15</u>	<u>\$ 1.23</u>
稀釋每股盈餘	<u>\$ 2.13</u>	<u>\$ 1.22</u>

用以計算每股盈餘之淨利及普通股加權平均股數如下：

歸屬於母公司業主之本期淨利

	<u>111年度</u>	<u>110年度</u>
用以計算基本及稀釋每股盈餘之淨利	<u>\$ 426,456</u>	<u>\$ 242,691</u>

股 數

單位：仟股

	<u>111年度</u>	<u>110年度</u>
用以計算基本每股盈餘之普通股加權平均股數	198,000	198,000
具稀釋作用潛在普通股之影響：		
員工分紅或員工酬勞	280	138
限制員工權利新股	<u>1,524</u>	<u>-</u>
用以計算稀釋每股盈餘之普通股加權平均股數	<u>199,804</u>	<u>198,138</u>

若母公司得選擇以股票或現金發放員工酬勞，則計算稀釋每股盈餘時，假設員工酬勞將採發放股票方式，並於該潛在普通股具有稀釋作用時計入加權平均流通在外股數，以計算稀釋每股盈餘。於次年度決議員工酬勞發放股數前計算稀釋每股盈餘時，亦繼續考量該等潛在普通股之稀釋作用。

## 二六、股份基礎給付協議

### 限制員工權利新股計畫

母公司股東常會於 110 年 8 月 11 日決議發行限制員工權利新股，發行股數上限 9,900 仟股，員工得以每股 10 元認購，並於民國 111 年 3 月 30 日經董事會決議以每股 10 元授予員工限制員工權利新股 9,280 仟股，惟員工實際認購 8,960 仟股，並以 111 年 3 月 30 日為給與日，給與日股票之公允價值為 20.35 元，截至 111 年 12 月 31 日員工於達既得條件前退休返還 270 仟股。

母公司於 110 年 8 月 11 日股東常會決議發行限制員工權利新股之員工既得條件下：

1. 員工自獲配限制員工權利新股之給與日起算，須任職屆滿三年。
2. 既得期間屆滿日前之最近三個年度平均考核成績達 85 分以上。
3. 以經會計師查核簽證之合併財務報表為基礎，既得期間屆滿日前之最近三個年度平均合併營業利益率達 3% 以上。

員工獲配新股後未達既得條件前受限制之權利如下：

1. 應全數交付母公司指定之信託機構保管，並不得將該限制員工權利新股出售、質押、轉讓、贈與他人、設定或作其他方式處分。
2. 股東會之出席、提案、發言、表決及選舉權等權利，與母公司已發行之普通股相同，且依信託保管契約執行之。
3. 除上述限制條件外，其他權利與母公司已發行之普通股股份相同。

獲配限制員工權利新股之員工，遇有未達成既得條件者，母公司依發行價格買回所給予之限制員工權利新股，並辦理註銷，惟其已取得之現金股利或股票股利，員工無須返還或繳回。

限制員工權利新股相關資訊如下：

限制員工權利新股	111年度
	單位（仟股）
年初已給與尚未既得	-
本年度給與	8,960
本年度失效（註）	( 270 )
年底已給與尚未既得	<u>8,690</u>

註：本期失效股數為員工退休返還限制員工權利新股。

母公司於 111 年度認列之員工酬勞成本為 22,755 仟元。

## 二七、資本風險管理

合併公司之資本風險管理係以確保具有必要之財務資源及營運計劃，以支應未來 12 個月所需之營運資金、資本支出、債務償還及股利支出等需求。

合併公司主要管理階層定期檢視集團資本結構（包含借款及業主權益），其檢視內容包括考量各類資本之成本及相關風險。本公司依據主要管理階層之建議，藉由股利之支付、發行新股、減資退還股款及舉借或償付借款之方式平衡整體資本結構。

## 二八、金融工具

(一) 公允價值資訊－以重複性基礎按公允價值衡量之金融工具

### 1. 公允價值層級

111 年 12 月 31 日

	第 1 等級	第 2 等級	第 3 等級	合 計
<u>透過損益按公允價值</u>				
<u>  衡量之金融資產</u>				
－基金受益憑證	\$ -	\$ -	\$ 32,509	\$ 32,509
<u>透過其他綜合損益按</u>				
<u>  公允價值衡量之金融</u>				
<u>  資產</u>				
權益工具投資				
－國內上市（櫃）				
有價證券	\$ 624,086	\$ 4,177	\$ -	\$ 628,263
－國內外非上市				
（櫃）有價證券	-	-	28,343	28,343
－國外上市				
有價證券	201,984	-	-	201,984
合 計	<u>\$ 826,070</u>	<u>\$ 4,177</u>	<u>\$ 28,343</u>	<u>\$ 858,590</u>

110 年 12 月 31 日

	第 1 等級	第 2 等級	第 3 等級	合 計
<u>透過損益按公允價值</u>				
<u>  <u>衡量之金融資產</u></u>				
- 基金受益憑證	\$ -	\$ -	\$ 103,252	\$ 103,252
<u>透過其他綜合損益按</u>				
<u>  <u>公允價值衡量之金融</u></u>				
<u>  <u>資產</u></u>				
<u>  權益工具投資</u>				
- 國內上市 (櫃)				
有價證券	\$ 466,145	\$ 15,374	\$ -	\$ 481,519
- 國內外非上市				
(櫃) 有價證券	-	-	489,687	489,687
- 國外上市				
有價證券	110,625	-	-	110,625
合 計	\$ 576,770	\$ 15,374	\$ 489,687	\$ 1,081,831

111 年度有第 1 等級與第 2 等級公允價值衡量間移轉之情形，係因部分持有之上市 (櫃) 公司股票強制集保返還，故相關金額由第 2 等級轉入第 1 等級。

110 年度有第 1 等級與第 2 等級公允價值衡量間移轉之情形，係因部分持有之興櫃公司股票部位轉為上市 (櫃) 公司股票，故相關金額由第 2 等級轉入第 1 等級。

## 2. 金融工具以第 3 等級公允價值衡量之調節

### 111 年度

<u>金 融 資 產</u>	<u>透 過 損 益</u>	<u>透 過 其 他 綜 合 損 益</u>
	<u>按 公 允 價 值 衡 量</u>	<u>按 公 允 價 值 衡 量</u>
	<u>基 金 受 益 憑 證</u>	<u>權 益 工 具 投 資</u>
年初餘額	\$ 103,252	\$ 489,687
認列於損益	( 20,810)	-
購 買	1,313	-
處 分	( 58,394)	( 445)
減資退回股款	-	( 248)
轉出第三等級	-	( 193,574)
認列於其他綜合損益—按		
公允價值衡量之金融資產		
未實現損益	-	( 267,077)
認列於其他綜合損益—國外		
營運機構報表換算之兌換		
差額	7,148	-
年底餘額	\$ 32,509	\$ 28,343

110 年度

金 融 資 產	透 過 損 益 按 公 允 價 值 衡 量 基 金 受 益 憑 證	透 過 其 他 綜 合 損 益 按 公 允 價 值 衡 量 權 益 工 具 投 資
年初餘額	\$ 98,720	\$ 455,625
認列於損益	5,494	-
購 買	629	-
認列於其他綜合損益—按 公允價值衡量之金融資產 未實現損益	-	34,062
認列於其他綜合損益—國外 營運機構報表換算之兌換 差額	( 1,591 )	-
年底餘額	<u>\$ 103,252</u>	<u>\$ 489,687</u>

3. 第 2 等級公允價值衡量之評價技術及輸入值

金 融 工 具 類 別	評 價 技 術 及 輸 入 值
無活絡市場之興櫃股票	按期末可觀察市場報價，並考量流動性風險貼水後得之。
活絡市場之受限制股票	按期末可觀察市場報價，並考量流動性風險貼水後得之。

4. 第 3 等級公允價值衡量之評價技術及輸入值

基金受益憑證之公允價值係依據基金淨值計算，國內未上市（櫃）權益投資係採市場法及資產法，市場法係可類比標的之價格為依據，考量評估標的與可類比標的間之差異，以適當乘數估計評估標的之價值。資產法係按期末該投資公司所投資之各標的公司分別依收益法、市場法或收益法及市場法並用之評價結果評估標的之價值。

## (二) 金融工具之種類

合併公司 111 年及 110 年 12 月 31 日各項金融資產及金融負債及其公允價值如下：

	111年12月31日		110年12月31日	
	帳面金額	公允價值	帳面金額	公允價值
<u>金融資產</u>				
按攤銷後成本衡量之金融資產				
現金及約當現金	\$ 1,606,649	\$ 1,606,649	\$ 1,547,404	\$ 1,547,404
應收票據及帳款	1,677,307	1,677,307	1,739,633	1,739,633
其他應收款	57,937	57,937	40,232	40,232
存出保證金	13,440	13,440	13,998	13,998
其他金融資產	5,153	5,153	50	50
透過損益按公允價值衡量之金融資產	32,509	32,509	103,252	103,252
透過其他綜合損益按公允價值衡量之金融資產	858,590	858,590	1,081,831	1,081,831
<u>金融負債</u>				
按攤銷後成本衡量之金融負債				
短期借款	156,248	156,248	67,283	67,283
長期借款	60,000	60,000	210,000	210,000
應付票據及帳款	253,105	253,105	296,295	296,295
其他應付款	574,215	574,215	539,398	539,398
虧損性合約之短期負債準備	-	-	19,359	19,359
存入保證金	1,465	1,465	1,457	1,457

## (三) 財務風險管理目的與政策

合併公司財務風險管理目標，係為管理與營運活動相關之匯率風險、利率風險、信用風險及流動性風險。為降低相關財務風險，合併公司致力於辨認、評估並規避市場之不確定性，以降低市場變動對公司財務績效之潛在不利影響。

合併公司之重要財務活動，係由經董事會依相關規範及內部控制制度進行覆核。於財務計劃執行期間，合併公司必須恪遵關於整體財務風險管理及權責劃分之相關財務操作程序。

## 1. 市場風險

合併公司之營運活動使合併公司承擔之主要財務風險為外幣匯率變動風險（參閱下述(1)）以及利率變動風險（參閱下述(2)）。

### (1) 匯率風險

合併公司從事外幣計價之銷貨與進貨交易，因而使合併公司產生匯率變動暴險。合併公司匯率暴險之管理，主要係透過調整外幣資產及負債之淨部位因應，另於政策許可範圍內，透過遠期外匯合約交易為之。

合併公司於資產負債表日非功能性貨幣計價之重大貨幣性資產與重大貨幣性負債帳面金額（包含合併財務報表中已沖銷之非功能性貨幣計價之貨幣性項目），參閱附註三三。

#### 敏感度分析

合併公司主要受到美金、南非幣及披索匯率波動之影響。

下表說明當各功能性貨幣對各攸關外幣之匯率變動5%時，合併公司之敏感度分析。敏感度分析僅包括流通在外之外幣貨幣性項目，並將其期末之換算以匯率變動5%予以調整。下表之正數係表示當各相關貨幣相對於各功能性貨幣升值5%時，將使稅前淨利增加之金額；當各相關貨幣相對於各功能性貨幣貶值5%時，其對稅前淨利之影響將為同金額之負數。

	美 金 之 影 響		披 索 之 影 響		南 非 幣 之 影 響	
	111年度	110年度	111年度	110年度	111年度	110年度
損 益	\$ 66,310	\$ 70,520	(\$ 1,568)	(\$ 2,824)	\$ 20,043	\$ 12,610

### (2) 利率風險

利率風險係指由於市場利率之變動所造成金融工具公允價值變動之風險

合併公司於資產負債表日受利率暴險之金融資產及金融負債帳面金額如下：

	<u>111年12月31日</u>	<u>110年12月31日</u>
具公允價值利率風險		
－金融資產	\$ 1,095,738	\$ 1,114,794
－金融負債	251,562	309,613
具現金流量利率風險		
－金融資產	480,998	375,222

#### 敏感度分析

下列敏感度分析係依非衍生工具於資產負債表日之利率暴險而決定。對於浮動利率金融資產及負債，其分析方式係假設資產負債表日流通在外之金融資產及負債金額於報導期間皆流通在外。

若利率增加／減少 25 個基點，在所有其他變數維持不變之情況下，合併公司 111 及 110 年度之稅前淨利將分別增加／減少 1,202 仟元及 938 仟元。

#### (3) 其他價格風險

合併公司因權益證券投資產生權益價格暴險。該權益投資非持有供交易而係屬財務性投資。

#### 敏感度分析

下列敏感度分析係依資產負債表日之權益價格暴險進行。

若權益價格上漲／下跌 1%，111 及 110 年度稅前損益將因透過損益按公允價值衡量金融資產之公允價值上升／下跌而分別增加／減少 325 仟元及 1,033 仟元。111 及 110 年度稅前其他綜合損益將因透過其他綜合損益按公允價值衡量金融資產之公允價值上升／下跌而分別增加／減少 8,586 仟元及 10,818 仟元。



## 2. 信用風險

信用風險係指交易對方拖欠合約義務而造成集團財務損失之風險。合併公司之信用風險，主要係來自於營運活動產生之應收款項，及投資活動產生之銀行存款、固定收益投資及其他金融工具。營運相關風險與財務信用風險係分別管理。

### 營運相關信用風險

為維持應收帳款之品質，合併公司已建立營運相關信用風險管理之程序。

個別客戶的風險評估係考量包括該客戶之財務狀況、帳齡分析、歷史交易紀錄等多項可能影響客戶付款能力之因素。合併公司亦會在適當時機使用某些信用增強工具，如要求客戶提供信用狀、預付貨款及信用保險等，以降低特定客戶的信用風險。

此外，合併公司於資產負債表日會逐一複核應收款項之可回收金額以確保無法回收之應收帳款已提列適當減損損失。據此，合併公司管理階層認為相關之信用風險已顯著減少。另因流動資金之交易對方均為信用良好之金融機構及公司組織，故該信用風險係屬有限，因此不預期有重大之信用風險。

### 財務信用風險

銀行存款、固定收益投資及其他金融工具之信用風險，係由合併公司財務部門衡量並監控。由於合併公司之交易對象及履約他方均係信用良好之銀行及具投資等級以上之金融機構、公司組織及政府機關，無重大履約疑慮，故無重大之信用風險。

## 3. 流動性風險

合併公司係透過管理及維持足夠部位之現金及約當現金以支應集團營運並減輕現金流量波動之影響。合併公司財務部門統籌管理及監督各子公司資金狀況及銀行融資額度使用狀況並確保借款合同條款之遵循。

合併公司帳列流動負債之金融負債到期日為 1 年內，並無被要求即須清償之金融負債。另存入保證金，並無特定到期日。

下表詳細說明合併公司除約定於 1 年內還款之流動金融負債外，其餘非流動銀行借款之約定還款期間分析。

111年12月31日	1至2年	2年至3年	3年以上	合	計
長期銀行借款	\$ 60,000	\$ -	\$ -	\$	60,000

110年12月31日	1至2年	2年至3年	3年以上	合	計
長期銀行借款	\$ -	\$ 210,000	\$ -	\$	210,000

## 二九、關係人交易

本公司及子公司（係本公司之關係人）間之交易、帳戶餘額、收益及費損於合併時全數予以銷除，故未揭露於本附註。除附註十三所述者外，合併公司與其他關係人間之交易如下。

### (一) 關係人名稱及其關係

關係人名稱	與合併公司之關係
弘淵投資有限公司	實質關係人
國仲投資有限公司	實質關係人
力鋒投資有限公司	實質關係人
國新開發投資有限公司	實質關係人
盈捷股份有限公司	實質關係人
珩淵股份有限公司	實質關係人
福園投資股份有限公司	實質關係人

### (二) 勞務收入

關係人類別	111年度	110年度
實質關係人	\$ -	\$ 296

### (三) 租金收入

關係人類別	111年度	110年度
實質關係人	\$ 128	\$ 128

合併公司出租營業場所予關係人，係參考當地租金水準計算，按月收付。

#### (四) 對主要管理階層之獎酬

111 及 110 年度對董事及其他主要管理階層之薪酬總額如下：

	<u>111年度</u>	<u>110年度</u>
短期員工福利	\$ 33,035	\$ 30,680
退職後福利	384	314
股份基礎給付	<u>2,846</u>	<u>-</u>
	<u>\$ 36,265</u>	<u>\$ 30,994</u>

董事及其他主要管理階層之薪酬係由薪酬委員會依照個人績效及市場趨勢決定。

#### 三十、質抵押之資產

合併公司下列資產已抵押予銀行分別作為長期循環融資額度聯合授信合約及海關之擔保品。

	<u>111年12月31日</u>	<u>110年12月31日</u>
不動產、廠房及設備	\$ 513,607	\$ 525,391
其他金融資產－流動	<u>50</u>	<u>50</u>
	<u>\$ 513,657</u>	<u>\$ 525,441</u>

111 年及 110 年 12 月 31 日不動產、廠房及設備之設定抵押金額中分別有 189,002 仟元及 197,548 仟元，其循環融資額度已於 103 年 3 月到期，惟合併公司尚未解除其質抵押設定。

#### 三一、重大或有負債及未認列之合約承諾

(一) 截至 111 年及 110 年 12 月 31 日止，合併公司因購買原料及機器設備已開立未使用之信用狀金額分別為 692,058 仟元及 449,004 仟元。

(二) 截至 111 年及 110 年 12 月 31 日止，合併公司已簽訂合約尚未進貨之不可取消棉花採購合約為 7,180 仟磅及 16,648 仟磅。

#### 三二、其他事項

111 及 110 年度新型冠狀病毒肺炎全球大流行，合併公司管理階層持續關注新型冠狀病毒肺炎對於營運之影響，並適時調整營業方針。另合併公司針對繼續經營能力、資產減損及籌資風險評估並無重大之疑慮。

### 三三、具重大影響之外幣資產及負債資訊

以下資訊係按合併公司各個體功能性貨幣以外之外幣彙總表達，所揭露之匯率係指該等外幣換算至功能性貨幣之匯率。具重大影響之外幣資產及負債如下：

111年12月31日

	外	幣	匯	率	帳	面	金	額
<u>金融資產</u>								
<u>貨幣性項目</u>								
美金	\$	2,777	16.985	(美金：南非幣)	\$	85,309		
美金		67,536	30.725	(美金：台幣)		2,075,050		
美金		3,954	23,612	(美金：越南盾)		121,472		
南非幣		133,017	0.059	(南非幣：美金)		240,627		
南非幣		88,573	1.809	(南非幣：台幣)		160,228		
						<u>\$ 2,682,686</u>		
<u>金融負債</u>								
<u>貨幣性項目</u>								
美金		10,411	16.985	(美金：南非幣)	\$	319,880		
美金		19,665	30.725	(美金：台幣)		604,220		
美金		1,026	23,612	(美金：越南盾)		31,525		
披索		15,587	1.587	(披索：台幣)		24,735		
披索		4,172	0.052	(披索：美金)		6,620		
						<u>\$ 986,980</u>		

110年12月31日

	外	幣	匯	率	帳	面	金	額
<u>金融資產</u>								
<u>貨幣性項目</u>								
美金	\$	3,005	15.930	(美金：南非幣)	\$	83,103		
美金		74,694	27.655	(美金：台幣)		2,065,683		
美金		3,548	23,145	(美金：越南盾)		98,121		
南非幣		77,178	0.063	(南非幣：美金)		133,980		
南非幣		68,102	1.736	(南非幣：台幣)		118,224		
						<u>\$ 2,499,111</u>		

(接次頁)

(承前頁)

金 融 負 債	外	幣 匯	率	帳 面 金 額
貨幣性項目				
美 金	\$	12,015	15.930 (美金：南非幣)	\$ 332,266
美 金		17,193	27.655 (美金：台幣)	475,469
美 金		1,040	23,145 (美金：越南盾)	28,763
披 索		37,839	1.348 (披索：台幣)	51,006
披 索		4,063	0.049 (披索：美金)	5,477
				<u>\$ 892,981</u>

合併公司於 111 及 110 年度外幣兌換淨益（損）（包含已實現及未實現）分別為 147,581 仟元及 (26,574) 仟元，由於外幣交易及集團個體之功能性貨幣種類繁多，故無法按各重大影響之外幣別揭露兌換損益。

#### 三四、附註揭露事項

(一) 重大交易事項及(二)轉投資事業相關資訊：

1. 資金貸與他人：無。
2. 為他人背書保證：附表一。
3. 期末持有有價證券情形（不包含投資子公司、關聯企業及合資控制部分）：附表二。
4. 累積買進或賣出同一有價證券之金額達新臺幣 3 億元或實收資本額 20% 以上：無。
5. 取得不動產之金額達新臺幣 3 億元或實收資本額 20% 以上：無。
6. 處分不動產之金額達新臺幣 3 億元或實收資本額 20% 以上：無。
7. 與關係人進、銷貨之金額達新臺幣 1 億元或實收資本額 20% 以上：附表三。
8. 應收關係人款項達新臺幣 1 億元或實收資本額 20% 以上：附表四。

9. 從事衍生工具交易：無。
10. 其他：母子公司間及各子公司間之業務關係及重要交易往來情形及金額，附表五。
11. 被投資公司資訊：附表六。

(三) 大陸投資資訊：

1. 大陸被投資公司名稱、主要營業項目、實收資本額、投資方式、資金匯出入情形、持股比例、本期損益及認列之投資損益、期末投資帳面金額、已匯回投資損益及赴大陸地區投資限額：無。
2. 與大陸被投資公司直接或間接經由第三地區所發生下列之重大交易事項，及其價格、付款條件、未實現損益：無。
  - (1) 進貨金額及百分比與相關應付款項之期末餘額及百分比。
  - (2) 銷貨金額及百分比與相關應收款項之期末餘額及百分比。
  - (3) 財產交易金額及其所產生之損益數額。
  - (4) 票據背書保證或提供擔保品之期末餘額及其目的。
  - (5) 資金融通之最高餘額、期末餘額、利率區間及當期利息總額。
  - (6) 其他對當期損益或財務狀況有重大影響之交易事項，如勞務之提供或收受等。

(四) 主要股東資訊：股權比例達 5% 以上之股東名稱、持股數額及比例，附表七。

三五、部門資訊

提供給主要營運決策者用以分配資源及評量部門績效之資訊，著重於每一交付或提供之產品或勞務之種類。合併公司之應報導部門如下：

- 紡織事業部
- 成衣事業部

主要營運決策者依同類產品彙總揭露。

### (一) 部門收入與營運結果

合併公司之收入與營運結果依應報導部門分析如下：

	部 門 收 入		部 門 損 益	
	111年度	110年度	111年度	110年度
紡織事業部門			\$ 224,178	\$ 446,123
來自外部客戶收入	\$ 5,082,052	\$ 4,163,926		
來自其他部門收入	832,705	865,682		
成衣事業部門			195,658	( 157,482)
來自外部客戶收入	3,613,117	3,848,535		
部門間交易沖銷	( 832,705)	( 865,682)	-	-
合 計	<u>\$ 8,695,169</u>	<u>\$ 8,012,461</u>	419,836	288,641
未分配金額：				
總部管理成本			( 114,103)	( 104,378)
其他共同淨收入			<u>4,669</u>	<u>63,152</u>
營業利益			310,402	247,415
利息收入			27,147	8,861
其他收入			129,717	102,039
其他利益及損失			74,460	( 60,785)
財務成本			( 12,565)	( 3,900)
採權益法之關聯企業損益份 額			( 2,237)	( 2,186)
本期稅前淨利			<u>\$ 526,924</u>	<u>\$ 291,444</u>

合併公司營運部門損益係以可控制之營業損益來衡量。

### (二) 部門總資產及負債

部 門 資 產	111年12月31日	110年12月31日
<u>繼續營業部門</u>		
紡織事業部門	\$ 4,193,024	\$ 3,678,827
成衣事業部門	1,997,200	2,197,414
財 務 部	<u>2,975,568</u>	<u>3,173,800</u>
合併總資產	<u>\$ 9,165,792</u>	<u>\$ 9,050,041</u>

合併公司營運部門資產係以可控制之資產來衡量。負債係考量全公司資金成本及資金調度需求而加以配置，非屬個別營運部門可控制，故未列入部門管理績效評估之基礎。

### (三) 其他部門資訊

	111年度	110年度
<u>折舊與攤銷</u>		
紡織事業部門	\$ 106,175	\$ 106,400
成衣事業部門	129,950	140,098
其他事業部門	<u>6,596</u>	<u>6,097</u>
	<u>\$ 242,721</u>	<u>\$ 252,595</u>

非流動資產增加數並未定期提供予主要營運決策者複核，故不另行揭露。

(四) 主要產品之收入

合併公司主要產品收入分析如下：

	<u>111年度</u>	<u>110年度</u>
紡織品	\$ 5,056,469	\$ 4,139,722
成衣	3,591,984	3,817,220
其他	<u>46,716</u>	<u>55,519</u>
	<u>\$ 8,695,169</u>	<u>\$ 8,012,461</u>

(五) 地區別資訊

合併公司主要於四個地區營運－台灣、美洲、非洲及亞洲其他地區。

合併公司來自外部客戶之收入依營運地點區分與非流動資產按資產所在地區分之資訊列示如下：

	<u>來自外部客戶之收入</u>		<u>非流動資產</u>	
	<u>111年度</u>	<u>110年度</u>	<u>111年12月31日</u>	<u>110年12月31日</u>
台灣	\$ 7,762,911	\$ 7,339,137	\$ 806,157	\$ 829,593
美洲	-	-	229,697	212,298
非洲	874,002	626,595	376,706	441,102
亞洲及其他地區	<u>58,256</u>	<u>46,729</u>	<u>136,935</u>	<u>152,762</u>
	<u>\$ 8,695,169</u>	<u>\$ 8,012,461</u>	<u>\$ 1,549,495</u>	<u>\$ 1,635,755</u>

非流動資產不包括金融工具、採權益法之投資、遞延所得稅資產以及存出保證金。

(六) 主要客戶資訊

111及110年度來自單一客戶之收入達合併公司收入總額之10%以上者如下：

	<u>111年度</u>	<u>110年度</u>
客戶甲	\$ 1,442,003	\$ 1,092,175
客戶乙	2,513,075	1,975,726
客戶丙	<u>793,340</u>	<u>986,922</u>
	<u>\$ 4,748,418</u>	<u>\$ 4,054,823</u>

上述客戶乙係紡織事業部門之主要客戶，客戶甲及客戶丙係成衣事業部門之主要客戶。



年興紡織股份有限公司及子公司  
為他人背書保證

民國 111 年 1 月 1 日至 12 月 31 日

單位：新台幣仟元

附表一

編號	背書保證者公司名稱	被背書保證對象		對單一企業背書保證之金額 (註 2)	本期最高背書保證餘額	期末背書保證餘額	實際動支金額	以財產擔保之金額	累計背書保證金額佔最近期財務報表淨值之比率 (%)	背書最高限額 (註 2)	證屬對背書保證公司	母子公司背書保證	屬子母公司背書保證	屬對大陸地區背書保證	註
		公司名稱	關係 (註 1)												
0	年興紡織公司	鳳凰開發行銷公司	2	\$ 2,280,921	\$ 64,400	\$ 61,450	\$ -	-	0.81	\$ 3,801,535	Y	N	N	N	
0	年興紡織公司	年興國際投資公司	2	2,280,921	500,000	500,000	-	-	6.58	3,801,535	Y	N	N	N	

註 1：背書保證者與被背書保證對象之關係有下列 7 種，標示種類即可：

- (1) 有業務往來之公司。
- (2) 公司直接及間接持有表決權之股份超過 50% 之公司。
- (3) 直接及間接對公司持有表決權之股份超過 50% 之公司。
- (4) 公司直接及間接持有表決權股份達 90% 以上之公司間。
- (5) 基於承攬工程需要之同業間或共同起造人間依合約規定互保之公司。
- (6) 因共同投資關係由全體出資股東依其持股比例對其背書保證之公司。
- (7) 同業間依消費者保護法規範從事預售屋銷售合約之履約保證連帶擔保。

註 2：本公司辦理背書保證總額，以不超過本公司股東權益總額 50% 為限，對單一企業之背書保證總額，以不超過本公司股東權益總額 30% 為限。

年興紡織股份有限公司及子公司

期末持有有價證券情形

民國 111 年 12 月 31 日

附表二

單位：新台幣仟元

持有之公司	有價證券種類及名稱	與有價證券發行人之關係	帳列科目	日期			本備	
				股數 / 單位數	帳面金額	持股比例 %	公允價值	註
年興紡織公司	股票 永昕生物醫藥股份有限公司	—	透過其他綜合損益按公允價值衡量之金融資產—非流動	8,289,665	\$ 310,863	4.04	\$ 310,863	
				806,662	17,365	0.78	17,365	
				2,532,619	12,944	6.34	12,944	
				46,018	523	2.22	523	
				450,000	-	30.00	-	註 2
年興國際(維京群島)公司	股票 東曜藥業股份有限公司	—	透過其他綜合損益按公允價值衡量之金融資產—非流動	5,982,000	56,465	0.77	56,465	
鳳凰開發行銷公司	基金 Prodigy Strategic Investment Fund XXI Segregated Portfolio Fasamra Digital Lending Fund	—	透過損益按公允價值衡量之金融資產—非流動	283	1,483	-	1,483	
				986	31,026	-	31,026	
				3,861,000	145,519	0.05	145,519	
				368,532	-	0.54	-	
	股票 香港電訊信託與香港電訊有限公司 DigiMedia Technologies Co., Ltd. Top Fashion Industrial Co., Ltd	—	透過其他綜合損益按公允價值衡量之金融資產—非流動	450,000	-	30.00	-	註 2

(接次頁)

(承前頁)

持有之公司	有價證券種類及名稱	與有價證券發行人之關係	帳	列	科目	日期	股數 / 單位數	帳	面	金額	持股比例%	公允	備註	
													價	值
年興國際投資公司	股票	—	—	透過其他綜合損益按公允價值	1,025,844	\$	38,469	0.50	\$	38,469				
	永昕生物醫藥股份有限公司	—	—	衡量之金融資產—非流動	2,910,578		14,876	7.29		14,876				
	賀喜能源股份有限公司	—	—	透過其他綜合損益按公允價值	3,824,655		180,906	0.64		180,906				
	晟德大藥廠股份有限公司	—	—	衡量之金融資產—非流動	3,700,000		80,660	3.59		80,660				
博晟生醫股份有限公司														

註 1：投資子公司、關聯企業相關資訊，請參閱附表六。

註 2：合併公司持有比例為 30%，惟經管理階層評估，並無實質重大影響力。

年興紡織股份有限公司及子公司

與關係人進、銷貨之金額達新台幣 1 億元或實收資本額 20% 以上

民國 111 年 1 月 1 日至 12 月 31 日

附表三

單位：新台幣仟元

進 ( 銷 ) 貨 之 公 司	交 易 對 象	關 係	交 易 情 形		交 易 條 件 與 一 般 交 易 原 因	應 收 ( 付 ) 票 據 、 帳 款		備 註
			進 ( 銷 ) 貨 金 額 ( 註 4 )	佔 總 進 ( 銷 ) 貨 之 比 率 ( 註 3 )		餘 額 ( 註 4 )	佔 總 應 收 ( 付 ) 票 據 及 帳 款 之 比 率	
年興紡織公司	福爾摩莎紡織公司	孫公司	銷貨 (\$ 823,179)	( 9.49% )	(註2)	\$ 283,144	15.74%	
	年興國際(維多利亞)公司	孫公司	加工費用 686,141	19.97%	(註1)	( 24,736 )	( 4.74% )	
	年興製衣(寧平)公司	孫公司	加工費用 795,598	23.15%	(註1)	( 121,366 )	( 23.26% )	
	年興國際(賴索托)公司	孫公司	加工費用 523,337	15.23%	(註1)	( 72,354 )	( 13.86% )	
福爾摩莎紡織公司	福爾摩莎紡織公司	孫公司	加工費用 442,787	12.89%	(註1)	-	-	
	年興紡織公司	母公司	進貨 823,179	100.00%	(註2)	( 283,144 )	( 100.00% )	
	年興製衣(寧平)公司	母公司	加工收入 ( 442,787 )	( 100.00% )	(註1)	-	-	
	年興國際(維多利亞)公司	母公司	加工收入 ( 795,598 )	( 100.00% )	(註1)	121,366	100.00%	
	年興國際(賴索托)公司	母公司	加工收入 ( 686,141 )	( 100.00% )	(註1)	24,736	100.00%	
	年興國際(賴索托)公司	母公司	加工收入 ( 523,337 )	( 100.00% )	(註1)	72,354	100.00%	

註 1：加工費用係按子公司必要之營運成本議定，並視其營運之現金需求付款。

註 2：視其營運之現金需求支付。

註 3：加工費用係按占總製造費用及直接人工之比率計算。

註 4：於編製合併財務報表時，業已全數沖銷。

年興紡織股份有限公司及子公司  
應收關係人款項達新台幣 1 億元或實收資本額 20% 以上

民國 111 年 12 月 31 日

附表四

單位：新台幣仟元

帳列應收款項之公司	交易對象	關係人	應收關係人款項餘額	週轉率	逾期逾金	應收關係人款項式	應收關係人款項式	應收關係人款項金額	提列帳額	抵備金額
年興紡織公司 年興製衣(寧平)公司	福爾摩斯紡織公司 年興紡織公司	孫公司 母公司	\$ 283,144 121,366	(註 1) (註 1)	\$ - -	- -	- -	\$ 60,735 34,190	\$ - -	- -

註 1：收款係按營運資金需求請款。

註 2：於編製合併財務報表時，業已全數沖銷。

年興紡織股份有限公司及子公司  
 母子公司間之業務關係及重要交易往來情形及金額  
 民國 111 年 1 月 1 日至 12 月 31 日

附表五

單位：新台幣仟元

編號	交易人姓名	交易稱	交易往來對象	與交易人之關係 (註 1)	交易科目	交易金額 (註 5)	交易條件	情形	佔合併總營收或 總資產之比率%
0	年興紡織公司		福爾摩莎紡織公司	1	銷貨收入	\$ 823,179	註 2		9%
			福爾摩莎紡織公司	1	應收關係企業款項	283,144	註 2		3%
			鳳凰開發行銷公司	1	銷貨收入	52,971	註 2		1%
			鳳凰開發行銷公司	1	應收關係企業款項	289	註 2		-
			年興國際投資公司	1	租金收入	25	註 4		-
			年興國際(賴索托)公司	1	銷貨收入	35,620	註 2		-
			榮鋒國際公司	1	應收關係企業款項	36,735	註 2		-
1	年興製衣(寧平)公司		年興紡織公司	2	加工收入	795,598	註 3		9%
			年興紡織公司	2	應收關係企業款項	121,366	註 2		1%
2	年興國際(維多利亞)公司		年興紡織公司	2	加工收入	686,141	註 3		8%
			年興紡織公司	2	應收關係企業款項	24,736	註 2		-
			鳳凰開發行銷公司	3	應收關係企業款項	6,620	註 2		-
			年興成衣公司	3	應收關係企業款項	10,507	註 2		-
3	年興國際(賴索托)公司		年興紡織公司	2	加工收入	523,337	註 3		6%
			年興紡織公司	2	應收關係企業款項	72,354	註 2		1%
			福爾摩莎紡織公司	3	應收關係企業款項	395	註 2		-
			榮鋒國際公司	3	應收關係企業款項	9	註 2		-

(接次頁)

(承前頁)

編號	交易人稱	交易往來對象	與交易人之關係 (註1)	交易科目	往來		交易條件	情形
					金額	(註5)		
4	福爾摩莎紡織公司	年興紡織公司	2	加工收入	\$ 442,787		註3	佔合併總資產之比率% 5%
5	至興製衣(柬埔寨)公司	年興國際(賴索托)公司	3	應收關係企業款項	10,077		註2	-
		榮鋒國際公司	3	應收關係企業款項	5		註2	-
		年興紡織公司	2	應收關係企業款項	77,319		註2	1%

註1：與交易人之關係分為以下三種：

1. 母公司對子公司
2. 子公司對母公司
3. 子公司對子公司

註2：收款係按營運資金需求請款。

註3：係按交易人必要之營運成本議定，並視其營運之資金需求請款。

註4：與非關係人相當。

註5：於編製合併財務報表時，業已全數沖銷。

年興紡織股份有限公司及子公司  
被投資公司名稱、所在地區.....等相關資訊  
民國 111 年 1 月 1 日至 12 月 31 日

附表六

單位：新台幣仟元

投資公司名稱	被投資公司名稱	所在地區	主要營業項目	原本期	始期	投資	金額	額	期	本	持	有	被	投	資	公	司	本	期	認	列	之	備	註		
				金額	金額	金額	金額	金額	金額	數	率	面	額	額	額	額	額	額	額	額	額	額	額	額	額	
				\$	\$	\$	\$	\$	\$	(%)	(%)	\$	\$	\$	\$	\$	\$	\$	\$	\$	\$	\$	\$	\$	\$	
年興紡織公司	年興國際(維京群島)公司	Vistra Corporate Services Centre, Wickhams Cay II, Road Town, Tortola, VG1110, British Virgin Islands	生產事業之投資	458,543	458,543	458,543	458,543	458,543	19,185	100.00	100.00	1,740,071	201,954	49,463	49,463	49,463	49,463	49,463	49,463	49,463	49,463	49,463	49,463	49,463	49,463	49,463
	年興製衣(寧平)公司	Plot C4, Khanh Phu Industrial zone, Khanh Phu Commune, Yen Khanh district, Ninh Binh province, Vietnam	牛仔成衣之加工	714,092	714,092	714,092	714,092	714,092	-	100.00	100.00	201,954	256	256	256	256	256	256	256	256	256	256	256	256	256	256
	至興製衣(柬埔寨)公司	ROAD 6, PHUM KHTORSANGKAT PREK LEAP, CHROY CHANGVAR DISTRICT, PHNOM PENH, KINGDOM OF CAMBODIA	牛仔成衣之加工	133,641	133,641	133,641	133,641	133,641	4,500	100.00	100.00	78,706	1	1	1	1	1	1	1	1	1	1	1	1	1	1
	年興國際投資公司	臺北市內湖區內湖路一段308號12樓之2	一般投資業務	20,000	20,000	20,000	20,000	20,000	9,722,833	100.00	100.00	330,578	62,047	62,047	62,047	62,047	62,047	62,047	62,047	62,047	62,047	62,047	62,047	62,047	62,047	62,047
年興國際(維京群島)公司	年興國際(百慕達)公司	Victoria Place, 5th Floor, 31 Victoria Street Hamilton HM 10, Bermuda	生產事業之投資	256,288	256,288	256,288	256,288	256,288	10,222	100.00	100.00	292,056	21,822	21,822	21,822	21,822	21,822	21,822	21,822	21,822	21,822	21,822	21,822	21,822	21,822	21,822
	年興國際(薩摩亞)公司	Unit 25, 2nd Floor, Nia Mall, Saleufi Street, Apia, Samoa.	生產事業之投資	1,131,866	1,131,866	1,131,866	1,131,866	1,131,866	35,277,000	100.00	100.00	325,075	40,224	40,224	40,224	40,224	40,224	40,224	40,224	40,224	40,224	40,224	40,224	40,224	40,224	40,224
	鳳凰開發行銷公司	Unit 25, 2nd Floor, Nia Mall, Saleufi Street, Apia, Samoa.	牛仔布之買賣及一般投資業務	102,692	102,692	102,692	102,692	102,692	1,000,000	100.00	100.00	1,015,992	36,802	36,802	36,802	36,802	36,802	36,802	36,802	36,802	36,802	36,802	36,802	36,802	36,802	36,802

(接次頁)



(承前頁)

投資公司名稱	被投資公司名稱	公司名稱	地址	主要營業項目	原本期	投資未去	實去年	金年底	期	未	持	有	被	公	司	本	期	認	列	之	備	註		
					本	期	末	年	底	數	帳	額	本	期	益	投	資	(	損	)	益	備	註	
					\$		\$	\$		17,410	99.99	\$	\$	\$										
年興國際(百慕達)公司	年興國際(維多利亞)公司	Libramiento Naciones Unidas Km. 20, Parque Industrial Nuevo Santander Cd. Victoria, Tamaulipas, Mexico. C. P. 87130	牛仔布之加工	\$ 455,433	455,433	301,643	455,433	17,410	99.99	301,643	22,311	22,311	22,311	22,311	22,311									孫公司
	年興成衣公司	Libramiento Naciones Unidas Km. 20, Parque Industrial Nuevo Santander Cd. Victoria, Tamaulipas, Mexico. C. P. 87130	牛仔成衣之加工	30,021	30,021	(9,587)	30,021	26	99.99	(9,587)	(3)	(3)	(3)	(3)	(3)									孫公司
年興國際(權摩亞)公司	年興國際(賴索托)公司	Site No.009 Thetsane Industrial Area Maseru 100, Lesotho	牛仔成衣之加工	333,848	333,848	270,231	333,848	566,000	100.00	270,231	(20,711)	(20,711)	(20,711)	(20,711)	(20,711)									孫公司
	福爾摩紗紡織公司	827 Thetsane Industrial Area, Maseru 100, Lesotho	牛仔布之加工	280,856	280,856	53,981	280,856	100,000	100.00	53,981	(19,454)	(19,454)	(19,454)	(19,454)	(19,454)									孫公司
年興國際(賴索托)公司	C & Y Garments	Site No.7D Thetsane Industrial Area Maseru 100, Lesotho	牛仔成衣之加工	4,005	4,005	-	4,005	100,000	100.00	-	-	-	-	-	-									孫公司
	全球成衣公司	Site No.12293-827 Thetsane Industrial Area, Maseru 100, Lesotho	牛仔成衣之加工	22,453	22,453	-	22,453	100,000	100.00	-	-	-	-	-	-									孫公司
鳳凰開發行舖公司	C&D Capital Corp.	OMC Chambers, P.O. Box 3152, Road Town, Tortola, British Virgin Islands	一般投資業務	-	3,426	-	3,426	-	-	-	-	-	-	-	629									採權益法評價之被投資公司
	C&D Capital II Corp.	OMC Chambers, Wickhams Cay 1, Road Town, Tortola, British Virgin Islands.	一般投資業務	103,355	105,626	50,288	105,626	3,227,209	28.74	50,288	(9,972)	(9,972)	(9,972)	(9,972)	(9,972)									採權益法評價之被投資公司
	榮鋒國際公司	827 Thetsane Industrial, Ha Thetsane, Maseru, Lesotho	針織成衣之加工	387,002	387,002	79,245	387,002	100,000	100.00	79,245	(26,030)	(26,030)	(26,030)	(26,030)	(26,030)									孫公司

註 1：母子孫公司間投資損益、投資公司之長期股權投資及被投資公司之股權淨值業已沖銷。

年興紡織股份有限公司

主要股東資訊

民國 111 年 12 月 31 日

附表七

主 要 股 東 名 稱	股	
	持 有 股 數	持 股 比 率
榮淵投資股份有限公司	47,524,506	22.99%
攀達投資股份有限公司	28,892,146	13.97%

註：本表主要股東資訊係由集保公司以當季季底最後一個營業日，計算股東持有公司已完成無實體登錄交付（含庫藏股）之普通股及特別股合計達5%以上資料。本公司合併財務報告所記載股本與實際已完成無實體登錄交付股數，可能因編製計算基礎不同或有差異。

年興紡織股份有限公司及子公司

不動產、廠房及設備變動表

民國 111 年及 110 年 1 月 1 日至 12 月 31 日

	土	地	土地改良物	房屋及建築物	機器設備	運輸設備	辦公設備	其他設備	未完工程	合計
<b>成本</b>										
111 年 1 月 1 日餘額	\$ 248,540	\$ 1,516	\$ 2,011,797	\$ 5,040,977	\$ 43,788	\$ 65,559	\$ 1,156,111	\$ 5,056	\$ 8,573,344	
增處	-	-	3,495	12,470	2,072	3,331	13,646	14,488	49,502	
處分	-	-	-	(64,852)	(457)	(2,050)	(11,990)	-	(79,349)	
重分類	-	-	9,892	79,919	-	2,678	14,260	(11,774)	94,975	
淨兌換差額	2,448	-	117,715	54,146	2,913	1,952	16,278	408	195,860	
111 年 12 月 31 日餘額	\$ 250,988	\$ 1,516	\$ 2,142,899	\$ 5,122,660	\$ 48,316	\$ 71,470	\$ 1,188,305	\$ 8,178	\$ 8,834,332	
<b>累計折舊及減損</b>										
111 年 1 月 1 日餘額	\$ -	\$ 1,516	\$ 1,421,468	\$ 4,561,460	\$ 32,925	\$ 56,581	\$ 1,065,205	\$ -	\$ 7,139,155	
處分	-	-	-	(63,947)	(366)	(2,050)	(11,982)	-	(78,345)	
折舊費用	-	-	62,360	132,932	3,294	4,939	36,706	-	240,231	
淨兌換差額	-	-	99,484	37,576	2,443	1,823	13,949	-	155,275	
111 年 12 月 31 日餘額	\$ -	\$ 1,516	\$ 1,583,312	\$ 4,668,021	\$ 38,296	\$ 61,293	\$ 1,103,878	\$ -	\$ 7,456,316	
111 年 1 月 1 日淨額	\$ 248,540	\$ -	\$ 590,329	\$ 479,517	\$ 10,863	\$ 8,978	\$ 90,906	\$ 5,056	\$ 1,434,189	
111 年 12 月 31 日淨額	\$ 250,988	\$ -	\$ 559,587	\$ 454,639	\$ 10,020	\$ 10,177	\$ 84,427	\$ 8,178	\$ 1,378,016	
<b>成本</b>										
110 年 1 月 1 日餘額	\$ 244,580	\$ 1,516	\$ 2,090,671	\$ 5,099,960	\$ 44,566	\$ 62,737	\$ 1,157,153	\$ 6,236	\$ 8,707,419	
增處	4,606	-	8,401	14,743	1,241	1,626	10,636	7,945	49,198	
處分	-	-	-	(12,628)	(4,011)	(1,331)	(17,034)	(105)	(35,109)	
重分類	-	-	3,329	12,501	4,908	4,204	13,906	(8,605)	30,243	
淨兌換差額	(646)	-	(90,604)	(73,599)	(2,916)	(1,677)	(8,550)	(415)	(178,407)	
110 年 12 月 31 日餘額	\$ 248,540	\$ 1,516	\$ 2,011,797	\$ 5,040,977	\$ 43,788	\$ 65,559	\$ 1,156,111	\$ 5,056	\$ 8,573,344	
<b>累計折舊及減損</b>										
110 年 1 月 1 日餘額	\$ -	\$ 1,516	\$ 1,423,997	\$ 4,453,688	\$ 38,097	\$ 54,889	\$ 1,043,943	\$ -	\$ 7,016,130	
處分	-	-	-	(12,642)	(3,959)	(1,331)	(17,034)	-	(34,966)	
折舊費用	-	-	64,510	136,670	1,183	4,307	43,466	-	250,136	
減損損失	-	-	-	32,726	114	292	2,365	-	35,497	
淨兌換差額	-	-	(67,039)	(48,982)	(2,510)	(1,576)	(7,535)	-	(127,642)	
110 年 12 月 31 日餘額	\$ -	\$ 1,516	\$ 1,421,468	\$ 4,561,460	\$ 32,925	\$ 56,581	\$ 1,065,205	\$ -	\$ 7,139,155	
110 年 1 月 1 日淨額	\$ 244,580	\$ -	\$ 666,674	\$ 646,272	\$ 6,469	\$ 7,848	\$ 113,210	\$ 6,236	\$ 1,691,289	
110 年 12 月 31 日淨額	\$ 248,540	\$ -	\$ 590,329	\$ 479,517	\$ 10,863	\$ 8,978	\$ 90,906	\$ 5,056	\$ 1,434,189	

附表八

單位：新台幣仟元

五、一一一年度個體財務報表：

**Deloitte**

**勤業眾信**

勤業眾信聯合會計師事務所  
11073 台北市信義區松仁路100號20樓

Deloitte & Touche  
20F, Taipei Nan Shan Plaza  
No. 100, Songren Rd.,  
Xinyi Dist., Taipei 11073, Taiwan

Tel :+886 (2) 2725-9988  
Fax:+886 (2) 4051-6888  
www.deloitte.com.tw

## 會計師查核報告

年興紡織股份有限公司 公鑒：

### 查核意見

年興紡織股份有限公司民國 111 年及 110 年 12 月 31 日之個體資產負債表，暨民國 111 年及 110 年 1 月 1 日至 12 月 31 日之個體綜合損益表、個體權益變動表、個體現金流量表，以及個體財務報表附註（包括重大會計政策彙總），業經本會計師查核竣事。

依本會計師之意見，上開個體財務報表在所有重大方面係依照證券發行人財務報告編製準則編製，足以允當表達年興紡織股份有限公司民國 111 年及 110 年 12 月 31 日之個體財務狀況，暨民國 111 年及 110 年 1 月 1 日至 12 月 31 日之個體財務績效及個體現金流量。

### 查核意見之基礎

本會計師係依照會計師查核簽證財務報表規則及審計準則執行查核工作。本會計師於該等準則下之責任將於會計師查核個體財務報表之責任段進一步說明。本會計師所隸屬事務所受獨立性規範之人員已依會計師職業道德規範，與年興紡織股份有限公司保持超然獨立，並履行該規範之其他責任。本會計師相信已取得足夠及適切之查核證據，以作為表示查核意見之基礎。

### 關鍵查核事項

關鍵查核事項係指依本會計師之專業判斷，對年興紡織股份有限公司民國 111 年度個體財務報表之查核最為重要之事項。該等事項已於查核個體財務報表整體及形成查核意見之過程中予以因應，本會計師並不對該等事項單獨表示意見。

茲對年興紡織股份有限公司民國 111 年度個體財務報表之關鍵查核事項敘明如下：

### **主要銷售客戶營業收入**

有關收入認列之會計政策及重大會計估計請詳財務報表附註四。

#### 事項之說明

年興紡織股份有限公司主係從事牛仔布及牛仔服飾之製造及銷售業務。本會計師基於考量整體財務報表及審計準則公報對收入認列預設為顯著風險，將符合條件之部分客戶銷貨收入之真實性列為關鍵查核事項。

#### 因應之查核程序

本會計師對上述關鍵查核事項之主要查核程序如下：

1. 瞭解銷貨交易相關之內部控制制度，並評估其設計及執行之有效性。
2. 針對本年度收入交易執行證實性測試以確認銷貨之真實性。

### **管理階層與治理單位對個體財務報表之責任**

管理階層之責任係依照證券發行人財務報告編製準則編製允當表達之個體財務報表，且維持與個體財務報表編製有關之必要內部控制，以確保個體財務報表未存有導因於舞弊或錯誤之重大不實表達。

於編製個體財務報表時，管理階層之責任亦包括評估年興紡織股份有限公司繼續經營之能力、相關事項之揭露，以及繼續經營會計基礎之採用，除非管理階層意圖清算年興紡織股份有限公司或停止營業，或除清算或停業外別無實際可行之其他方案。

年興紡織股份有限公司之治理單位（含審計委員會）負有監督財務報導流程之責任。

### **會計師查核個體財務報表之責任**

本會計師查核個體財務報表之目的，係對個體財務報表整體是否存在導因於舞弊或錯誤之重大不實表達取得合理確信，並出具查核報告。合理確信係高度確信，惟依照審計準則執行之查核工作無法保證必能偵出個體財務報表存有之重大不實表達。不實表達可能導因於舞弊或錯誤。如不實表達之個別金額或彙總數可合理預期將影響個體財務報表使用者所作之經濟決策，則被認為具有重大性。

本會計師依照審計準則查核時，運用專業判斷及專業懷疑。本會計師亦執行下列工作：

1. 辨認並評估個體財務報表導因於舞弊或錯誤之重大不實表達風險；對所評估之風險設計及執行適當之因應對策；並取得足夠及適切之查核證據以作為查核意見之基礎。因舞弊可能涉及共謀、偽造、故意遺漏、不實聲明或踰越內部控制，故未偵出導因於舞弊之重大不實表達之風險高於導因於錯誤者。
2. 對與查核攸關之內部控制取得必要之瞭解，以設計當時情況下適當之查核程序，惟其目的非對年興紡織股份有限公司內部控制之有效性表示意見。
3. 評估管理階層所採用會計政策之適當性，及其所作會計估計與相關揭露之合理性。
4. 依據所取得之查核證據，對管理階層採用繼續經營會計基礎之適當性，以及使年興紡織股份有限公司繼續經營之能力可能產生重大疑慮之事件或情況是否存在重大不確定性，作出結論。本會計師若認為該等事件或情況存在重大不確定性，則須於查核報告中提醒個體財務報表使用者注意個體財務報表之相關揭露，或於該等揭露係屬不適當時修正查核意見。本會計師之結論係以截至查核報告日所取得之查核證據為基礎。惟未來事件或情況可能導致年興紡織股份有限公司不再具有繼續經營之能力。
5. 評估個體財務報表（包括相關附註）之整體表達、結構及內容，以及個體財務報表是否允當表達相關交易及事件。
6. 對於年興紡織股份有限公司內組成個體之財務資訊取得足夠及適切之查核證據，以對個體財務報表表示意見。本會計師負責查核案件之指導、監督及執行，並負責形成年興紡織股份有限公司查核意見。

本會計師與治理單位溝通之事項，包括所規劃之查核範圍及時間，以及重大查核發現（包括於查核過程中所辨認之內部控制顯著缺失）。

本會計師亦向治理單位提供本會計師所隸屬事務所受獨立性規範之人員已遵循會計師職業道德規範中有關獨立性之聲明，並與治理單位溝通所有可能被認為會影響會計師獨立性之關係及其他事項（包括相關防護措施）。

本會計師從與治理單位溝通之事項中，決定對年興紡織股份有限公司民國 111 年度個體財務報表查核之關鍵查核事項。本會計師於查核報告中敘明該等事項，除非法令不允許公開揭露特定事項，或在極罕見情況下，本會計師決定不於查核報告中溝通特定事項，因可合理預期此溝通所產生之負面影響大於所增進之公眾利益。

勤業眾信聯合會計師事務所

會計師 黃 國 寧

黃國寧



會計師 邵 志 明

邵志明



金融監督管理委員會核准文號  
金管證審字第 1100356048 號

證券暨期貨管理委員會核准文號  
台財證六字第 0930128050 號

中 華 民 國 112 年 3 月 10 日



單位：新台幣仟元

代 碼	資 產	111年12月31日			110年12月31日		
		金 額	%		金 額	%	
	流動資產						
1100	現金及約當現金 (附註四及六)	\$ 641,831	7		\$ 555,708	6	
1150	應收票據 (附註八)	2,021	-		1,556	-	
1170	應收帳款淨額 (附註四及八)	1,476,281	16		1,590,889	18	
1180	應收關係企業款項 (附註二六)	320,168	4		277,634	3	
1200	其他應收款 (附註八)	30,512	-		14,685	-	
130X	存貨 (附註四及九)	2,483,135	28		2,086,078	24	
1410	預付款項	70,166	1		46,416	1	
1476	其他金融資產—流動 (附註二七)	50	-		50	-	
1479	其他流動資產	10,614	-		24,313	-	
11XX	流動資產總計	<u>5,034,778</u>	<u>56</u>		<u>4,597,329</u>	<u>52</u>	
	非流動資產						
1517	透過其他綜合損益按公允價值衡量之金融資產—非流動 (附註四、七及二五)	341,695	4		359,059	4	
1550	採用權益法之投資 (附註四及十)	2,351,309	26		2,507,295	28	
1600	不動產、廠房及設備 (附註四、十一及二七)	853,844	9		836,441	10	
1760	投資性不動產淨額 (附註四及十二)	113,634	1		114,544	1	
1840	遞延所得稅資產 (附註四及二一)	318,532	4		368,359	4	
1915	預付設備款	26,641	-		56,761	1	
1920	存出保證金	11,111	-		11,629	-	
15XX	非流動資產總計	<u>4,016,766</u>	<u>44</u>		<u>4,254,088</u>	<u>48</u>	
1XXX	資 產 總 計	<u>\$ 9,051,544</u>	<u>100</u>		<u>\$ 8,851,417</u>	<u>100</u>	
	負債及權益						
	流動負債						
2100	短期借款 (附註十三)	\$ 156,248	2		\$ 33,783	-	
2150	應付票據 (附註十四)	6,256	-		63,818	1	
2170	應付帳款 (附註十四)	219,821	3		210,653	2	
2180	應付關係企業款項 (附註二六)	295,775	3		221,812	3	
2200	其他應付款 (附註十五)	239,674	3		219,680	3	
2230	本期所得稅負債 (附註四及二一)	95,342	1		6,206	-	
2250	虧損性合約之短期負債準備 (附註四及十六)	-	-		19,359	-	
2399	其他流動負債	34,906	-		28,723	-	
21XX	流動負債總計	<u>1,048,022</u>	<u>12</u>		<u>804,034</u>	<u>9</u>	
	非流動負債						
2540	長期借款 (附註十三)	60,000	1		210,000	2	
2570	遞延所得稅負債 (附註四及二一)	292,849	3		302,690	4	
2640	淨確定福利負債 (附註四及十七)	46,193	-		107,691	1	
2645	存入保證金	1,409	-		1,409	-	
25XX	非流動負債總計	<u>400,451</u>	<u>4</u>		<u>621,790</u>	<u>7</u>	
2XXX	負債總計	<u>1,448,473</u>	<u>16</u>		<u>1,425,824</u>	<u>16</u>	
	權益 (附註十八)						
3110	普通股股本	2,066,900	23		1,980,000	22	
3200	資本公積	509,657	6		419,716	5	
	保留盈餘						
3310	法定盈餘公積	2,328,626	25		2,282,156	26	
3320	特別盈餘公積	157,802	2		-	-	
3350	未分配盈餘	3,073,850	34		2,901,523	33	
3300	保留盈餘總計	5,560,278	61		5,183,679	59	
3400	其他權益	( 533,764)	( 6)		( 157,802)	( 2)	
3XXX	權益總計	<u>7,603,071</u>	<u>84</u>		<u>7,425,593</u>	<u>84</u>	
	負債及權益總計	<u>\$ 9,051,544</u>	<u>100</u>		<u>\$ 8,851,417</u>	<u>100</u>	

後附之附註係本個體財務報告之一部分。

董事長：攀達投資股份有限公司  
代表人：陳威翰



經理人：蔡樹軒



會計主管：劉恩孜





年興紡織股份有限公司

個體綜合損益表

民國 111 年及 110 年 1 月 1 日至 12 月 31 日

單位：新台幣仟元，惟  
每股盈餘為元

代 碼		111年度		110年度	
		金 額	%	金 額	%
	營業收入（附註十九及二六）				
4110	銷貨收入	\$ 8,690,074	100	\$ 7,999,319	100
4170	減：銷貨退回及折讓	15,394	-	8,383	-
4100	銷貨收入淨額	8,674,680	100	7,990,936	100
4600	加工收入	5,286	-	6,888	-
4000	營業收入合計	8,679,966	100	7,997,824	100
	營業成本（附註九、十七、二十及二六）				
5110	銷貨成本	7,942,688	91	7,385,393	93
5660	加工成本	4,454	-	6,182	-
5000	營業成本合計	7,947,142	91	7,391,575	93
5900	營業毛利	732,824	9	606,249	7
	營業費用（附註八、十七及二十）				
6100	推銷費用	233,621	3	219,783	3
6200	管理費用	164,665	2	150,595	2
6300	研究發展費用	16,662	-	18,869	-
6450	預期信用減損損失（利益）	3,016	-	(46,222)	(1)
6000	營業費用合計	417,964	5	343,025	4
6900	營業利益	314,860	4	263,224	3
	營業外收入及支出（附註十、二十及二六）				
7100	利息收入	3,887	-	3,081	-
7010	其他收入	48,391	-	38,330	1
7020	其他利益及損失	151,705	2	(29,206)	-
7050	財務成本	(10,889)	-	(1,740)	-
7060	採用權益法之子公司及關聯企業之損益份額	12,841	-	13,035	-
7000	營業外收入及支出合計	205,935	2	23,500	1

（接次頁）

(承前頁)

代 碼		111年度		110年度	
		金 額	%	金 額	%
7900	稅前淨利	\$ 520,795	6	\$ 286,724	4
7950	所得稅費用 (附註四及二一)	( 94,339)	( 1)	( 44,033)	( 1)
8200	本年度淨利	<u>426,456</u>	<u>5</u>	<u>242,691</u>	<u>3</u>
	其他綜合損益 (附註十八及二一)				
	不重分類至損益之項目				
8311	確定福利計畫之再衡量數	44,914	-	1,579	-
8316	透過其他綜合損益按公允價值衡量之權益工具投資未實現評價損益	( 5,119)	-	47,934	1
8349	與不重分類之項目相關之所得稅	( 8,983)	-	( 316)	-
8330	採用權益法之子公司及關聯企業之其他綜合損益份額	( 325,650)	( 4)	44,353	-
	後續可能重分類至損益之項目				
8380	採用權益法之子公司及關聯企業之其他綜合損益份額	178,956	2	( 76,698)	( 1)
8399	與可能重分類之項目相關之所得稅	( 35,791)	-	15,340	-
8300	本年度其他綜合損益 (稅後淨額)	( 151,673)	( 2)	32,192	-
8500	本年度綜合損益總額	<u>\$ 274,783</u>	<u>3</u>	<u>\$ 274,883</u>	<u>3</u>
	每股盈餘 (附註二二)				
	來自繼續營業單位				
9710	基 本	<u>\$ 2.15</u>		<u>\$ 1.23</u>	
9810	稀 釋	<u>\$ 2.13</u>		<u>\$ 1.22</u>	

後附之附註係本個體財務報告之一部分。

董事長：攀達投資股份有限公司  
代表人：陳威翰



經理人：蔡樹軒



會計主管：劉恩孜



民國 111 年及 110 年 12 月 31 日



新台幣  
財務報告

單位：新台幣千元

代碼	股本 (附註十八) 數	資本公積 (附註十八) 額	積	法定盈餘公積	保留盈餘 (附註七) 特別盈餘公積	未分配盈餘	國外營運機構財務報表換算之兌換差額 (附註十八) (\$)	透過其他綜合損益按公允價值衡量之金融資產未實現損益 (附註十八) (\$)	其他	權益	
										員工未賺得酬勞 (附註十八) 及 (二) 三) 及	總額
A1	198,000	\$ 1,980,000	\$ 419,715	\$ 2,282,156	\$ 274,992	\$ 2,280,629	(\$ 592,073)	\$ 624,090	\$ -	\$ -	\$ 7,269,509
B5	-	-	-	-	-	( 118,800)	-	-	-	-	( 118,800)
B17	-	-	-	-	( 274,992)	274,992	-	-	-	-	-
D1	-	-	-	-	-	242,691	-	-	-	-	242,691
D3	-	-	-	-	-	1,263	( 61,358)	92,287	-	-	32,192
D5	-	-	-	-	-	243,954	( 61,358)	92,287	-	-	274,883
C17	-	-	1	-	-	-	-	-	-	-	1
Q1	-	-	-	-	-	220,748	-	( 220,748)	-	-	-
Z1	198,000	1,980,000	419,716	2,282,156	-	2,901,523	( 653,431)	495,629	-	-	7,425,593
B1	-	-	-	46,470	-	( 46,470)	-	-	-	-	-
B3	-	-	-	-	157,802	( 157,802)	-	-	-	-	-
B5	-	-	-	-	-	( 206,960)	-	-	-	-	( 206,960)
D1	-	-	-	-	-	426,456	-	-	-	-	426,456
D3	-	-	-	-	-	35,931	143,165	( 330,769)	-	-	( 151,673)
D5	-	-	-	-	-	462,387	143,165	( 330,769)	-	-	274,783
N1	8,690	86,900	89,941	-	-	270	-	-	( 67,456)	-	109,655
Q1	-	-	-	-	-	120,902	-	( 120,902)	-	-	-
Z1	206,690	\$ 2,066,900	\$ 509,657	\$ 2,328,626	\$ 1,578,02	\$ 3,073,850	( \$ 510,266)	\$ 43,958	( \$ 67,456)	\$ 7,603,071	

後附之附註係本個體財務報告之一部分。



董事長：蔡達投  
代表人：陳威翰



經理人：蔡樹軒



會計主管：劉恩孜



## 年興紡織股份有限公司

## 個體現金流量表

民國 111 年及 110 年 1 月 1 日至 12 月 31 日

單位：新台幣仟元

代 碼		111年度	110年度
	營業活動之現金流量		
A10000	本年度稅前淨利	\$ 520,795	\$ 286,724
A20010	收益費損項目		
A20100	折舊費用	92,633	90,447
A20300	預期信用減損損失(利益)	3,016	( 46,222)
A20900	財務成本	10,889	1,740
A21200	利息收入	( 3,887)	( 3,081)
A21300	股利收入	( 44)	-
A21900	股份基礎給付酬勞成本	22,755	-
A22300	採用權益法之子公司及關聯企業 損益份額	( 12,841)	( 13,035)
A22500	處分不動產、廠房及設備利益	( 2,898)	( 217)
A23800	存貨跌價及呆滯損失(回升利益)	36,015	( 61,193)
	營業資產及負債之淨變動數		
A31130	應收票據	( 465)	772
A31150	應收帳款	111,592	181,798
A31160	應收關係企業款項	( 42,534)	( 52,422)
A31180	其他應收款	( 15,508)	1,881
A31200	存 貨	( 433,072)	( 45,773)
A31230	預付款項	( 23,750)	( 7,753)
A31240	其他流動資產	13,699	( 13,662)
A31250	其他金融資產	-	1,940
A32130	應付票據	( 57,562)	( 2,611)
A32150	應付帳款	9,168	( 66,832)
A32160	應付關係企業款項	73,963	( 33,506)
A32180	其他應付款項	19,527	24,853
A32200	虧損性合約之短期負債準備	( 19,359)	16,625
A32230	其他流動負債	6,183	( 4,668)
A32240	淨確定福利負債	( 16,584)	( 21,118)
A33000	營運產生之現金	291,731	234,687
A33500	支付之所得稅	( 9,991)	( 479)
AAAA	營業活動之淨現金流入	<u>281,740</u>	<u>234,208</u>

(接次頁)

(承前頁)

代 碼		111年度	110年度
	投資活動之現金流量		
B00010	取得透過其他綜合損益按公允價值衡量之金融資產	\$ -	(\$ 33,142)
B00020	處分透過其他綜合損益按公允價值衡量之金融資產	11,997	-
B00030	透過其他綜合損益按公允價值衡量之金融資產減資退回股款	248	-
B02400	採用權益法之投資減資退回股款	-	128,372
B02700	購置不動產、廠房及設備	( 18,694)	( 19,266)
B02800	處分不動產、廠房及設備價款	2,923	237
B03800	存出保證金減少(增加)	518	( 95)
B07100	預付設備款增加	( 60,337)	( 54,226)
B07500	收取之利息	3,568	3,067
B07600	收取之股利	22,177	-
BBBB	投資活動之淨現金流(出)入	( 37,600)	24,947
	籌資活動之現金流量		
C00200	短期借款增加(減少)	122,465	( 117,407)
C01600	舉借長期借款	480,000	420,000
C01700	償還長期借款	( 630,000)	( 310,000)
C03100	存入保證金減少	-	( 97)
C04500	支付股利	( 206,960)	( 118,800)
C09900	收取之限制員工權利新股股款	89,600	-
C09900	限制員工權利新股收回	( 2,700)	-
C09900	行使歸入權	-	1
C05600	支付之利息	( 10,422)	( 1,847)
CCCC	籌資活動之淨現金流出	( 158,017)	( 128,150)
EEEE	現金及約當現金淨增加	86,123	131,005
E00100	年初現金及約當現金餘額	555,708	424,703
E00200	年底現金及約當現金餘額	\$ 641,831	\$ 555,708

後附之附註係本個體財務報告之一部分。

董事長：攀達投資股份有限公司  
代表人：陳威翰



經理人：蔡樹軒



會計主管：劉恩孜



年興紡織股份有限公司

個體財務報表附註

民國 111 年及 110 年 1 月 1 日至 12 月 31 日

(除另註明者外，金額以新台幣仟元為單位)

一、公司沿革

年興紡織股份有限公司(以下稱「本公司」)設立於 75 年，為一股票上市公司，主要從事牛仔布及牛仔服飾之產銷。本公司於 89 年 7 月 1 日(合併基準日)吸收合併至興實業股份有限公司，並以本公司為存續公司。

本個體財務報告係以本公司之功能性貨幣新台幣表達。

二、通過財務報告之日期及程序

本個體財務報告於 112 年 3 月 10 日經董事會通過。

三、新發布及修訂準則及解釋之適用

(一) 首次適用金融監督管理委員會(以下稱「金管會」)認可並發布生效之國際財務報導準則(IFRS)、國際會計準則(IAS)、解釋(IFRIC)及解釋公告(SIC)(以下稱「IFRSs」)

首次適用金管會認可並發布生效之 IFRSs 未造成本公司會計政策之重大變動，對本公司財務狀況及財務績效亦未產生重大影響。

(二) 112 年適用之金管會認可之 IFRSs

<u>新發布 / 修正 / 修訂準則及解釋</u>	<u>IASB 發布之生效日</u>
IAS 1 之修正「會計政策之揭露」	2023 年 1 月 1 日(註 1)
IAS 8 之修正「會計估計值之定義」	2023 年 1 月 1 日(註 2)
IAS 12 之修正「與單一交易所產生之資產及負債有關之遞延所得稅」	2023 年 1 月 1 日(註 3)

註 1：於 2023 年 1 月 1 日以後開始之年度報導期間適用此項修正。

註 2：於 2023 年 1 月 1 日以後開始之年度報導期間所發生之會計估計值變動及會計政策變動適用此項修正。

註 3：除於 2022 年 1 月 1 日就租賃及除役義務之暫時性差異認列遞延所得稅外，該修正係適用於 2022 年 1 月 1 日以後所發生之交易。

截至本財務報告通過發布日止，本公司評估上述相關準則、解釋之修正對財務狀況與財務績效無重大之影響。

(三) IASB 已發布但尚未經金管會認可並發布生效之 IFRSs

<u>新發布 / 修正 / 修訂準則及解釋</u>	<u>IASB 發布之生效日(註 1)</u>
IFRS 10 及 IAS 28 之修正「投資者與其關聯企業或合資間之資產出售或投入」	未 定
IFRS 16 之修正「售後租回中之租賃負債」	2024 年 1 月 1 日(註 2)
IFRS 17「保險合約」	2023 年 1 月 1 日
IFRS 17 之修正	2023 年 1 月 1 日
IFRS 17 之修正「初次適用 IFRS 17 及 IFRS 9—比較資訊」	2023 年 1 月 1 日
IAS 1 之修正「負債分類為流動或非流動」	2024 年 1 月 1 日
IAS 1 之修正「具合約條款之非流動負債」	2024 年 1 月 1 日

註 1：除另註明外，上述新發布 / 修正 / 修訂準則或解釋係於各該日期以後開始之年度報導期間生效。

註 2：賣方兼承租人應對初次適用 IFRS 16 日後簽訂之售後租回交易追溯適用 IFRS 16 之修正。

截至本財務報告通過發布日止，本公司仍持續評估上述準則、解釋之修正對財務狀況與財務績效之影響，相關影響待評估完成時予以揭露。

四、重大會計政策之彙總說明

(一) 遵循聲明

本個體財務報告係依照證券發行人財務報告編製準則編製。

(二) 編製基礎

除按公允價值衡量之金融工具及按確定福利義務現值減除計畫資產公允價值認列之淨確定福利負債外，本個體財務報告係依歷史成本基礎編製。

公允價值衡量依照相關輸入值之可觀察程度及重要性分為第 1 等級至第 3 等級：

1. 第 1 等級輸入值：係指於衡量日可取得之相同資產或負債於活絡市場之報價（未經調整）。
2. 第 2 等級輸入值：係指除第 1 等級之報價外，資產或負債直接（亦即價格）或間接（亦即由價格推導而得）之可觀察輸入值。
3. 第 3 等級輸入值：係指資產或負債之不可觀察之輸入值。

本公司於編製個體財務報告時，對投資子公司及關聯企業係採權益法處理。為使本個體財務報告之本年度損益、其他綜合損益及權益與本公司合併財務報告中歸屬於本公司業主之本年度損益、其他綜合損益及權益相同，個體基礎與合併基礎下若干會計處理差異係調整「採用權益法之投資」、「採用權益法之子公司及關聯企業損益份額」、「採用權益法之子公司及關聯企業其他綜合損益份額」暨相關權益項目。

### (三) 資產與負債區分流動與非流動之標準

流動資產包括：

1. 主要為交易目的而持有之資產；
2. 於資產負債表日後 12 個月內實現之資產；及
3. 現金及約當現金（但不包括於資產負債表日後逾 12 個月用以交換或清償負債而受到限制者）。

流動負債包括：

1. 主要為交易目的而持有之負債；
2. 於資產負債表日後 12 個月內到期清償之負債（即使於資產負債表日後至通過發布財務報告前已完成長期性之再融資或重新安排付款協議，亦屬流動負債），以及
3. 不能無條件將清償期限遞延至資產負債表日後至少 12 個月之負債。惟負債之條款可能依交易對方之選擇，以發行權益工具而導致其清償者，並不影響分類。

非屬上述流動資產或流動負債者，係分類為非流動資產或非流動負債。



#### (四) 外 幣

本公司編製財務報告時，以本公司功能性貨幣以外之貨幣（外幣）交易者，依交易日匯率換算為功能性貨幣記錄。

外幣貨幣性項目於每一資產負債表日以收盤匯率換算。因交割貨幣性項目或換算貨幣性項目產生之兌換差額，於發生當期認列於損益。

以公允價值衡量之外幣非貨幣性項目係以決定公允價值當日之匯率換算，所產生之兌換差額列為當期損益，惟屬公允價值變動認列於其他綜合損益者，其產生之兌換差額列於其他綜合損益。

以歷史成本衡量之外幣非貨幣性項目係以交易日之匯率換算，不再重新換算。

於編製個體財務報告時，本公司國外營運機構（包含營運所在國家或使用之貨幣與本公司不同之子公司及關聯企業）之資產及負債以每一資產負債表日匯率換算為新台幣。收益及費損項目係以當期平均匯率換算，所產生之兌換差額列於其他綜合損益。

若本公司處分國外營運機構之所有權益，或處分國外營運機構之子公司部分權益但喪失控制，或處分國外營運機構之關聯企業後之保留權益係金融資產並按金融工具之會計政策處理，所有可歸屬於本公司業主且與該國外營運機構相關之累計兌換差額將重分類至損益。

若部分處分國外營運機構之子公司未導致喪失控制，係按比例將累計兌換差額併入權益交易計算，但不認列為損益。在其他任何部分處分國外營運機構之情況下，累計兌換差額則按處分比例重分類至損益。

#### (五) 存 貨

存貨包括原物料、製成品及在製品。存貨係以成本與淨變現價值孰低衡量，比較成本與淨變現價值時除同類別存貨外係以個別項目為基礎。淨變現價值係指在正常情況下之估計售價減除至完工尚需投入之估計成本及完成出售所需之估計成本後之餘額。存貨成本之計算係採加權平均法。

## (六) 投資子公司

本公司採用權益法處理對子公司之投資。

子公司係指本公司具有控制之個體（含結構型個體）。

權益法下，投資原始依成本認列，取得日後帳面金額係隨本公司所享有之子公司損益及其他綜合損益份額與利潤分配而增減。此外，針對本公司可享有子公司其他權益之變動係按持股比例認列。

當本公司對子公司所有權權益之變動未導致喪失控制者，係作為權益交易處理。投資帳面金額與所支付或收取對價之公允價值間之差額，係直接認列為權益。

當本公司對子公司之損失份額等於或超過其在該子公司之權益（包括權益法下子公司之帳面金額及實質上屬於本公司對該子公司淨投資組成部分之其他長期權益）時，係繼續按持股比例認列損失。

取得成本超過本公司於取得日所享有構成業務之子公司可辨認資產及負債淨公允價值份額之數額列為商譽，該商譽係包含於該投資之帳面金額且不得攤銷；本公司於取得日所享有構成業務之子公司可辨認資產及負債淨公允價值份額超過取得成本之數額列為當期收益。

本公司評估減損時，係以財務報告整體考量現金產生單位並比較其可回收金額與帳面金額。嗣後若資產可回收金額增加時，將減損損失之迴轉認列為利益，惟資產於減損損失迴轉後之帳面金額，不得超過該項資產在未認列減損損失之情況下，減除應提列攤銷後之帳面金額。歸屬於商譽之減損損失不得於後續期間迴轉。

當喪失對子公司控制時，本公司係按喪失控制日之公允價值衡量其對前子公司之剩餘投資，剩餘投資之公允價值及任何處分價款與喪失控制當日之投資帳面金額之差額，列入當期損益。此外，於其他綜合損益中所認列與該子公司有關之所有金額，其會計處理係與本公司直接處分相關資產或負債所必須遵循之基礎相同。

本公司與子公司之順流交易未實現損益於個體財務報告予以銷除。本公司與子公司之逆流及側流交易所產生之損益，僅在與本公司對子公司權益無關之範圍內，認列於個體財務報告。

#### (七) 不動產、廠房及設備

不動產、廠房及設備係以成本認列，後續以成本減除累計折舊及累計減損損失後之金額衡量。

建造中之不動產、廠房及設備係以成本減除累計減損損失後之金額認列。成本包括專業服務費用及符合資本化條件之借款成本。該等資產於達預期使用狀態前係以成本與淨變現價值孰低衡量，其銷售價款及成本係認列於損益。該等資產於完工並達預期使用狀態時，分類至不動產、廠房及設備之適當類別並開始提列折舊。

除自有土地不提列折舊外，其餘不動產、廠房及設備於耐用年限內按直線基礎，對每一重大部分單獨提列折舊。若租賃期間較耐用年限短者，則於租賃期間內提列折舊。本公司至少於每一年度結束日對估計耐用年限、殘值及折舊方法進行檢視，並推延適用會計估計變動之影響。

不動產、廠房及設備除列時，淨處分價款與該資產帳面金額間之差額係認列於損益。

#### (八) 投資性不動產

投資性不動產係為賺取租金或資本增值或兩者兼具而持有之不動產。投資性不動產亦包括目前尚未決定未來用途所持有之土地。

自有之投資性不動產原始以成本（包括交易成本）衡量，後續以成本減除累計折舊及累計減損損失後之金額衡量。本公司採直線基礎提列折舊。

投資性不動產除列時，淨處分價款與該資產帳面金額間之差額係認列於損益。

#### (九) 不動產、廠房及設備之減損

本公司於每一資產負債表日評估是否有任何跡象顯示不動產、廠房及設備可能已減損。若有任一減損跡象存在，則估計該資產之可回收金額。倘無法估計個別資產之可回收金額，本公司估計該資產所屬現金產生單位之可回收金額。

可回收金額為公允價值減出售成本與其使用價值之較高者。個別資產或現金產生單位之可回收金額若低於其帳面金額時，將該資

產或現金產生單位之帳面金額調減至其可回收金額，減損損失係認列於損益。

當減損損失於後續迴轉時，該資產或現金產生單位之帳面金額調增至修訂後之可回收金額，惟增加後之帳面金額以不超過該資產或現金產生單位若未於以前年度認列減損損失時所決定之帳面金額（減除攤銷或折舊）。減損損失之迴轉係認列於損益。

#### (十) 金融工具

金融資產與金融負債於本公司成為該工具合約條款之一方時認列於本資產負債表。

原始認列金融資產與金融負債時，若金融資產或金融負債非屬透過損益按公允價值衡量者，係按公允價值加計直接可歸屬於取得或發行金融資產或金融負債之交易成本衡量。直接可歸屬於取得或發行透過損益按公允價值衡量之金融資產或金融負債之交易成本，則立即認列為損益。

##### 1. 金融資產

金融資產之慣例交易係採交易日會計認列及除列。

##### (1) 衡量種類

本公司所持有之金融資產種類為按攤銷後成本衡量之金融資產及透過其他綜合損益按公允價值衡量之權益工具投資。

##### A. 按攤銷後成本衡量之金融資產

本公司投資金融資產若同時符合下列兩條件，則分類為按攤銷後成本衡量之金融資產：

- a. 係於某經營模式下持有，該模式之目的係持有金融資產以收取合約現金流量；及
- b. 合約條款產生特定日期之現金流量，該等現金流量完全為支付本金及流通在外本金金額之利息。

按攤銷後成本衡量之金融資產（包括現金及約當現金、按攤銷後成本衡量之應收款項、其他應收款、其他金融資產及存出保證金等）於原始認列後，係以有效利

息法決定之總帳面金額減除任何減損損失之攤銷後成本衡量，任何外幣兌換損益則認列於損益。

除下列兩種情況外，利息收入係以有效利率乘以金融資產總帳面金額計算：

- a. 購入或創始之信用減損金融資產，利息收入係以信用調整後有效利率乘以金融資產攤銷後成本計算。
- b. 非屬購入或創始之信用減損，但後續變成信用減損之金融資產，應自信用減損後之次一報導期間起以有效利率乘以金融資產攤銷後成本計算利息收入。

信用減損金融資產係指發行人或債務人已發生重大財務困難、違約、債務人很有可能聲請破產或其他財務重整或由於財務困難而使金融資產之活絡市場消失。

約當現金包括自取得日起 3 個月內、高度流動性、可隨時轉換成定額現金且價值變動風險甚小之定期存款，及短期票券係用於滿足短期現金承諾。

#### B. 透過其他綜合損益按公允價值衡量之權益工具投資

本公司於原始認列時，可作一不可撤銷之選擇，將非持有供交易且非企業本收購者所認列或有對價之權益工具投資，指定透過其他綜合損益按公允價值衡量。

透過其他綜合損益按公允價值衡量之權益工具投資係按公允價值衡量，後續公允價值變動列報於其他綜合損益，並累計於其他權益中。於投資處分時，累積損益直接移轉至保留盈餘，並不重分類為損益。

透過其他綜合損益按公允價值衡量之權益工具投資之股利於本公司收款之權利確立時認列於損益中，除非該股利明顯代表部分投資成本之回收。

#### (2) 金融資產之減損

本公司於每一資產負債表日按預期信用損失評估按攤銷後成本衡量之金融資產（含應收帳款）之減損損失。

應收帳款按存續期間預期信用損失認列備抵損失。其他金融資產係先評估自原始認列後信用風險是否顯著增加，若未顯著增加，則按 12 個月預期信用損失認列備抵損失，若已顯著增加，則按存續期間預期信用損失認列備抵損失。

預期信用損失係以發生違約之風險作為權重之加權平均信用損失。12 個月預期信用損失係代表金融工具於報導日後 12 個月內可能違約事項所產生之預期信用損失，存續期間預期信用損失則代表金融工具於預期存續期間所有可能違約事項產生之預期信用損失。

本公司為內部信用風險管理目的，在不考量所持有擔保品之前提下，判定下列情況代表金融資產已發生違約：

- A. 有內部或外部資訊顯示債務人已不可能清償債務。
- B. 逾授信期間尚未清償債務。

上述金融資產之減損損失係藉由備抵帳戶調降其帳面金額。

### (3) 金融資產之除列

本公司僅於對來自金融資產現金流量之合約權利失效，或已移轉金融資產且該資產所有權之幾乎所有風險及報酬已移轉予其他企業時，始將金融資產除列。

於按攤銷後成本衡量之金融資產整體除列時，其帳面金額與所收取對價間之差額係認列於損益。於一透過其他綜合損益按公允價值衡量之權益工具投資整體除列時，累積損益直接移轉至保留盈餘，並不重分類為損益。

## 2. 權益工具

本公司發行之債務及權益工具係依據合約協議之實質與金融負債及權益工具之定義分類為金融負債或權益。

本公司發行之權益工具係以取得之價款扣除直接發行成本後之金額認列。

再取回本公司本身之權益工具係於權益項下認列與減除，其帳面金額係按股票種類加權平均計算。購買、出售、發行或註銷本公司本身之權益工具不認列於損益。

### 3. 金融負債

#### (1) 後續衡量

所有金融負債係以有效利息法按攤銷後成本衡量。

#### (2) 金融負債之除列

除列金融負債時，其帳面金額與所支付對價（包含任何所移轉之非現金資產或承擔之負債）間之差額認列為損益。

### (十一) 負債準備

認列為負債準備之金額係考量義務之風險及不確定性，而為資產負債表日清償義務所需支出之最佳估計。負債準備係以清償義務之估計現金流量折現值衡量。

#### 虧損性合約

當本公司預期履行合約義務所不可避免之成本超過預期從該合約可獲得之經濟效益時，認列因虧損性合約產生之現時義務為負債準備。評估合約是否係虧損性時，履行合約之成本包含履行合約之增額成本及與履行合約直接相關之其他成本之分攤。

### (十二) 收入認列

本公司於客戶合約辨認履約義務後，將交易價格分攤至各履約義務，並於滿足各履約義務時認列收入。

移轉商品或勞務與收取對價之時間間隔在 1 年以內之合約，其重大財務組成部分不予調整交易價格。

#### 商品之銷售

商品銷貨收入來自牛仔布及牛仔服飾之產銷。由於牛仔布及牛仔服飾產品於商品移轉時，客戶對商品已有訂定價格與使用之權利且負有再銷售之主要責任，並承擔商品陳舊過時風險，本公司係於該時點認列收入及應收帳款。

去料加工時，加工產品所有權之控制並未移轉，是以去料時不認列收入。

### (十三) 租賃

本公司於合約成立日評估合約是否係屬（或包含）租賃。

#### 1. 本公司為出租人

當租賃條款係移轉附屬於資產所有權之幾乎所有風險與報酬予承租人，則將其分類為融資租賃。所有其他租賃則分類為營業租賃。

營業租賃下，減除租賃誘因後之租賃給付係按直線基礎於相關租賃期間內認列為收益。因取得營業租賃所發生之原始直接成本，係加計至標的資產之帳面金額，並按直線基礎於租賃期間內認列為費用。

#### 2. 本公司為承租人

除適用認列豁免之低價值標的資產租賃及短期租賃之租賃給付係按直線基礎於租賃期間內認列為費用，其他租賃皆於租賃開始日認列使用權資產及租賃負債。

### (十四) 借款成本

直接可歸屬於取得、建造或生產符合要件之資產之借款成本，係作為該資產成本之一部分，直到該資產達到預定使用或出售狀態之幾乎所有必要活動已完成為止。

特定借款如於符合要件之資本支出發生前進行暫時投資而賺取之投資收入，係自符合資本化條件之借款成本中減除。

除上述外，所有其他借款成本係於發生當期認列為損益。

### (十五) 員工福利

#### 1. 短期員工福利

短期員工福利相關負債係以換取員工服務而預期支付之非折現金額衡量。

#### 2. 退職後福利

確定提撥退休計畫之退休金係於員工提供服務期間將應提撥之退休金數額認列為費用。



確定福利退休計畫之確定福利成本（含服務成本、淨利息及再衡量數）係採預計單位福利法精算。服務成本（含當期服務成本、前期服務成本及清償損益）及淨確定福利負債（資產）淨利息於發生時、計畫修正或縮減時／清償發生時認列為員工福利費用。再衡量數（含精算損益、資產上限影響數之變動及扣除利息後之計畫資產報酬）於發生時認列於其他綜合損益並列入保留盈餘，後續期間不重分類至損益。

淨確定福利負債（資產）係確定福利退休計畫之提撥短絀（剩餘）。淨確定福利資產不得超過從該計畫退還提撥金或可減少未來提撥金之現值。

#### (十六) 股份基礎給付協議

##### 給與員工之限制員工權利股票

限制員工權利股票係按給與日權益工具之公允價值及預期既得之最佳估計數量，於既得期間內以直線基礎認列費用，並同時調整其他權益（員工未賺得酬勞）。若其於給與日立即既得，係於給與日全數認列費用。本公司發行限制員工權利股票，係以確認員工認購股數之日為給與日。

本公司發行限制員工權利股票時，係於給與日認列其他權益（員工未賺得酬勞），並同時調整資本公積—限制員工權利股票。若屬有償發行，且約定員工離職時須退還價款者，應認列相關應付款。

本公司於每一資產負債表日修正預期既得之限制員工權利股票估計數量。若有修正原估計數量，其影響數係認列為損益，使累計費用反映修正之估計數，並相對調整資本公積—限制員工權利股票。

#### (十七) 所得稅

所得稅費用係當期所得稅及遞延所得稅之總和。

##### 1. 當期所得稅

依中華民國所得稅法規定計算之未分配盈餘加徵所得稅，係於股東會決議年度認列。

以前年度應付所得稅之調整，列入當期所得稅。

## 2. 遞延所得稅

遞延所得稅係依帳載資產及負債帳面金額與計算課稅所得之課稅基礎二者所產生之暫時性差異計算。

遞延所得稅負債一般係就所有應課稅暫時性差異予以認列，而遞延所得稅資產則於很有可能具有課稅所得以供可減除暫時性差異使用時認列。

與投資子公司及關聯企業相關之應課稅暫時性差異皆認列遞延所得稅負債，惟本公司若可控制暫時性差異迴轉之時點，且該暫時性差異很有可能於可預見之未來不會迴轉者除外。與此類投資有關之可減除暫時性差異，僅於其很有可能具有足夠課稅所得用以實現暫時性差異，且於可預見之未來預期將迴轉的範圍內，予以認列遞延所得稅資產。

遞延所得稅資產之帳面金額於每一資產負債表日予以重新檢視，並針對已不再很有可能具有足夠之課稅所得以供其回收所有或部分資產者，調減帳面金額。原未認列為遞延所得稅資產者，亦於每一資產負債表日予以重新檢視，並在未來很有可能產生課稅所得以供其回收所有或部分資產者，調增帳面金額。

遞延所得稅資產及負債係以預期負債清償或資產實現當期之稅率衡量，該稅率係以資產負債表日已立法或已實質性立法之稅率及稅法為基礎。遞延所得稅負債及資產之衡量係反映本公司於資產負債表日預期回收或清償其資產及負債帳面金額之方式所產生之租稅後果。

## 3. 當期及遞延所得稅

當期及遞延所得稅係認列於損益，惟與認列於其他綜合損益或直接計入權益之項目相關之當期及遞延所得稅係分別認列於其他綜合損益或直接計入權益。

若當期所得稅或遞延所得稅係自取得子公司所產生，其所得稅影響數納入投資子公司之會計處理。

## 五、重大會計判斷、估計及假設不確定性之主要來源

本公司於採用會計政策時，對於不易自其他來源取得相關資訊者，管理階層必須基於歷史經驗及其他攸關之因素作出相關之判斷、估計及假設。實際結果可能與估計有所不同。

本公司將新型冠狀病毒肺炎疫情造成之經濟影響納入重大會計估計之考量，管理階層將持續檢視估計與基本假設。若估計之修正僅影響當期，則於修正當期認列；若會計估計之修正同時影響當期及未來期間，則於估計修正當期及未來期間認列。

## 六、現金及約當現金

	111年12月31日	110年12月31日
庫存現金及週轉金	\$ 1,511	\$ 2,758
銀行支票及活期存款	113,795	113,190
約當現金（原始到期日在3個月以內之投資）		
銀行定期存款	396,525	-
短期票券	130,000	439,760
	<u>\$ 641,831</u>	<u>\$ 555,708</u>

銀行存款及短期票券於資產負債表日之利率區間如下：

	111年12月31日	110年12月31日
銀行存款	0.005%~4.38%	0.001%~0.10%
短期票券	0.95%~1.00%	0.21%

## 七、透過其他綜合損益按公允價值衡量之金融資產－非流動

	111年12月31日	110年12月31日
國內投資		
上市（櫃）及興櫃股票	\$ 328,228	\$ 343,664
未上市（櫃）股票	13,467	15,395
	<u>\$ 341,695</u>	<u>\$ 359,059</u>

本公司依中長期策略目的投資上列公司普通股，並預期透過長期投資獲利。本公司管理階層認為若將該等投資之短期公允價值波動列入損益，與前述長期投資規劃並不一致，因此選擇指定該等投資為透過其他綜合損益按公允價值衡量。

本公司於 110 年度參與永昕生物醫藥股份有限公司 110 年現金增資案，共計 33,142 仟元。

德陽生物科技創業投資股份有限公司於 111 年度辦理減資，並退回股款 248 仟元。

本公司於 111 年度按公允價值出售所持有之部分永昕生物醫藥股份有限公司之股票，出售價款合計 11,997 仟元，並將相關其他權益一透過其他綜合損益按公允價值衡量之金融資產未實現利益 7,809 仟元轉入保留盈餘。

#### 八、應收票據、應收帳款及其他應收款

	111年12月31日	110年12月31日
應收票據—因營業而發生	<u>\$ 2,021</u>	<u>\$ 1,556</u>
<u>應收帳款</u>		
應收帳款	\$ 1,529,829	\$ 1,641,421
減：備抵損失	( <u>53,548</u> )	( <u>50,532</u> )
	<u>\$ 1,476,281</u>	<u>\$ 1,590,889</u>
<u>其他應收款</u>		
代墊款	\$ 11,873	\$ 719
利息	342	23
其他	<u>18,297</u>	<u>13,943</u>
	<u>\$ 30,512</u>	<u>\$ 14,685</u>

#### (一) 應收帳款

本公司對商品銷售之授信期間原則上為 30 至 90 天，應收帳款不予計息。於決定應收帳款可收回性時，本公司考量應收帳款自原始授信日至報導期間結束日信用品質之任何改變。本公司對於新交易之客戶將先審查信用評等，並於必要情形下取得足額之擔保以減輕因拖欠所產生財務損失之風險。本公司將使用其他公開可得之財務資訊及歷史交易記錄對主要客戶予以評等。本公司持續監督信用暴險及交易對方之信用等級，透過複核及核准之交易對方信用額度以管理信用暴險。此外，本公司於資產負債表日會逐一複核應收款項之可回收金額以確保無法回收之應收款項已提列適當減損損失。據此，本公司管理階層認為本公司之信用風險已顯著減少。

本公司採用 IFRS 9 之簡化作法按存續期間預期信用損失認列應收帳款之備抵損失。存續期間預期信用損失係考量客戶過去違約紀錄與現時財務狀況，本公司綜合考量應收帳款帳齡、客戶評等及應收帳款保全機制等，訂定預期信用損失率。

111 年及 110 年 12 月 31 日預期信用損失率皆為 0.25%~50%，惟經評估顯示交易對方面臨嚴重財務困難且本公司無法合理預期可回收金額者，本公司認列 100%備抵損失。惟仍會持續追索活動，因追索回收之金額則認列於損益。

本公司應收帳款之備抵損失如下：

111 年 12 月 31 日

	未逾期帳款	1~45 天	46 天以上	合 計
總帳面金額	\$1,274,715	\$ 203,687	\$ 51,427	\$1,529,829
備抵損失(存續期間預期信用損失)	( <u>35,452</u> )	( <u>12,540</u> )	( <u>5,556</u> )	( <u>53,548</u> )
攤銷後成本	<u>\$1,239,263</u>	<u>\$ 191,147</u>	<u>\$ 45,871</u>	<u>\$1,476,281</u>

110 年 12 月 31 日

	未逾期帳款	1~45 天	46 天以上	合 計
總帳面金額	\$1,424,216	\$ 206,802	\$ 10,403	\$1,641,421
備抵損失(存續期間預期信用損失)	( <u>36,647</u> )	( <u>9,020</u> )	( <u>4,865</u> )	( <u>50,532</u> )
攤銷後成本	<u>\$1,387,569</u>	<u>\$ 197,782</u>	<u>\$ 5,538</u>	<u>\$1,590,889</u>

以上係以逾期帳齡為基礎進行之帳齡分析。

應收帳款備抵損失之變動資訊如下：

	111年度	110年度
年初餘額	\$ 50,532	\$ 97,877
本年度提列(迴轉)減損損失		
/呆帳費用	3,016	( 46,222)
本年度實際沖銷	-	( <u>1,123</u> )
年底餘額	<u>\$ 53,548</u>	<u>\$ 50,532</u>

(二) 應收票據及其他應收款

本公司之應收票據皆屬未逾期及評估其他應收款預期可回收金額與原始帳列金額相當，故未提列備抵呆帳。

## 九、存 貨

	111年12月31日	110年12月31日
製成品	\$ 476,289	\$ 265,097
在製品	725,581	675,027
原物料	1,209,127	1,037,490
在途存貨	72,138	108,464
	<u>\$ 2,483,135</u>	<u>\$ 2,086,078</u>

111 及 110 年度與存貨相關之銷貨成本分別為 7,942,688 仟元及 7,385,393 仟元。銷貨成本分別包括存貨跌價及呆滯損失（回升利益）36,015 仟元及(61,193)仟元。

## 十、採用權益法之投資

	111年12月31日	110年12月31日
投資子公司	<u>\$ 2,351,309</u>	<u>\$ 2,507,295</u>

### 投資子公司

	111年12月31日	110年12月31日
年興國際（維京群島）公司	\$ 1,740,071	\$ 1,671,281
年興製衣（寧平）公司	201,954	185,391
年興國際投資公司	330,578	579,782
至興製衣（柬埔寨）公司	78,706	70,841
	<u>\$ 2,351,309</u>	<u>\$ 2,507,295</u>

子 公 司 名 稱	所有權權益及表決權百分比	
	111年12月31日	110年12月31日
年興國際（維京群島）公司	100.00%	100.00%
年興製衣（寧平）公司	100.00%	100.00%
年興國際投資公司	100.00%	100.00%
至興製衣（柬埔寨）公司	100.00%	100.00%

111 及 110 年度採用權益法之子公司損益及其他綜合損益份額，係依據各子公司同期間經會計師查核之財務報表認列。

年興國際投資公司於 111 年度發放現金股利 22,133 仟元。

年興國際（維京群島）公司於 110 年度減資退回股款 128,372 仟元。

## 十一、不動產、廠房及設備

	<u>111年12月31日</u>	<u>110年12月31日</u>
<u>每一類別之帳面金額</u>		
土地及土地改良物	\$ 234,607	\$ 234,607
房屋及建築	327,223	341,821
機器設備	216,148	181,509
運輸設備	4,476	5,406
辦公設備	9,018	8,026
其他設備	62,372	64,400
未完工程	-	672
	<u>\$ 853,844</u>	<u>\$ 836,441</u>

折舊費用係以直線基礎按下列耐用年數計提：

土地改良物	3 至 4 年
房屋及建築	
廠房及主建物	25 至 60 年
機電廢水工程等	2 至 20 年
機器設備	3 至 11 年
運輸設備	2 至 10 年
辦公設備	2 至 10 年
其他設備	2 至 20 年

111 及 110 年度不動產、廠房及設備變動表請參閱附表七。

設定作為借款擔保之不動產、廠房及設備金額，請參閱附註二七。

本公司暫時以關係人名義取得之農地，已與其簽定信託契約，約定其應依本公司之書面指示運用信託資產，且自信託資產取得之利益概歸本公司享有。

## 十二、投資性不動產

	<u>土</u>	<u>地 房 屋 及 建 築</u>	<u>合 計</u>
<u>成 本</u>			
111 年 1 月 1 日 餘 額	<u>\$ 80,284</u>	<u>\$ 50,738</u>	<u>\$ 131,022</u>
111 年 12 月 31 日 餘 額	<u>\$ 80,284</u>	<u>\$ 50,738</u>	<u>\$ 131,022</u>
<u>累 計 折 舊</u>			
111 年 1 月 1 日 餘 額	\$ -	(\$ 16,478)	(\$ 16,478)
折舊費用	-	( 910)	( 910)
111 年 12 月 31 日 餘 額	<u>\$ -</u>	<u>(\$ 17,388)</u>	<u>(\$ 17,388)</u>

(接次頁)

(承前頁)

	土	地	房屋及建築	合	計
111年1月1日淨額	<u>\$ 80,284</u>		<u>\$ 34,260</u>		<u>\$ 114,544</u>
111年12月31日淨額	<u>\$ 80,284</u>		<u>\$ 33,350</u>		<u>\$ 113,634</u>
<u>成 本</u>					
110年1月1日餘額	<u>\$ 80,284</u>		<u>\$ 50,738</u>		<u>\$ 131,022</u>
110年12月31日餘額	<u>\$ 80,284</u>		<u>\$ 50,738</u>		<u>\$ 131,022</u>
<u>累計折舊</u>					
110年1月1日餘額	\$ -		(\$ 15,568)		(\$ 15,568)
折舊費用	-		( 910)		( 910)
110年12月31日餘額	<u>\$ -</u>		<u>(\$ 16,478)</u>		<u>(\$ 16,478)</u>
110年1月1日淨額	<u>\$ 80,284</u>		<u>\$ 35,170</u>		<u>\$ 115,454</u>
110年12月31日淨額	<u>\$ 80,284</u>		<u>\$ 34,260</u>		<u>\$ 114,544</u>

折舊費用係以直線基礎按下列耐用年數計提：

房屋及建築	
主建物	50至55年
工程改良等	5年

本公司評估投資性不動產於111年及110年12月31日之公允價值分別為291,132仟元及289,671仟元，該公允價值未經獨立評價人員評價，僅由本公司管理階層參考鄰近地區類似不動產交易價格之市場證據進行評估。

投資性不動產出租之租賃期間為1~5年。承租人於租賃期間結束時不具有投資性不動產之優惠承購權。

以營業租賃出租投資性不動產未來將收取之租賃給付總額如下：

	111年12月31日	110年12月31日
第1年	\$ 8,083	\$ 6,235
第2年	7,465	1,622
第3年	7,310	422
第4年	7,376	403
第5年	6,709	93
	<u>\$ 36,943</u>	<u>\$ 8,775</u>



### 十三、借 款

#### (一) 短期借款

	<u>111年12月31日</u>	<u>110年12月31日</u>
<u>無擔保借款</u>		
信用借款	<u>\$ 156,248</u>	<u>\$ 33,783</u>
<u>利率區間</u>		
無擔保借款		
信用借款	4.73%~5.58%	1.08%~1.27%

#### (二) 長期借款

	<u>111年12月31日</u>	<u>110年12月31日</u>
<u>擔保借款</u>		
質抵押借款	<u>\$ 60,000</u>	<u>\$ 210,000</u>
<u>利率區間</u>		
擔保借款		
質抵押借款	1.44%	0.77%

本公司於 110 年度與國泰世華銀行簽訂 3 年期授信額度為 700,000 仟元之授信合約。借款額度期間自 110 年 2 月 2 日至 113 年 2 月 2 日，可循環動用。該額度係由本公司自有土地及建物抵押擔保（參閱附註二七）。

### 十四、應付票據及應付帳款

	<u>111年12月31日</u>	<u>110年12月31日</u>
應付票據	<u>\$ 6,256</u>	<u>\$ 63,818</u>
應付帳款	<u>\$ 219,821</u>	<u>\$ 210,653</u>

應付票據及應付帳款皆係因營業而發生。

應付帳款之賒帳期間原則上為 30 天至 120 天。本公司訂有相關作業程序，以確保所有應付款於預定約定之信用期限償還。

## 十五、其他應付款

	111年12月31日	110年12月31日
應付薪資及獎金	\$ 138,453	\$ 134,498
應付休假給付	15,186	14,363
應付董監事酬金	9,000	9,000
其他	77,035	61,819
	<u>\$ 239,674</u>	<u>\$ 219,680</u>

## 十六、虧損性合約之短期負債準備

	111年12月31日	110年12月31日
虧損性合約	<u>\$ -</u>	<u>\$ 19,359</u>

虧損性合約之負債準備係本公司針對不可取消之棉花採購合約，評估履行該合約義務所發生之成本超過預期可從該合約所獲得之經濟效益時認列。

## 十七、退職後福利計畫

### (一) 確定提撥計畫

本公司所適用「勞工退休金條例」之退休金制度，係屬政府管理之確定提撥退休計畫，依員工每月薪資 6% 提撥退休金至勞工保險局之個人專戶。

### (二) 確定福利計畫

本公司依我國「勞動基準法」辦理之退休金制度係屬政府管理之確定福利退休計畫。員工退休金之支付，係根據服務年資及核准退休日前 6 個月平均工資計算。本公司按員工每月薪資總額 3%（自 104 年 9 月起，改為 6%）提撥員工退休基金，交由勞工退休準備金監督委員會以該委員會名義存入台灣銀行之專戶。年度終了前，若估算專戶餘額不足給付次一年度內預估達到退休條件之勞工，次年度 3 月底前將一次提撥其差額。該專戶係委託勞動部勞動基金運用局管理，本公司並無影響投資管理策略之權利。

列入個體資產負債表之確定福利計畫金額列示如下：

	111年12月31日	110年12月31日
確定福利義務現值	\$ 218,083	\$ 266,340
計畫資產公允價值	( 171,890)	( 158,649)
淨確定福利負債	<u>\$ 46,193</u>	<u>\$ 107,691</u>

淨確定福利負債變動如下：

	確 定 福 利 義 務 現 值	計 劃 資 產 公 允 價 值	淨 確 定 福 利 負 債
111年1月1日	<u>\$ 266,340</u>	<u>(\$ 158,649)</u>	<u>\$ 107,691</u>
服務成本			
當期服務成本	1,864	-	1,864
前期服務成本(利益)	( 143)	-	( 143)
利息費用(收入)	<u>1,813</u>	<u>( 1,121)</u>	<u>692</u>
認列於損益	<u>3,534</u>	<u>( 1,121)</u>	<u>2,413</u>
再衡量數			
計畫資產報酬(除包含於 淨利息之金額外)	-	( 12,741)	( 12,741)
精算(利益)損失—人口 統計假設變動	1	-	1
精算(利益)損失—經驗 調整	( 18,842)	-	( 18,842)
精算(利益)損失—財務 假設變動	<u>( 13,332)</u>	<u>-</u>	<u>( 13,332)</u>
認列於其他綜合損益	<u>( 32,173)</u>	<u>( 12,741)</u>	<u>( 44,914)</u>
雇主提撥	-	( 17,890)	( 17,890)
福利支付	<u>( 19,618)</u>	<u>18,511</u>	<u>( 1,107)</u>
111年12月31日	<u>\$ 218,083</u>	<u>(\$ 171,890)</u>	<u>\$ 46,193</u>
110年1月1日	<u>\$ 296,323</u>	<u>(\$ 165,935)</u>	<u>\$ 130,388</u>
服務成本			
當期服務成本	2,183	-	2,183
前期服務成本(利益)	( 4,900)	-	( 4,900)
利息費用(收入)	<u>871</u>	<u>( 506)</u>	<u>365</u>
認列於損益	<u>( 1,846)</u>	<u>( 506)</u>	<u>( 2,352)</u>
再衡量數			
計畫資產報酬(除包含於 淨利息之金額外)	-	( 2,520)	( 2,520)
精算(利益)損失—人口 統計假設變動	1,041	-	1,041

(接次頁)

(承前頁)

	確定福利 義務現值	計劃資產 公允價值	淨確定 福利負債
精算(利益)損失—經驗 調整	\$ 11,506	\$ -	\$ 11,506
精算(利益)損失—財務 假設變動	( <u>11,606</u> )	<u>-</u>	( <u>11,606</u> )
認列於其他綜合損益	<u>941</u>	( <u>2,520</u> )	( <u>1,579</u> )
雇主提撥	-	(17,985)	(17,985)
福利支付	( <u>29,078</u> )	<u>28,297</u>	( <u>781</u> )
110年12月31日	<u>\$ 266,340</u>	( <u>\$ 158,649</u> )	<u>\$ 107,691</u>

確定福利計畫認列於損(益)之金額依功能別彙總如下：

	111年度	110年度
營業成本	\$ 1,831	\$ 1,731
營業費用	<u>582</u>	( <u>4,083</u> )
	<u>\$ 2,413</u>	( <u>\$ 2,352</u> )

本公司因「勞動基準法」之退休金制度暴露於下列風險：

1. 投資風險：勞動部勞動基金運用局透過自行運用及委託經營方式，將勞工退休基金分別投資於國內(外)權益證券與債務證券及銀行存款等標的，惟本公司之計畫資產得分配金額係以不低於當地銀行2年定期存款利率計算而得之收益。
2. 利率風險：政府公債之利率下降將使確定福利義務現值增加，惟計畫資產之債務投資報酬亦會隨之增加，兩者對淨確定福利負債之影響具有部分抵銷之效果。
3. 薪資風險：確定福利義務現值之計算係參考計畫成員之未來薪資。因此計畫成員薪資之增加將使確定福利義務現值增加。

本公司之確定福利義務現值係由合格精算師進行精算，衡量日之重大假設如下：

	111年12月31日	110年12月31日
折現率	1.30%	0.70%
薪資預期增加率	2.00%	2.00%
離職率	0.27%	0.26%

若重大精算假設分別發生合理可能之變動，在所有其他假設維持不變之情況下，將使確定福利義務現值增加（減少）之金額如下：

	<u>111年12月31日</u>	<u>110年12月31日</u>
折現率		
增加 0.25%	(\$ 5,199)	(\$ 6,680)
減少 0.25%	<u>\$ 5,382</u>	<u>\$ 6,930</u>
薪資預期增加率		
增加 0.25%	<u>\$ 5,331</u>	<u>\$ 6,823</u>
減少 0.25%	(\$ 5,177)	(\$ 6,612)
離職率		
預設離職率之 110%	(\$ 13)	(\$ 22)
預設離職率之 90%	<u>\$ 13</u>	<u>\$ 22</u>

由於精算假設可能彼此相關，僅單一假設變動之可能性不大，故上述敏感度分析可能無法反映確定福利義務現值實際變動情形。

	<u>111年12月31日</u>	<u>110年12月31日</u>
預期 1 年內提撥金額	<u>\$ 8,461</u>	<u>\$ 17,760</u>
確定福利義務平均到期期間	9年	10年

## 十八、權益

### (一) 股本

#### 普通股

	<u>111年12月31日</u>	<u>110年12月31日</u>
額定股數（仟股）	<u>600,000</u>	<u>600,000</u>
額定股本	<u>\$ 6,000,000</u>	<u>\$ 6,000,000</u>
已發行且已收足股款之股數 （仟股）	<u>206,690</u>	<u>198,000</u>
已發行股本	<u>\$ 2,066,900</u>	<u>\$ 1,980,000</u>

本公司股本 111 年及 110 年 1 月 1 日至 12 月 31 日變動情形如下：

	111年度	110年度
期初餘額	\$ 1,980,000	\$ 1,980,000
發行限制員工權利新股	89,600	-
註銷限制員工權利新股	( <u>2,700</u> )	-
期末餘額	<u>\$ 2,066,900</u>	<u>\$ 1,980,000</u>

本公司於 111 年度發行限制員工權利新股 8,960 仟股，員工認購價格為每股 10 元，金額計 89,600 仟元。

已發行之普通股每股面額為 10 元，除附註二三有關限制員工權利新股所規定外，每股享有一表決權及收取股利之權利。

本公司於 111 年度因部分員工在未符合限制員工權利新股既得條件前退休而收回 270 仟股，每股收回價格為 10 元，金額計 2,700 仟元。

本公司董事會於 112 年 3 月 10 日決議註銷限制員工權利新股 240 仟股，每股收回價格為 10 元，金額計 2,400 仟元。

## (二) 資本公積

	111年12月31日	110年12月31日
股票發行溢價	\$ 89	\$ 89
庫藏股票交易	5,952	5,952
處分固定資產利益	255	255
合併溢額	380,471	380,471
實際取得或處分子公司股權 價格與帳面價值差額	26,599	26,599
認列對子公司所有權變動數	1,194	1,194
限制員工權利新股（附註二 三）	89,941	-
其他	<u>5,156</u>	<u>5,156</u>
	<u>\$ 509,657</u>	<u>\$ 419,716</u>

資本公積中屬超過票面金額發行股票之溢額（包括以超過面額發行普通股及因合併而發行股票之股本溢價）、實際取得或處分子公司股權價格與帳面價值差額、庫藏股票交易及受領贈與之部分得用以彌補虧損，亦得於公司無虧損時，用以發放現金股利或撥充股本，

惟撥充股本時每年以實收股本之一定比率為限。認列子公司所有權益變動數產生之資本公積，僅得用以彌補虧損。認列限制員工權利新股之資本公積不得作為任何用途。

### (三) 保留盈餘及股利政策

依本公司章程之盈餘分派政策規定，本公司年度決算如有盈餘，應先提繳稅款，彌補以往年度虧損，如尚有盈餘於提列 10% 為法定盈餘公積，並依法令或主管機關規定提撥特別盈餘公積後，就其餘額連同上年度累積未分配盈餘，作為可供分配盈餘，由董事會擬具盈餘分派議案，分配股東股息或紅利，並提請股東會決議之。修正後章程之員工及董監事酬勞分派政策，參閱附註二十(七)員工酬勞費用。

本公司股利之發放得依財務、業務及經營面等因素之考量，除有改善財務結構及支應轉投資、產能擴充或其他重大資本支出等資金需求外，不低於當年度稅後淨利扣除彌補虧損金額、法定盈餘公積及特別盈餘公積後餘額之百分之五十。盈餘之分派得以現金股利或股票股利之方式為之，因本公司經營環境及產業發展正值成熟穩定階段，盈餘之分派以現金股利為優先，亦得以股票股利之方式分派，惟股票股利分派之比例以不高於股利總額之 50% 為限。於當年度本公司無盈餘可分派，或雖有盈餘但盈餘數額遠低於本公司前一年度實際分派之盈餘，或依本公司財務、業務及經營面等因素之考量，得將公積全部或一部依法令或主管機關規定分派。

法定盈餘公積應提撥至其餘額達公司實收股本總額時為止。法定盈餘公積得用以彌補虧損。公司無虧損時，法定盈餘公積超過實收股本總額 25% 之部分除得撥充股本外，尚得以現金分配。

本公司依金管會相關函令規定提列及迴轉特別盈餘公積。嗣後其他股東權益減項餘額有迴轉時，得就迴轉部分分派盈餘。

本公司於 111 年 6 月 23 日及 110 年 8 月 11 日舉行股東會決議通過 110 及 109 年度盈餘分配案如下：

	盈 餘 分 配 案		每 股 股 利 ( 元 )	
	110年度	109年度	110年度(註)	109年度
法定盈餘公積	\$ 46,470	\$ -		
特別盈餘公積	157,802	-		
現金股利	206,960	118,800	\$ 1.0	\$ 0.6

註：係以 110 年 12 月 31 日實收股數 198,000 仟股加計 111 年 1 月 1 日至 6 月 23 日已實際發行之限制員工權利新股股數 8,960 仟股計算。

本公司於 110 年 8 月 11 日股東會決議依金管會相關函令規定迴轉特別盈餘公積 274,992 仟元。

本公司於 112 年 3 月 10 日舉行董事會擬議通過 111 年度盈餘分配案如下：

	盈 餘 分 配 案	每 股 股 利 ( 元 )
	111年度	111年度(註)
特別盈餘公積	\$375,962	
現金股利	412,900	\$ 2.0

註：係以 111 年 12 月 31 日實收股數 206,690 仟股扣除於 111 年 3 月 10 日董事會決議註銷之限制員工權利新股股數 240 仟股計算。

有關 111 年度之盈餘分配案尚待預計於 112 年 6 月 13 日召開之股東常會決議。

#### (四) 特別盈餘公積

	111年度	110年度
年初餘額	\$ -	\$274,992
提列特別盈餘公積		
其他權益項目減項提列數	157,802	-
迴轉特別盈餘公積		
其他權益項目減項減少數	-	( 274,992 )
年底餘額	<u>\$ 157,802</u>	<u>\$ -</u>



(五) 其他權益項目

1. 國外營運機構財務報表換算之兌換差額

	111年度	110年度
期初餘額	(\$ 653,431)	(\$592,073)
採用權益法之被投資公司之 換算差額之份額	178,956	( 76,698)
換算國外營運機構淨資產所 產生利益之相關所得稅	( 35,791)	15,340
期末餘額	<u>(\$ 510,266)</u>	<u>(\$653,431)</u>

國外營運機構淨資產自其功能性貨幣換算為本公司表達貨幣（即新台幣）所產生之相關兌換差額，係直接認列為其他綜合損益項下之國外營運機構財務報表換算之兌換差額。先前累計於國外營運機構財務報表換算之兌換差額，於處分國外營運機構時，重分類至損益。

2. 透過其他綜合損益按公允價值衡量之金融資產未實現損益

	111年度	110年度
期初餘額	\$ 495,629	\$ 624,090
透過其他綜合損益按公允價 值衡量之權益工具投資未 實現評價損（益）	( 5,119)	47,934
採用權益法之子公司及關聯 企業之其他綜合損（益）份 額	( 325,650)	44,353
採用權益法之子公司處分權 益工具累計損益數轉至保 留盈餘	( 113,093)	( 220,748)
處分權益工具累計損益數轉 至保留盈餘	( 7,809)	-
期末餘額	<u>\$ 43,958</u>	<u>\$ 495,629</u>

透過其他綜合損益按公允價值衡量之權益工具投資係按公允價值衡量，後續公允價值變動列報於其他綜合損益，並累計於其他權益中。於投資處分時，累積損益直接移轉至保留盈餘，並不重分類為損益。

### 3. 員工未賺得酬勞

本公司董事會於 111 年 3 月 30 日決議發行限制員工權利新股，相關說明請參閱附註二三。

	<u>111年度</u>
年初餘額	\$ -
本年度給予	( 92,736)
本年度註銷	2,795
認列股份基礎給付費用	<u>22,485</u>
年底餘額	<u>(\$ 67,456)</u>

### 十九、收 入

	<u>111年度</u>	<u>110年度</u>
客戶合約收入		
商品銷貨收入	\$ 8,674,680	\$ 7,990,936
加工收入	<u>5,286</u>	<u>6,888</u>
	<u>\$ 8,679,966</u>	<u>\$ 7,997,824</u>

#### (一) 客戶合約之說明

本公司於客戶合約辨認履約義務後，將交易價格分攤至各履約義務，並於滿足各履約義務時認列收入。

移轉商品或勞務與收取對價之時間間隔在 1 年以內之合約，其重大財務組成部分不予調整交易價格。

#### 商品之銷售

商品銷貨收入來自牛仔布及牛仔服飾之產銷。由於牛仔布及牛仔服飾產品於商品移轉時，客戶對商品已有訂定價格與使用之權利且負有再銷售之主要責任，並承擔商品陳舊過時風險，本公司係於該時點認列收入及應收帳款。

去料加工時，加工產品所有權之控制並未移轉，是以去料時不認列收入。

(二) 合約餘額

	111年12月31日	110年12月31日	110年1月1日
應收票據及應收帳款 (附註八)	\$ 1,478,302	\$ 1,592,445	\$ 1,728,793
應收關係企業款項 (附註二六)	<u>283,144</u>	<u>243,390</u>	<u>211,689</u>
	<u>\$ 1,761,446</u>	<u>\$ 1,835,835</u>	<u>\$ 1,940,482</u>

(三) 客戶合約收入之細分

111 年度

	紡織事業部	成衣事業部	總計
商品銷貨收入	\$ 5,063,644	\$ 3,611,036	\$ 8,674,680
加工收入	<u>3,334</u>	<u>1,952</u>	<u>5,286</u>
	<u>\$ 5,066,978</u>	<u>\$ 3,612,988</u>	<u>\$ 8,679,966</u>

110 年度

	紡織事業部	成衣事業部	總計
商品銷貨收入	\$ 4,148,952	\$ 3,841,984	\$ 7,990,936
加工收入	<u>468</u>	<u>6,420</u>	<u>6,888</u>
	<u>\$ 4,149,420</u>	<u>\$ 3,848,404</u>	<u>\$ 7,997,824</u>

二十、本年度淨利

本年度淨利係包含以下項目：

(一) 利息收入

	111年度	110年度
銀行存款	<u>\$ 3,887</u>	<u>\$ 3,081</u>

(二) 其他收入

	111年度	110年度
租金收入 (附註二六)	\$ 8,490	\$ 8,580
賠償收入	22,845	10,367
股利收入	44	-
其他	<u>17,012</u>	<u>19,383</u>
	<u>\$ 48,391</u>	<u>\$ 38,330</u>

(三) 其他利益及損失

	111年度	110年度
處分不動產、廠房及設備利益	\$ 2,898	\$ 217
淨外幣兌換利益(損失)	161,493	( 27,381)
賠償損失	( 322)	( 1,100)
其他	( 12,364)	( 942)
	<u>\$ 151,705</u>	<u>(\$ 29,206)</u>

(四) 財務成本

	111年度	110年度
銀行借款利息	<u>\$ 10,889</u>	<u>\$ 1,740</u>

(五) 折舊費用

	111年度	110年度
不動產、廠房及設備	\$ 91,723	\$ 89,537
投資性不動產	<u>910</u>	<u>910</u>
	<u>\$ 92,633</u>	<u>\$ 90,447</u>
折舊費用依功能別彙總		
營業成本	\$ 78,836	\$ 78,296
營業費用	12,887	11,241
營業外支出	<u>910</u>	<u>910</u>
	<u>\$ 92,633</u>	<u>\$ 90,447</u>

(六) 員工福利費用

	111年度	110年度
退職後福利(附註十七)		
確定提撥計畫	\$ 17,744	\$ 17,742
確定福利計畫	<u>2,413</u>	<u>( 2,352)</u>
	20,157	15,390
短期員工福利	<u>605,290</u>	<u>603,254</u>
	<u>\$ 625,447</u>	<u>\$ 618,644</u>
依功能別彙總		
營業成本	\$ 413,474	\$ 417,563
營業費用	<u>211,973</u>	<u>201,081</u>
	<u>\$ 625,447</u>	<u>\$ 618,644</u>

## (七) 員工酬勞

本公司係以當年度扣除分派員工酬勞前之稅前利益提撥 1% 以上之員工酬勞。本公司係按過去經驗及考量經營現況以可能發放之金額為基礎，111 及 110 年度估列之員工酬勞分別於 112 年 3 月 10 日及 111 年 3 月 10 日經董事會決議發放現金計 5,261 仟元及 2,897 仟元。

年度個體財務報告通過發布日後若金額仍有變動，則依會計估計變動處理，於次一年度調整入帳。

110 年度員工酬勞之實際配發金額與 110 年度本財務報告認列之金額並無差異，109 年度係稅前損失，未配發員工酬勞。

有關本公司 112 及 111 年董事會決議之員工酬勞資訊，請至台灣證券交易所「公開資訊觀測站」查詢。

## 二一、所得稅

### (一) 認列於損益之所得稅

所得稅費用之主要組成項目如下：

	111年度	110年度
當期所得稅		
本期產生者	(\$ 96,842)	(\$ 11,171)
未分配盈餘加徵	( 2,673)	-
遞延所得稅		
本期產生者	4,788	( 36,974)
以前年度調整	388	4,112
認列於損益之所得稅費用	( <u>\$ 94,339</u> )	( <u>\$ 44,033</u> )

會計所得與當期所得稅費用之調節如下：

	111年度	110年度
稅前淨利	<u>\$ 520,795</u>	<u>\$ 286,724</u>
稅前淨利按法定稅率計算之		
所得稅費用	(\$ 104,159)	(\$ 57,345)
未分配盈餘加徵	( 2,673)	-
免稅所得及稅上不可減除之		
費損	12,105	9,200
以前年度之當期所得稅利益		
於本年度之調整	388	4,112
認列於損益之所得稅費用	( <u>\$ 94,339</u> )	( <u>\$ 44,033</u> )

本公司適用中華民國所得稅法之個體所適用之稅率為 20%。

(二) 認列於其他綜合損益之所得稅（費用）利益

	<u>111年度</u>	<u>110年度</u>
<u>遞延所得稅</u>		
本期產生者		
— 國外營運機構換算	(\$ 35,791)	\$ 15,340
— 確定福利計畫再衡量數	( 8,983)	( 316)
	<u>(\$ 44,774)</u>	<u>\$ 15,024</u>

(三) 本期所得稅負債

	<u>111年12月31日</u>	<u>110年12月31日</u>
本期所得稅負債		
應付所得稅	<u>\$ 95,342</u>	<u>\$ 6,206</u>

(四) 遞延所得稅資產與負債

遞延所得稅資產及負債之變動如下：

111 年度

<u>遞延所得稅資產</u>	<u>期初餘額</u>	<u>認列於損益</u>	<u>認列於其他</u>	
			<u>綜合損益</u>	<u>期末餘額</u>
暫時性差異				
國外營運機構兌換差額	\$ 288,560	\$ -	(\$ 35,791)	\$ 252,769
存貨跌價損失	24,436	6,928	-	31,364
備抵呆帳	6,968	746	-	7,714
確定福利退休計畫	19,953	( 3,327)	( 8,983)	7,643
保固準備	5,128	( 102)	-	5,026
其他	23,314	( 9,298)	-	14,016
	<u>\$ 368,359</u>	<u>(\$ 5,053)</u>	<u>(\$ 44,774)</u>	<u>\$ 318,532</u>
<u>遞延所得稅負債</u>				
暫時性差異				
採權益法之子公司損益份額	(\$ 302,690)	<u>\$ 9,841</u>	<u>\$ -</u>	(\$ 292,849)

## 110 年度

遞延所得稅資產	期初餘額	認列於其他		期末餘額
		認列於損益	綜合損益	
暫時性差異				
國外營運機構兌換差額	\$ 273,220	\$ -	\$ 15,340	\$ 288,560
存貨跌價損失	36,675	( 12,239)	-	24,436
備抵呆帳	16,138	( 9,170)	-	6,968
確定福利退休計畫	25,438	( 5,169)	( 316)	19,953
保固準備	5,837	( 709)	-	5,128
虧損扣抵	17,769	( 17,769)	-	-
其他	21,837	1,477	-	23,314
	<u>\$ 396,914</u>	<u>(\$ 43,579)</u>	<u>\$ 15,024</u>	<u>\$ 368,359</u>
遞延所得稅負債				
暫時性差異				
採權益法之子公司損益份額	(\$ 309,295)	\$ 6,605	\$ -	(\$ 302,690)

### (五) 所得稅核定情形

本公司截至 109 年度為止之所得稅申報案件，業經稅捐稽徵機關核定。

### 二二、每股盈餘

單位：每股元

	111年度	110年度
基本每股盈餘	<u>\$ 2.15</u>	<u>\$ 1.23</u>
稀釋每股盈餘	<u>\$ 2.13</u>	<u>\$ 1.22</u>

用以計算每股盈餘之淨利及普通股加權平均股數如下：

#### 歸屬於本公司業主之本年度淨利

	111年度	110年度
用以計算基本及稀釋每股盈餘之淨利	<u>\$426,456</u>	<u>242,691</u>

#### 股數

單位：仟股

	111年度	110年度
用以計算基本每股盈餘之普通股加權平均股數	198,000	198,000
具稀釋作用潛在普通股之影響：		
員工分紅或員工酬勞	280	138
限制員工權利新股	<u>1,524</u>	<u>-</u>
用以計算稀釋每股盈餘之普通股加權平均股數	<u>199,804</u>	<u>198,138</u>

若本公司得選擇以股票或現金發放員工酬勞，則計算稀釋每股盈餘時，假設員工酬勞將採發放股票方式，並於該潛在普通股具有稀釋作用時計入加權平均流通在外股數，以計算稀釋每股盈餘。於次年度決議員工酬勞發放股數前計算稀釋每股盈餘時，亦繼續考量該等潛在普通股之稀釋作用。

### 二三、股份基礎給付協議

#### 限制員工權利新股計畫

本公司股東常會於 110 年 8 月 11 日決議發行限制員工權利新股，發行股數上限 9,900 仟股，員工得以每股 10 元認購，並於民國 111 年 3 月 30 日經董事會決議以每股 10 元授予員工限制員工權利新股 9,280 仟股，惟員工實際認購 8,960 仟股，並以 111 年 3 月 30 日為給與日，給與日股票之公允價值為 20.35 元，截至 111 年 12 月 31 日員工於達既得條件前退休返還 270 仟股。

本公司於 110 年 8 月 11 日股東常會決議發行限制員工權利新股之員工既得條件下：

1. 員工自獲配限制員工權利新股之給與日起算，須任職屆滿三年。
2. 既得期間屆滿日前之最近三個年度平均考核成績達 85 分以上。
3. 以經會計師查核簽證之合併財務報表為基礎，既得期間屆滿日前之最近三個年度平均合併營業利益率達 3% 以上。

員工獲配新股後未達既得條件前受限制之權利如下：

1. 應全數交付本公司指定之信託機構保管，並不得將該限制員工權利新股出售、質押、轉讓、贈與他人、設定或作其他方式處分。
2. 股東會之出席、提案、發言、表決及選舉權等權利，與本公司已發行之普通股相同，且依信託保管契約執行之。
3. 除上述限制條件外，其他權利與本公司已發行之普通股股份相同。

獲配限制員工權利新股之員工，遇有未達成既得條件者，本公司依發行價格買回所給予之限制員工權利新股，並辦理註銷，惟其已取得之現金股利或股票股利，員工無須返還或繳回。



限制員工權利新股相關資訊如下：

	111年度
	單位 ( 仟股 )
限制員工權利新股	
年初已給與尚未既得	-
本年度給與	8,960
本年度失效 ( 註 )	( 270 )
年底已給與尚未既得	<u>8,690</u>

註：本期失效股數為員工退休返還限制員工權利新股。

本公司於 111 年度認列之員工酬勞成本為 22,755 仟元。

#### 二四、資本風險管理

本公司之資本風險管理係以確保具有必要之財務資源及營運計劃，以支應未來 12 個月所需之營運資金、資本支出、債務償還及股利支出等需求。

本公司主要管理階層定期檢視本公司資本結構 ( 包含借款及業主權益 )，其檢視內容包括考量各類資本之成本及相關風險。本公司依據主要管理階層之建議，藉由股利之支付、發行新股、減資退還股款及舉借或償付借款之方式平衡整體資本結構。

#### 二五、金融工具

(一) 公允價值資訊—以重複性基礎按公允價值衡量之金融工具

##### 1. 公允價值層級

111 年 12 月 31 日

	第 1 等級	第 2 等級	第 3 等級	合 計
透過其他綜合損益按 公允價值衡量之金融 資產				
權益工具投資				
— 國內上市 ( 櫃 ) 有價證券	\$ 324,051	\$ 4,177	\$ -	\$ 328,228
— 國內外非上市 ( 櫃 ) 有價證券	-	-	13,467	13,467
合 計	<u>\$ 324,051</u>	<u>\$ 4,177</u>	<u>\$ 13,467</u>	<u>\$ 341,695</u>

110 年 12 月 31 日

	第 1 等級	第 2 等級	第 3 等級	合 計
透過其他綜合損益按 公允價值衡量之金融 資產				
權益工具投資				
— 國內上市 (櫃)				
有價證券	\$ 328,290	\$ 15,374	\$ -	\$ 343,664
— 國內外非上市 (櫃) 有價證券	-	-	15,395	15,395
合 計	<u>\$ 328,290</u>	<u>\$ 15,374</u>	<u>\$ 15,395</u>	<u>\$ 359,059</u>

111 年度有第 1 等級與第 2 等級公允價值衡量間移轉之情形，係因部分持有之上市 (櫃) 公司股票強制集保返還，故相關金額由第 2 等級轉入第 1 等級。

110 年度有第 1 等級與第 2 等級公允價值衡量間移轉之情形，係因部分持有之興櫃公司股票部位轉為上市 (櫃) 公司股票，故相關金額由第 2 等級轉入第 1 等級。

2. 金融工具以第 3 等級公允價值衡量之調節

111 年度

金 融 資 產	透過其他綜合損益 按公允價值衡量 權益工具投資
年初餘額	\$ 15,395
減資退回股款	( 248)
認列於其他綜合損益—按公允價值衡量之 金融資產未實現損益	( 1,680)
年底餘額	<u>\$ 13,467</u>

110 年度

金 融 資 產	透過其他綜合損益 按公允價值衡量 權益工具投資
年初餘額	\$ 15,497
認列於其他綜合損益—按公允價值衡量之 金融資產未實現損益	( 102)
年底餘額	<u>\$ 15,395</u>

3. 第 2 等級公允價值衡量之評價技術及輸入值

金融工具類別	評價技術及輸入值
無活絡市場之興櫃股票	按期末可觀察市場報價，並考量流動性風險貼水後得之。
活絡市場之受限制股票	按期末可觀察市場報價，並考量流動性風險貼水後得之。

4. 第 3 等級公允價值衡量之評價技術及輸入值

基金受益憑證之公允價值係依據基金淨值計算，國內未上市（櫃）權益投資係採市場法及資產法，市場法係可類比標的之價格為依據，考量評估標的與可類比標的間之差異，以適當乘數估計評估標的之價值。資產法係按期末該投資公司所投資之各標的公司分別依收益法、市場法或收益法及市場法並用之評價結果評估標的之價值。

(二) 金融工具之種類

本公司 111 年及 110 年 12 月 31 日各項金融資產及金融負債及其公允價值如下：

	111年12月31日		110年12月31日	
	帳面金額	公允價值	帳面金額	公允價值
<u>金融資產</u>				
按攤銷後成本衡量之金融資產				
現金及約當現金	\$ 641,831	\$ 641,831	\$ 555,708	\$ 555,708
應收票據及帳款 (含關係人)	1,798,470	1,798,470	1,870,079	1,870,079
其他應收款	30,512	30,512	14,685	14,685
存出保證金	11,111	11,111	11,629	11,629
其他金融資產	50	50	50	50
透過其他綜合損益按公允價值衡量之金融資產	341,695	341,695	359,059	359,059
<u>金融負債</u>				
按攤銷後成本衡量之金融負債				
短期借款	156,248	156,248	33,783	33,783
應付票據及帳款 (含關係人)	521,852	521,852	496,283	496,283
其他應付款	239,674	239,674	219,680	219,680
虧損性合約之短期負債準備	-	-	19,359	19,359
長期借款	60,000	60,000	210,000	210,000
存入保證金	1,409	1,409	1,409	1,409

### (三) 財務風險管理目的與政策

本公司財務風險管理目標，係為管理與營運活動相關之匯率風險、利率風險、信用風險及流動性風險。為降低相關財務風險，本公司致力於辨認、評估並規避市場之不確定性，以降低市場變動對公司財務績效之潛在不利影響。

本公司之重要財務活動，係由經董事會依相關規範及內部控制制度進行覆核。於財務計劃執行期間，本公司必須恪遵關於整體財務風險管理及權責劃分之相關財務操作程序。

#### 1. 市場風險

本公司之營運活動使本公司承擔之主要財務風險為外幣匯率變動風險（參閱下述(1)）以及利率變動風險（參閱下述(2)）。

##### (1) 匯率風險

本公司從事外幣計價之銷貨與進貨交易，因而使本公司產生匯率變動暴險。本公司匯率暴險之管理，主要係透過調整外幣資產及負債之淨部位因應，另於政策許可範圍內，透過遠期外匯合約交易為之。

本公司於資產負債表日非功能性貨幣計價之重大貨幣性資產與重大貨幣性負債帳面金額，參閱附註三十。

##### 敏感度分析

本公司主要受到美金匯率波動之影響。

下表說明當新台幣（功能性貨幣）對各攸關外幣之匯率變動5%時，本公司之敏感度分析。敏感度分析僅包括流通在外之外幣貨幣性項目，並將其期末之換算以匯率變動5%予以調整。下表之正數係表示當各相關貨幣相對於新台幣升值5%時，將使稅前淨利增加之金額；當各相關外幣相對於新台幣貶值5%時，其對稅前淨利之影響將為同金額之負數。

	美 金 之 影 響		披 索 之 影 響		南 非 幣 之 影 響	
	111年度	110年度	111年度	110年度	111年度	110年度
損 益	\$ 71,019	\$ 77,276	(\$ 1,237)	(\$ 2,550)	\$ 8,011	\$ 5,911

## (2) 利率風險

利率風險係指由於市場利率之變動所造成金融工具公允價值變動之風險。

本公司於資產負債表日受利率暴險之金融資產及金融負債帳面金額如下：

	<u>111年12月31日</u>	<u>110年12月31日</u>
具公允價值利率風險		
—金融資產	\$ 406,525	\$ 439,810
—金融負債	216,248	243,783
具現金流量利率風險		
—金融資產	233,845	113,190

### 敏感度分析

下列敏感度分析係依非衍生工具於資產負債表日之利率暴險而決定。對於浮動利率金融資產及負債，其分析方式係假設資產負債表日流通在外之金融資產及負債金額於報導期間皆流通在外。

若利率增加／減少 25 個基點，在所有其他變數維持不變之情況下，本公司 111 及 110 年度之稅前淨利將分別增加／減少 585 仟元及 283 仟元。

## (3) 其他價格風險

本公司因權益證券投資產生權益價格暴險。該權益投資非持有供交易而係屬財務性投資。

### 敏感度分析

下列敏感度分析係依資產負債表日之權益價格暴險進行。

若權益價格上漲／下跌 1%，111 及 110 年度稅前其他綜合損益將因透過其他綜合損益按公允價值衡量金融資產之公允價值上升／下跌而分別增加／減少 3,417 仟元及 3,591 仟元。

## 2. 信用風險

信用風險係指交易對方拖欠合約義務而造成本公司財務損失之風險。本公司之信用風險，主要係來自於營運活動產生之應收款項，及投資活動產生之銀行存款、固定收益投資及其他金融工具。營運相關風險與財務信用風險係分別管理。

### 營運相關信用風險

為維持應收帳款之品質，本公司已建立營運相關信用風險管理之程序。

個別客戶的風險評估係考量包括該客戶之財務狀況、帳齡分析、歷史交易紀錄等多項可能影響客戶付款能力之因素。本公司亦會在適當時機使用某些信用增強工具，如要求客戶提供信用狀、預付貨款及信用保險等，以降低特定客戶的信用風險。

此外，本公司於資產負債表日會逐一複核應收款項之可回收金額以確保無法回收之應收帳款已提列適當減損損失。據此，本公司管理階層認為相關之信用風險已顯著減少。另因流動資金之交易對方均為信用良好之金融機構及公司組織，故該信用風險係屬有限，因此不預期有重大之信用風險。

### 財務信用風險

銀行存款、固定收益投資及其他金融工具之信用風險，係由本公司財務部門衡量並監控。由於本公司之交易對象及履約他方均係信用良好之銀行及具投資等級以上之金融機構、公司組織及政府機關，無重大履約疑慮，故無重大之信用風險。

## 3. 流動性風險

本公司係透過管理及維持足夠部位之現金及約當現金以支應本公司營運並減輕現金流量波動之影響。本公司財務部門統籌管理及監督銀行融資額度使用狀況並確保借款合同條款之遵循。

本公司帳列流動負債之金融負債到期日為 1 年內，並無被要求即須清償之金融負債。另存入保證金，並無特定到期日。

下表詳細說明本公司除約定於 1 年內還款之流動金融負債外，其餘非流動銀行借款之約定還款期間分析。

111年12月31日	1至2年	2年至3年	3年以上	合	計
長期銀行借款	\$ 60,000	\$ -	\$ -	\$	60,000

110年12月31日	1至2年	2年至3年	3年以上	合	計
長期銀行借款	\$ -	\$ 210,000	\$ -	\$	210,000

## 二六、關係人交易

除附註十所述者外，本公司與其他關係人間之交易如下。

### (一) 關係人名稱及其關係

關係人名稱	與本公司之關係
福爾摩莎紡織公司	子公司
年興國際(賴索托)股份有限公司	子公司
鳳凰開發行銷股份有限公司	子公司
年興國際投資股份有限公司	子公司
年興製衣(寧平)公司	子公司
至興製衣(柬埔寨)公司	子公司
年興國際(維多利亞)公司	子公司
榮鋒國際公司	子公司
弘淵投資有限公司	實質關係人
國仲投資有限公司	實質關係人
力鋒投資有限公司	實質關係人
國新開發投資有限公司	實質關係人
盈捷股份有限公司	實質關係人
珩淵股份有限公司	實質關係人
福園投資股份有限公司	實質關係人

### (二) 營業收入

關係人類別	111年度	110年度
子公司		
福爾摩莎紡織公司	\$ 823,179	\$ 577,468
鳳凰開發行銷股份有限公司	52,971	39,710
年興國際(賴索托)股份有限公司	35,620	34,622
	<u>\$ 911,770</u>	<u>\$ 651,800</u>

(三) 勞務收入

關係人類別	111年度	110年度
實質關係人	<u>\$ -</u>	<u>\$ 296</u>

(四) 租金收入

關係人類別	111年度	110年度
子公司	\$ 25	\$ 25
實質關係人	<u>128</u>	<u>128</u>
	<u>\$ 153</u>	<u>\$ 153</u>

本公司出租營業場所予關係人，係參考當地租金水準計算，按月收付。

(五) 加工費用（製造費用）

關係人類別	111年度	110年度
子公司		
年興製衣（寧平）公司	\$ 795,598	\$ 846,902
年興國際（維多利亞）公司	686,141	589,804
福爾摩莎紡織公司	442,787	388,884
年興國際（賴索托）股份有限公司	523,337	894,142
榮鋒國際公司	-	5,465
	<u>\$ 2,447,863</u>	<u>\$ 2,725,197</u>

(六) 應收關係人款項

關係人類別	111年12月31日	110年12月31日
子公司		
福爾摩莎紡織公司	\$ 283,144	\$ 243,390
鳳凰開發行銷股份有限公司	289	9,321
年興國際投資股份有限公司	-	26
榮鋒國際公司	<u>36,735</u>	<u>24,897</u>
	<u>\$ 320,168</u>	<u>\$ 277,634</u>



(七) 應付關係人款項

關 係 人 類 別	111年12月31日	110年12月31日
子 公 司		
年興國際(維多利亞)公 司	\$ 24,736	\$ 51,006
年興國際(賴索托)公司	72,354	8,759
至興製衣(柬埔寨)公司	77,319	69,594
年興製衣(寧平)有限公 司	<u>121,366</u>	<u>92,453</u>
	<u>\$ 295,775</u>	<u>\$ 221,812</u>

(八) 對主要管理階層之獎酬

111及110年度對董事及其他主要管理階層之薪酬總額如下：

	111年度	110年度
短期員工福利	\$ 33,035	\$ 30,680
退職後福利	384	314
股份基礎給付	<u>2,846</u>	<u>-</u>
	<u>\$ 36,265</u>	<u>\$ 30,994</u>

董事及其他主要管理階層之薪酬係由薪酬委員會依照個人績效及市場趨勢決定。

二七、質抵押之資產

本公司下列資產已抵押予銀行分別作為長期循環融資額度聯合授信合約及海關之擔保品。

	111年12月31日	110年12月31日
不動產、廠房及設備	\$ 513,607	\$ 525,391
其他金融資產－流動	<u>50</u>	<u>50</u>
合 計	<u>\$ 513,657</u>	<u>\$ 525,441</u>

111年12月31日及110年12月31日不動產、廠房及設備之設定抵押金額中分別有189,002仟元、197,548仟元，其循環融資額度已於103年3月到期，惟本公司尚未解除其質抵押設定。

## 二八、重大或有負債及未認列之合約承諾

- (一) 截至 111 年及 110 年 12 月 31 日止，本公司因購買原料及機器設備已開立未使用之信用狀金額分別為 692,058 仟元及 449,004 仟元。
- (二) 截至 111 年及 110 年 12 月 31 日止，本公司已簽訂合約尚未進貨之不可取消棉花採購合約為 7,180 仟磅及 16,648 仟磅。
- (三) 本公司因子公司而發生之或有負債如下：

	<u>111年12月31日</u>	<u>110年12月31日</u>
對鳳凰開發行銷公司借款提供 背書保證		
— 保證金額	\$ 61,450	\$ 55,310
— 實際動支金額	-	-
對年興國際投資公司借款提供 背書保證		
— 保證金額	500,000	500,000
— 實際動支金額	-	33,500

## 二九、其他事項

111 及 110 年度新型冠狀病毒肺炎全球大流行，本公司管理階層持續關注新型冠狀病毒肺炎對於營運之影響，並適時調整營業方針。另本公司針對繼續經營能力、資產減損及籌資風險評估並無重大之疑慮。

## 三十、具重大影響之外幣資產及負債資訊

以下資訊係按本公司功能性貨幣以外之外幣彙總表達，所揭露之匯率係指該等外幣換算至功能性貨幣之匯率。具重大影響之外幣資產及負債如下：

### 111 年 12 月 31 日

<u>外幣資產</u>	<u>外</u>	<u>幣</u>	<u>匯</u>	<u>率</u>	<u>帳</u>	<u>面</u>	<u>金</u>	<u>額</u>
<u>貨幣性項目</u>								
美元	\$	65,894		30.725 (美金：台幣)		\$	2,024,598	
南非幣		88,573		1.809 (南非幣：台幣)			160,228	
						<u>\$</u>	<u>2,184,826</u>	

(接次頁)

(承前頁)

	外	幣	匯	率	帳	面	金	額
<u>非貨幣性項目</u>								
<u>採權益法之</u>								
<u>子公司</u>								
美 元	\$	2,562		30.725 (美元：新台幣)	\$		78,706	
越 南 盾		155,200,249		0.001 (越南盾：新台幣)			<u>201,954</u>	
					\$		<u><u>280,660</u></u>	
<u>外 幣 負 債</u>								
<u>貨幣性項目</u>								
美 元		19,665		30.725 (美元：新台幣)	\$		604,220	
披 索		15,587		1.587 (披索：台幣)			<u>24,736</u>	
					\$		<u><u>628,956</u></u>	

110 年 12 月 31 日

	外	幣	匯	率	帳	面	金	額
<u>外 幣 資 產</u>								
<u>貨幣性項目</u>								
美 元	\$	73,078		27.655 (美金：台幣)	\$		2,020,965	
南 非 幣		68,102		1.736 (南非幣：台幣)			<u>118,224</u>	
					\$		<u><u>2,139,189</u></u>	
<u>非貨幣性項目</u>								
<u>採權益法之</u>								
<u>子公司</u>								
美 元		2,562		27.655 (美元：新台幣)	\$		70,841	
越 南 盾		155,157,696		0.001 (越南盾：新台幣)			<u>185,391</u>	
					\$		<u><u>256,232</u></u>	
<u>外 幣 負 債</u>								
<u>貨幣性項目</u>								
美 元		17,192		27.655 (美元：新台幣)	\$		475,444	
披 索		37,839		1.348 (披索：台幣)			<u>51,006</u>	
					\$		<u><u>526,450</u></u>	

本公司於 111 及 110 年度外幣兌換利益(損失)(包含已實現及未實現)分別為 161,493 仟元及(27,381)仟元。

### 三一、附註揭露事項

#### (一) 重大交易事項及(二)轉投資事業相關資訊：

1. 資金貸與他人：無。
2. 為他人背書保證：附表一。
3. 期末持有有價證券情形（不包含投資子公司、關聯企業及合資權益部分）：附表二。
4. 累積買進或賣出同一有價證券之金額達新臺幣 3 億元或實收資本額 20% 以上：無。
5. 取得不動產之金額達新臺幣 3 億元或實收資本額 20% 以上：無。
6. 處分不動產之金額達新臺幣 3 億元或實收資本額 20% 以上：無。
7. 與關係人進、銷貨之金額達新臺幣 1 億元或實收資本額 20% 以上：附表三。
8. 應收關係人款項達新臺幣 1 億元或實收資本額 20% 以上：附表四。
9. 從事衍生工具交易：無。
10. 被投資公司資訊：附表五。

#### (三) 大陸投資資訊：

1. 大陸被投資公司名稱、主要營業項目、實收資本額、投資方式、資金匯出入情形、持股比例、本期損益及認列之投資損益、期末投資帳面金額、已匯回投資損益及赴大陸地區投資限額：無。
2. 與大陸被投資公司直接或間接經由第三地區所發生下列之重大交易事項，及其價格、付款條件、未實現損益：無。
  - (1) 進貨金額及百分比與相關應付款項之期末餘額及百分比。
  - (2) 銷貨金額及百分比與相關應收款項之期末餘額及百分比。
  - (3) 財產交易金額及其所產生之損益數額。
  - (4) 票據背書保證或提供擔保品之期末餘額及其目的。
  - (5) 資金融通之最高餘額、期末餘額、利率區間及當期利息總額。
  - (6) 其他對當期損益或財務狀況有重大影響之交易事項，如勞務之提供或收受等。

(四) 主要股東資訊：股權比例達 5% 以上之股東名稱、持股數額及比例，  
附表六。

年興紡織股份有限公司

為他人背書保證

民國 111 年度

附表一

單位：新台幣仟元

編號	背書保證者名稱	被背書保證對象		單一企業背書保證額之(註2)	本期最高背書保證餘額	期末背書保證餘額	實際動支金額	以財產擔保之背書保證金額	背書最高額(註2)	背書保證額(註2)	屬母子公司對背書保證	屬子公司對背書保證	屬對大陸地區背書保證	註
		名稱	關係(註1)											
00	年興紡織公司	鳳凰開發行銷公司	2	\$ 2,280,921	\$ 64,400	\$ 61,450	\$ -	\$ -	\$ 3,801,535	Y	N	N		
00	年興紡織公司	年興國際投資公司	2	2,280,921	500,000	500,000	-	-	3,801,535	Y	N	N		
										累計背書保證額最近報表之比率				
										0.81				
										6.58				

註1：背書保證者與被背書保證對象之關係有下列7種，標示種類即可：

1. 有業務往來之公司。
2. 公司直接及間接持有表決權之股份超過50%之公司。
3. 直接及間接對公司持有表決權之股份超過50%之公司。
4. 公司直接及間接持有表決權股份達90%以上之公司間。
5. 基於承攬工程需要之同業間或共同起造人間依合約規定互保之公司。
6. 因共同投資關係由全體出資股東依其持股比例對其背書保證之公司。
7. 同業間依消費者保護法規範從事預售屋銷售合約之履約保證連帶擔保。

註2：本公司辦理背書保證總額，以不超過本公司股東權益總額50%為限，對單一企業之背書保證限額，以不超過本公司股東權益總額30%為限。

年興紡織股份有限公司  
 期末持有有價證券情形  
 民國 111 年 12 月 31 日

附表二

單位：新台幣仟元

持有之公司	有價證券種類及名稱	與有價證券發行人之關係	帳列	科目	日期	股數 / 單位數	帳面金額	持股比例 %	公允價值	未備	註
年興紡織公司	股票	—	透過其他綜合損益按公允價值衡量之金融資產—非流動	透過其他綜合損益按公允價值衡量之金融資產—非流動	8,289,665	\$ 310,863	4.04	\$ 310,863			
	永昕生物醫藥股份有限公司	—	透過其他綜合損益按公允價值衡量之金融資產—非流動	透過其他綜合損益按公允價值衡量之金融資產—非流動	806,662	17,365	0.78	17,365			
	博晟生醫股份有限公司	—	透過其他綜合損益按公允價值衡量之金融資產—非流動	透過其他綜合損益按公允價值衡量之金融資產—非流動	2,532,619	12,944	6.34	12,944			
	賀喜能源股份有限公司	—	透過其他綜合損益按公允價值衡量之金融資產—非流動	透過其他綜合損益按公允價值衡量之金融資產—非流動	46,018	523	2.22	523			
	德陽生物科技創業投資股份有限公司	—	透過其他綜合損益按公允價值衡量之金融資產—非流動	透過其他綜合損益按公允價值衡量之金融資產—非流動	450,000	-	30.00	-			註 2
	伍興國際興業公司										

註 1：投資子公司相關資訊，請參閱附表五。

註 2：本公司持有比例為 30%，惟經管理階層評估，並無實質重大影響力。

年興紡織股份有限公司

與關係人進、銷貨之金額達新台幣 1 億元或實收資本額 20% 以上

民國 111 年度

附表三

單位：新台幣仟元

進(銷)貨之公司	交易對象名稱	關係	交易		情形		交易條件與一般交易原形及	應收(付)票據、帳款	備註
			進(銷)貨金額	銷(購)貨金額	佔總進(銷)貨之比率(註3)	授信期間			
年興紡織公司	福爾摩莎紡織公司	孫公司	銷貨	(\$ 823,179)	( 9.49%)	(註2)	(註1)	\$ 283,144	15.74%
	年興國際(維多利亞)公司	孫公司	加工費用	686,141	19.97%	(註1)	(註1)	( 24,736)	( 4.74%)
	年興製衣(寧平)公司	孫公司	加工費用	795,598	23.15%	(註1)	(註1)	( 121,366)	(23.26%)
	年興國際(賴索托)公司	孫公司	加工費用	523,337	15.23%	(註1)	(註1)	( 72,354)	(13.86%)
	福爾摩莎紡織公司	孫公司	加工費用	442,787	12.89%	(註1)	(註1)	-	-

註 1：加工費用係按子公司必要之營運成本議定，並視其營運之現金需求付款。

註 2：視其營運之現金需求支付。

註 3：加工費用係按占總製造費用及直接人工之比率計算。





年興紡織股份有限公司  
被投資公司資訊、所在地區...等相關資訊

民國 111 年度

單位：新台幣仟元

附表五

投資公司名稱	被投資公司名稱	所在地區	主要營業項目	原本期	投資未去	資去年	金額年底	期股	本數比率(%)	持面金額	有被投資公司本期(損)益	本期認列之(損)益	備註
年興紡織公司	年興國際(維京群島)公司	Vistra Corporate Services Centre, Wickhams Cay II, Road Town, Tortola, VG1110, British Virgin Islands	生產事業之投資	\$ 458,543	\$ 458,543	\$ 458,543	19,185	100.00	\$ 1,740,071	(\$ 49,463)	(\$ 49,463)	子公司	
	年興製衣(寧平)公司	Plot C4, Khanh Phu Industrial zone, Khanh Phu Commune, Yen Khanh district, Ninh Binh province, Vietnam	牛仔成衣之加工	714,092	714,092	714,092	-	100.00	201,954	256	256	子公司	
	至興製衣(柬埔寨)公司	ROAD 6 ,PHUM KHTOR,SANGKAT PREK LEAP,CHROY CHANGVAR DISTRICT,PHNOM PENH,KINGDOM OF CAMBODIA	牛仔成衣之加工	133,641	133,641	133,641	4,500	100.00	78,706	1	1	子公司	
	年興國際投資公司	臺北市內湖區內湖路一段308號12樓之2	一般投資業務	20,000	20,000	20,000	9,722,833	100.00	330,578	62,047	62,047	子公司	

年興紡織股份有限公司

主要股東資訊

民國 111 年 12 月 31 日

附表六

主 要 股 東 名 稱	股	
	持 有 股 數	持 股 比 率
榮淵投資股份有限公司	47,524,506	22.99%
攀達投資股份有限公司	28,892,146	13.97%

註：本表主要股東資訊係由集保公司以當季季底最後一個營業日，計算股東持有公司已完成無實體登錄交付（含庫藏股）之普通股及特別股合計達5%以上資料。本公司個體財務報告所記載股本與實際已完成無實體登錄交付股數，可能因編製計算基礎不同或有差異。

年興紡織股份有限公司  
不動產、廠房及設備變動表

民國 111 及 110 年度

	土	地	土地改良物	房屋及建築	機器設備	運輸設備	辦公設備	其他設備	未完工程	合計
成本										
111年1月1日餘額	\$ 234,607	\$ 1,516	\$ 713,236	\$ 1,330,792	\$ 9,229	\$ 32,098	\$ 648,372	\$ 672	\$ 2,970,522	
增處	-	-	1,158	3,536	-	1,956	9,597	2,447	18,694	
處分	-	-	-	( 37,935)	-	( 246)	( 8,315)	-	( 46,496)	
重分類	-	-	3,119	76,692	-	2,651	11,114	( 3,119)	90,457	
111年12月31日餘額	\$ 234,607	\$ 1,516	\$ 717,513	\$ 1,373,085	\$ 9,229	\$ 36,459	\$ 660,768	\$ -	\$ 3,033,177	
累計折舊										
111年1月1日餘額	\$ -	\$ 1,516	\$ 371,415	\$ 1,149,283	\$ 3,823	\$ 24,072	\$ 583,972	\$ -	\$ 2,134,081	
處分	-	-	-	( 37,935)	-	( 246)	( 8,290)	-	( 46,471)	
折舊費用	-	-	18,875	45,589	930	3,615	22,714	-	91,723	
111年12月31日餘額	\$ -	\$ 1,516	\$ 390,290	\$ 1,156,937	\$ 4,753	\$ 27,441	\$ 598,396	\$ -	\$ 2,179,333	
111年12月31日淨額	\$ 234,607	\$ -	\$ 327,223	\$ 216,148	\$ 4,476	\$ 9,018	\$ 62,372	\$ -	\$ 853,844	
成本										
110年1月1日餘額	\$ 230,001	\$ 1,516	\$ 704,889	\$ 1,332,609	\$ 4,349	\$ 27,889	\$ 654,148	\$ -	\$ 2,955,401	
增處	4,606	-	8,347	928	700	1,337	2,676	672	19,266	
處分	-	-	-	( 4,495)	( 700)	( 1,331)	( 17,034)	-	( 23,560)	
重分類	-	-	-	1,750	4,880	4,203	8,582	-	19,415	
110年12月31日餘額	\$ 234,607	\$ 1,516	\$ 713,236	\$ 1,330,792	\$ 9,229	\$ 32,098	\$ 648,372	\$ 672	\$ 2,970,522	
累計折舊										
110年1月1日餘額	\$ -	\$ 1,516	\$ 353,655	\$ 1,112,852	\$ 4,136	\$ 22,578	\$ 573,347	\$ -	\$ 2,068,084	
處分	-	-	-	( 4,475)	( 700)	( 1,331)	( 17,034)	-	( 23,540)	
折舊費用	-	-	17,760	40,906	387	2,825	27,659	-	89,537	
110年12月31日餘額	\$ -	\$ 1,516	\$ 371,415	\$ 1,149,283	\$ 3,823	\$ 24,072	\$ 583,972	\$ -	\$ 2,134,081	
110年12月31日淨額	\$ 234,607	\$ -	\$ 341,821	\$ 181,509	\$ 5,406	\$ 8,026	\$ 64,400	\$ 672	\$ 836,441	

附表七

單位：新台幣仟元

六、公司及關係企業發生財務週轉困難情事，對公司財務狀況之影響：無。

柒、財務狀況及財務績效之檢討分析與風險管理情形

一、財務狀況之檢討與分析：

單位：新台幣仟元

項目	年度	111 年度	110 年度	差異	
				金額	%
流動資產		6,342,938	5,796,005	546,933	9.44
長期投資		941,387	1,235,924	(294,537)	(23.83)
不動產、廠房及設備		1,378,016	1,434,189	(56,173)	(3.92)
其他資產		503,451	583,923	(80,472)	(13.78)
資產總額		9,165,792	9,050,041	115,751	1.28
流動負債		1,128,899	972,103	156,796	16.13
非流動負債		433,822	652,345	(218,523)	(33.50)
負債總額		1,562,721	1,624,448	(61,727)	(3.80)
歸屬於母公司業主之權益		7,603,071	7,425,593	177,478	2.39
股本		2,066,900	1,980,000	86,900	4.39
資本公積		509,657	419,716	89,941	21.43
保留盈餘		5,560,278	5,183,679	376,599	7.27
國外營運機構財務報表換算之兌換差額		(510,266)	(653,431)	143,165	(21.91)
透過其他綜合損益按公允價值衡量之權益工具投資未實現損益		43,958	495,629	(451,671)	(91.13)
員工未賺得酬勞		(67,456)	0	(67,456)	0
權益總額		7,603,071	7,425,593	177,478	2.39

1、差異達 20% 之變動分析：

- (1) 長期投資減少：主要係透過其他綜合損益按公允價值衡量之金融資產減少，係因永昕生物醫藥公司、博晟生醫公司及晟德大藥廠公司依市價評估透過其他綜合損益按公允價值衡量之權益工具投資未實現損益變動所致。
- (2) 非流動負債減少：主要係 111 年中長期銀行借款減少，改以利率較低的短期借款支應所致。
- (3) 資本公積增加：主要係 111 年增加資本公積限制員工權利新股 89,941 仟元。
- (4) 國外營運機構財務報表換算之兌換差額增加：主要係匯率波動所致。
- (5) 透過其他綜合損益按公允價值衡量之權益工具投資未實現利益減少：主要係依市價評估透過其他綜合損益按公允價值衡量之權益工具投資未實現損益變動所致及本公司出售永昕生物醫藥公司、子公司鳳凰開發行銷公司處分 Thousand Luck Limited 之股票及子公司年興國際投資公司之轉投資公司玉晟生技投資公司被其母公司晟德大藥廠公司吸收合併後，將透過其他綜合損益按公允價值衡量之權益工具投資未實現利益共 120,902 仟元轉入保留盈餘所致。

2、最近二年度變動影響重大者之未來因應計畫：無重大影響。

註：民國 111 及 110 年度合併財務報表皆經會計師查核簽證。

二、財務績效之檢討與分析：

單位：新台幣仟元

項目	111 年度	110 年度	增(減)金額	變動比例%
營業收入	8,695,169	8,012,461	682,708	8.52
營業成本	7,888,120	7,339,242	548,878	7.48
營業毛利	807,049	673,219	133,830	19.88
營業費用	496,647	425,804	70,843	16.64
營業利益	310,402	247,415	62,987	25.46
營業外收入及支出	216,522	44,029	172,493	391.77
稅前淨利	526,924	291,444	235,480	80.80
所得稅費用	100,468	48,753	51,715	106.08
稅後淨利	426,456	242,691	183,765	75.72

1、差異達 20%之變動分析：

(1)營業毛利增加，主要原因如下：

- (a) 牛仔布：主要因台幣貶值及售價提升，產生有利銷售價格差異 931,032 仟元；因棉花等原物料價格上漲，故單位成本上升，產生不利成本價格差異 980,850 仟元；整體牛仔布毛利較上期減少 78,607 仟元。
- (b) 牛仔服飾：主要因台幣貶值及售價提升，產生有利銷售價格差異 588,478 仟元；因原物料及人工成本上漲，產生不利成本價格差異 294,017 仟元；整體牛仔服飾毛利較上期增加 289,492 仟元。
- (c) 環錠紗：主要因台幣貶值及售價提升，產生有利銷售價格差異 155,392 仟元；因棉花等原物料價格上漲，故單位成本上升，產生不利成本價格差異 248,423 仟元；整體環錠紗毛利較上期減少 79,130 仟元。

單位：新台幣仟元

產品別	銷售價格差異	成本價格差異	數量差異
牛仔布	931,032	(980,850)	(28,789)
牛仔服飾	588,478	(294,017)	(4,969)
環錠紗	155,392	(248,423)	13,901
合計	1,674,902	(1,523,290)	(19,857)

註：正數為有利差異；負數為不利差異；惟加工收入及其他銷貨收入之有利差異 2,075 仟元未包含在內。

- (2)營業利益、稅前淨利及稅後淨利增加，主要係營業毛利增加及營業外收入及支出增加所致。
  - (3)營業外收入及支出增加，主要係 111 年認列淨外幣兌換利益增加 174,155 仟元所致。
  - (4)所得稅費用增加，主要係 111 年度稅前淨利增加所致。
- 2、預期銷售數量與其依據，對公司未來財務業務之可能影響及因應計畫：依本公司 112 年營運計畫，牛仔布銷售數量 37,800 仟碼、環錠紗銷售數量 6,400 仟公斤、牛仔成衣銷售數量 1,136 仟打，評估對公司未來財務績效無重大影響。

註：民國 111 及 110 年度合併財務報表皆經會計師查核簽證。

### 三、現金流量之檢討與分析：

#### (一) 最近年度現金流量變動之分析說明、流動性不足之改善計畫

單位：新台幣仟元

期初現金 餘 額	全年來自營業活 動淨現金流量	全 年 現 金 流 出 量	現 金 剩 餘 (不足)數額	現金不足額之補救措施	
				投資計劃	籌資計劃
1,547,404	190,928	(1,112,667)	625,665	198,541	658,573

本年度現金流量變動情形分析：

- 1、營業活動：主要係本年度稅前淨利增加，故營業活動為淨現金流入。
- 2、投資活動：主要係投資金融資產及購置機器設備，故投資活動為淨現金流出。
- 3、籌資活動：主要係發放現金股利，故籌資活動為淨現金流出。
- 4、流動性不足之改善計畫：無現金不足額之情形。

#### (二) 未來一年現金流動性分析

單位：新台幣仟元

期初現金 餘 額	全年來自營業活 動淨現金流量	全 年 現 金 流 出 量	現 金 剩 餘 (不足)數額	現金不足額之補救措施	
				投資計劃	籌資計劃
1,606,649	538,998	(527,900)	1,617,747	-	-

四、重大資本支出對財務業務之影響：無。

五、轉投資政策，其獲利或虧損之主要原因、改善計畫及未來一年投資計畫：

單位：新台幣仟元

投資公司名稱	被投資公司名稱	持股比例 (%)	投資金額	被投資公司 本年度(損)益	獲利虧損之主要原因	改善計畫	未來一年投資計畫
年興紡織公司	年興國際(維京群島)公司	100.00	\$ 458,543	\$ (49,463)	主要係因認列鳳凰開發行銷公司投資損益	無	無
	年興國際投資公司	100.00	20,000	62,047	主要係認列玉晟生技投資(股)公司股利收入	無	無
	年興製衣(寧平)公司	100.00	714,092	256	接受年興紡織公司之委託，加工生產成衣	無	無
	至興製衣(柬埔寨)公司	100.00	133,641	1	暫停營運	無	無
年興國際(維京群島)公司	年興國際(百慕達)公司	100.00	256,288	21,822	墨西哥產區之控股公司，認列年興國際(維多利亞)公司及年興成衣公司之投資損益	無	無
	年興國際(薩摩亞)公司	100.00	1,131,866	(40,224)	為賴索托產區之控股公司，認列年興國際(賴索托)公司、福爾摩莎紡織公司之投資損益	無	無
	鳳凰開發行銷公司	100.00	102,692	(36,802)	從事牛仔布之買賣及一般投資業務，認列榮鋒國際公司之投資損益	無	無
年興國際(百慕達)公司	年興國際(維多利亞)公司	99.99	455,433	22,311	接受年興紡織公司之委託，加工生產牛仔布	無	無
	年興成衣公司	99.99	30,021	(3)	暫停營運	無	無
年興國際(薩摩亞)公司	年興國際(賴索托)公司	100.00	333,848	(20,711)	接受年興紡織公司之委託，加工生產成衣，認列 C & Y Garments、全球成衣公司之投資損益	無	無
	福爾摩莎紡織公司	100.00	280,856	(19,454)	接受年興紡織公司之委託，加工生產牛仔布	無	無
鳳凰開發行銷公司	榮鋒國際公司	100.00	387,002	(26,030)	暫停營運	無	無
年興國際(賴索托)公司	C&Y Garments	100.00	4,005	-	暫停營運	無	無
	全球成衣公司	100.00	22,453	-	暫停營運	無	無



## 六、風險事項之評估：

### (一) 利率、匯率變動、通貨膨脹情況對公司損益之影響及未來因應措施

單位：新台幣仟元

項 目	111 年度	112 年第一季
淨利息收入(支出)	14,582	12,879
淨外幣兌換利益(損失)	147,581	(32,867)
通貨膨脹	-	-

- 1、利率變動：本公司持續監控市場利率變動，定期評估利率走勢，並與多家銀行配合，以取得最優惠利率，長期借款部分則考量市場利率走勢，於適當時機承作利率交換，以降低利率波動風險。
- 2、匯率變動：本公司採自然避險操作策略為主，盡量透過平衡外幣資產及負債部位，以降低匯率波動風險，並嚴密監控市場匯率變動情形，視必要性進行遠期外匯操作，以抵銷部分匯率變動風險。
- 3、通貨膨脹：本公司密切注意台灣消費者物價指數年增率，截至年報刊印日止，通貨膨脹並未對本公司營運有重大影響。

### (二) 從事高風險、高槓桿投資、資金貸與他人、背書保證及衍生性商品交易之政策、獲利或虧損之主要原因及未來因應措施

- 1、本公司無從事高風險及高槓桿投資交易。
- 2、資金貸與他人：係以貸與本公司轉投資持股達百分之九十以上之公司為限，截至 112 年 3 月 31 日並無資金貸與他人。
- 3、背書保證：係以本公司所屬之子公司為限，截至 112 年 3 月 31 日分別為子公司鳳凰開發行銷股份有限公司及年興國際投資股份有限公司背書保證金額為新台幣 60,880 仟元及 500,000 仟元。
- 4、衍生性商品交易：依本公司「取得或處分資產處理程序」規定，本公司不得從事非避險性之衍生性商品操作；截至 112 年 3 月 31 日止並無未到期之衍生性金融商品。

### (三) 未來研發計劃及預計投入之研發費用

因應市場趨勢及終端消費對於牛仔布料顏色多樣性及功能性之需求，並配合節能減碳等環境保護意識抬頭，本公司預計於紡紗領域，染色技術、廢水處理及能源管理等進行相關機械設備投資，112 年預計再投入新台幣 500 萬元，用以擴充相關設備與編制。

### (四) 國內外重要政策及法律變動對財務業務之影響及因應措施

本公司於墨西哥設有牛仔布廠，而美墨加貿易協定 (USMCA) 於 2018 年 11 月完成簽署，隨後經各國立法機構陸續批准，已正式取代 1994 年簽署的北美自由貿易協定 (NAFTA)，標誌著美國、加拿大、墨西哥三國的貿易

關係正式翻開歷史新頁，然而新協定主要影響為汽車、乳製品及生物製藥業，對於紡織成衣產業的影響有限。

東協加六協定使本公司越南產區的成衣出口至中國、日本、韓國、紐西蘭、澳洲及印度市場具備關稅優勢。

非洲機會成長法案（AGOA）與該法案中使用第三國布料免稅銷美的規定（Third-Country Fabric Provision）已於 2015 年經美國國會通過獲得十年的展延。此法案展延通過後，將使非洲 AGOA 適用國家的成衣廠可繼續使用第三國生產的布料製成成衣免稅銷美。因此，本公司賴索托成衣廠得以繼續維持使用第三國布料免關稅銷美的競爭優勢，同時結合紡織成衣上下游整合的模式進行策略接單，發揮垂直整合的優勢。

（五）科技改變（包括資通安全風險）及產業變化對公司財務業務之影響及因應措施：

本公司過去偏重美國市場，致使獲利易受到美國貿易政策與美國成衣景氣影響，導致風險增加且成長受限制。未來除繼續深耕美國市場外，同時將擴大佈局亞洲及歐洲市場，以因應中國及歐盟經濟體的崛起。以本公司在美提供牛仔服飾的經驗與信譽為基礎，加強目前國際主流品牌的合作，運用本公司垂直整合供應鏈開拓全球市場，成為品牌服飾客戶的最佳供應夥伴。孟加拉成衣生產競爭者持續進行上下游整合，為本公司越南產區的佈局帶來威脅。本公司將透過領先的成衣洗水工藝，結合成熟的布料生產技術，以提供差異化價值來因應競爭者的相對成本優勢。

資通安全風險對公司財務業務之影響及因應措施，請參考第 82~85 頁，有關「資通安全風險管理架構、資通安全政策、具體管理方案及投入資通安全管理之資源」之說明。

（六）企業形象改變對企業危機管理之影響及因應措施：本公司一向秉持勤誠踏實的企業精神，落實於公司的日常營運與管理，並訂有各項管理規章辦法作為遵循依據。最近年度及截至年報刊印日止，本公司未因企業形象改變而對營運產生負面影響。

（七）進行購併之預期效益、可能風險及因應措施：最近年度及截至年報刊印日止，本公司未有併購之情事。

（八）擴充廠房之預期效益、可能風險及因應措施：最近年度及截至年報刊印日止，本公司未有擴充廠房之情事。

(九) 進貨或銷貨集中所面臨的風險及因應措施：

進貨面：本公司原物料採購與多家供應商配合，除衡量訂單實際需求外，並隨時參考市場供需狀況與價格變化，建立適當安全庫存水位，以滿足緊急需求，並降低缺料風險。銷貨面：本公司與多家國際品牌客戶建立長期穩定的合作關係，結合雙方競爭優勢，確保雙方長期穩定成長；此外，本公司將持續強化生產製程，提供客戶全方位解決方案，藉由提升客製化服務體驗，擴大客戶組合，以期達到分散風險目的。

(十) 董事、監察人或持股超過百分之十之大股東，股權之大量移轉或更換對公司之影響、風險及因應措施：攀達投資股份有限公司為本公司董事及持股超過百分之十之大股東，於 111 年 6 月 24 日採鉅額配對方式買進本公司股票 4,399,017 股，持股比例由 11.83% 增至 13.96%，此次股權移轉對本公司營運無重大影響。

(十一) 經營權之改變對公司之影響、風險及因應措施：最近年度及截至年報刊印日止，本公司未有經營權改變之情事。

(十二) 訴訟或非訴訟事件：無。

(十三) 其他重要風險及因應措施：無。

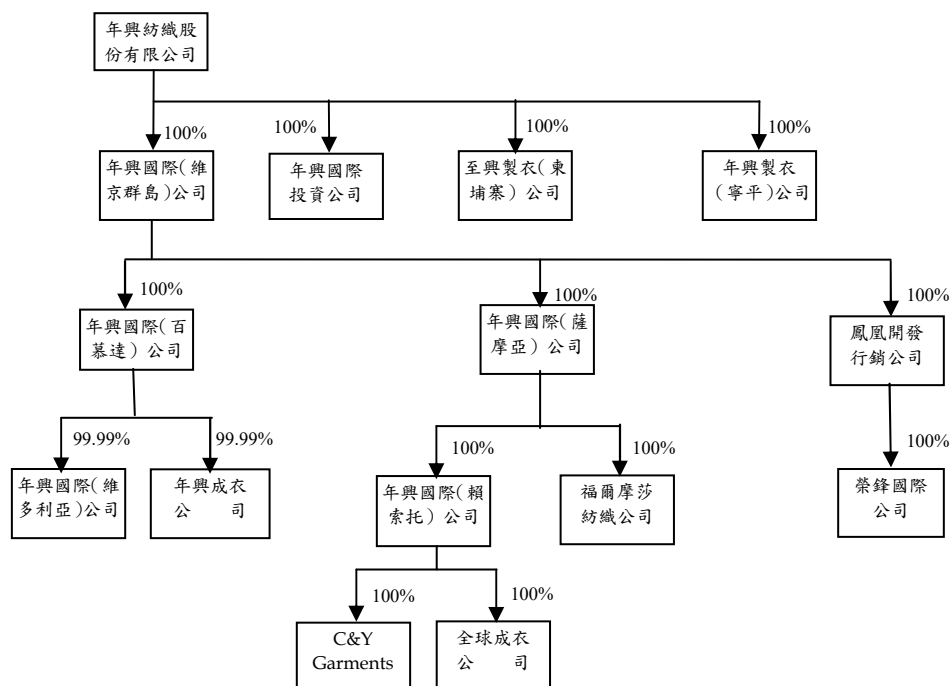
七、其他重要事項：無。

## 捌、特別記載事項

### 一、關係企業相關資料：

#### (一) 關係企業合併營業報告書

##### 1. 關係企業組織圖



註：至興柬埔寨、年興成衣、榮鋒國際、C&Y Garments、全球成衣公司於 2022 年度為停業狀態。

##### 2. 關係企業組織彙總說明

###### (1) 公司沿革

年興紡織股份有限公司（以下稱「本公司」）設立於 75 年，為一股票上市公司，主要從事牛仔布及牛仔服飾之產銷。本公司於 89 年 7 月 1 日（合併基準日）吸收合併至興實業股份有限公司，並以本公司為存續公司。

(2)關係企業控制公司與從屬公司之相互關係明細：

公 司 名 稱	控制（從屬）公司	控制（從屬）關係	關係企業所經營業務及其往來分工情形
年興紡織公司	控制公司	—	牛仔布、牛仔成衣及針織成衣之製造與銷售，委託年興製衣（寧平）公司、至興製衣（柬埔寨）公司、C&Y Garments、年興國際（賴索托）公司、全球成衣公司及年興成衣公司加工生產牛仔成衣；委託榮鋒國際公司加工生產針織成衣；委託年興國際（維多利亞）公司、福爾摩莎紡織公司加工生產牛仔布。
年興國際（維京群島）公司	從屬公司	持股控制	從事生產事業之投資。
年興國際投資公司	從屬公司	持股控制	從事一般投資業務。
至興製衣（柬埔寨）公司(註)	從屬公司	持股控制	接受年興紡織公司之委託加工生產牛仔成衣。
年興製衣（寧平）公司	從屬公司	持股控制	接受年興紡織公司之委託加工生產牛仔成衣。
年興國際(百慕達)公司	從屬公司	持股控制	從事生產事業之投資。
年興國際(薩摩亞)公司	從屬公司	持股控制	從事生產事業之投資。
鳳凰開發行銷公司	從屬公司	持股控制	從事一般投資業務及牛仔布之買賣。
年興國際（維多利亞）公司	從屬公司	持股控制	接受年興紡織公司之委託加工生產牛仔布。
年興成衣公司(註)	從屬公司	持股控制	接受年興紡織公司之委託加工生產牛仔成衣。
C & Y Garments(註)	從屬公司	持股控制	接受年興紡織公司之委託加工生產牛仔成衣。
年興國際（賴索托）公司	從屬公司	持股控制	接受年興紡織公司之委託加工生產牛仔成衣。
全球成衣公司(註)	從屬公司	持股控制	接受年興紡織公司之委託加工生產牛仔成衣。
福爾摩莎紡織公司	從屬公司	持股控制	接受年興紡織公司之委託加工生產牛仔布。
榮鋒國際公司(註)	從屬公司	持股控制	接受年興紡織公司之委託加工生產針織成衣。

註：至興柬埔寨、年興成衣、榮鋒國際、C&Y Garments、全球成衣公司於 2022 年度為停業狀態。

(3)依「關係企業合併營業報告書關係企業合併財務報表及關係報告書編製準則」，本公司所應揭露者如下：

- a. 各關係企業基本資料：參閱附表一。
- b. 推定為有控制與從屬關係者相同股東資料：不適用。
- c. 各關係企業董事、監察人及總經理資料：參閱附表二。
- d. 各關係企業營運概況：參閱附表三。

年興紡織股份有限公司及其從屬公司

各關係企業基本資料

民國一一一年度

單位：除另予註明者外，餘為新臺幣仟元

企業名稱	設立日期	地址	實收資本額	主要營業或生產項目
年興紡織公司	75.10.13	苗栗縣後龍鎮東明里8鄰下浮尾119-3號	\$ 2,066,900仟元	牛仔布及牛仔成衣之產銷
年興國際(維京群島)公司	85.12.11	Vistra Corporate Services Centre, Wickhams Cay II, Road Town, Tortola, VG1110, British Virgin Islands	USD 9,593仟元	生產事業之投資
年興國際投資公司	91.06.27	台北市內湖區內湖路一段308號12樓之2	97,228仟元	一般投資業務
至興製衣(柬埔寨)公司	100.08.08	ROAD 6, PHUM KHTOR, SANGKAT PREK LEAP, CHROY CHANGVAR DISTRICT, PHNOM PENH, KINGDOM OF CAMBODIA	USD 4,500仟元	受託加工生產牛仔成衣
年興製衣(寧平)公司	96.12.12	Plot C4, Khanh Phu Industrial zone, Khanh Phu Commune, Yen Khanh district, Ninh Binh province, Vietnam	VND 378,191,070仟元	受託加工生產牛仔成衣
年興國際(百慕達)公司(註一)	86.01.27	Victoria Place, 5th Floor, 31 Victoria Street Hamilton HM 10, Bermuda	USD 5,111仟元	生產事業之投資
年興國際(薩摩亞)公司(註一)	98.05.22	Unit 25, 2nd Floor, Nia Mall, Saleufi Street, Apia, Samoa.	USD 35,277仟元	生產事業之投資
鳳凰開發行銷公司(註一)	98.07.31	Unit 25, 2nd Floor, Nia Mall, Saleufi Street, Apia, Samoa.	USD 1,000仟元	一般投資業務及牛仔布之買賣
年興國際(維多利亞)公司(註二)	86.04.03	Libramiento Naciones Unidas Km. 20, Parque Industrial Nuevo Santander Cd. Victoria. Tamaulipas. Mexico. C. P. 87130	PESO 69,644仟元	受託加工生產牛仔布
年興成衣公司(註二)	88.08.23	Libramiento Naciones Unidas Km. 20, Parque Industrial Nuevo Santander Cd. Victoria. Tamaulipas. Mexico. C. P. 87130	PESO 52仟元	受託加工生產牛仔成衣
C&Y Garments(註五)	79.04.19	Site No.7D Thetsane Industrial Area Maseru 100. Lesotho	ZAR 100仟元	受託加工生產牛仔成衣

(接次頁)

(承前頁)

企業名稱	設立日期	地址	實收資本額	主要營業或生產項目
年興國際(賴索托)公司 (註三)	89.03.13	Site No.009 Thetsane Industrial Area Maseru 100. Lesotho	ZAR 566仟元	受託加工生產牛仔成衣
全球成衣公司(註五)	89.10.12	Site No.12293-827 Thetsane Industrial Area. Maseru 100, Lesotho	ZAR 100仟元	受託加工生產牛仔成衣
福爾摩莎紡織公司(註三)	89.10.12	827 Thetsane Industrial Area, Maseru 100. Lesotho	ZAR 100仟元	受託加工生產牛仔布
榮鋒國際公司(註四)	106.08.03	827 Thetsane Industrial, Ha Thetsane, Maseru, Lesotho	ZAR 100仟元	受託加工生產針織成衣

註一：係年興國際(維京群島)公司持有100%之被投資公司。

註二：係年興國際(百慕達)公司持有99.99%之被投資公司。

註三：係年興國際(薩摩亞)公司持有100%之被投資公司。

註四：係鳳凰開發行銷公司持有100%之被投資公司。

註五：係年興國際(賴索托)公司持有100%之被投資公司。

年興紡織股份有限公司及其從屬公司  
各關係企業董事、監察人及總經理資料

民國一一年十二月三十一日

企 業 名 稱	職 稱	稱 姓	名 或 代 表 人	持 股 人		份 份
				持 股 數 ( 股 )	持 股 比 例 ( %)	
年興紡織公司	董事長	攀	攀達投資股份有限公司	28,892,146	13.98	
	董事之法人代表人	陳	陳威翰	0	-	
	董事	蔡	蔡樹軒	24,150	0.01	
	董事	秋	秋禎投資股份有限公司	9,253,292	4.48	
	董事之法人代表人	陳	陳仁洲	127,827	0.06	
	董事	周	周泰源	0	-	
	董事	黃	黃士坤	259,602	0.13	
	董事	方	方榮華	0	-	
	獨立董事	楊	楊轟烽	0	-	
	獨立董事	詹	詹文雄	0	-	
	獨立董事	洪	洪嘉鴻	0	-	
	總經理	蔡	蔡樹軒	24,150	0.01	
	財務部門主管/會計部門	劉	劉恩孜	0	-	
	主管	周	周泰源	0	-	
	協理	方	方榮華	0	-	
協理	許	許書華	0	-		
協理	陳	陳仁洲	127,827	0.06		

(接次頁)



(承前頁)

企 業 名 稱	職 稱	姓 名 或 代 表 人	持 股 人	有 限 公 司		份 額
				持 股 數 ( 股 )	持 股 比 例 ( % )	
年興國際(維京群島)公司	董 事	年興紡織公司代表人 陳威翰	19,185	100.00	100.00	-
	董 事	年興紡織公司代表人 蔡樹軒				
	董 事	年興紡織公司代表人 周泰源				
年興國際投資公司	董 事	年興紡織公司代表人 陳威翰	9,722,833	100.00	100.00	-
	董 事	年興紡織公司代表人 蔡樹軒				
	董 事	年興紡織公司代表人 陳仁洲				
	監 察 人	年興紡織公司代表人 周泰源				
年興製衣(寧平)公司	董 事	年興紡織公司代表人 陳朝國	-	100.00	100.00	-
	經 理 人	文 中 平	-	-	-	-
至興製衣(柬埔寨)公司	董 事	年興紡織公司代表人 陳朝國	4,500	100.00	100.00	-
年興國際(百慕達)公司	董 事	年興國際(維京群島)公司代表人 陳威翰	10,222	100.00	100.00	-
	董 事	年興國際(維京群島)公司代表人 蔡樹軒				
	董 事	年興國際(維京群島)公司代表人 周泰源				
年興國際(薩摩亞)公司	董 事	年興國際(維京群島)公司代表人 陳威翰	35,277,000	100.00	100.00	-
	董 事	年興國際(維京群島)公司代表人 蔡樹軒				
	董 事	年興國際(維京群島)公司代表人 周泰源				
鳳凰開發行銷公司	董 事	年興國際(維京群島)公司代表人 陳威翰	1,000,000	100.00	100.00	-
	董 事	年興國際(維京群島)公司代表人 蔡樹軒				
	董 事	年興國際(維京群島)公司代表人 周泰源				

(接次頁)

(承前頁)

企 業 名 稱	職 稱	職 稱	姓 名 或 代 表 人	持 股 人	有 限 公 司		持 股 比 例 (%)
					持 股 數	持 股 比 例 (%)	
年興國際(維多利亞)公司	董事 經理	年興國際(百慕達)公司代表人	陳榮秋	17,410	99.99		
年興成衣公司	董事	年興國際(百慕達)公司代表人	陳榮秋	26	99.99		
C&Y Garments	董事	陳朝國					
年興國際(賴索托)公司	董事	年興國際(賴索托)公司代表人	蔡樹軒	100,000	100.00		
	董事	陳朝國		100	0.02		
	董事	年興國際(薩摩亞)公司代表人	蔡樹軒	565,900	99.98		
	經理	戴啟貴		-	-		
全球成衣公司	董事	陳朝國					
	董事	年興國際(賴索托)公司代表人	蔡樹軒	100,000	100.00		
福爾摩莎紡織公司	董事	陳朝國		1,000	1.00		
	董事	年興國際(薩摩亞)公司代表人	蔡樹軒	99,000	99.00		
	經理	袁志榮		-	-		
榮鋒國際公司	董事	陳朝國		1,000	1.00		
	董事	鳳凰開發行銷公司公司代表人	蔡樹軒	99,000	99.00		

附表三

年興紡織股份有限公司及其從屬公司  
各關係企業營運概況  
民國一一年度

單位：除每股盈餘（純損）為  
新台幣元外，餘為仟元

企業名稱	資本金	資產總額	負債總額	淨值	營業收入	營業（損）益	本期（損）益（稅後）	每股盈餘（純損）（元）（稅後）
年興紡織公司	\$ 2,066,900	\$ 9,051,544	\$ 1,448,473	\$ 7,603,071	\$ 8,679,966	\$ 314,860	\$ 426,456	\$ 2.15
年興國際（維京群島）公司	425,509	1,740,071	-	1,740,071	-	( 97)	( 49,463)	( 2,578.22)
年興國際投資公司	97,228	330,698	120	330,578	-	( 128)	62,047	6.38
年興製衣（寧平）公司(註二)	491,648	332,053	130,292	201,761	811,735	1,002	55	(註二)
年興國際（百慕達）公司	157,035	292,056	-	292,056	-	( 363)	22,893	2,239.56
年興國際（薩摩亞）公司	1,083,886	325,075	-	325,075	-	( 63)	( 40,624)	( 1.15)
鳳凰開發行銷公司	30,725	1,053,378	37,386	1,015,992	55,760	( 15,994)	( 38,760)	( 38.76)
至興製衣（柬埔寨）公司	138,263	80,343	1,637	78,706	-	-	1	0.29
年興國際（維多利亞）公司	110,518	365,477	63,836	301,641	746,547	29,570	24,293	1,395.33
年興成衣公司	83	919	10,506	( 9,587)	-	-	( 3)	(110.64)
C&Y Garments	181	-	-	-	-	-	-	-
年興國際（賴索托）公司	1,024	361,824	76,225	285,599	559,855	(18,930)	( 20,841)	( 36.82)
全球成衣公司	181	-	-	-	-	-	-	-
福爾摩莎紡織公司	181	457,938	403,957	53,981	1,288,079	(11,422)	( 19,075)	( 190.75)
榮鋒國際公司	181	120,280	41,034	79,246	-	( 23,653)	( 25,783)	( 257.83)

註一：幣別之換算匯率如下：US\$1=NT\$30.725、PESO\$1=NT\$1.5869、ZAR\$1=NT\$1.8090 越幣\$1=NT\$0.0013

註二：係責任有限公司。

(二) 關係企業合併財務報表：請參閱第 100 頁。

(三) 關係企業報告書：無。

二、私募有價證券辦理情形：無。

三、子公司持有或處分本公司股票情形：無。

四、其他必要補充說明事項：無。

玖、最近年度及截至年報刊印日止其他重大影響事項：無。

丰興紡織股份有限公司

董事長：陳威翰





丰興紡織股份有限公司  
NIEN HSING TEXTILE CO., LTD.