

年興紡織股份有限公司

個體財務報告暨會計師查核報告
民國112及111年度

地址：苗栗縣後龍鎮東明里下浮尾8鄰119-3號

電話：(037)728-711

§ 目 錄 §

項	目	頁	次	財 務 報 告 附 註 編 號
一、	封 面	1		-
二、	目 錄	2		-
三、	會 計 師 查 核 報 告	3~6		-
四、	個 體 資 產 負 債 表	7		-
五、	個 體 綜 合 損 益 表	8~9		-
六、	個 體 權 益 變 動 表	10		-
七、	個 體 現 金 流 量 表	11~12		-
八、	個 體 財 務 報 表 附 註			
	(一) 公 司 沿 革	13		一
	(二) 通 過 財 務 報 告 之 日 期 及 程 序	13		二
	(三) 新 發 布 及 修 訂 準 則 及 解 釋 之 適 用	13~14		三
	(四) 重 大 會 計 政 策 之 彙 總 說 明	14~26		四
	(五) 重 大 會 計 判 斷、估 計 及 假 設 不 確 定 性 之 主 要 來 源	26		五
	(六) 重 要 會 計 項 目 之 說 明	27~56、69		六~二七
	(七) 關 係 人 交 易	56~58		二八
	(八) 質 抵 押 之 資 產	58		二九
	(九) 重 大 或 有 負 債 及 未 認 列 之 合 約 承 諾	59		三十
	(九) 重 大 之 災 害 損 失	-		
	(十一) 重 大 之 期 後 事 項	59		三一
	(十二) 其 他	59~60		三二~三三
	(十三) 附 註 揭 露 事 項			
	1. 重 大 交 易 事 項 相 關 資 訊	61、63~66		三四
	2. 轉 投 資 事 業 相 關 資 訊	61、67		三四
	3. 大 陸 投 資 資 訊	61~62		三四
	4. 主 要 股 東 資 訊	62、68		三四
	(十四) 部 門 資 訊	-		-
九、	重 要 會 計 項 目 明 細 表	70~83		-

會計師查核報告

年興紡織股份有限公司 公鑒：

查核意見

年興紡織股份有限公司民國 112 年及 111 年 12 月 31 日之個體資產負債表，暨民國 112 年及 111 年 1 月 1 日至 12 月 31 日之個體綜合損益表、個體權益變動表、個體現金流量表，以及個體財務報表附註（包括重大會計政策彙總），業經本會計師查核竣事。

依本會計師之意見，上開個體財務報表在所有重大方面係依照證券發行人財務報告編製準則編製，足以允當表達年興紡織股份有限公司民國 112 年及 111 年 12 月 31 日之個體財務狀況，暨民國 112 年及 111 年 1 月 1 日至 12 月 31 日之個體財務績效及個體現金流量。

查核意見之基礎

本會計師係依照會計師受託查核簽證財務報表規則及審計準則執行查核工作。本會計師於該等準則下之責任將於會計師查核個體財務報表之責任段進一步說明。本會計師所隸屬事務所受獨立性規範之人員已依會計師職業道德規範，與年興紡織股份有限公司保持超然獨立，並履行該規範之其他責任。本會計師相信已取得足夠及適切之查核證據，以作為表示查核意見之基礎。

關鍵查核事項

關鍵查核事項係指依本會計師之專業判斷，對年興紡織股份有限公司民國 112 年度個體財務報表之查核最為重要之事項。該等事項已於查核個體財務報表整體及形成查核意見之過程中予以因應，本會計師並不對該等事項單獨表示意見。

茲對年興紡織股份有限公司民國 112 年度個體財務報表之關鍵查核事項敘明如下：

主要銷售客戶營業收入

有關收入認列之會計政策及重大會計估計請詳財務報表附註四。

事項之說明

年興紡織股份有限公司主係從事牛仔布及牛仔服飾之製造及銷售業務。本會計師基於考量整體財務報表及審計準則公報對收入認列預設為顯著風險，將符合條件之部分客戶銷貨收入之真實性列為關鍵查核事項。

因應之查核程序

本會計師對上述關鍵查核事項之主要查核程序如下：

1. 瞭解銷貨交易相關之內部控制制度，並評估其設計及執行之有效性。
2. 針對本年度收入交易執行證實性測試以確認銷貨之真實性。

管理階層與治理單位對個體財務報表之責任

管理階層之責任係依照證券發行人財務報告編製準則編製允當表達之個體財務報表，且維持與個體財務報表編製有關之必要內部控制，以確保個體財務報表未存有導因於舞弊或錯誤之重大不實表達。

於編製個體財務報表時，管理階層之責任亦包括評估年興紡織股份有限公司繼續經營之能力、相關事項之揭露，以及繼續經營會計基礎之採用，除非管理階層意圖清算年興紡織股份有限公司或停止營業，或除清算或停業外別無實際可行之其他方案。

年興紡織股份有限公司之治理單位（含審計委員會）負有監督財務報導流程之責任。

會計師查核個體財務報表之責任

本會計師查核個體財務報表之目的，係對個體財務報表整體是否存有導因於舞弊或錯誤之重大不實表達取得合理確信，並出具查核報告。合理確信係高度確信，惟依照審計準則執行之查核工作無法保證必能偵出個體財務報表存有之重大不實表達。不實表達可能導因於舞弊或錯誤。如不實表達之個別金額或彙總數可合理預期將影響個體財務報表使用者所作之經濟決策，則被認為具有重大性。

本會計師依照審計準則查核時，運用專業判斷及專業懷疑。本會計師亦執行下列工作：

1. 辨認並評估個體財務報表導因於舞弊或錯誤之重大不實表達風險；對所評估之風險設計及執行適當之因應對策；並取得足夠及適切之查核證據以作為查核意見之基礎。因舞弊可能涉及共謀、偽造、故意遺漏、不實聲明或踰越內部控制，故未偵出導因於舞弊之重大不實表達之風險高於導因於錯誤者。
2. 對與查核攸關之內部控制取得必要之瞭解，以設計當時情況下適當之查核程序，惟其目的非對年興紡織股份有限公司內部控制之有效性表示意見。
3. 評估管理階層所採用會計政策之適當性，及其所作會計估計與相關揭露之合理性。
4. 依據所取得之查核證據，對管理階層採用繼續經營會計基礎之適當性，以及使年興紡織股份有限公司繼續經營之能力可能產生重大疑慮之事件或情況是否存在重大不確定性，作出結論。本會計師若認為該等事件或情況存在重大不確定性，則須於查核報告中提醒個體財務報表使用者注意個體財務報表之相關揭露，或於該等揭露係屬不適當時修正查核意見。本會計師之結論係以截至查核報告日所取得之查核證據為基礎。惟未來事件或情況可能導致年興紡織股份有限公司不再具有繼續經營之能力。
5. 評估個體財務報表（包括相關附註）之整體表達、結構及內容，以及個體財務報表是否允當表達相關交易及事件。
6. 對於年興紡織股份有限公司內組成個體之財務資訊取得足夠及適切之查核證據，以對個體財務報表表示意見。本會計師負責查核案件之指導、監督及執行，並負責形成年興紡織股份有限公司查核意見。

本會計師與治理單位溝通之事項，包括所規劃之查核範圍及時間，以及重大查核發現（包括於查核過程中所辨認之內部控制顯著缺失）。

本會計師亦向治理單位提供本會計師所隸屬事務所受獨立性規範之人員已遵循會計師職業道德規範中有關獨立性之聲明，並與治理單位溝通所有可能被認為會影響會計師獨立性之關係及其他事項（包括相關防護措施）。

本會計師從與治理單位溝通之事項中，決定對年興紡織股份有限公司民國 112 年度個體財務報表查核之關鍵查核事項。本會計師於查核報告中敘明該等事項，除非法令不允許公開揭露特定事項，或在極罕見情況下，本會計師決定不於查核報告中溝通特定事項，因可合理預期此溝通所產生之負面影響大於所增進之公眾利益。

勤業眾信聯合會計師事務所

會計師 邵志明

邵志明



會計師 黃國寧

黃國寧



證券暨期貨管理委員會核准文號

台財證六字第 0930128050 號

金融監督管理委員會核准文號

金管證審字第 1100356048 號

中 華 民 國 1 1 3 年 3 月 8 日

民國 112 年 12 月 31 日

單位：新台幣仟元

代 碼	資 產	112年12月31日		111年12月31日	
		金 額	%	金 額	%
	流動資產				
1100	現金及約當現金(附註六)	\$ 372,264	5	\$ 641,831	7
1110	透過損益按公允價值衡量之金融資產(附註七)	978	-	-	-
1136	按攤銷後成本衡量之金融資產(附註九)	300,000	4	-	-
1150	應收票據(附註十)	825	-	2,021	-
1170	應收帳款淨額(附註十)	1,091,198	14	1,476,281	16
1180	應收關係企業款項(附註二八)	201,384	2	320,168	4
1200	其他應收款(附註十)	6,838	-	30,512	-
1220	本期所得稅資產(附註二三)	1,127	-	-	-
130X	存貨(附註十一)	1,830,290	23	2,483,135	28
1410	預付款項	67,580	1	70,166	1
1476	其他金融資產(附註二九)	50	-	50	-
1479	其他流動資產	8,370	-	10,614	-
11XX	流動資產總計	<u>3,880,904</u>	<u>49</u>	<u>5,034,778</u>	<u>56</u>
	非流動資產				
1517	透過其他綜合損益按公允價值衡量之金融資產(附註八)	286,681	4	341,695	4
1550	採用權益法之投資(附註十二)	2,403,139	30	2,351,309	26
1600	不動產、廠房及設備(附註十三及二九)	826,015	10	853,844	9
1760	投資性不動產淨額(附註十四)	112,724	1	113,634	1
1840	遞延所得稅資產(附註二三)	354,742	5	318,532	4
1915	預付設備款	71,844	1	26,641	-
1920	存出保證金	11,303	-	11,111	-
15XX	非流動資產總計	<u>4,066,448</u>	<u>51</u>	<u>4,016,766</u>	<u>44</u>
1XXX	資 產 總 計	<u>\$ 7,947,352</u>	<u>100</u>	<u>\$ 9,051,544</u>	<u>100</u>
	負債及權益				
	流動負債				
2100	短期借款(附註十五)	\$ 11,802	-	\$ 156,248	2
2150	應付票據(附註十六)	5,343	-	6,256	-
2170	應付帳款(附註十六)	162,314	2	219,821	3
2180	應付關係企業款項(附註二八)	257,403	3	295,775	3
2200	其他應付款(附註十七)	254,121	3	239,674	3
2230	本期所得稅負債(附註二三)	-	-	95,342	1
2250	虧損性合約之短期負債準備(附註十八)	89	-	-	-
2399	其他流動負債	26,669	1	34,906	-
21XX	流動負債總計	<u>717,741</u>	<u>9</u>	<u>1,048,022</u>	<u>12</u>
	非流動負債				
2540	長期借款(附註十五)	-	-	60,000	1
2570	遞延所得稅負債(附註二三)	283,235	4	292,849	3
2640	淨確定福利負債(附註十九)	34,265	-	46,193	-
2645	存入保證金	1,478	-	1,409	-
25XX	非流動負債總計	<u>318,978</u>	<u>4</u>	<u>400,451</u>	<u>4</u>
2XXX	負債總計	<u>1,036,719</u>	<u>13</u>	<u>1,448,473</u>	<u>16</u>
	權 益				
3110	普通股股本	2,063,900	26	2,066,900	23
3200	資本公積	506,552	6	509,657	6
	保留盈餘				
3310	法定盈餘公積	2,328,626	29	2,328,626	25
3320	特別盈餘公積	533,764	7	157,802	2
3350	未分配盈餘	2,033,355	26	3,073,850	34
3300	保留盈餘總計	4,895,745	62	5,560,278	61
3400	其他權益	(555,564)	(7)	(533,764)	(6)
3XXX	權益總計	<u>6,910,633</u>	<u>87</u>	<u>7,603,071</u>	<u>84</u>
	負債及權益總計	<u>\$ 7,947,352</u>	<u>100</u>	<u>\$ 9,051,544</u>	<u>100</u>

後附之附註係本個體財務報告之一部分。

董事長：陳威翰



經理人：蔡樹軒



會計主管：劉恩孜



年興紡織股份有限公司
個體綜合損益表

民國 112 年及 111 年 1 月 1 日至 12 月 31 日

單位：新台幣仟元，惟每股
(虧損)盈餘為元

代 碼	112年度			111年度		
	金 額	%	金 額	金 額	%	
	營業收入 (附註二一及二八)					
4110	\$ 6,329,171	100	\$ 8,690,074	100		
4170	<u>21,957</u>	<u>1</u>	<u>15,394</u>	<u>-</u>		
4100	6,307,214	99	8,674,680	100		
4800	<u>37,094</u>	<u>1</u>	<u>5,286</u>	<u>-</u>		
4000	<u>6,344,308</u>	<u>100</u>	<u>8,679,966</u>	<u>100</u>		
	營業成本 (附註十一、十九、 二二及二八)					
5110	6,403,274	101	7,942,688	91		
5800	<u>4,855</u>	<u>-</u>	<u>4,454</u>	<u>-</u>		
5000	<u>6,408,129</u>	<u>101</u>	<u>7,947,142</u>	<u>91</u>		
5900	(<u>63,821</u>)	(<u>1</u>)	<u>732,824</u>	<u>9</u>		
	營業費用 (附註十、十九及二 二)					
6100	222,830	4	233,621	3		
6200	132,421	2	164,665	2		
6300	13,804	-	16,662	-		
6450	(<u>7,011</u>)	<u>-</u>	<u>3,016</u>	<u>-</u>		
6000	<u>362,044</u>	<u>6</u>	<u>417,964</u>	<u>5</u>		
6900	(<u>425,865</u>)	(<u>7</u>)	<u>314,860</u>	<u>4</u>		
	營業外收入及支出 (附註十 二、二二及二八)					
7100	11,629	-	3,887	-		
7010	34,789	1	48,391	-		
7020	(<u>55,289</u>)	(<u>1</u>)	151,705	2		
7050	(<u>4,632</u>)	<u>-</u>	(<u>10,889</u>)	<u>-</u>		
7060	<u>28,135</u>	<u>-</u>	<u>12,841</u>	<u>-</u>		
7000	<u>14,632</u>	<u>-</u>	<u>205,935</u>	<u>2</u>		

(接次頁)

(承前頁)

代 碼		112年度		111年度	
		金 額	%	金 額	%
7900	稅前淨(損)利	(\$ 411,233)	(7)	\$ 520,795	6
7950	所得稅利益(費用)(附註二三)	48,321	1	(94,339)	(1)
8200	本年度淨(損)利	(362,912)	(6)	426,456	5
	其他綜合損益(附註二十及二三)				
	不重分類至損益之項目				
8311	確定福利計畫之再衡量數	(3,558)	-	44,914	-
8316	透過其他綜合損益按公允價值衡量之權益工具投資未實現評價損益	8,245	-	(5,119)	-
8349	與不重分類之項目相關之所得稅	711	-	(8,983)	-
8330	採用權益法之子公司及關聯企業之其他綜合損益份額	75,429	2	(325,650)	(4)
	後續可能重分類至損益之項目				
8380	採用權益法之子公司及關聯企業之其他綜合損益份額	3,052	-	178,956	2
8399	與可能重分類之項目相關之所得稅	(610)	-	(35,791)	-
8300	本年度其他綜合損益(稅後淨額)	83,269	2	(151,673)	(2)
8500	本年度綜合損益總額	(\$ 279,643)	(4)	\$ 274,783	3
	每股(虧損)盈餘(附註二四)				
	來自繼續營業單位				
9710	基 本	(\$ 1.83)		\$ 2.15	
9810	稀 釋	(\$ 1.83)		\$ 2.13	

後附之附註係本個體財務報告之一部分。

董事長：陳威翰



經理人：蔡樹軒



會計主管：劉恩孜





年興實業股份有限公司

民國 112 年及 111 年 1 月 1 日至 12 月 31 日

民國 112 年及 111 年 1 月 1 日至 12 月 31 日

單位：新台幣仟元

代碼		股本 (附註二十)		資本公積 (附註二十)	保留盈餘 (附註八及二十)			其他權益			權益總額
		股數	金額		法定盈餘公積	特別盈餘公積	未分配盈餘	國外營運機構財務報表換算之兌換差額	透過其他綜合損益按公允價值衡量之金融資產未實現損益	員工未賺得酬勞	
A1	111 年 1 月 1 日餘額	198,000	\$ 1,980,000	\$ 419,716	\$ 2,282,156	\$ -	\$ 2,901,523	(\$ 653,431)	\$ 495,629	\$ -	\$ 7,425,593
B1	110 年度盈餘分配										
B1	提列法定盈餘公積	-	-	-	46,470	-	(46,470)	-	-	-	-
B3	提列特別盈餘公積	-	-	-	-	157,802	(157,802)	-	-	-	-
B5	本公司股東現金股利	-	-	-	-	-	(206,960)	-	-	-	(206,960)
D1	111 年度淨利	-	-	-	-	-	426,456	-	-	-	426,456
D3	111 年度稅後其他綜合損益	-	-	-	-	-	35,931	143,165	(330,769)	-	(151,673)
D5	111 年度綜合損益總額	-	-	-	-	-	462,387	143,165	(330,769)	-	274,783
N1	股份基礎給付	8,690	86,900	89,941	-	-	270	-	-	(67,456)	109,655
Q1	處分透過其他綜合損益按公允價值衡量之權益工具/子公司處分透過其他綜合損益按公允價值衡量之權益工具	-	-	-	-	-	120,902	-	(120,902)	-	-
Z1	111 年 12 月 31 日餘額	206,690	2,066,900	509,657	2,328,626	157,802	3,073,850	(510,266)	43,958	(67,456)	7,603,071
B3	111 年度盈餘分配										
B3	提列特別盈餘公積	-	-	-	-	375,962	(375,962)	-	-	-	-
B5	本公司股東現金股利	-	-	-	-	-	(412,900)	-	-	-	(412,900)
D1	112 年度淨損	-	-	-	-	-	(362,912)	-	-	-	(362,912)
D3	112 年度稅後其他綜合損益	-	-	-	-	-	(2,847)	2,442	83,674	-	83,269
D5	112 年度綜合損益總額	-	-	-	-	-	(365,759)	2,442	83,674	-	(279,643)
N1	股份基礎給付	(300)	(3,000)	(3,105)	-	-	25,590	-	-	(19,380)	105
Q1	處分透過其他綜合損益按公允價值衡量之權益工具/子公司處分透過其他綜合損益按公允價值衡量之權益工具	-	-	-	-	-	88,536	-	(88,536)	-	-
Z1	112 年 12 月 31 日餘額	206,390	\$ 2,063,900	\$ 506,552	\$ 2,328,626	\$ 533,764	\$ 2,033,355	(\$ 507,824)	\$ 39,096	(\$ 86,836)	\$ 6,910,633

後附之附註係本個體財務報告之一部分。

董事長：陳威翰



經理人：蔡樹軒



會計主管：劉恩孜



年興紡織股份有限公司

個體現金流量表

民國 112 年及 111 年 1 月 1 日至 12 月 31 日

單位：新台幣仟元

代 碼		112年度	111年度
	營業活動之現金流量		
A10000	本年度稅前淨（損）利	(\$ 411,233)	\$ 520,795
A20010	收益費損項目		
A20100	折舊費用	94,993	92,633
A20300	預期信用減損（利益）損失	(7,011)	3,016
A20400	透過損益按公允價值衡量金融工 具之淨利益	(230)	-
A20900	財務成本	4,632	10,889
A21200	利息收入	(11,629)	(3,887)
A21300	股利收入	-	(44)
A21900	股份基礎給付酬勞成本	3,105	22,755
A22300	採用權益法之子公司及關聯企業 損益份額	(28,135)	(12,841)
A22500	處分不動產、廠房及設備利益	(76)	(2,898)
A23700	減損損失	15,950	-
A23800	存貨跌價及呆滯損失	20,859	36,015
	營業資產及負債之淨變動數		
A31115	透過損益按公允價值衡量之金融 資產	(748)	-
A31130	應收票據	1,196	(465)
A31150	應收帳款	411,684	111,592
A31160	應收關係企業款項	118,784	(42,534)
A31180	其他應收款	3,983	(15,508)
A31200	存 貨	631,986	(433,072)
A31230	預付款項	2,586	(23,750)
A31240	其他流動資產	2,244	13,699
A32130	應付票據	(913)	(57,562)
A32150	應付帳款	(57,507)	9,168
A32160	應付關係企業款項	(38,372)	73,963
A32180	其他應付款項	14,918	19,527
A32200	虧損性合約之短期負債準備	89	(19,359)
A32230	其他流動負債	(8,237)	6,183
A32240	淨確定福利負債	(15,486)	(16,584)
A33000	營運產生之現金	747,432	291,731
A33500	支付之所得稅	(93,871)	(9,991)
AAAA	營業活動之淨現金流入	<u>653,561</u>	<u>281,740</u>

(接次頁)

(承前頁)

代 碼		112年度	111年度
	投資活動之現金流量		
B00020	處分透過其他綜合損益按公允價值衡量之金融資產	\$ 63,259	\$ 11,997
B00030	透過其他綜合損益按公允價值衡量之金融資產減資退回股款	-	248
B00040	取得按攤銷後成本衡量之金融資產	(1,000,000)	-
B00050	處分按攤銷後成本衡量之金融資產	700,000	-
B02700	購置不動產、廠房及設備	(15,453)	(18,694)
B02800	處分不動產、廠房及設備價款	77	2,923
B03800	存出保證金(增加)減少	(192)	518
B07100	預付設備款增加	(111,955)	(60,337)
B07500	收取之利息	11,730	3,568
B07600	收取之股利	54,786	22,177
BBBB	投資活動之淨現金流出	(297,748)	(37,600)
	籌資活動之現金流量		
C00200	短期借款(減少)增加	(144,446)	122,465
C01600	舉借長期借款	-	480,000
C01700	償還長期借款	(60,000)	(630,000)
C03100	存入保證金增加	69	-
C04500	發放現金股利	(412,900)	(206,960)
C09900	收取之限制員工權利新股股款	-	89,600
C09900	限制員工權利新股收回	(3,000)	(2,700)
C05600	支付之利息	(5,103)	(10,422)
CCCC	籌資活動之淨現金流出	(625,380)	(158,017)
EEEE	現金及約當現金淨(減少)增加	(269,567)	86,123
E00100	年初現金及約當現金餘額	641,831	555,708
E00200	年底現金及約當現金餘額	\$ 372,264	\$ 641,831

後附之附註係本個體財務報告之一部分。

董事長：陳威翰



經理人：蔡樹軒



會計主管：劉恩孜



年興紡織股份有限公司

個體財務報表附註

民國 112 年及 111 年 1 月 1 日至 12 月 31 日

(除另註明者外，金額以新台幣仟元為單位)

一、公司沿革

年興紡織股份有限公司（以下稱「本公司」）設立於 75 年，為一股票上市公司，主要從事牛仔布及牛仔服飾之產銷。本公司於 89 年 7 月 1 日（合併基準日）吸收合併至興實業股份有限公司，並以本公司為存續公司。

本個體財務報告係以本公司之功能性貨幣新台幣表達。

二、通過財務報告之日期及程序

本個體財務報告於 113 年 3 月 8 日經董事會通過。

三、新發布及修訂準則及解釋之適用

(一) 首次適用金融監督管理委員會（以下稱「金管會」）認可並發布生效之國際財務報導準則（IFRS）、國際會計準則（IAS）、解釋（IFRIC）及解釋公告（SIC）（以下稱「IFRS 會計準則」）

首次適用金管會認可並發布生效之 IFRS 會計準則未造成本公司會計政策之重大變動，對本公司財務狀況及財務績效亦未產生重大影響。

(二) 113 年適用之金管會認可之 IFRS 會計準則

<u>新發布 / 修正 / 修訂準則及解釋</u>	<u>IASB 發布之生效日(註1)</u>
IFRS 16 之修正「售後租回中之租賃負債」	2024 年 1 月 1 日 (註 2)
IAS 1 之修正「負債分類為流動或非流動」	2024 年 1 月 1 日
IAS 1 之修正「具合約條款之非流動負債」	2024 年 1 月 1 日
IAS 7 及 IFRS 7 之修正「供應商融資安排」	2024 年 1 月 1 日 (註 3)

註 1：除另註明外，上述新發布 / 修正 / 修訂準則或解釋係於各該日期以後開始之年度報導期間生效。

註 2：賣方兼承租人應對初次適用 IFRS 16 日後簽訂之售後租回交易追溯適用 IFRS 16 之修正。

註 3：第一次適用本修正時，豁免部分揭露規定。

截至本財務報告通過發布日止，本公司評估上述相關準則、解釋之修正對財務狀況與財務績效無重大之影響。

(三) IASB 已發布但尚未經金管會認可並發布生效之 IFRS 會計準則

新發布 / 修正 / 修訂準則及解釋	IASB 發布之生效日(註1)
IFRS 10 及 IAS 28 之修正「投資者與其關聯企業或合資間之資產出售或投入」	未定
IFRS 17「保險合約」	2023 年 1 月 1 日
IFRS 17 之修正	2023 年 1 月 1 日
IFRS 17 之修正「初次適用 IFRS 17 及 IFRS 9—比較資訊」	2023 年 1 月 1 日
IAS 21 之修正「缺乏可兌換性」	2025 年 1 月 1 日 (註2)

註 1：除另註明外，上述新發布 / 修正 / 修訂準則或解釋係於各該日期以後開始之年度報導期間生效。

註 2：適用於 2025 年 1 月 1 日以後開始之年度報導期間。首次適用該修正時，將影響數認列於首次適用日之保留盈餘。當合併公司以非功能性貨幣作為表達貨幣時，將影響數調整首次適用日權益項下之國外營運機構兌換差額。

截至本財務報告通過發布日止，本公司仍持續評估上述準則、解釋之修正對財務狀況與財務績效之影響，相關影響待評估完成時予以揭露。

四、重大會計政策之彙總說明

(一) 遵循聲明

本個體財務報告係依照證券發行人財務報告編製準則。

(二) 編製基礎

除按公允價值衡量之金融工具及按確定福利義務現值減除計畫資產公允價值認列之淨確定福利負債外，本個體財務報告係依歷史成本基礎編製。

公允價值衡量依照相關輸入值之可觀察程度及重要性分為第 1 等級至第 3 等級：

1. 第 1 等級輸入值：係指於衡量日可取得之相同資產或負債於活絡市場之報價（未經調整）。
2. 第 2 等級輸入值：係指除第 1 等級之報價外，資產或負債直接（亦即價格）或間接（亦即由價格推導而得）之可觀察輸入值。
3. 第 3 等級輸入值：係指資產或負債之不可觀察之輸入值。

本公司於編製個體財務報告時，對投資子公司及關聯企業係採權益法處理。為使本個體財務報告之本年度損益、其他綜合損益及權益與本公司合併財務報告中歸屬於本公司業主之本年度損益、其他綜合損益及權益相同，個體基礎與合併基礎下若干會計處理差異係調整「採用權益法之投資」、「採用權益法之子公司及關聯企業損益份額」、「採用權益法之子公司及關聯企業其他綜合損益份額」暨相關權益項目。

(三) 資產與負債區分流動與非流動之標準

流動資產包括：

1. 主要為交易目的而持有之資產；
2. 於資產負債表日後 12 個月內實現之資產；及
3. 現金及約當現金（但不包括於資產負債表日後逾 12 個月用以交換或清償負債而受到限制者）。

流動負債包括：

1. 主要為交易目的而持有之負債；
2. 於資產負債表日後 12 個月內到期清償之負債（即使於資產負債表日後至通過發布財務報告前已完成長期性之再融資或重新安排付款協議，亦屬流動負債），以及
3. 不能無條件將清償期限遞延至資產負債表日後至少 12 個月之負債。惟負債之條款可能依交易對方之選擇，以發行權益工具而導致其清償者，並不影響分類。

非屬上述流動資產或流動負債者，係分類為非流動資產或非流動負債。

(四) 外 幣

本公司編製財務報告時，以本公司功能性貨幣以外之貨幣（外幣）交易者，依交易日匯率換算為功能性貨幣記錄。

外幣貨幣性項目於每一資產負債表日以收盤匯率換算。因交割貨幣性項目或換算貨幣性項目產生之兌換差額，於發生當期認列於損益。

以公允價值衡量之外幣非貨幣性項目係以決定公允價值當日之匯率換算，所產生之兌換差額列為當期損益，惟屬公允價值變動認列於其他綜合損益者，其產生之兌換差額列於其他綜合損益。

以歷史成本衡量之外幣非貨幣性項目係以交易日之匯率換算，不再重新換算。

於編製個體財務報告時，本公司國外營運機構（包含營運所在國家或使用之貨幣與本公司不同之子公司及關聯企業）之資產及負債以每一資產負債表日匯率換算為新台幣。收益及費損項目係以當期平均匯率換算，所產生之兌換差額列於其他綜合損益。

若本公司處分國外營運機構之所有權益，或處分國外營運機構之子公司部分權益但喪失控制，或處分國外營運機構之關聯企業後之保留權益係金融資產並按金融工具之會計政策處理，所有可歸屬於本公司業主且與該國外營運機構相關之累計兌換差額將重分類至損益。

若部分處分國外營運機構之子公司未導致喪失控制，係按比例將累計兌換差額併入權益交易計算，但不認列為損益。在其他任何部分處分國外營運機構之情況下，累計兌換差額則按處分比例重分類至損益。

(五) 存 貨

存貨包括原物料、製成品及在製品。存貨係以成本與淨變現價值孰低衡量，比較成本與淨變現價值時除同類別存貨外係以個別項目為基礎。淨變現價值係指在正常情況下之估計售價減除至完工尚需投入之估計成本及完成出售所需之估計成本後之餘額。存貨成本之計算係採加權平均法。

(六) 投資子公司

本公司採用權益法處理對子公司之投資。

子公司係指本公司具有控制之個體（含結構型個體）。

權益法下，投資原始依成本認列，取得日後帳面金額係隨本公司所享有之子公司損益及其他綜合損益份額與利潤分配而增減。此外，針對本公司可享有子公司其他權益之變動係按持股比例認列。

當本公司對子公司所有權權益之變動未導致喪失控制者，係作為權益交易處理。投資帳面金額與所支付或收取對價之公允價值間之差額，係直接認列為權益。

當本公司對子公司之損失份額等於或超過其在該子公司之權益（包括權益法下子公司之帳面金額及實質上屬於本公司對該子公司淨投資組成部分之其他長期權益）時，係繼續按持股比例認列損失。

取得成本超過本公司於取得日所享有構成業務之子公司可辨認資產及負債淨公允價值份額之數額列為商譽，該商譽係包含於該投資之帳面金額且不得攤銷；本公司於取得日所享有構成業務之子公司可辨認資產及負債淨公允價值份額超過取得成本之數額列為當期收益。

本公司評估減損時，係以財務報告整體考量現金產生單位並比較其可回收金額與帳面金額。嗣後若資產可回收金額增加時，將減損損失之迴轉認列為利益，惟資產於減損損失迴轉後之帳面金額，不得超過該項資產在未認列減損損失之情況下，減除應提列攤銷後之帳面金額。歸屬於商譽之減損損失不得於後續期間迴轉。

當喪失對子公司控制時，本公司係按喪失控制日之公允價值衡量其對前子公司之剩餘投資，剩餘投資之公允價值及任何處分價款與喪失控制當日之投資帳面金額之差額，列入當期損益。此外，於其他綜合損益中所認列與該子公司有關之所有金額，其會計處理係與本公司直接處分相關資產或負債所必須遵循之基礎相同。

本公司與子公司之順流交易未實現損益於個體財務報告予以銷除。本公司與子公司之逆流及側流交易所產生之損益，僅在與本公司對子公司權益無關之範圍內，認列於個體財務報告。

(七) 不動產、廠房及設備

不動產、廠房及設備係以成本認列，後續以成本減除累計折舊及累計減損損失後之金額衡量。

建造中之不動產、廠房及設備係以成本減除累計減損損失後之金額認列。成本包括專業服務費用及符合資本化條件之借款成本。該等資產於達預期使用狀態前係以成本與淨變現價值孰低衡量，其銷售價款及成本係認列於損益。該等資產於完工並達預期使用狀態時，分類至不動產、廠房及設備之適當類別並開始提列折舊。

除自有土地不提列折舊外，其餘不動產、廠房及設備於耐用年限內按直線基礎，對每一重大部分單獨提列折舊。合併公司至少於每一年度結束日對估計耐用年限、殘值及折舊方法進行檢視，並推延適用會計估計值變動之影響。

不動產、廠房及設備除列時，淨處分價款與該資產帳面金額間之差額係認列於損益。

(八) 投資性不動產

投資性不動產係為賺取租金或資本增值或兩者兼具而持有之不動產。投資性不動產亦包括目前尚未決定未來用途所持有之土地。

自有之投資性不動產原始以成本（包括交易成本）衡量，後續以成本減除累計折舊及累計減損損失後之金額衡量。本公司採直線基礎提列折舊。

投資性不動產除列時，淨處分價款與該資產帳面金額間之差額係認列於損益。

(九) 不動產、廠房及設備之減損

本公司於每一資產負債表日評估是否有任何跡象顯示不動產、廠房及設備可能已減損。若有任一減損跡象存在，則估計該資產之可回收金額。倘無法估計個別資產之可回收金額，本公司估計該資產所屬現金產生單位之可回收金額。

可回收金額為公允價值減出售成本與其使用價值之較高者。個別資產或現金產生單位之可回收金額若低於其帳面金額時，將該資

產或現金產生單位之帳面金額調減至其可回收金額，減損損失係認列於損益。

當減損損失於後續迴轉時，該資產或現金產生單位之帳面金額調增至修訂後之可回收金額，惟增加後之帳面金額以不超過該資產或現金產生單位若未於以前年度認列減損損失時所決定之帳面金額（減除攤銷或折舊）。減損損失之迴轉係認列於損益。

(十) 金融工具

金融資產與金融負債於本公司成為該工具合約條款之一方時認列於本資產負債表。

原始認列金融資產與金融負債時，若金融資產或金融負債非屬透過損益按公允價值衡量者，係按公允價值加計直接可歸屬於取得或發行金融資產或金融負債之交易成本衡量。直接可歸屬於取得或發行透過損益按公允價值衡量之金融資產或金融負債之交易成本，則立即認列為損益。

1. 金融資產

金融資產之慣例交易係採交易日會計認列及除列。

(1) 衡量種類

本公司所持有之金融資產種類為透過損益按公允價值衡量之金融資產、按攤銷後成本衡量之金融資產及透過其他綜合損益按公允價值衡量之權益工具投資。

A. 透過損益按公允價值衡量之金融資產

透過損益按公允價值衡量之金融資產包括強制透過損益按公允價值衡量及指定為透過損益按公允價值衡量之金融資產。強制透過損益按公允價值衡量之金融資產包括本公司未指定透過其他綜合損益按公允價值衡量之權益工具投資，及不符合分類為按攤銷後成本衡量或透過其他綜合損益按公允價值衡量之債務工具投資。

透過損益按公允價值衡量之金融資產係按公允價值衡量，其再衡量產生之利益或損失（包含該金融資產所

產生之任何股利或利息)係認列於損益。公允價值之決定方式請參閱附註二七。

B. 按攤銷後成本衡量之金融資產

本公司投資金融資產若同時符合下列兩條件，則分類為按攤銷後成本衡量之金融資產：

- a. 係於某經營模式下持有，該模式之目的係持有金融資產以收取合約現金流量；及
- b. 合約條款產生特定日期之現金流量，該等現金流量完全為支付本金及流通在外本金金額之利息。

按攤銷後成本衡量之金融資產（包括現金及約當現金、按攤銷後成本衡量之應收款項、其他應收款、其他金融資產及存出保證金等）於原始認列後，係以有效利息法決定之總帳面金額減除任何減損損失之攤銷後成本衡量，任何外幣兌換損益則認列於損益。

除下列兩種情況外，利息收入係以有效利率乘以金融資產總帳面金額計算：

- a. 購入或創始之信用減損金融資產，利息收入係以信用調整後有效利率乘以金融資產攤銷後成本計算。
- b. 非屬購入或創始之信用減損，但後續變成信用減損之金融資產，應自信用減損後之次一報導期間起以有效利率乘以金融資產攤銷後成本計算利息收入。

信用減損金融資產係指發行人或債務人已發生重大財務困難、違約、債務人很有可能聲請破產或其他財務重整或由於財務困難而使金融資產之活絡市場消失。

約當現金包括自取得日起 3 個月內、高度流動性、可隨時轉換成定額現金且價值變動風險甚小之定期存款，及短期票券係用於滿足短期現金承諾。

C. 透過其他綜合損益按公允價值衡量之權益工具投資

本公司於原始認列時，可作一不可撤銷之選擇，將非持有供交易且非企業本收購者所認列或有對價之權益工具投資，指定透過其他綜合損益按公允價值衡量。

透過其他綜合損益按公允價值衡量之權益工具投資係按公允價值衡量，後續公允價值變動列報於其他綜合損益，並累計於其他權益中。於投資處分時，累積損益直接移轉至保留盈餘，並不重分類為損益。

透過其他綜合損益按公允價值衡量之權益工具投資之股利於本公司收款之權利確立時認列於損益中，除非該股利明顯代表部分投資成本之回收。

(2) 金融資產之減損

本公司於每一資產負債表日按預期信用損失評估按攤銷後成本衡量之金融資產（含應收帳款）之減損損失。

應收帳款按存續期間預期信用損失認列備抵損失。其他金融資產係先評估自原始認列後信用風險是否顯著增加，若未顯著增加，則按 12 個月預期信用損失認列備抵損失，若已顯著增加，則按存續期間預期信用損失認列備抵損失。

預期信用損失係以發生違約之風險作為權重之加權平均信用損失。12 個月預期信用損失係代表金融工具於報導日後 12 個月內可能違約事項所產生之預期信用損失，存續期間預期信用損失則代表金融工具於預期存續期間所有可能違約事項產生之預期信用損失。

本公司為內部信用風險管理目的，在不考量所持有擔保品之前提下，判定下列情況代表金融資產已發生違約：

A. 有內部或外部資訊顯示債務人已不可能清償債務。

B. 逾授信期間尚未清償債務。

上述金融資產之減損損失係藉由備抵帳戶調降其帳面金額。

(3) 金融資產之除列

本公司僅於對來自金融資產現金流量之合約權利失效，或已移轉金融資產且該資產所有權之幾乎所有風險及報酬已移轉予其他企業時，始將金融資產除列。

於按攤銷後成本衡量之金融資產整體除列時，其帳面金額與所收取對價間之差額係認列於損益。於一透過其他綜合損益按公允價值衡量之權益工具投資整體除列時，累積損益直接移轉至保留盈餘，並不重分類為損益。

2. 權益工具

本公司發行之債務及權益工具係依據合約協議之實質與金融負債及權益工具之定義分類為金融負債或權益。

本公司發行之權益工具係以取得之價款扣除直接發行成本後之金額認列。

再取回本公司本身之權益工具係於權益項下認列與減除，其帳面金額係按股票種類加權平均計算。購買、出售、發行或註銷本公司本身之權益工具不認列於損益。

3. 金融負債

(1) 後續衡量

所有金融負債係以有效利息法按攤銷後成本衡量。

(2) 金融負債之除列

除列金融負債時，其帳面金額與所支付對價（包含任何所移轉之非現金資產或承擔之負債）間之差額認列為損益。

4. 衍生工具

合併公司簽訂之衍生工具包括遠期外匯合約，用以管理合併公司之匯率風險。

衍生工具於簽訂衍生工具合約時，原始以公允價值認列，後續於資產負債表日按公允價值再衡量，後續衡量產生之利益或損失直接列入損益。當衍生工具之公允價值為正值時，列為金融資產；公允價值為負值時，列為金融負債。

(十一) 負債準備

認列為負債準備之金額係考量義務之風險及不確定性，而為資產負債表日清償義務所需支出之最佳估計。負債準備係以清償義務之估計現金流量折現值衡量。

虧損性合約

當本公司預期履行合約義務所不可避免之成本超過預期從該合約可獲得之經濟效益時，認列因虧損性合約產生之現時義務為負債準備。評估合約是否係虧損性時，履行合約之成本包含履行合約之增額成本及與履行合約直接相關之其他成本之分攤。

(十二) 收入認列

本公司於客戶合約辨認履約義務後，將交易價格分攤至各履約義務，並於滿足各履約義務時認列收入。

移轉商品或勞務與收取對價之時間間隔在 1 年以內之合約，其重大財務組成部分不予調整交易價格。

商品之銷售

商品銷貨收入來自牛仔布及牛仔服飾之產銷。由於牛仔布及牛仔服飾產品於商品移轉時，客戶對商品已有訂定價格與使用之權利且負有再銷售之主要責任，並承擔商品陳舊過時風險，本公司係於該時點認列收入及應收帳款。

去料加工時，加工產品所有權之控制並未移轉，是以去料時不認列收入。

(十三) 租賃

本公司於合約成立日評估合約是否係屬（或包含）租賃。

1. 本公司為出租人

當租賃條款係移轉附屬於資產所有權之幾乎所有風險與報酬予承租人，則將其分類為融資租賃。所有其他租賃則分類為營業租賃。

營業租賃下，減除租賃誘因後之租賃給付係按直線基礎於相關租賃期間內認列為收益。因取得營業租賃所發生之原始直

接成本，係加計至標的資產之帳面金額，並按直線基礎於租賃期間內認列為費用。

2. 本公司為承租人

除適用認列豁免之低價值標的資產租賃及短期租賃之租賃給付係按直線基礎於租賃期間內認列為費用，其他租賃皆於租賃開始日認列使用權資產及租賃負債。

(十四) 借款成本

直接可歸屬於取得、建造或生產符合要件之資產之借款成本，係作為該資產成本之一部分，直到該資產達到預定使用或出售狀態之幾乎所有必要活動已完成為止。

特定借款如於符合要件之資本支出發生前進行暫時投資而賺取之投資收入，係自符合資本化條件之借款成本中減除。

除上述外，所有其他借款成本係於發生當期認列為損益。

(十五) 員工福利

1. 短期員工福利

短期員工福利相關負債係以換取員工服務而預期支付之非折現金額衡量。

2. 退職後福利

確定提撥退休計畫之退休金係於員工提供服務期間將應提撥之退休金數額認列為費用。

確定福利退休計畫之確定福利成本（含服務成本、淨利息及再衡量數）係採預計單位福利法精算。服務成本（含當期服務成本、前期服務成本及清償損益）及淨確定福利負債（資產）淨利息於發生時、計畫修正或縮減時／清償發生時認列為員工福利費用。再衡量數（含精算損益、資產上限影響數之變動及扣除利息後之計畫資產報酬）於發生時認列於其他綜合損益並列入保留盈餘，後續期間不重分類至損益。

淨確定福利負債（資產）係確定福利退休計畫之提撥短絀（剩餘）。淨確定福利資產不得超過從該計畫退還提撥金或可減少未來提撥金之現值。

(十六) 股份基礎給付協議

給與員工之限制員工權利股票

限制員工權利股票係按給與日權益工具之公允價值及預期既得之最佳估計數量，於既得期間內以直線基礎認列費用，並同時調整其他權益（員工未賺得酬勞）。若其於給與日立即既得，係於給與日全數認列費用。本公司發行限制員工權利股票，係以確認員工認購股數之日為給與日。

本公司發行限制員工權利股票時，係於給與日認列其他權益（員工未賺得酬勞），並同時調整資本公積—限制員工權利股票。若屬有償發行，且約定員工離職時須退還價款者，應認列相關應付款。

本公司於每一資產負債表日修正預期既得之限制員工權利股票估計數量。若有修正原估計數量，其影響數係認列為損益，使累計費用反映修正之估計值，並相對調整資本公積—限制員工權利股票。

(十七) 所得稅

所得稅費用係當期所得稅及遞延所得稅之總和。

1. 當期所得稅

依中華民國所得稅法規定計算之未分配盈餘加徵所得稅，係於股東會決議年度認列。

以前年度應付所得稅之調整，列入當期所得稅。

2. 遞延所得稅

遞延所得稅係依帳載資產及負債帳面金額與計算課稅所得之課稅基礎二者所產生之暫時性差異計算。

遞延所得稅負債一般係就所有應課稅暫時性差異予以認列，而遞延所得稅資產則於很有可能於未來有課稅所得以供可減除暫時性差異使用時認列。

與投資子公司及關聯企業相關之應課稅暫時性差異皆認列遞延所得稅負債，惟本公司若可控制暫時性差異迴轉之時點，且該暫時性差異很有可能於可預見之未來不會迴轉者除外。與此類投資有關之可減除暫時性差異，僅於其很有可能於未來有足夠課

稅所得用以實現暫時性差異，且於可預見之未來預期將迴轉的範圍內，予以認列遞延所得稅資產。

遞延所得稅資產之帳面金額於每一資產負債表日予以重新檢視，並針對已不再很有可能具有足夠之課稅所得以供其回收所有或部分資產者，調減帳面金額。原未認列為遞延所得稅資產者，亦於每一資產負債表日予以重新檢視，並在未來很有可能產生課稅所得以供其回收所有或部分資產者，調增帳面金額。

遞延所得稅資產及負債係以預期負債清償或資產實現當期之稅率衡量，該稅率係以資產負債表日已立法或已實質性立法之稅率及稅法為基礎。遞延所得稅負債及資產之衡量係反映本公司於資產負債表日預期回收或清償其資產及負債帳面金額之方式所產生之租稅後果。

3. 本年度之當期及遞延所得稅

當期及遞延所得稅係認列於損益，惟與認列於其他綜合損益或直接計入權益之項目相關之當期及遞延所得稅係分別認列於其他綜合損益或直接計入權益。

若當期所得稅或遞延所得稅係自取得子公司所產生，其所得稅影響數納入投資子公司之會計處理。

五、重大會計判斷、估計及假設不確定性之主要來源

本公司於採用會計政策時，對於不易自其他來源取得相關資訊者，管理階層必須基於歷史經驗及其他攸關之因素作出相關之判斷、估計及假設。實際結果可能與估計有所不同。

本公司於發展重大會計估計值時，將市場利率及外匯市場波動可能之影響，納入對現金流量推估、成長率、折現率、獲利能力等相關重大估計之考量，管理階層將持續檢視估計與基本假設。

六、現金及約當現金

	<u>112年12月31日</u>	<u>111年12月31日</u>
庫存現金及週轉金	\$ 1,502	\$ 1,511
銀行支票及活期存款	70,755	113,795
約當現金（原始到期日在3個月 以內之投資）		
銀行定期存款	250,000	396,525
短期票券	<u>50,007</u>	<u>130,000</u>
	<u>\$ 372,264</u>	<u>\$ 641,831</u>

銀行存款及短期票券於資產負債表日之利率區間如下：

	<u>112年12月31日</u>	<u>111年12月31日</u>
銀行存款	0.00%~3.70%	0.005%~4.38%
短期票券	1.15%	0.95%~1.00%

七、透過損益按公允價值衡量之金融工具

	<u>112年12月31日</u>	<u>111年12月31日</u>
<u>金融資產—流動</u>		
持有供交易		
衍生工具（未指定避險）		
—遠期外匯合約(一)	<u>\$ 978</u>	<u>\$ -</u>

遠期外匯合約

本公司從事遠期外匯交易之目的，主要係為規避外幣資產或負債因匯率波動產生之風險。惟因相關交易文件未能符合避險會計規定之要求，故於會計處理上依規定分類為透過損益按公允價值衡量之金融工具。

本公司於112年12月31日持有尚未到期之遠期外匯合約列示如下：

112年12月31日

	幣 別	到 期 期 間	合 約 金 額 (仟 元)
賣出遠期外匯	美元兌新台幣	113.01.31~113.02.29	USD6,000/TWD186,000

八、透過其他綜合損益按公允價值衡量之金融資產－非流動

	<u>112年12月31日</u>	<u>111年12月31日</u>
國內投資		
上市（櫃）及興櫃股票	\$ 273,246	\$ 328,228
未上市（櫃）股票	<u>13,435</u>	<u>13,467</u>
	<u>\$ 286,681</u>	<u>\$ 341,695</u>

本公司依中長期策略目的投資上列公司普通股，並預期透過長期投資獲利。本公司管理階層認為若將該等投資之短期公允價值波動列入損益，與前述長期投資規劃並不一致，因此選擇指定該等投資為透過其他綜合損益按公允價值衡量。

德陽生物科技創業投資股份有限公司於 111 年度辦理減資，並退回股款 248 仟元。

本公司於 112 及 111 年度按公允價值出售所持有之部分永昕生物醫藥股份有限公司之股票，出售價款合計 63,259 仟元及 11,997 仟元，並將相關其他權益－透過其他綜合損益按公允價值衡量之金融資產未實現利益 35,944 仟元及 7,809 仟元轉入保留盈餘。

賀喜能源股份有限公司於 112 年度辦理減資彌補虧損，本公司依持股比例減資銷除普通股股數 1,165 仟股。

九、按攤銷後成本衡量之金融資產－流動

	<u>112年12月31日</u>	<u>111年12月31日</u>
國內投資		
原始到期日超過3個月之定期存款	<u>\$ 300,000</u>	<u>\$ -</u>

截至 112 年 12 月 31 日止，原始到期日超過 3 個月之定期存款利率為 1.35%。

十、應收票據、應收帳款及其他應收款

	112年12月31日	111年12月31日
應收票據—因營業而發生	\$ <u>825</u>	\$ <u>2,021</u>
<u>應收帳款</u>		
應收帳款	\$ 1,118,145	\$ 1,529,829
減：備抵損失	(<u>26,947</u>)	(<u>53,548</u>)
	<u>\$ 1,091,198</u>	<u>\$ 1,476,281</u>
<u>其他應收款</u>		
代墊款	\$ 2,637	\$ 11,873
利息	241	342
其他	23,550	18,297
減：備抵呆帳	(<u>19,590</u>)	-
	<u>\$ 6,838</u>	<u>\$ 30,512</u>

(一) 應收帳款

本公司對商品銷售之授信期間原則上為 30 至 90 天，應收帳款不予計息。於決定應收帳款可收回性時，本公司考量應收帳款自原始授信日至報導期間結束日信用品質之任何改變。本公司對於新交易之客戶將先審查信用評等，並於必要情形下取得足額之擔保以減輕因拖欠所產生財務損失之風險。本公司將使用其他公開可得之財務資訊及歷史交易記錄對主要客戶予以評等。本公司持續監督信用暴險及交易對方之信用等級，透過複核及核准之交易對方信用額度以管理信用暴險。此外，本公司於資產負債表日會逐一複核應收款項之可回收金額以確保無法回收之應收款項已提列適當減損損失。據此，本公司管理階層認為本公司之信用風險已顯著減少。

本公司採用 IFRS 9 之簡化作法按存續期間預期信用損失認列應收帳款之備抵損失。存續期間預期信用損失係考量客戶過去違約紀錄與現時財務狀況，本公司綜合考量應收帳款帳齡、客戶評等及應收帳款保全機制等，訂定預期信用損失率。

112 年及 111 年 12 月 31 日預期信用損失率分別為 0.25%~16.50% 及 0.25%~20%，惟經評估顯示交易對方面臨嚴重財務困難且本公司無法合理預期可回收金額者，本公司認列 100% 備抵損失。惟仍會持續追索活動，因追索回收之金額則認列於損益。

本公司應收帳款之備抵損失如下：

112 年 12 月 31 日

	未逾期帳款	1~45 天	46 天以上	合 計
總帳面金額	\$1,014,908	\$ 103,229	\$ 8	\$1,118,145
備抵損失(存續期間預期 信用損失)	(20,504)	(6,442)	(1)	(26,947)
攤銷後成本	<u>\$ 994,404</u>	<u>\$ 96,787</u>	<u>\$ 7</u>	<u>\$1,091,198</u>

111 年 12 月 31 日

	未逾期帳款	1~45 天	46 天以上	合 計
總帳面金額	\$1,274,715	\$ 203,687	\$ 51,427	\$1,529,829
備抵損失(存續期間預期 信用損失)	(35,452)	(12,540)	(5,556)	(53,548)
攤銷後成本	<u>\$1,239,263</u>	<u>\$ 191,147</u>	<u>\$ 45,871</u>	<u>\$1,476,281</u>

以上係以逾期帳齡為基礎進行之帳齡分析。

應收帳款備抵損失之變動資訊如下：

	112年度	111年度
年初餘額	\$ 53,548	\$ 50,532
本年度(迴轉)提列減損損失	(26,601)	3,016
年底餘額	<u>\$ 26,947</u>	<u>\$ 53,548</u>

(二) 其他應收款

因部分款項已逾期，考量其款項收回之不確定性，112 年度提列減損損失 19,590 仟元。

(三) 應收票據

本公司之應收票據帳齡皆屬未逾期，故未提列備抵呆帳。

十一、存 貨

	112年12月31日	111年12月31日
製成品	\$ 426,443	\$ 476,289
在製品	632,086	725,581
原物料	710,375	1,209,127
在途存貨	61,386	72,138
	<u>\$1,830,290</u>	<u>\$2,483,135</u>

112 及 111 年度與存貨相關之銷貨成本分別為 6,403,274 仟元及 7,942,688 仟元。銷貨成本分別包括存貨跌價及呆滯損失 20,859 仟元及 36,015 仟元。

十二、採用權益法之投資

	<u>112年12月31日</u>	<u>111年12月31日</u>
投資子公司	<u>\$ 2,403,139</u>	<u>\$ 2,351,309</u>

投資子公司

	<u>112年12月31日</u>	<u>111年12月31日</u>
年興國際（維京群島）公司	\$ 1,754,790	\$ 1,740,071
年興製衣（寧平）公司	203,282	201,954
年興國際投資公司	366,411	330,578
至興製衣（柬埔寨）公司	<u>78,656</u>	<u>78,706</u>
	<u>\$ 2,403,139</u>	<u>\$ 2,351,309</u>

	<u>所有權權益及表決權百分比</u>	
	<u>112年12月31日</u>	<u>111年12月31日</u>
子 公 司 名 稱		
年興國際（維京群島）公司	100.00%	100.00%
年興製衣（寧平）公司	100.00%	100.00%
年興國際投資公司	100.00%	100.00%
至興製衣（柬埔寨）公司	100.00%	100.00%

112 及 111 年度採用權益法之子公司損益及其他綜合損益份額，係依據各子公司同期間經會計師查核之財務報表認列。

年興國際投資公司分別於 112 年度發放現金股利 54,786 仟元及股票股利 107,772 仟元，111 年度發放現金股利 22,133 仟元。

十三、不動產、廠房及設備

	<u>112年12月31日</u>	<u>111年12月31日</u>
<u>每一類別之帳面金額</u>		
土地及土地改良物	\$ 234,607	\$ 234,607
房屋及建築	308,628	327,223
機器設備	220,946	216,148
運輸設備	3,118	4,476
辦公設備	4,971	9,018
其他設備	<u>53,745</u>	<u>62,372</u>
	<u>\$ 826,015</u>	<u>\$ 853,844</u>

折舊費用係以直線基礎按下列耐用年數計提：

土地改良物	3 至 4 年
房屋及建築	
廠房及主建物	25 至 60 年
機電廢水工程等	2 至 20 年
機器設備	3 至 11 年
運輸設備	2 至 10 年
辦公設備	2 至 10 年
其他設備	2 至 20 年

112 及 111 年度不動產、廠房及設備變動表請參閱附表七。

設定作為借款擔保之不動產、廠房及設備金額，請參閱附註二九。

本公司暫時以關係人名義取得之農地，已與其簽定信託契約，約定其應依本公司之書面指示運用信託資產，且自信託資產取得之利益概歸本公司享有。

本公司於 112 年 11 月 21 日經董事會決議其位於後龍之牛仔布廠待現有訂單消化完畢後，即全面停工，致不動產、廠房及設備可回收金額為 0，本公司於 112 年度提列不動產、廠房及設備之減損損失 15,950 仟元，並估列相關資遣費 74,398 仟元，皆帳列其他利益及損失（附註二二）。

十四、投資性不動產

	土	地 房 屋 及 建 築	合 計
<u>成 本</u>			
112 年 1 月 1 日餘額	\$ 80,284	\$ 50,738	\$ 131,022
112 年 12 月 31 日餘額	\$ 80,284	\$ 50,738	\$ 131,022
<u>累計折舊</u>			
112 年 1 月 1 日餘額	\$ -	(\$ 17,388)	(\$ 17,388)
折舊費用	-	(910)	(910)
112 年 12 月 31 日餘額	\$ -	(\$ 18,298)	(\$ 18,298)
112 年 1 月 1 日淨額	\$ 80,284	\$ 33,350	\$ 113,634
112 年 12 月 31 日淨額	\$ 80,284	\$ 32,440	\$ 112,724

(接次頁)

(承前頁)

	土	地 房 屋 及 建 築	合 計
<u>成 本</u>			
111年1月1日餘額	\$ 80,284	\$ 50,738	\$ 131,022
111年12月31日餘額	\$ 80,284	\$ 50,738	\$ 131,022
<u>累計折舊</u>			
111年1月1日餘額	\$ -	(\$ 16,478)	(\$ 16,478)
折舊費用	-	(910)	(910)
111年12月31日餘額	\$ -	(\$ 17,388)	(\$ 17,388)
111年1月1日淨額	\$ 80,284	\$ 34,260	\$ 114,544
111年12月31日淨額	\$ 80,284	\$ 33,350	\$ 113,634

折舊費用係以直線基礎按下列耐用年數計提：

房屋及建築	
主 建 物	50 至 55 年
工程改良等	5 年

本公司評估投資性不動產於 112 年及 111 年 12 月 31 日之公允價值為 277,706 仟元及 291,132 仟元，該公允價值未經獨立評價人員評價，僅由本公司管理階層參考鄰近地區類似不動產交易價格之市場證據進行評估。

投資性不動產出租之租賃期間為 1~5 年。承租人於租賃期間結束時不具有投資性不動產之優惠承購權。

以營業租賃出租投資性不動產未來將收取之租賃給付總額如下：

	112年12月31日	111年12月31日
第 1 年	\$ 8,095	\$ 8,083
第 2 年	7,318	7,465
第 3 年	7,376	7,310
第 4 年	6,709	7,376
第 5 年	-	6,709
	\$ 29,498	\$ 36,943

十五、借 款

(一) 短期借款

	<u>112年12月31日</u>	<u>111年12月31日</u>
<u>無擔保借款</u>		
信用借款	<u>\$ 11,802</u>	<u>\$ 156,248</u>
<u>利率區間</u>		
無擔保借款		
信用借款	5.80%~6.30%	4.73%~5.58%

(二) 長期借款

	<u>112年12月31日</u>	<u>111年12月31日</u>
<u>擔保借款</u>		
質抵押借款	<u>\$ -</u>	<u>\$ 60,000</u>
<u>利率區間</u>		
擔保借款		
質抵押借款	-	1.44%

本公司於 110 年度與國泰世華銀行簽訂 3 年期授信額度為 700,000 仟元之授信合約。借款額度期間自 110 年 2 月 2 日至 113 年 2 月 2 日，可循環動用。該額度係由本公司自有土地及建物抵押擔保（參閱附註二九），截至 112 年 12 月 31 日，本公司已提前清償借款並解除質抵押設定。

十六、應付票據及應付帳款

	<u>112年12月31日</u>	<u>111年12月31日</u>
應付票據	<u>\$ 5,343</u>	<u>\$ 6,256</u>
應付帳款	<u>\$ 162,314</u>	<u>\$ 219,821</u>

應付票據及應付帳款皆係因營業而發生。

應付帳款之賒帳期間原則上為 30 天至 120 天。本公司訂有相關作業程序，以確保所有應付款於預定約定之信用期限償還。

十七、其他應付款

	112年12月31日	111年12月31日
應付薪資及獎金	\$ 158,106	\$ 138,453
應付休假給付	15,293	15,186
應付董監事酬金	9,000	9,000
其他	<u>71,722</u>	<u>77,035</u>
	<u>\$ 254,121</u>	<u>\$ 239,674</u>

十八、虧損性合約之短期負債準備

	112年12月31日	111年12月31日
虧損性合約	<u>\$ 89</u>	<u>\$ -</u>

虧損性合約之負債準備係本公司針對不可取消之棉花採購合約，評估履行該合約義務所發生之成本超過預期可從該合約所獲得之經濟效益時認列。

十九、退職後福利計畫

(一) 確定提撥計畫

本公司所適用「勞工退休金條例」之退休金制度，係屬政府管理之確定提撥退休計畫，依員工每月薪資6%提撥退休金至勞工保險局之個人專戶。

(二) 確定福利計畫

本公司依我國「勞動基準法」辦理之退休金制度係屬政府管理之確定福利退休計畫。員工退休金之支付，係根據服務年資及核准退休日前6個月平均工資計算。本公司按員工每月薪資總額3%（自104年9月起，改為6%）提撥員工退休基金，交由勞工退休準備金監督委員會以該委員會名義存入台灣銀行之專戶。年度終了前，若估算專戶餘額不足給付次一年度內預估達到退休條件之勞工，次年度3月底前將一次提撥其差額。該專戶係委託勞動部勞動基金運用局管理，本公司並無影響投資管理策略之權利。

列入個體資產負債表之確定福利計畫金額列示如下：

	112年12月31日	111年12月31日
確定福利義務現值	\$ 211,653	\$ 218,083
計畫資產公允價值	<u>(177,388)</u>	<u>(171,890)</u>
淨確定福利負債	<u>\$ 34,265</u>	<u>\$ 46,193</u>

淨確定福利負債變動如下：

	確 定 福 利 義 務 現 值	計 劃 資 產 公 允 價 值	淨 確 定 福 利 負 債
112年1月1日	\$ 218,083	(\$ 171,890)	\$ 46,193
服務成本			
當期服務成本	1,427	-	1,427
利息費用(收入)	2,801	(2,255)	546
認列於損益	4,228	(2,255)	1,973
再衡量數			
計劃資產報酬(除包含於 淨利息之金額外)	-	(1,438)	(1,438)
精算(利益)損失—人口 統計假設變動	(2)	-	(2)
精算(利益)損失—經驗 調整	3,061	-	3,061
精算(利益)損失—財務 假設變動	1,937	-	1,937
認列於其他綜合損益	4,996	(1,438)	3,558
雇主提撥	-	(17,459)	(17,459)
福利支付	(15,654)	15,654	-
112年12月31日	\$ 211,653	(\$ 177,388)	\$ 34,265
111年1月1日	\$ 266,340	(\$ 158,649)	\$ 107,691
服務成本			
當期服務成本	1,864	-	1,864
前期服務成本(利益)	(143)	-	(143)
利息費用(收入)	1,813	(1,121)	692
認列於損益	3,534	(1,121)	2,413
再衡量數			
計劃資產報酬(除包含於 淨利息之金額外)	\$ -	(\$ 12,741)	(\$ 12,741)
精算(利益)損失—人口 統計假設變動	1	-	1
精算(利益)損失—經驗 調整	(18,842)	-	(18,842)
精算(利益)損失—財務 假設變動	(13,332)	-	(13,332)
認列於其他綜合損益	(32,173)	(12,741)	(44,914)
雇主提撥	-	(17,890)	(17,890)
福利支付	(19,618)	18,511	(1,107)
111年12月31日	\$ 218,083	(\$ 171,890)	\$ 46,193

確定福利計畫認列於損（益）之金額依功能別彙總如下：

	112年度	111年度
營業成本	\$ 1,451	\$ 1,831
營業費用	<u>522</u>	<u>582</u>
	<u>\$ 1,973</u>	<u>\$ 2,413</u>

本公司因「勞動基準法」之退休金制度暴露於下列風險：

1. 投資風險：勞動部勞動基金運用局透過自行運用及委託經營方式，將勞工退休基金分別投資於國內（外）權益證券與債務證券及銀行存款等標的，惟本公司之計畫資產得分配金額係以不低於當地銀行 2 年定期存款利率計算而得之收益。
2. 利率風險：政府公債之利率下降將使確定福利義務現值增加，惟計畫資產之債務投資報酬亦會隨之增加，兩者對淨確定福利負債之影響具有部分抵銷之效果。
3. 薪資風險：確定福利義務現值之計算係參考計畫成員之未來薪資。因此計畫成員薪資之增加將使確定福利義務現值增加。

本公司之確定福利義務現值係由合格精算師進行精算，衡量日之重大假設如下：

	112年12月31日	111年12月31日
折現率	1.20%	1.30%
薪資預期增加率	2.00%	2.00%
離職率（註）	0.00%~0.40%	0.27%

註：112年12月31日重大精算假設之離職率係不同年齡層依不同比率計算。

若重大精算假設分別發生合理可能之變動，在所有其他假設維持不變之情況下，將使確定福利義務現值增加（減少）之金額如下：

	112年12月31日	111年12月31日
折現率		
增加 0.25%	(\$ 4,795)	(\$ 5,199)
減少 0.25%	<u>\$ 4,958</u>	<u>\$ 5,382</u>

（接次頁）

(承前頁)

	<u>112年12月31日</u>	<u>111年12月31日</u>
薪資預期增加率		
增加 0.25%	<u>\$ 4,906</u>	<u>\$ 5,331</u>
減少 0.25%	<u>(\$ 4,770)</u>	<u>(\$ 5,177)</u>
離職率		
預設離職率之 110%	<u>(\$ 10)</u>	<u>(\$ 13)</u>
預設離職率之 90%	<u>\$ 10</u>	<u>\$ 13</u>

由於精算假設可能彼此相關，僅單一假設變動之可能性不大，故上述敏感度分析可能無法反映確定福利義務現值實際變動情形。

	<u>112年12月31日</u>	<u>111年12月31日</u>
預期 1 年內提撥金額	<u>\$ 17,040</u>	<u>\$ 8,461</u>
確定福利義務平均到期期間	9年	9年

二十、權益

(一) 股本

普通股

	<u>112年12月31日</u>	<u>111年12月31日</u>
額定股數 (仟股)	<u>600,000</u>	<u>600,000</u>
額定股本	<u>\$ 6,000,000</u>	<u>\$ 6,000,000</u>
已發行且已收足股款之股數 (仟股)	<u>206,390</u>	<u>206,690</u>
已發行股本	<u>\$ 2,063,900</u>	<u>\$ 2,066,900</u>

本公司股本 112 年及 111 年度變動情形如下：

	<u>112年度</u>	<u>111年度</u>
年初餘額	\$ 2,066,900	\$ 1,980,000
發行限制員工權利新股	-	89,600
註銷限制員工權利新股	<u>(3,000)</u>	<u>(2,700)</u>
年底餘額	<u>\$ 2,063,900</u>	<u>\$ 2,066,900</u>

本公司於 111 年度發行限制員工權利新股 8,960 仟股，員工認購價格為每股 10 元，金額計 89,600 仟元。

本公司於 112 年度及 111 年度因部分員工於未符合限制員工權利新股既得條件前離職而收回 300 仟股及 270 仟股，每股收回價格為 10 元，金額分別計 3,000 仟元及 2,700 仟元。

已發行之普通股每股面額為 10 元，除附註二五有關限制員工權利新股所規定外，每股享有一表決權及收取股利之權利。

(二) 資本公積

	112年12月31日	111年12月31日
股票發行溢價	\$ 89	\$ 89
庫藏股票交易	5,952	5,952
處分固定資產利益	255	255
合併溢額	380,471	380,471
實際取得或處分子公司股權 價格與帳面價值差額	26,599	26,599
認列子公司所有權變動數	1,194	1,194
限制員工權利新股（附註二 五）	86,836	89,941
其 他	5,156	5,156
	<u>\$ 506,552</u>	<u>\$ 509,657</u>

資本公積中屬超過票面金額發行股票之溢額（包括以超過面額發行普通股及因合併而發行股票之股本溢價）、實際取得或處分子公司股權價格與帳面價值差額、庫藏股票交易及受領贈與之部分得用以彌補虧損，亦得於公司無虧損時，用以發放現金股利或撥充股本，惟撥充股本時每年以實收股本之一定比率為限。認列子公司所有權益變動數產生之資本公積，僅得用以彌補虧損。認列限制員工權利新股之資本公積不得作為任何用途。

(三) 保留盈餘及股利政策

依本公司章程之盈餘分派政策規定，本公司年度決算如有盈餘，應先提繳稅款，彌補以往年度虧損，如尚有盈餘於提列 10% 為法定盈餘公積，並依法令或主管機關規定提撥特別盈餘公積後，就其餘額連同上年度累積未分配盈餘，作為可供分配盈餘，由董事會擬具盈餘分派議案，分配股東股息或紅利，並提請股東會決議之。修正後章程之員工及董監事酬勞分派政策，參閱附註二二(七)員工酬勞費用。

本公司股利之發放得依財務、業務及經營面等因素之考量，除有改善財務結構及支應轉投資、產能擴充或其他重大資本支出等資金需求外，不低於當年度稅後淨利扣除彌補虧損金額、法定盈餘公積及特別盈餘公積後餘額之百分之五十。盈餘之分派得以現金股利或股票股利之方式為之，因本公司經營環境及產業發展正值成熟穩定階段，盈餘之分派以現金股利為優先，亦得以股票股利之方式分派，惟股票股利分派之比例以不高於股利總額之 50% 為限。於當年度本公司無盈餘可分派，或雖有盈餘但盈餘數額遠低於本公司前一年度實際分派之盈餘，或依本公司財務、業務及經營面等因素之考量，得將公積全部或一部依法令或主管機關規定分派。

法定盈餘公積應提撥至其餘額達公司實收股本總額時為止。法定盈餘公積得用以彌補虧損。公司無虧損時，法定盈餘公積超過實收股本總額 25% 之部分除得撥充股本外，尚得以現金分配。

本公司依金管會相關函令規定提列及迴轉特別盈餘公積。嗣後其他股東權益減項餘額有迴轉時，得就迴轉部分分派盈餘。

本公司於 112 年 6 月 13 日及 111 年 6 月 23 日舉行股東會決議通過 111 及 110 年度盈餘分配案如下：

	盈 餘 分 配 案		每 股 股 利 (元)	
	111年度	110年度	111年度(註1)	110年度(註2)
法定盈餘公積	\$ -	\$ 46,470		
特別盈餘公積	375,962	157,802		
現金股利	412,900	206,960	\$ 2.0	\$ 1.0

註 1：係以 111 年 12 月 31 日實收股數 206,690 仟股扣除於 112 年 1 月 1 日至 6 月 13 日已實際註銷之限制員工權利新股股數 240 仟股計算。

註 2：係以 110 年 12 月 31 日實收股數 198,000 仟股加計 111 年 1 月 1 日至 6 月 23 日已實際發行之限制員工權利新股股數 8,960 仟股計算。

本公司於 113 年 3 月 8 日舉行董事會擬議通過 112 年度盈餘分配案如下：

	<u>盈餘分配案</u>	<u>每股股利(元)</u>
	112年度	112年度
現金股利	\$ 103,105	\$ 0.5

另擬議依金管會相關函令規定迴轉特別盈餘公積 65,036 仟元。

有關 112 年度之盈餘分配案尚待預計於 113 年 6 月 18 日召開之股東常會決議。

(四) 特別盈餘公積

	<u>112年度</u>	<u>111年度</u>
年初餘額	\$ 157,802	\$ -
提列特別盈餘公積		
其他權益項目減項提列數	<u>375,962</u>	<u>157,802</u>
年底餘額	<u>\$ 533,764</u>	<u>\$ 157,802</u>

(五) 其他權益項目

1. 國外營運機構財務報表換算之兌換差額

	<u>112年度</u>	<u>111年度</u>
年初餘額	(\$ 510,266)	(\$ 653,431)
換算國外營運機構淨資產 所產生之兌換差額	3,052	178,956
換算國外營運機構淨資產 所產生損益之相關所得 稅	(<u>610</u>)	(<u>35,791</u>)
年底餘額	<u>(\$ 507,824)</u>	<u>(\$ 510,266)</u>

國外營運機構淨資產自其功能性貨幣換算為本公司表達貨幣（即新台幣）所產生之相關兌換差額，係直接認列為其他綜合損益項下之國外營運機構財務報表換算之兌換差額。先前累計於國外營運機構財務報表換算之兌換差額，於處分國外營運機構時，重分類至損益。

2. 透過其他綜合損益按公允價值衡量之金融資產未實現損益

	112年度	111年度
期初餘額	\$ 43,958	\$ 495,629
透過其他綜合損益按公允價值衡量之權益工具投資未實現評價損(益)	8,245	(5,119)
採用權益法之子公司及關聯企業之其他綜合損(益)份額	75,429	(325,650)
採用權益法之子公司處分權益工具累計損益數轉至保留盈餘	(52,592)	(113,093)
處分權益工具累計損益數轉至保留盈餘	(35,944)	(7,809)
期末餘額	<u>\$ 39,096</u>	<u>\$ 43,958</u>

透過其他綜合損益按公允價值衡量之權益工具投資係按公允價值衡量，後續公允價值變動列報於其他綜合損益，並累計於其他權益中。於投資處分時，累積損益直接移轉至保留盈餘，並不重分類為損益。

3. 員工未賺得酬勞

限制員工權利新股，相關說明請參閱附註二五。

	112年度	111年度
年初餘額	(\$ 67,456)	\$ -
本年度給予	-	(92,736)
本年度註銷	3,105	2,795
(迴轉)認列股份基礎給付費用	(22,485)	22,485
年底餘額	<u>(\$ 86,836)</u>	<u>(\$ 67,456)</u>

二一、收 入

	112年度	111年度
客戶合約收入		
商品銷貨收入	\$ 6,307,214	\$ 8,674,680
其他營業收入	37,094	5,286
	<u>\$ 6,344,308</u>	<u>\$ 8,679,966</u>

(一) 客戶合約之說明

本公司於客戶合約辨認履約義務後，將交易價格分攤至各履約義務，並於滿足各履約義務時認列收入。

移轉商品或勞務與收取對價之時間間隔在 1 年以內之合約，其重大財務組成部分不予調整交易價格。

商品之銷售

商品銷貨收入來自牛仔布及牛仔服飾之產銷。由於牛仔布及牛仔服飾產品於商品移轉時，客戶對商品已有訂定價格與使用之權利且負有再銷售之主要責任，並承擔商品陳舊過時風險，本公司係於該時點認列收入及應收帳款。

去料加工時，加工產品所有權之控制並未移轉，是以去料時不認列收入。

(二) 合約餘額

	<u>112年12月31日</u>	<u>111年12月31日</u>	<u>111年1月1日</u>
應收票據及應收帳款 (附註十)	\$ 1,092,023	\$ 1,478,302	\$ 1,592,445
應收關係企業款項 (附註二八)	<u>162,802</u>	<u>283,144</u>	<u>243,390</u>
	<u>\$ 1,254,825</u>	<u>\$ 1,761,446</u>	<u>\$ 1,835,835</u>

(三) 客戶合約收入之細分

112 年度

	<u>紡織事業部</u>	<u>成衣事業部</u>	<u>總計</u>
商品銷貨收入	\$ 3,294,516	\$ 3,012,698	\$ 6,307,214
其他營業收入	<u>32,409</u>	<u>4,685</u>	<u>37,094</u>
	<u>\$ 3,326,925</u>	<u>\$ 3,017,383</u>	<u>\$ 6,344,308</u>

111 年度

	<u>紡織事業部</u>	<u>成衣事業部</u>	<u>總計</u>
商品銷貨收入	\$ 5,063,644	\$ 3,611,036	\$ 8,674,680
其他營業收入	<u>3,334</u>	<u>1,952</u>	<u>5,286</u>
	<u>\$ 5,066,978</u>	<u>\$ 3,612,988</u>	<u>\$ 8,679,966</u>

二二、本年度淨（損）利

本年度淨（損）利係包含以下項目：

(一) 利息收入

	<u>112年度</u>	<u>111年度</u>
銀行存款	<u>\$ 11,629</u>	<u>\$ 3,887</u>

(二) 其他收入

	<u>112年度</u>	<u>111年度</u>
租金收入	\$ 8,777	\$ 8,490
賠償收入	8,538	22,845
股利收入	-	44
其他	<u>17,474</u>	<u>17,012</u>
	<u>\$ 34,789</u>	<u>\$ 48,391</u>

(三) 其他利益及損失

	<u>112年度</u>	<u>111年度</u>
處分不動產、廠房及設備利益	\$ 76	\$ 2,898
淨外幣兌換利益	35,952	161,493
透過損益按公允價值衡量之 金融工具淨利益	230	-
賠償損失	-	(322)
減損損失（附註十三）	(15,950)	-
資遣費（附註十三）	(74,398)	-
其他	<u>(1,199)</u>	<u>(12,364)</u>
	<u>(\$ 55,289)</u>	<u>\$ 151,705</u>

(四) 財務成本

	<u>112年度</u>	<u>111年度</u>
銀行借款利息	<u>\$ 4,632</u>	<u>\$ 10,889</u>

(五) 折舊費用

	<u>112年度</u>	<u>111年度</u>
不動產、廠房及設備	\$ 94,083	\$ 91,723
投資性不動產	<u>910</u>	<u>910</u>
	<u>\$ 94,993</u>	<u>\$ 92,633</u>

(接次頁)

(承前頁)

	<u>112年度</u>	<u>111年度</u>
折舊費用依功能別彙總		
營業成本	\$ 80,642	\$ 78,836
營業費用	13,441	12,887
營業外支出	910	910
	<u>\$ 94,993</u>	<u>\$ 92,633</u>

(六) 員工福利費用

	<u>112年度</u>	<u>111年度</u>
退職後福利(附註十九)		
確定提撥計畫	\$ 17,216	\$ 17,744
確定福利計畫	<u>1,973</u>	<u>2,413</u>
	19,189	20,157
短期員工福利	560,984	605,290
離職福利(附註十三及二二之 (三))	<u>74,398</u>	<u>-</u>
	<u>\$ 654,571</u>	<u>\$ 625,447</u>
依功能別彙總		
營業成本	\$ 393,611	\$ 413,474
營業費用	186,562	211,973
營業外支出	<u>74,398</u>	<u>-</u>
	<u>\$ 654,571</u>	<u>\$ 625,447</u>

(七) 員工酬勞

本公司係以當年度扣除分派員工酬勞前之稅前利益提撥 1% 以上之員工酬勞。本公司係按過去經驗及考量經營現況以可能發放之金額為基礎，111 年度估列之員工酬勞於 112 年 3 月 10 日經董事會決議發放現金計 5,261 仟元，112 年度係稅前損失，故未估列員工酬勞。

年度個體財務報告通過發布日後若金額仍有變動，則依會計估計變動處理，於次一年度調整入帳。

111 及 110 年度員工酬勞之實際配發金額與 111 及 110 年度本財務報告認列之金額並無差異。

有關本公司 113 及 112 年董事會決議之員工酬勞資訊，請至台灣證券交易所「公開資訊觀測站」查詢。

二三、繼續營業單位所得稅

(一) 認列於損益之所得稅

所得稅利益（費用）之主要組成項目如下：

	<u>112年度</u>	<u>111年度</u>
當期所得稅		
本期產生者	\$ -	(\$ 96,842)
未分配盈餘加徵	-	(2,673)
遞延所得稅		
本期產生者	45,723	4,788
以前年度調整	<u>2,598</u>	<u>388</u>
認列於損益之所得稅利益（費用）	<u>\$ 48,321</u>	<u>(\$ 94,339)</u>

會計所得與當期所得稅利益（費用）之調節如下：

	<u>112年度</u>	<u>111年度</u>
稅前淨（損）利	<u>(\$ 411,233)</u>	<u>\$ 520,795</u>
稅前淨利按法定稅率計算之所得稅利益（費用）	\$ 82,247	(\$ 104,159)
未分配盈餘加徵	-	(2,673)
調整項目之所得稅影響數	(36,524)	12,105
以前年度之當期所得稅利益於本年度之調整	<u>2,598</u>	<u>388</u>
認列於損益之所得稅利益（費用）	<u>\$ 48,321</u>	<u>(\$ 94,339)</u>

本公司適用中華民國所得稅法稅率為 20%。

(二) 認列於其他綜合損益之所得稅利益（費用）

	<u>112年度</u>	<u>111年度</u>
<u>遞延所得稅</u>		
本期產生者		
— 國外營運機構換算	(\$ 610)	(\$ 35,791)
— 確定福利計畫再衡量數	<u>711</u>	<u>(8,983)</u>
	<u>\$ 101</u>	<u>(\$ 44,774)</u>

(三) 本期所得稅資產及負債

	<u>112年12月31日</u>	<u>111年12月31日</u>
本期所得稅資產		
應收退稅款	\$ <u>1,127</u>	\$ <u>-</u>
本期所得稅負債		
應付所得稅	\$ <u>-</u>	\$ <u>95,342</u>

(四) 遞延所得稅資產與負債

遞延所得稅資產及負債之變動如下：

112 年度

<u>遞延所得稅資產</u>	<u>年初餘額</u>	<u>認列於損益</u>	<u>認列於其他</u>	
			<u>綜合損益</u>	<u>年底餘額</u>
暫時性差異				
國外營運機構兌換差額	\$ 252,769	\$ -	(\$ 610)	\$ 252,159
存貨跌價損失	31,364	4,172	-	35,536
備抵呆帳	7,714	(335)	-	7,379
確定福利退休計畫	7,643	(2,121)	711	6,233
保固準備	5,026	(2,123)	-	2,903
虧損扣抵	-	17,646	-	17,646
減損損失	-	3,190	-	3,190
資遣費	-	14,880	-	14,880
其他	14,016	800	-	14,816
	<u>\$ 318,532</u>	<u>\$ 36,109</u>	<u>\$ 101</u>	<u>\$ 354,742</u>

遞延所得稅負債

暫時性差異				
採權益法之子公司損益份額	(\$ 292,849)	\$ 9,614	\$ -	(\$ 283,235)

111 年度

<u>遞延所得稅資產</u>	<u>期初餘額</u>	<u>認列於損益</u>	<u>認列於其他</u>	
			<u>綜合損益</u>	<u>期末餘額</u>
暫時性差異				
國外營運機構兌換差額	\$ 288,560	\$ -	(\$ 35,791)	\$ 252,769
存貨跌價損失	24,436	6,928	-	31,364
備抵呆帳	6,968	746	-	7,714
確定福利退休計畫	19,953	(3,327)	(8,983)	7,643
保固準備	5,128	(102)	-	5,026
其他	23,314	(9,298)	-	14,016
	<u>\$ 368,359</u>	<u>(\$ 5,053)</u>	<u>(\$ 44,774)</u>	<u>\$ 318,532</u>

遞延所得稅負債

暫時性差異				
採權益法之子公司損益份額	(\$ 302,690)	\$ 9,841	\$ -	(\$ 292,849)

(五) 未使用虧損扣抵之相關資訊

截至 112 年 12 月 31 日止，虧損扣抵相關資訊如下：

<u>尚未扣抵餘額</u>	<u>最後扣抵年度</u>
<u>\$ 88,229</u>	122年

(六) 所得稅核定情形

本公司截至 110 年度為止之所得稅申報案件，業經稅捐稽徵機關核定。

二四、每股（虧損）盈餘

單位：每股元

	<u>112年度</u>	<u>111年度</u>
基本每股（虧損）盈餘	(\$ <u>1.83</u>)	\$ <u>2.15</u>
稀釋每股（虧損）盈餘	(\$ <u>1.83</u>)	\$ <u>2.13</u>

用以計算每股（虧損）盈餘之淨（損）利及普通股加權平均股數如下：

歸屬於本公司業主之本年度淨（損）利

	<u>112年度</u>	<u>111年度</u>
用以計算基本及稀釋每股（虧損）盈餘之淨（損）利	(\$ <u>362,912</u>)	\$ <u>426,456</u>

股 數

單位：仟股

	<u>112年度</u>	<u>111年度</u>
用以計算基本每股（虧損）盈餘之普通股加權平均股數	198,000	198,000
具稀釋作用潛在普通股之影響：		
員工分紅或員工酬勞	-	280
限制員工權利新股	-	1,524
用以計算稀釋每股（虧損）盈餘之普通股加權平均股數	<u>198,000</u>	<u>199,804</u>

若本公司得選擇以股票或現金發放員工酬勞，則計算稀釋每股盈餘時，假設員工酬勞將採發放股票方式，並於該潛在普通股具有稀釋作用時計入加權平均流通在外股數，以計算稀釋每股盈餘。於次年度決議員工酬勞發放股數前計算稀釋每股盈餘時，亦繼續考量該等潛在

普通股之稀釋作用，惟 112 年度為淨損，具反稀釋作用，故不予列入計算稀釋每股虧損。

二五、股份基礎給付協議

限制員工權利新股計畫

本公司股東常會於 110 年 8 月 11 日決議發行限制員工權利新股，發行股數上限 9,900 仟股，員工得以每股 10 元認購，並於民國 111 年 3 月 30 日經董事會決議以每股 10 元授予員工限制員工權利新股 9,280 仟股，惟員工實際認購 8,960 仟股，並以 111 年 3 月 30 日為給與日，給與日股票之公允價值為 20.35 元，截至 112 年 12 月 31 日員工於達既得條件前離職返還 570 仟股。

本公司於 110 年 8 月 11 日股東常會決議發行限制員工權利新股之員工既得條件下：

- (一) 員工自獲配限制員工權利新股之給與日起算，須任職屆滿三年。
- (二) 既得期間屆滿日前之最近三個年度平均考核成績達 85 分以上。
- (三) 以經會計師查核簽證之合併財務報表為基礎，既得期間屆滿日前之最近三個年度平均合併營業利益率達 3% 以上。

員工獲配新股後未達既得條件前受限制之權利如下：

- (一) 應全數交付母公司指定之信託機構保管，並不得將該限制員工權利新股出售、質押、轉讓、贈與他人、設定或作其他方式處分。
- (二) 股東會之出席、提案、發言、表決及選舉權等權利，與母公司已發行之普通股相同，且依信託保管契約執行之。
- (三) 除上述限制條件外，其他權利與母公司已發行之普通股股份相同。

獲配限制員工權利新股之員工，遇有未達成既得條件者，本公司依發行價格買回所給予之限制員工權利新股，並辦理註銷，惟其已取得之現金股利或股票股利，員工無須返還或繳回。

限制員工權利新股相關資訊如下：

限制員工權利新股	112年度	111年度
	單位 (仟)	單位 (仟)
年初已給與尚未既得	8,690	-
本年度給予	-	8,960
本年度失效 (註)	(300)	(270)
年底已給與尚未既得	<u>8,390</u>	<u>8,690</u>

註：本期失效股數為員工離職返還限制員工權利新股。

本公司於 112 及 111 年度認列之員工酬勞成本分別為 3,105 仟元及 22,755 仟元。

二六、資本風險管理

本公司之資本風險管理係以確保具有必要之財務資源及營運計劃，以支應未來 12 個月所需之營運資金、資本支出、債務償還及股利支出等需求。

本公司主要管理階層定期檢視本公司資本結構（包含借款及業主權益），其檢視內容包括考量各類資本之成本及相關風險。本公司依據主要管理階層之建議，藉由股利之支付、發行新股、減資退還股款及舉借或償付借款之方式平衡整體資本結構。

二七、金融工具

(一) 公允價值資訊－以重複性基礎按公允價值衡量之金融工具

1. 公允價值層級

112 年 12 月 31 日

	第 1 等級	第 2 等級	第 3 等級	合 計
<u>透過損益按公允價值</u>				
<u> 衡量之金融資產</u>				
－遠期外匯合約	\$ -	\$ -	\$ 978	\$ 978
<u>透過其他綜合損益按</u>				
<u> 公允價值衡量之金融</u>				
<u> 資產</u>				
權益工具投資				
－國內上市 (櫃)				
有價證券	\$ 273,246	\$ -	\$ -	\$ 273,246
－國內外非上市				
(櫃) 有價證券	-	-	13,435	13,435
合 計	\$ 273,246	\$ -	\$ 13,435	\$ 286,681

111 年 12 月 31 日

	第 1 等級	第 2 等級	第 3 等級	合 計
<u>透過其他綜合損益按</u>				
<u>公允價值衡量之金融</u>				
<u>資產</u>				
權益工具投資				
— 國內上市 (櫃)				
有價證券	\$ 324,051	\$ 4,177	\$ -	\$ 328,228
— 國內外非上市				
(櫃) 有價證券	-	-	13,467	13,467
合 計	<u>\$ 324,051</u>	<u>\$ 4,177</u>	<u>\$ 13,467</u>	<u>\$ 341,695</u>

112 及 111 年度有第 1 等級與第 2 等級公允價值衡量間移轉之情形，係因部分持有之上市 (櫃) 公司股票強制集保返還，故相關金額由第 2 等級轉入第 1 等級。

2. 金融工具以第 3 等級公允價值衡量之調節

112 年度

金 融 資 產	透 過 損 益	透 過 其 他 綜 合 損 益
	按 公 允 價 值 衡 量	按 公 允 價 值 衡 量
	遠 期 外 匯 合 約	權 益 工 具 投 資
年初餘額	\$ -	\$ 13,467
認列於損益	230	-
結 清	748	-
認列於其他綜合損益—按		
公允價值衡量之金融資產		
未實現損益	-	(32)
年底餘額	<u>\$ 978</u>	<u>\$ 13,435</u>

111 年度

金 融 資 產	透 過 其 他 綜 合 損 益
	按 公 允 價 值 衡 量
	權 益 工 具 投 資
年初餘額	\$ 15,395
減資退回股款	(248)
認列於其他綜合損益—按公允價值衡量之	
金融資產未實現損益	(1,680)
年底餘額	<u>\$ 13,467</u>

3. 第 2 等級公允價值衡量之評價技術及輸入值

金融工具類別	評價技術及輸入值
活絡市場之受限制股票	按期末可觀察市場報價，並考量流動性風險貼水後得之。

4. 第 3 等級公允價值衡量之評價技術及輸入值

基金受益憑證之公允價值係依據基金淨值計算，國內未上市（櫃）權益投資係採市場法及資產法，市場法係可類比標的之價格為依據，考量評估標的與可類比標的間之差異，以適當乘數估計評估標的之價值。資產法係按期末該投資公司所投資之各標的公司分別依收益法、市場法或收益法及市場法並用之評價結果評估標的之價值。

遠期外匯合約之公允價值係採現金流量折現法，按期末可觀察遠期匯率及合約所訂匯率估計未來現金流量，並以可反映各交易對方信用風險之折現率分別折現。

(二) 金融工具之種類

本公司 112 年及 111 年 12 月 31 日各項金融資產及金融負債及其公允價值如下：

	112年12月31日		111年12月31日	
	帳面金額	公允價值	帳面金額	公允價值
<u>金融資產</u>				
按攤銷後成本衡量之金融資產				
現金及約當現金	\$ 372,264	\$ 372,264	\$ 641,831	\$ 641,831
按攤銷後成本衡量之金融資產	300,000	300,000	-	-
應收票據及帳款 (含關係人)	1,293,407	1,293,407	1,798,470	1,798,470
其他應收款	6,838	6,838	30,512	30,512
存出保證金	11,303	11,303	11,111	11,111
其他金融資產	50	50	50	50
透過損益按公允價值衡量之金融資產	978	978	-	-
透過其他綜合損益按公允價值衡量之金融資產	286,681	286,681	341,695	341,695

(接次頁)

(承前頁)

	112年12月31日		111年12月31日	
	帳面金額	公允價值	帳面金額	公允價值
金融負債				
按攤銷後成本衡量之金融負債				
短期借款	\$ 11,802	\$ 11,802	\$ 156,248	\$ 156,248
應付票據及帳款 (含關係人)	425,060	425,060	521,852	521,852
其他應付款	254,121	254,121	239,674	239,674
長期借款	-	-	60,000	60,000
存入保證金	1,478	1,478	1,409	1,409

(三) 財務風險管理目的與政策

本公司財務風險管理目標，係為管理與營運活動相關之匯率風險、利率風險、信用風險及流動性風險。為降低相關財務風險，本公司致力於辨認、評估並規避市場之不確定性，以降低市場變動對公司財務績效之潛在不利影響。

本公司之重要財務活動，係由經董事會依相關規範及內部控制制度進行覆核。於財務計劃執行期間，本公司必須恪遵關於整體財務風險管理及權責劃分之相關財務操作程序。

1. 市場風險

本公司之營運活動使本公司承擔之主要財務風險為外幣匯率變動風險(參閱下述(1))以及利率變動風險(參閱下述(2))。

(1) 匯率風險

本公司從事外幣計價之銷貨與進貨交易，因而使本公司產生匯率變動暴險。本公司匯率暴險之管理，主要係透過調整外幣資產及負債之淨部位因應，另於政策許可範圍內，透過遠期外匯合約交易為之。

本公司於資產負債表日非功能性貨幣計價之重大貨幣性資產與重大貨幣性負債帳面金額，參閱附註三三。

敏感度分析

本公司主要受到美金匯率波動之影響。

下表說明當新台幣（功能性貨幣）對各攸關外幣之匯率變動 5% 時，本公司之敏感度分析。敏感度分析僅包括流通在外之外幣貨幣性項目，並將其期末之換算以匯率變動 5% 予以調整。下表之正數係表示當各相關貨幣相對於新台幣升值 5% 時，將使稅前淨利增加之金額；當各相關外幣相對於新台幣貶值 5% 時，其對稅前淨利之影響將為同金額之負數。

	美金之影響		披索之影響		南非幣之影響	
	112年度	111年度	112年度	111年度	112年度	111年度
損益	\$ 37,335	\$ 71,019	(\$ 1,813)	(\$ 1,237)	\$ 9,113	\$ 8,011

(2) 利率風險

利率風險係指由於市場利率之變動所造成金融工具公允價值變動之風險。

本公司於資產負債表日受利率暴險之金融資產及金融負債帳面金額如下：

	112年12月31日	111年12月31日
具公允價值利率風險		
— 金融資產	\$ 600,007	\$ 406,525
— 金融負債	11,802	216,248
具現金流量利率風險		
— 金融資產	70,805	233,845

敏感度分析

下列敏感度分析係依非衍生工具於資產負債表日之利率暴險而決定。對於浮動利率金融資產及負債，其分析方式係假設資產負債表日流通在外之金融資產及負債金額於報導期間皆流通在外。

若利率增加／減少 25 個基點，在所有其他變數維持不變之情況下，本公司 112 及 111 年度之稅前淨利將分別增加／減少 177 仟元及 585 仟元。

(3) 其他價格風險

本公司因權益證券投資產生權益價格暴險。該權益投資非持有供交易而係屬財務性投資。

敏感度分析

下列敏感度分析係依資產負債表日之權益價格暴險進行。

若權益價格上漲／下跌 1%，112 及 111 年度稅前其他綜合損益將因透過其他綜合損益按公允價值衡量金融資產之公允價值上升／下跌而分別增加／減少 2,867 仟元及 3,417 仟元。

2. 信用風險

信用風險係指交易對方拖欠合約義務而造成本公司財務損失之風險。本公司之信用風險，主要係來自於營運活動產生之應收款項，及投資活動產生之銀行存款、固定收益投資及其他金融工具。營運相關風險與財務信用風險係分別管理。

營運相關信用風險

為維持應收帳款之品質，本公司已建立營運相關信用風險管理之程序。

個別客戶的風險評估係考量包括該客戶之財務狀況、帳齡分析、歷史交易紀錄等多項可能影響客戶付款能力之因素。本公司亦會在適當時機使用某些信用增強工具，如要求客戶提供信用狀、預付貨款及信用保險等，以降低特定客戶的信用風險。

此外，本公司於資產負債表日會逐一複核應收款項之可回收金額以確保無法回收之應收帳款已提列適當減損損失。據此，本公司管理階層認為相關之信用風險已顯著減少。另因流動資金之交易對方均為信用良好之金融機構及公司組織，故該信用風險係屬有限，因此不預期有重大之信用風險。

財務信用風險

銀行存款、固定收益投資及其他金融工具之信用風險，係由本公司財務部門衡量並監控。由於本公司之交易對象及履約

他方均係信用良好之銀行及具投資等級以上之金融機構、公司組織及政府機關，無重大履約疑慮，故無重大之信用風險。

3. 流動性風險

本公司係透過管理及維持足夠部位之現金及約當現金以支應本公司營運並減輕現金流量波動之影響。本公司財務部門統籌管理及監督銀行融資額度使用狀況並確保借款合同條款之遵循。

本公司帳列流動負債之金融負債到期日為 1 年內，並無被要求即須清償之金融負債。另存入保證金，並無特定到期日。

下表詳細說明本公司除約定於 1 年內還款之流動金融負債外，其餘非流動銀行借款之約定還款期間分析。

111年12月31日	1至2年	2年至3年	3年以上	合 計
長期銀行借款	\$ 60,000	\$ -	\$ -	\$ 60,000

二八、關係人交易

除已於其他附註揭露外，本公司與其他關係人間之交易如下。

(一) 關係人名稱及其關係

關 係 人 名 稱	與 本 公 司 之 關 係
福爾摩莎紡織公司	子 公 司
年興國際(賴索托)股份有限公司	子 公 司
鳳凰開發行銷股份有限公司	子 公 司
年興國際投資股份有限公司	子 公 司
年興製衣(寧平)公司	子 公 司
至興製衣(柬埔寨)公司	子 公 司
年興國際(維多利亞)公司	子 公 司
榮鋒國際公司	子 公 司
弘淵投資有限公司	實質關係人
國仲投資有限公司	實質關係人
力鋒投資有限公司	實質關係人
國新開發投資有限公司	實質關係人
盈捷股份有限公司	實質關係人
珩淵股份有限公司	實質關係人
福園投資股份有限公司	實質關係人

(二) 營業收入

<u>關 係 人 類 別</u>	<u>112年度</u>	<u>111年度</u>
子 公 司		
福爾摩莎紡織公司	\$ 540,312	\$ 823,179
鳳凰開發行銷股份有限 公司	39,384	52,971
年興國際(賴索托)股份 有限公司	<u>68,488</u>	<u>35,620</u>
	<u>\$ 648,184</u>	<u>\$ 911,770</u>

(三) 租金收入

<u>關 係 人 類 別</u>	<u>112年度</u>	<u>111年度</u>
子 公 司	\$ 25	\$ 25
實質關係人	<u>128</u>	<u>128</u>
	<u>\$ 153</u>	<u>\$ 153</u>

本公司出租營業場所予關係人，係參考當地租金水準計算，按月收付。

(四) 加工費用(製造費用)

<u>關 係 人 類 別</u>	<u>112年度</u>	<u>111年度</u>
子 公 司		
年興製衣(寧平)公司	\$ 712,056	\$ 795,598
年興國際(維多利亞)公 司	587,081	686,141
福爾摩莎紡織公司	410,552	442,787
年興國際(賴索托)股份 有限公司	<u>405,433</u>	<u>523,337</u>
	<u>\$ 2,115,122</u>	<u>\$ 2,447,863</u>

(五) 應收關係人款項

<u>關 係 人 類 別</u>	<u>112年12月31日</u>	<u>111年12月31日</u>
子 公 司		
福爾摩莎紡織公司	\$ 162,802	\$ 283,144
鳳凰開發行銷股份有限 公司	-	289
榮鋒國際公司	<u>38,582</u>	<u>36,735</u>
	<u>\$ 201,384</u>	<u>\$ 320,168</u>

(六) 應付關係人款項

關 係 人 類 別	112年12月31日	111年12月31日
子 公 司		
年興國際(維多利亞)公 司	\$ 36,269	\$ 24,736
年興國際(賴索托)公司	11,166	72,354
至興製衣(柬埔寨)公司	77,269	77,319
年興製衣(寧平)有限公 司	131,545	121,366
鳳凰開發行銷股份有限 公司	<u>1,154</u>	<u>-</u>
	<u>\$ 257,403</u>	<u>\$ 295,775</u>

(七) 對主要管理階層之獎酬

112及111年度對董事及其他主要管理階層之薪酬總額如下：

	112年度	111年度
短期員工福利	\$ 23,356	\$ 33,035
退職後福利	515	384
股份基礎給付	<u>1,234</u>	<u>2,846</u>
	<u>\$ 25,105</u>	<u>\$ 36,265</u>

董事及其他主要管理階層之薪酬係由薪酬委員會依照個人績效及市場趨勢決定。

二九、質抵押之資產

本公司下列資產已抵押予銀行分別作為長期循環融資額度聯合授信合約及海關之擔保品。

	112年12月31日	111年12月31日
不動產、廠房及設備	\$ -	\$ 513,607
其他金融資產	<u>50</u>	<u>50</u>
	<u>\$ 50</u>	<u>\$ 513,657</u>

111年12月31日不動產、廠房及設備之設定抵押金額中有189,002仟元，其循環融資額度已於103年3月到期，惟本公司尚未解除其質抵押設定。截至112年12月31日，本公司已解除前述循環融資額度之質抵押設定。

三十、重大或有負債及未認列之合約承諾

- (一) 截至 112 年及 111 年 12 月 31 日止，本公司因購買原料及機器設備已開立未使用之信用狀金額分別為 343,786 仟元及 692,058 仟元。
- (二) 截至 112 年及 111 年 12 月 31 日止，本公司已簽訂合約尚未進貨之不可取消棉花採購合約為 7,560 仟磅及 7,180 仟磅。
- (三) 本公司因子公司而發生之或有負債如下：

	<u>112年12月31日</u>	<u>111年12月31日</u>
對鳳凰開發行銷公司借款提供 背書保證		
— 保證金額	\$ 61,410	\$ 61,450
— 實際動支金額	-	-
對年興國際投資公司借款提供 背書保證		
— 保證金額	400,000	500,000
— 實際動支金額	-	-

三一、重大之期後事項

本公司於 113 年 1 月 12 日董事會決議辦理其於台北內湖華爾街科技總部大樓 12 樓（430.78 坪）、3 樓（434.85 坪）辦公室及 40 個停車位之公開標售作業程序及相關事宜。

三二、其他事項

新型冠狀病毒肺炎全球大流行，本公司管理階層持續關注新型冠狀病毒肺炎對於營運之影響，並適時調整營業方針。另本公司針對繼續經營能力、資產減損及籌資風險評估並無重大之疑慮。

三三、具重大影響之外幣資產及負債資訊

以下資訊係按本公司功能性貨幣以外之外幣彙總表達，所揭露之匯率係指該等外幣換算至功能性貨幣之匯率。具重大影響之外幣資產及負債如下：

112 年 12 月 31 日

	外	幣	匯	率	帳	面	金	額
<u>外幣資產</u>								
<u>貨幣性項目</u>								
美 元	\$	37,063		30.705 (美金：台幣)	\$		1,138,020	
南 非 幣		110,326		1.652 (南非幣：台幣)			182,258	
							<u>1,320,278</u>	
<u>非貨幣性項目</u>								
採權益法之								
子公司								
美 元		2,562		30.705 (美元：新台幣)	\$		78,656	
越 南 盾		158,004,807		0.001 (越南盾：新台幣)			203,282	
							<u>281,938</u>	
<u>外幣負債</u>								
<u>貨幣性項目</u>								
美 元		12,745		30.705 (美元：新台幣)	\$		391,330	
披 索		19,955		1.818 (披索：台幣)			36,269	
							<u>427,599</u>	

111 年 12 月 31 日

	外	幣	匯	率	帳	面	金	額
<u>外幣資產</u>								
<u>貨幣性項目</u>								
美 元	\$	65,894		30.725 (美金：台幣)	\$		2,024,598	
南 非 幣		88,573		1.809 (南非幣：台幣)			160,228	
							<u>2,184,826</u>	
<u>非貨幣性項目</u>								
採權益法之								
子公司								
美 元		2,562		30.725 (美元：新台幣)	\$		78,706	
越 南 盾		155,200,249		0.001 (越南盾：新台幣)			201,954	
							<u>280,660</u>	
<u>外幣負債</u>								
<u>貨幣性項目</u>								
美 元		19,665		30.725 (美元：新台幣)	\$		604,220	
披 索		15,587		1.587 (披索：台幣)			24,736	
							<u>628,956</u>	

本公司於 112 及 111 年度外幣兌換利益（包含已實現及未實現）分別為 35,952 仟元及 161,493 仟元。

三四、附註揭露事項

(一) 重大交易事項及(二)轉投資事業相關資訊：

1. 資金貸與他人：無。
2. 為他人背書保證：附表一。
3. 期末持有有價證券情形（不包含投資子公司、關聯企業及合資權益部分）：附表二。
4. 累積買進或賣出同一有價證券之金額達新臺幣 3 億元或實收資本額 20% 以上：無。
5. 取得不動產之金額達新臺幣 3 億元或實收資本額 20% 以上：無。
6. 處分不動產之金額達新臺幣 3 億元或實收資本額 20% 以上：無。
7. 與關係人進、銷貨之金額達新臺幣 1 億元或實收資本額 20% 以上：附表三。
8. 應收關係人款項達新臺幣 1 億元或實收資本額 20% 以上：附表四。
9. 從事衍生工具交易：附註七及二七。
10. 被投資公司資訊：附表五。

(三) 大陸投資資訊：

1. 大陸被投資公司名稱、主要營業項目、實收資本額、投資方式、資金匯出入情形、持股比例、本期損益及認列之投資損益、期末投資帳面金額、已匯回投資損益及赴大陸地區投資限額：無。
2. 與大陸被投資公司直接或間接經由第三地區所發生下列之重大交易事項，及其價格、付款條件、未實現損益：無。
 - (1) 進貨金額及百分比與相關應付款項之期末餘額及百分比。
 - (2) 銷貨金額及百分比與相關應收款項之期末餘額及百分比。
 - (3) 財產交易金額及其所產生之損益數額。
 - (4) 票據背書保證或提供擔保品之期末餘額及其目的。
 - (5) 資金融通之最高餘額、期末餘額、利率區間及當期利息總額。

(6) 其他對當期損益或財務狀況有重大影響之交易事項，如勞務之提供或收受等。

(四) 主要股東資訊：股權比例達 5% 以上之股東名稱、持股數額及比例，附表六。

年興紡織股份有限公司

為他人背書保證

民國 112 年度

附表一

單位：新台幣仟元

編號	背書保證者公司名稱	被背書保證對象		對單一企業背書保證之限額(註2)	本期最高背書保證餘額	期末背書保證餘額	實際動支金額	以財產擔保之背書保證金額	累計背書保證金額佔最近期財務報表淨值之比率	背書保證最高限額(註2)	屬母公司對子公司背書保證	屬子公司對母公司背書保證	屬對大陸地區背書保證	備註
		公司名稱	關係(註1)											
0	年興紡織公司	鳳凰開發行銷公司	2	\$ 2,073,189	\$ 64,870	\$ 61,410	\$ -	\$ -	0.89	\$ 3,455,316	Y	N	N	
0	年興紡織公司	年興國際投資公司	2	2,073,189	500,000	400,000	-	-	5.79	3,455,316	Y	N	N	

註1：背書保證者與被背書保證對象之關係有下列7種，標示種類即可：

1. 有業務往來之公司。
2. 公司直接及間接持有表決權之股份超過50%之公司。
3. 直接及間接對公司持有表決權之股份超過50%之公司。
4. 公司直接及間接持有表決權股份達90%以上之公司間。
5. 基於承攬工程需要之同業間或共同起造人間依合約規定互保之公司。
6. 因共同投資關係由全體出資股東依其持股比率對其背書保證之公司。
7. 同業間依消費者保護法規範從事預售屋銷售合約之履約保證連帶擔保。

註2：本公司辦理背書保證總額，以不超過本公司股東權益總額50%為限，對單一企業之背書保證限額，以不超過本公司股東權益總額30%為限。

年興紡織股份有限公司
 期末持有有價證券情形
 民國 112 年 12 月 31 日

附表二

單位：新台幣仟元

持 有 之 公 司	有 價 證 券 種 類 及 名 稱	與有價證券發行人之關係	帳 列 科 目	期				備 註
				股 數 / 單 位 數	帳 面 金 額	持 股 比 率 %	公 允 價 值	
年興紡織公司	股 票							
	永昕生物醫藥股份有限公司	—	透過其他綜合損益按公允價值 衡量之金融資產—非流動	6,789,665	\$ 242,391	3.30	\$ 242,391	
	博晟生醫股份有限公司	—	透過其他綜合損益按公允價值 衡量之金融資產—非流動	806,662	30,855	0.66	30,855	
	賀喜能源股份有限公司	—	透過其他綜合損益按公允價值 衡量之金融資產—非流動	1,367,766	12,871	4.12	12,871	
	德陽生物科技創業投資股份有限公司	—	透過其他綜合損益按公允價值 衡量之金融資產—非流動	46,018	564	2.22	564	
	伍興國際興業公司	—	透過其他綜合損益按公允價值 衡量之金融資產—非流動	450,000	-	30.00	-	註 2

註 1：投資子公司相關資訊，請參閱附表五。

註 2：本公司持有比例為 30%，惟經管理階層評估，並無實質重大影響力。

年興紡織股份有限公司

與關係人進、銷貨之金額達新台幣1億元或實收資本額20%以上

民國112年度

附表三

單位：新台幣仟元

進(銷)貨之公司	交易對象名稱	關係	交易情形				交易條件與一般交易不同之情形及原因		應收(付)票據、帳款		備註
			進(銷)貨金額	佔總進(銷)貨之比率(註3)	授信期間	單價	授信期間	餘額	佔總應收(付)票據及帳款之比率		
年興紡織公司	福爾摩莎紡織公司	孫公司	銷貨	(\$ 540,312)	(8.53%)	(註2)	-	(註2)	\$ 162,802	12.59%	
	年興國際(維多利亞)公司	孫公司	加工費用	587,081	19.23%	(註1)	(註1)	(註1)	(36,269)	(8.53%)	
	年興製衣(寧平)公司	子公司	加工費用	712,056	23.32%	(註1)	(註1)	(註1)	(131,545)	(30.95%)	
	年興國際(賴索托)公司	孫公司	加工費用	405,433	13.28%	(註1)	(註1)	(註1)	(11,166)	(2.63%)	
	福爾摩莎紡織公司	孫公司	加工費用	410,552	13.45%	(註1)	(註1)	(註1)	-	-	

註1：加工費用係按子公司必要之營運成本議定，並視其營運之現金需求付款。

註2：視其營運之現金需求支付。

註3：加工費用係按佔總製造費用及直接人工之比率計算。

年興紡織股份有限公司
 應收關係人款項達新台幣 1 億元或實收資本額 20% 以上
 民國 112 年 12 月 31 日

附表四

單位：新台幣仟元

帳列應收款項之公司	交易對象名稱	關係	應收關係人款項餘額	週轉率	逾期應收關係人款項		應收關係人款項 期後收回金額	提列備抵 呆帳金額
					金額	處理方式		
年興紡織公司	福爾摩莎紡織公司	孫公司	\$ 162,802	(註1)	\$ -	-	\$ 55,558	\$ -

註 1：收款係按營運資金需求請款。

年興紡織股份有限公司
被投資公司資訊、所在地區…等相關資訊
民國 112 年度

附表五

單位：新台幣仟元

投資公司名稱	被投資公司名稱	所 在 地 區	主要營業項目	原 始 投 資 金 額		期 末 持 有		被投資公司 本期(損)益	本期認列之 投資(損)益	備 註	
				本 期 期 末	去 年 年 底	股 數	比 率 (%)				帳 面 金 額
年興紡織公司	年興國際(維京群島)公司	Vistra Corporate Services Centre, Wickhams Cay II, Road Town, Tortola, VG1110, British Virgin Islands	生產事業之投資	\$ 458,543	\$ 458,543	19,185	100.00	\$ 1,754,790	\$ 20,863	\$ 20,863	子 公 司
	年興製衣(寧平)公司	Plot C4, Khanh Phu Industrial zone, Khanh Phu Commune, Yen Khanh district, Ninh Binh province, Vietnam	牛仔成衣之加工	714,092	714,092	-	100.00	203,282	3,782	3,782	子 公 司
	至興製衣(柬埔寨)公司	ROAD 6, PHUM KHTOR, SANGKAT PREK LEAP, CHROY CHANGVAR DISTRICT, PHNOM PENH, KINGDOM OF CAMBODIA	牛仔成衣之加工	133,641	133,641	4,500	100.00	78,656	1	1	子 公 司
	年興國際投資公司	臺北市內湖區內湖路一段308號12樓之2	一般投資業務	20,000	20,000	20,500,000	100.00	366,411	3,489	3,489	子 公 司

年興紡織股份有限公司

主要股東資訊

民國 112 年 12 月 31 日

附表六

主 要 股 東 名 稱	股 份	
	持 有 股 數	持 股 比 率
榮淵投資股份有限公司	47,524,506	23.02%
攀達投資股份有限公司	28,892,146	13.99%

註：本表主要股東資訊係由集保公司以當季季底最後一個營業日，計算股東持有公司已完成無實體登錄交付（含庫藏股）之普通股及特別股合計達5%以上資料。本公司個體財務報告所記載股本與實際已完成無實體登錄交付股數，可能因編製計算基礎不同或有差異。

年興紡織股份有限公司
不動產、廠房及設備變動表
民國 112 及 111 年度

附表七

單位：新台幣仟元

	土	地	土地改良物	房屋及建築	機器設備	運輸設備	辦公設備	其他設備	未完工程	合	計							
成 本																		
112年1月1日餘額	\$	234,607	\$	1,516	\$	717,513	\$	1,373,085	\$	9,229	\$	36,459	\$	660,768	\$	-	\$	3,033,177
增 添	-	-	-	505	-	3,948	-	116	-	10,884	-	-	-	15,453				
處 分	-	-	-	-	(2,039)	-	(72)	(5,514)	-	-	(7,625)			
重 分 類	-	-	-	-	-	56,936	-	-	-	9,816	-	-	-	66,752				
112年12月31日餘額	\$	<u>234,607</u>	\$	<u>1,516</u>	\$	<u>718,018</u>	\$	<u>1,431,930</u>	\$	<u>9,229</u>	\$	<u>36,503</u>	\$	<u>675,954</u>	\$	<u>-</u>	\$	<u>3,107,757</u>
累計折舊及減損																		
112年1月1日餘額	\$	-	\$	1,516	\$	390,290	\$	1,156,937	\$	4,753	\$	27,441	\$	598,396	\$	-	\$	2,179,333
處 分	-	-	-	-	(2,039)	-	(72)	(5,513)	-	-	(7,624)			
減損損失	-	-	-	-	-	7,101	-	428	-	269	-	-	-	15,950				
折舊費用	-	-	-	19,100	-	48,985	-	930	-	3,894	-	-	-	21,174	-	-	-	94,083
112年12月31日餘額	\$	<u>-</u>	\$	<u>1,516</u>	\$	<u>409,390</u>	\$	<u>1,210,984</u>	\$	<u>6,111</u>	\$	<u>31,532</u>	\$	<u>622,209</u>	\$	<u>-</u>	\$	<u>2,281,742</u>
112年12月31日淨額	\$	<u>234,607</u>	\$	<u>-</u>	\$	<u>308,628</u>	\$	<u>220,946</u>	\$	<u>3,118</u>	\$	<u>4,971</u>	\$	<u>53,745</u>	\$	<u>-</u>	\$	<u>826,015</u>
成 本																		
111年1月1日餘額	\$	234,607	\$	1,516	\$	713,236	\$	1,330,792	\$	9,229	\$	32,098	\$	648,372	\$	672	\$	2,970,522
增 添	-	-	-	1,158	-	3,536	-	1,956	-	9,597	-	-	-	2,447	-	-	-	18,694
處 分	-	-	-	-	(37,935)	-	(246)	(8,315)	-	-	(46,496)			
重 分 類	-	-	-	3,119	-	76,692	-	2,651	-	11,114	-	-	-	3,119	-	-	-	90,457
111年12月31日餘額	\$	<u>234,607</u>	\$	<u>1,516</u>	\$	<u>717,513</u>	\$	<u>1,373,085</u>	\$	<u>9,229</u>	\$	<u>36,459</u>	\$	<u>660,768</u>	\$	<u>-</u>	\$	<u>3,033,177</u>
累計折舊及減損																		
111年1月1日餘額	\$	-	\$	1,516	\$	371,415	\$	1,149,283	\$	3,823	\$	24,072	\$	583,972	\$	-	\$	2,134,081
處 分	-	-	-	-	(37,935)	-	(246)	(8,290)	-	-	(46,471)			
折舊費用	-	-	-	18,875	-	45,589	-	930	-	3,615	-	-	-	22,714	-	-	-	91,723
111年12月31日餘額	\$	<u>-</u>	\$	<u>1,516</u>	\$	<u>390,290</u>	\$	<u>1,156,937</u>	\$	<u>4,753</u>	\$	<u>27,441</u>	\$	<u>598,396</u>	\$	<u>-</u>	\$	<u>2,179,333</u>
111年12月31日淨額	\$	<u>234,607</u>	\$	<u>-</u>	\$	<u>327,223</u>	\$	<u>216,148</u>	\$	<u>4,476</u>	\$	<u>9,018</u>	\$	<u>62,372</u>	\$	<u>-</u>	\$	<u>853,844</u>

§重要會計項目明細表目錄§

項	目	編 號 / 索 引
資產、負債及權益項目明細表		
現金及約當現金明細表		表一
按攤銷後成本衡量之金融資產明細表		表二
應收帳款明細表		表三
存貨明細表		表四
透過其他綜合損益按公允價值衡量之金融資 產變動明細表		表五
採用權益法之投資變動明細表		表六
不動產、廠房及設備變動明細表		附註十三及附表七
不動產、廠房及設備累計折舊變動明細表		附註十三及附表七
投資性不動產變動明細表		附註十四
投資性不動產累計折舊變動明細表		附註十四
遞延所得稅資產明細表		附註二三
短期借款及長期借款明細表		表七
應付帳款明細表		表八
其他應付款明細表		附註十七
遞延所得稅負債明細表		附註二三
損益項目明細表		
營業收入明細表		表九
營業成本明細表		表十
營業費用明細表		表十一
其他收入明細表		附註二二
其他利益及損失明細表		附註二二
本期發生之員工福利、折舊、折耗及攤銷費 用功能別彙總表		表十二

年興紡織股份有限公司
現金及約當現金明細表
民國 112 年 12 月 31 日

表一

單位：除另註明外，
為新台幣仟元

項	目	金	額
庫存現金及週轉金		\$	1,502
銀行存款			
支票及活期存款			25,200
外幣活期存款（註一）			45,555
約當現金			
銀行定期存款一年利率 1.35%-1.44%， 到期日 113 年 2 月 5 日至 113 年 4 月 1 日			250,000
短期票券一年利率 1.15%，到期日 113 年 1 月 2 日			<u>50,007</u>
			<u>\$ 372,264</u>

註一：包含美金 1,484 仟元，按匯率 US\$1 = NT\$30.705 換算。

年興紡織股份有限公司
按攤銷後成本衡量之金融資產明細表
民國 112 年 12 月 31 日

表二

單位：新台幣仟元

項	目	金	額
原始到期日超過 3 個月之定期存款	一年利率 1.35%，到 期日 113 年 1 月 3 日至 113 年 2 月 20 日	<u>\$</u>	<u>300,000</u>

年興紡織股份有限公司
 應收帳款明細表
 民國 112 年 12 月 31 日

表三

單位：新台幣仟元

客 戶 名 稱	金 額
M001 公司	\$ 341,916
S094 公司	254,435
S162 公司	120,949
S070 公司	100,863
其他（註）	<u>299,982</u>
	1,118,145
減：備抵損失	<u>26,947</u>
合 計	<u><u>\$ 1,091,198</u></u>

註：各戶餘額皆未超過本科目餘額 5%。

年興紡織股份有限公司

存貨明細表

民國 112 年 12 月 31 日

表四

單位：新台幣仟元

項 目	金 成 本	淨變現價值(註)
原 料	\$ 699,351	\$ 794,226
在 製 品	632,086	679,321
製 成 品	426,443	428,383
在途原料	61,386	61,386
物 料	<u>11,024</u>	<u>11,024</u>
	<u>\$ 1,830,290</u>	<u>\$ 1,974,340</u>

註：淨變現價值係指在正常情況下之估計售價減除至完工尚需投入之估計成本及完成出售所需之估計成本後之餘額。

年興紡織股份有限公司

透過其他綜合損益按公允價值衡量之金融資產－非流動變動明細表

民國 112 年度

表五

單位：除另予註明者外，
係新台幣仟元

名 稱	年 初 餘 額		本 年 度 增 加		本 年 度 減 少		透過其他綜合 損益按公允 價值衡量之 金融資產 未實現損益	年 底 餘 額		提供擔保或 質押情形
	股數／單位數	公 允 價 值	股 數	金 額	股 數	金 額		股數／單位數	公 允 價 值	
永昕生物醫藥股份有限公司	8,289,665	\$ 310,863	-	\$ -	1,500,000	\$ 63,259	(\$ 5,213)	6,789,665	\$ 242,391	無
博晟生醫股份有限公司	806,662	17,365	-	-	-	-	13,490	806,662	30,855	無
賀喜能源股份有限公司	2,532,619	12,944	-	-	1,164,853	-	(73)	1,367,766	12,871	無
德陽生物科技創業投資股份有限公司	46,018	523	-	-	-	-	41	46,018	564	無
伍興國際興業公司(註1)	450,000	-	-	-	-	-	-	450,000	-	無
		<u>\$ 341,695</u>		<u>\$ -</u>		<u>\$ 63,259</u>	<u>\$ 8,245</u>		<u>\$ 286,681</u>	

註 1：本公司持有比例為 30%，惟經管理階層評估，並無實質重大影響力。

年興紡織股份有限公司
採用權益法之投資變動明細表
民國 112 年度

表六

單位：除另註明外，
係新台幣仟元

被投資公司	每股面額(元)	年初餘額		本年度增加		本年度減少		現金股利	按權益法 認列之投資 (損)益	外幣換算 調整數	透過其他綜合 損益按公允 價值衡量之 金融資產 未實現損益	年底餘額		備註	
		股數	金額	股數	金額	股數	金額					股數	持 股 %		金額
採權益法評價															
年興國際(維京群島)公司	US\$ 500	19,185	\$1,740,071	-	\$ -	-	\$ -	\$ -	\$ 20,863	\$ 5,557	(\$ 11,701)	19,185	100	\$1,754,790	(註一)
年興製衣(寧平)公司	-	-	201,954	-	-	-	-	-	3,782	(2,454)	-	-	100	203,282	(註一及二)
至興製衣(柬埔寨)公司	US\$ 1,000	4,500	78,706	-	-	-	-	-	1	(51)	-	4,500	100	78,656	(註一)
年興國際投資公司	NT\$ 10	9,722,833	330,578	10,777,167	-	-	-	(54,786)	3,489	-	87,130	20,500,000	100	366,411	(註一)
			<u>\$2,351,309</u>		<u>\$ -</u>		<u>\$ -</u>	<u>(54,786)</u>	<u>\$ 28,135</u>	<u>\$ 3,052</u>	<u>\$ 75,429</u>			<u>\$2,403,139</u>	

註一：係按同期間經會計師查核之財務報表計算。

註二：因非股份有限公司故無面額及股數資料。

註三：採用權益法之投資並無提供擔保或質押之情形。

年興紡織股份有限公司
短期借款及長期借款明細表
民國 112 年 12 月 31 日

表七

單位：除另註明外，
為新台幣仟元

借款種類及債權人	借款期間	年利率(%)	年底餘額	融資額度	抵押或擔保	備註
短期借款						
信用借款						
華南銀行	112.12.12-113.1.5	5.80%~6.30%	\$ <u>11,802</u>	\$ <u>11,802</u>	無	註一

註一：為 LC 墊款，年底餘額美金 384 仟元，按匯率 US\$1：NT\$30.705 換算。

年興紡織股份有限公司
應付帳款明細表
民國 112 年 12 月 31 日

表八

單位：新台幣仟元

供 應 商 名 稱	金 額
M001 公司	\$ 17,947
22318987 公司	17,626
LUD001 公司	11,175
PD384 公司	9,118
其他 (註)	<u>106,448</u>
合 計	<u>\$ 162,314</u>

註：各廠商餘額皆未超過本科目餘額之 5%。

年興紡織股份有限公司

營業收入明細表

民國 112 年度

表九

單位：新台幣仟元

項	目	數	量	金	額
銷貨收入					
	牛仔成衣(打)		864 仟打	\$	3,009,027
	牛仔布(碼)		27,789 仟碼		2,776,922
	環錠紗(公斤)		4,227 仟公斤		507,323
	其他				35,899
	小計				<u>6,329,171</u>
減：銷貨退回					
					5,809
銷貨折讓					
					<u>16,148</u>
小計					
					<u>21,957</u>
其他營業收入					
					<u>37,094</u>
營業收入淨額					
				\$	<u><u>6,344,308</u></u>

年興紡織股份有限公司

營業成本明細表

民國 112 年度

表十

單位：新台幣仟元

項 目	金 額
年初原料 (含在途原料)	\$ 1,295,300
年度進料	2,884,810
年底原料 (含在途原料)	(795,253)
加 (減): 盤 盈	3,671
自製成品轉回 (註)	237,800
出 售	(46,984)
自用及其他	(82,216)
年度原料耗用	3,497,128
直接人工	193,386
製造費用	<u>2,788,328</u>
製造成本	6,478,842
加 (減): 年初在製品	745,282
年底在製品	(674,383)
其 他	<u>1,222</u>
製成品成本	6,550,963
加 (減): 年初製成品	587,570
年底製成品	(527,309)
轉回至原料 (註)	(237,800)
銷貨退回	6,500
盤 盈	49
自用及其他	(86,042)
製成品銷售成本	6,293,931
原物料及在製品銷售成本	46,984
未分攤固定製造費用轉列銷貨成本	67,827
存貨跌價及呆滯損失	20,859
虧損性合約之短期負債準備	89
存貨盤盈	(3,720)
下腳收入	(22,696)
銷貨成本	6,403,274
其他營業成本	<u>4,855</u>
營業成本合計	<u>\$ 6,408,129</u>

註：主要係將部分環錠紗廠之製成品轉作紡織廠原料使用。

年興紡織股份有限公司

營業費用明細表

民國 112 年度

表十一

單位：除另予註明者外
，係新台幣仟元

	推 銷 費 用	管 理 費 用	研 究 費 用	預 期 信 用 損 失	合 計
薪 資	\$ 72,287	\$ 69,439	\$ 1,032	\$ -	\$ 142,758
董事酬金	-	9,425	-	-	9,425
預期信用損失	-	-	-	(7,011)	(7,011)
運 費	21,815	91	-	-	21,906
稅 捐	18,981	2,882	-	-	21,863
樣 品 費	40,886	-	-	-	40,886
保 險 費	24,401	9,362	169	-	33,932
佣金支出	13,254	-	-	-	13,254
商品開發費	-	-	12,137	-	12,137
折 舊	3,677	9,764	-	-	13,441
其他(註)	<u>27,529</u>	<u>31,458</u>	<u>466</u>	<u>-</u>	<u>59,453</u>
合 計	<u>\$ 222,830</u>	<u>\$ 132,421</u>	<u>\$ 13,804</u>	<u>(\$ 7,011)</u>	<u>\$ 362,044</u>

註：各項金額皆未超過本科目金額 5%。

年興紡織股份有限公司
本期發生之員工福利、折舊及攤銷費用功能別彙總表
民國 112 及 111 年度

表十二

單位：除另予註明者外
，係新台幣仟元

	112年度				111年度			
	屬於營業成本者	屬於營業費用者	屬於業外支出者	合 計	屬於營業成本者	屬於營業費用者	屬於業外支出者	合 計
員工福利費用								
薪資費用	\$ 334,626	\$ 142,758	\$ -	\$ 477,384	\$ 352,361	\$ 169,061	\$ -	\$ 521,422
勞健保費用	32,273	17,114	-	49,387	31,959	16,240	-	48,199
退休金費用	11,505	7,684	-	19,189	12,694	7,463	-	20,157
董事酬金	-	9,425	-	9,425	-	9,485	-	9,485
其他員工福利費用	15,207	9,581	74,398	99,186	16,460	9,724	-	26,184
	<u>\$ 393,611</u>	<u>\$ 186,562</u>	<u>\$ 74,398</u>	<u>\$ 654,571</u>	<u>\$ 413,474</u>	<u>\$ 211,973</u>	<u>\$ -</u>	<u>\$ 625,447</u>
折舊費用	<u>\$ 80,642</u>	<u>\$ 13,441</u>	<u>\$ 910</u>	<u>\$ 94,993</u>	<u>\$ 78,836</u>	<u>\$ 12,887</u>	<u>\$ 910</u>	<u>\$ 92,633</u>

附 註：

1. 本年度及前一年度之平均員工人數分別為 785 人及 786 人，其中未兼任員工之平均董事人數分別為 4 人及 4 人。

2. 股票已在證券交易所上市或於證券櫃檯買賣中心上櫃買賣之公司，應增加揭露以下資訊：

(1) 本年度平均員工福利費用 826 仟元(『本年度員工福利費用合計數－董事酬金合計數』/『本年度員工人數－未兼任員工之董事人數』)；

前一年度平均員工福利費用 788 仟元(『前一年度員工福利費用合計數－董事酬金合計數』/『前一年度員工人數－未兼任員工之董事人數』)。

(2) 本年度平均員工薪資費用 611 仟元(本年度薪資費用合計數/『本年度員工人數－未兼任員工之董事人數』)；

前一年度平均員工薪資費用 667 仟元(前一年度薪資費用合計數/『前一年度員工人數－未兼任員工之董事人數』)。

(3) 平均員工薪資費用調整減少 8.40%。

(4) 本公司已設立審計委員會，獨立董事之報酬已併入董事酬金中揭露。

(5) 薪資報酬政策

A. 董事酬金：

a、車馬費：每次開會 3~5 仟元。

b、報酬：本公司董事支領固定報酬，每人每年 1,000 仟元。

c、董事酬勞：所有董事皆不支領董事酬勞。

d、其他報酬：本公司董事長配發公務車一輛。

B. 經理人酬金：

- a、薪資及獎金：依據本公司核薪辦法發放薪資，同時參考各事業部經營績效及未來風險發放獎金，訂定每年度營收獲利目標與產量指標，若達成指標另發放獲利指標獎金。
- b、員工酬勞：所有經理人皆不支領員工酬勞。
- c、其他報酬：本公司副總經理級以上人員配發公務車一輛。

本公司之薪資報酬委員會亦定期評估檢討董監事及經理人之薪資報酬政策、制度、標準與結構，並將建議提請董事會討論。

C. 員工酬金：

本公司酬金政策，是依據個人的能力，對公司的貢獻度，績效表現，與經營績效之關聯性成正相關；整體的薪資報酬組合，主要包含基本薪資、獎金及員工酬勞、福利等三部分。而酬金給付的標準，基本薪資是依照員工所擔任職位的市場競爭情形及公司政策核斂；獎金及員工酬勞則是連結員工、部門目標達成或公司經營績效來發給；關於福利設計，則以符合法令的規定為前提，並兼顧員工的需要，來設計員工可共享的福利措施。

社團法人台北市會計師公會會員印鑑證明書

北市財證字第 1130894 號

會員姓名： (1) 邵志明
(2) 黃國寧

事務所名稱： 勤業眾信聯合會計師事務所

事務所地址： 台北市信義區松仁路100號20樓

事務所統一編號： 94998251



事務所電話： (02)27259988

委託人統一編號： 22266307


會員書字號： (1) 北市會證字第 2658 號
(2) 北市會證字第 4329 號

印鑑證明書用途： 辦理 年興紡織股份有限公司

112 年 01 月 01 日 至
112 年度 (自民國 112 年 12 月 31 日) 財務報表之查核簽證。

簽名式 (一)	邵志明	存會印鑑 (一)	
簽名式 (二)	黃國寧	存會印鑑 (二)	

理事長：



核對人：



中華民國 113 年 02 月 02 日