



年興紡織 • 致力於卓越

---

投資人說明會 1451 • 2025.12.02

# 年興簡介



**上市**  
1992 (1451TWSE)



**資本**  
NT\$19.8億



**營收**  
NT\$52億  
(114年1~10月)



**員工**  
8800人




# 營運項目



## 紡紗

環錠紡 • OE紡  
純棉 • 混紡 • 彈性 • 功能系列



## 織布

牛仔布  
彈性 • 功能 • 環保 • 客製化



## 成衣

牛仔褲裝  
男女成人 • 男女孩童

# 全球佈局

墨西哥  
牛仔布廠

賴索托  
牛仔成衣廠  
牛仔布廠  
紡紗廠

越南  
牛仔成衣廠

台灣  
營運總部

# 競爭優勢



全球戰略

•

國際分工  
立足台灣



垂直整合

•

整合優勢  
多元經營



快速反應

•

迅速供應  
面向市場



客戶多元

•

品牌優勢  
市場分散



永續創新

•

關懷創新  
綠色經營



年興紡織

---

營運概況說明

# 合併資產負債表

• 單位: 新台幣仟元

|   | 2025/9/30 | 2024/12/31 | 變動        | QoQ %    |       |
|---|-----------|------------|-----------|----------|-------|
|   | 資產總額      | 8,446,933  | 8,424,586 | 22,347   | 0.3%  |
|   | 流動資產      | 5,267,976  | 5,832,947 | -564,971 | -9.7% |
|   | 非流動資產     | 3,178,957  | 2,591,639 | 587,318  | 22.7% |
|  | 負債總額      | 1,203,346  | 1,295,372 | -92,026  | -7.1% |
|   | 流動負債      | 869,084    | 964,163   | -95,079  | -9.9% |
|   | 非流動負債     | 334,262    | 331,209   | 3,053    | 0.9%  |
|   | 權益總額      | 7,243,587  | 7,129,214 | 114,373  | 1.6%  |
|   | 每股淨值      | 36.6       | 34.8      | 1.8      | 5.3%  |

# 合併綜合損益表

• 單位: 新台幣仟元 / 每股盈餘元



|      | 2025 Q1-Q3 | 2024 Q1-Q3 | 變動       | YoY %  |
|------|------------|------------|----------|--------|
| 營業收入 | 4,687,148  | 4,949,656  | -262,508 | -5.3%  |
| 營業毛利 | 513,037    | 523,241    | -10,204  | -2.0%  |
| 營業淨利 | 61,137     | 105,663    | -44,526  | -42.1% |
| 本期淨利 | 286,716    | 179,422    | 107,294  | 59.8%  |
| 每股盈餘 | 1.45       | 0.91       | 0.54     | 59.3%  |
| 毛利率  | 10.9%      | 10.6%      | 0.37%    | 3.5%   |
| 淨利率  | 6.1%       | 3.6%       | 2.49%    | 68.7%  |



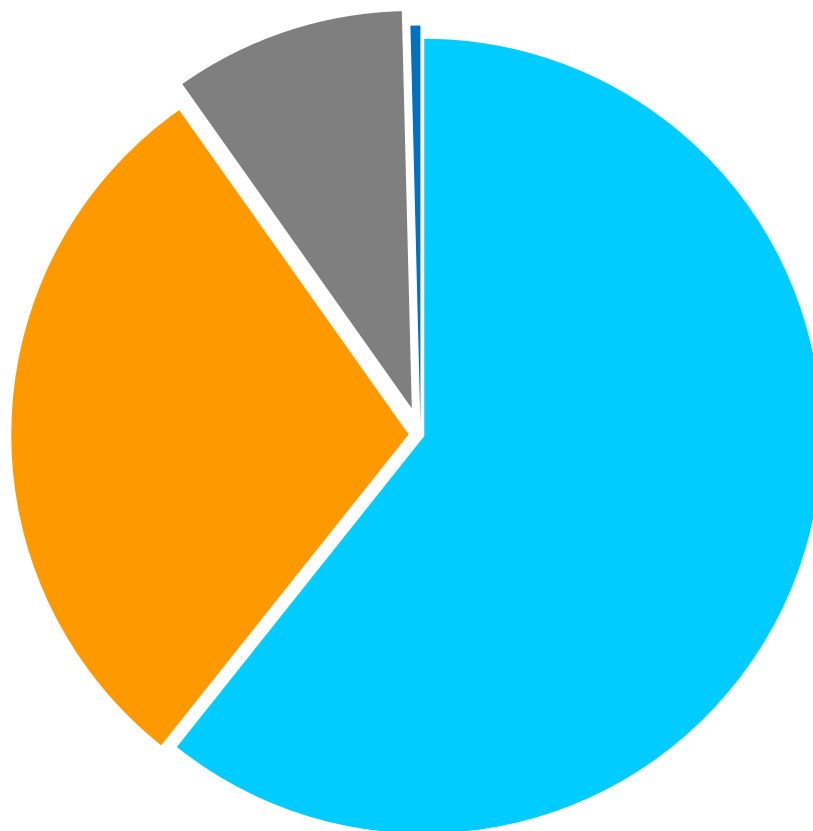


年興紡織

---

展望未來

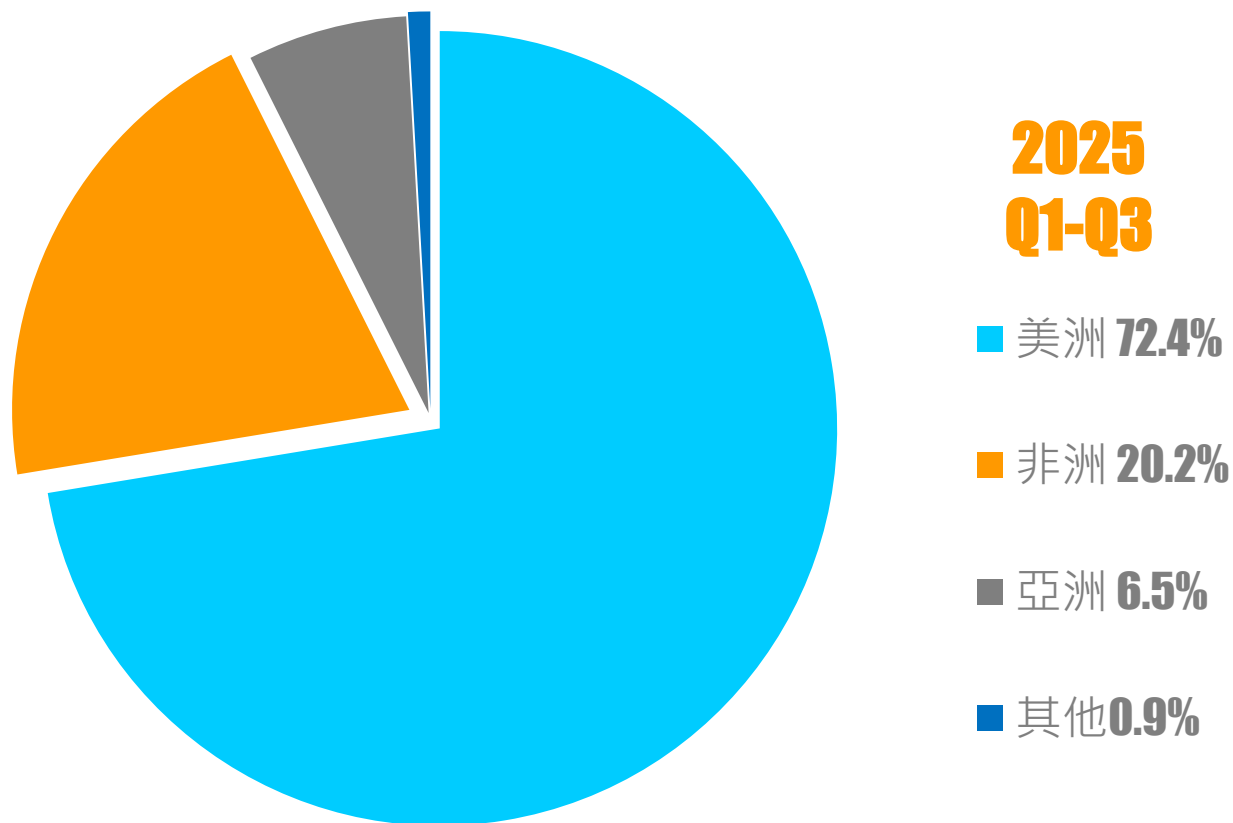
# 產品營收



**2025  
Q1-Q3**

- 牛仔褲 **60.7%**
- 牛仔布 **29.5%**
- 環錠紗 **9.4%**
- 其他 **0.4%**


## 地區營收




# 財務政策

|         | 2021/12/31 | 2022/12/31 | 2023/12/31 | 2024/12/31 | 2025/9/30 |
|---------|------------|------------|------------|------------|-----------|
| 負債比率    | 18.0%      | 17.1%      | 14.0%      | 15.4%      | 14.3%     |
| 流動比率    | 596.2%     | 561.9%     | 679.1%     | 605.0%     | 606.2%    |
| 速動比率    | 351.6%     | 304.5%     | 385.0%     | 386.3%     | 351.4%    |
| 現金占股本比率 | 78.2%      | 77.7%      | 63.1%      | 93.7%      | 42.1%     |

# 免責聲明

 本文件係由年興紡織股份有限公司（以下簡稱「本公司」）所提供，除財務報表所含之數字及資訊外，本文件所含資料並未經會計師或獨立專家審核或審閱，本公司對該等資料或意見之允當性、完整性及正(準)確性，不作任何明示或默示之聲明與擔保。本文件所含資料僅以提供當時之情況為準，本公司不會就本文件提供後所發生之任何變動而更新其內容。本公司及關係企業及各該負責人，無論係因過失或其他原因，均不對因使用本文件或其內容所致之任何損害負任何法律責任。

 本文件可能包含本公司對未來可能發生之業務活動、事件或發展之陳述，而該等陳述係基於本公司對未來營運之假設，及/或種種本公司無法控制之政治、經濟、市場等因素所做成，故實際經營結果可能與該等陳述有重大差異。

 本文件不得視為買賣有價證券或其他金融商品之要約或要約之引誘。

 本文件之著作權歸本公司及/或本公司關係企業所有，本文件之任何部分不得直接或間接複製或傳送給任何第三人，且不得為任何目的出版刊印本文件之全部或一部。



年興紡織

Q & A

---

感謝您的支持!